

# SmartAir Link

Aplicación para el conexionado del aparato a la red del usuario (**Android**)



Desde el enlace QR se puede acceder a la tienda para la descarga de la APP móvil en el sistema operativo correcto **del instalador o usuario final**



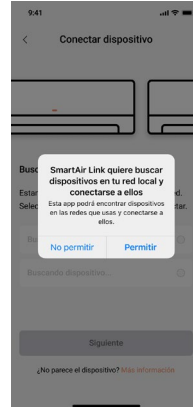
Introducción manual (texto) del **nombre de la red WIFI** del usuario y de la **contraseña**



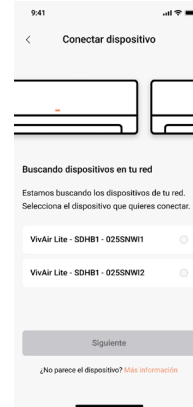
Activación del modo escucha de cada unidad interior de aire acondicionado antes de la conexión.



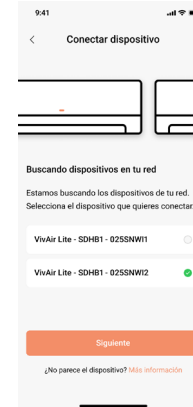
Solicitud y aceptación de los permisos necesarios para la conexión local



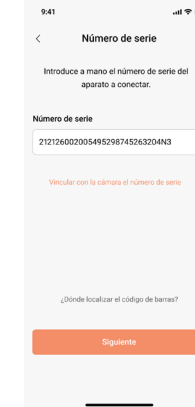

Visualización del conjunto de aparatos disponibles para la conexión.



Selección del aparato específico (unidad interior de aire acondicionado)



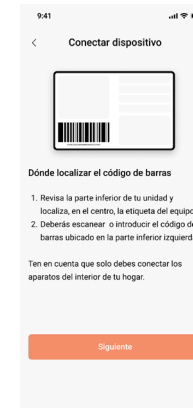
Introducción del número de serie del equipo (de modo manual) o por captación del código de barras en el propio equipo



Confirmación de la conexión (Opción de conectar otras unidades interiores si fuese necesario)

REPETICIÓN DE LAS OPERACIONES PARA TODOS LOS DISPOSITIVOS DE LA INSTALACIÓN

Consulta de la ubicación del número de serie en la etiqueta del equipo



Mensaje de fallo en la conexión: revisión de las credenciales de la WIFI

# SmartAir Link

Aplicación multimarca para el conexionado del aparato a la red del usuario final (iOS)



Desde el enlace QR se puede acceder a la tienda para la descarga de la APP móvil en el sistema operativo correcto **del instalador o usuario final**

Introducción manual (texto) del **nombre de la red WiFi** del usuario y de la **contraseña**

Activación del modo escucha de cada unidad interior de aire acondicionado antes de la conexión.

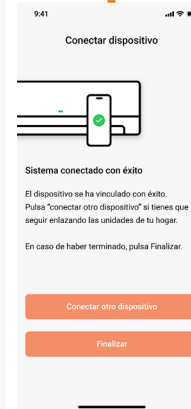
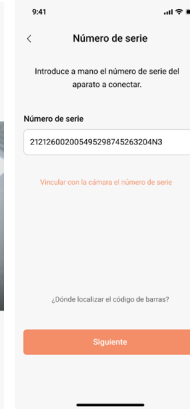

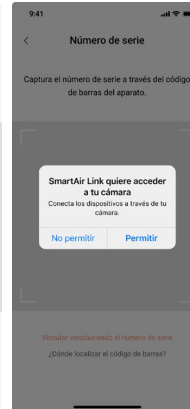
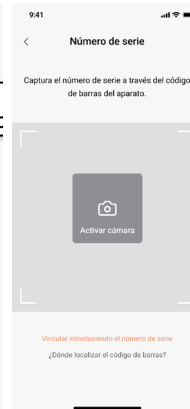
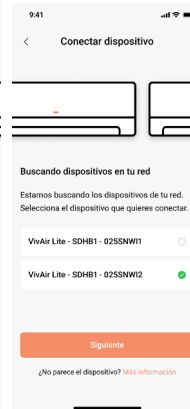
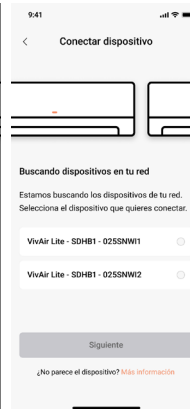
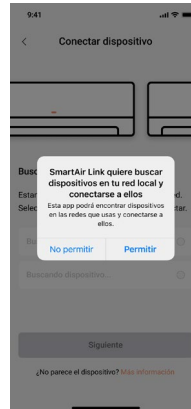
Solicitud y aceptación de los permisos necesarios para la conexión local

Visualización del conjunto de aparatos disponibles para la conexión.

Selección del aparato específico (unidad interior de aire acondicionado)


Introducción del número de serie del equipo (de modo manual) o por captación del código de barras en el propio equipo (es necesaria la aceptación de los permisos para el uso de la cámara)

REPETICIÓN DE LAS OPERACIONES PARA TODOS LOS DISPOSITIVOS DE LA INSTALACIÓN



Confirmación de la conexión (Opción de conectar otras unidades interiores si fuese necesario)

Consulta de la ubicación del número de serie en la etiqueta del equipo



Mensaje de fallo en la conexión: revisión de las credenciales de la WiFi