



**PRECIOS
ACTUALES**



Scan Me




TARIFA DE PRECIOS 2026

Depósitos
Recuperación Agua de Lluvia
Jardín y Compostadoras
Tratamiento Aguas Residuales
Depósitos Gasóleo y Separadores
SUDS. Drenaje Sostenible



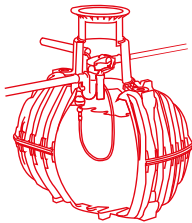
Índice

DEPÓSITOS



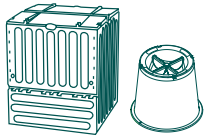
Depósitos soterrados	4
Depósitos soterrados y packs Flat jardín	4
Depósitos soterrados agua potable	7
Complementos depósitos soterrados	8
Depósitos exteriores	10
Depósitos exteriores agua potable	12
Barriles	14

RECUPERACIÓN AGUA DE LLUVIA



Packs soterrados para recuperación agua de lluvia	16
Filtración	19
Packs técnicos	21
Control bomba/ bombas	22
Accesorios	23
Kits depósitos	24
Kits depósitos decorativos	26
Filtros de bajante	30
Complementos depósitos decorativos	31

JARDÍN Y COMPOSTADORAS



Jardín	34
Compostadoras	36
Fuentes de jardín	37

TRATAMIENTO AGUAS RESIDUALES




Depuradoras one2clean	42
Depuradoras oneAdvanced	45
Depuradoras de superficie oneUp	45
Depuradoras sin electricidad	46
Fosas filtro oneZero	47
Fosas sépticas oneZero	49

DEPÓSITOS GASÓLEO Y SEPARADORES



Depósitos gasóleo	52
Separadores de grasas	53
Separadores de hidrocarburos	54


SUDS. DRENAJE SOSTENIBLE




Otros sistemas	58
Arquetas	59
Complementos sistemas de infiltración	60

FAQS	61
Condiciones Generales de Venta	62

Leyenda de símbolos

 Contraincendios

 Apto agua potable

 Transitable peatones

 Transitable turismos

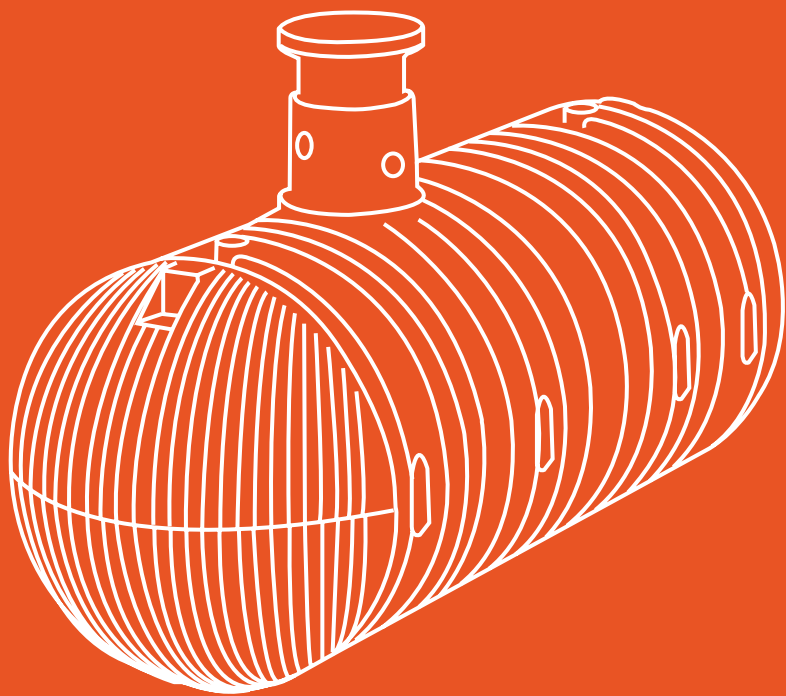
 Transitable camiones

 Uso alimentario

 Usos no potables vivienda (riego, WC, lavadora y limpieza)


Tarifa de precios GRAF Ibérica 2026. IVA no incluido. Vigente a partir del 1 de Enero de 2026
Esta tarifa anula cualquier versión anterior a esta fecha.
Precios válidos salvo error tipográfico. Fotografías no contractuales. No se admiten devoluciones de material.
Consulta las condiciones generales de venta (CGV) en la página 62 de nuestra tarifa.


GRAF Ibérica, España. Prohibida la reproducción total o parcial sin autorización escrita.





DEPÓSITOS


DEPÓSITOS SOTERRADOS


Depósito Soterrado Saphir	Volumen [litros]	Ø [mm]	Altura total [mm]	Peso [kg]	Código	Precio [€]
	600L	1125	1185-1385	33	A95930	590,00
Incluye: Depósito con 1 conexión DN110, kit de juntas y cubierta telescópica transitable por peatones						

Depósito Soterrado Erdtank	Volumen [litros]	Largo [mm]	Ancho [mm]	Altura total [mm]	Peso [kg]	Código	Precio [€]
	1.000L	1915	930	1190	60	319039	670,00
Incluye: Depósito con 2 conexiones DN110 y cubierta DN600 transitable por peatones							

Depósito Soterrado Compact	Volumen [litros]	Largo [mm]	Ancho [mm]	Altura total [mm]	Peso [kg]	Código	Precio [€]
	1.600L	2100	1050	1300	65	295504	750,00
	2.000L	1715	1240	1480-1600	75	A01630	848,00
	3.000L	2450	1215	1550-1670	110	A01631	1.067,00
	4.000L	3250	1240	1480-1600	163	A01632	1.410,00
	5.000L	4005	1240	1480-1600	193	A01633	1.890,00
Incluye: 1.600L: Depósito con 2 conexiones DN110 y cubierta DN600 transitable por peatones 2.000L, 3.000L, 4.000L y 5.000L: Depósito con 2 conexiones DN110 y 2 cubiertas telescópicas DN400 transitables por peatones							

Depósito Soterrado Flat	Modelo	Volumen [litros]	Largo [mm]	Ancho [mm]	Altura total [mm]	Peso [kg]	Código	Precio [€]
 NOVEDAD	Flat S	1.500	2100	1320	750	80	295120	846,00
	Flat M	3.000	2450	1600	1085	115	295115	1.336,00
	Flat L	5.000	2450	2100	1340	240	295126	2.123,00
Incluye: Depósito flat con 1 conexión DN110, cúpula de conexiones y cubierta transitable por peatones								

Pack Soterrado Flat Jardín	Modelo	Volumen [litros]	Largo [mm]	Ancho [mm]	Altura total [mm]	Peso [kg]	Código	Precio [€]
 NOVEDAD	Flat S	1.500	2100	1320	750	80	295130	1.523,00
	Flat M	3.000	2450	1600	1085	115	295136	2.046,00
	Flat L	5.000	2450	2100	1340	240	295153	2.800,00
Incluye: Depósito flat, cúpula de conexiones, cubierta transitable por peatones, cesta colgante y pack flat jardín								

Depósito Soterrado Platin	Volumen [litros]	Composición	Largo [mm]	Ancho [mm]	Altura total [mm]	Peso [kg]	Código	Precio [€]
	1.500L	-----	2100	1250	1155-1355	86	A01500	1.163,80
	3.000L	-----	2450	2100	1190-1390	176	A03000	1.904,20
	5.000L	-----	2890	2300	1405-1605	246	A05000	2.452,20
	7.500L	-----	3600	2250	1705-1905	366	A07500	3.825,80
	10.000L*	2 x 5.000L	2890 2890	2300 2300	1405- 1605 1405- 1605	246 246	A10008	5.007,90
	15.000L*	2 x 7.500L	3600 3600	2250 2250	1705- 1905 1705- 1905	366 366	A15003	7.757,10

Incluye:

Hasta 7.500L: Depósito con 4 conexiones DN110, kit de juntas y cubierta telescópica transitable por peatones.

(*) A partir de 10.000L: 2 depósitos con 4 conexiones DN110, 1 broca, 2 kits de juntas y 2 cubiertas telescópicas transitables por peatones. Tuberías de conexión no incluidas.

Depósito Soterrado Platin XL	Volumen [litros]	Composición	Largo [mm]	Ancho [mm]	Altura total [mm]	Peso [kg]	Código	Precio [€]
  Adecuados para sistemas contraincendios	10.000L	-----	4900	2250	2050- 2250	477	A51000	6.609,15
	15.000L	-----	7500	2250	2050- 2250	727	A51500	8.794,15
	20.000L	-----	9405	2250	2050- 2250	907	A52001	11.644,15
	20.000L*	2x 10.000L	4900 4900	2250 2250	2050- 2250 2050- 2250	477 477	A52000	10.979,15
	25.000L	-----	11665	2250	2050- 2250	1122	A52501	14.304,15
	25.000L*	1x 15.000L 1x 10.000L	7500 4900	2250 2250	2050- 2250 2050- 2250	727 477	A52500	13.164,15
	30.000L*	2x 15.000L	7500 7500	2250 2250	2050- 2250 2050- 2250	727 727	A53000	15.064,15
	35.000L*	1x 20.000L 1x 15.000L	9405 7500	2250 2250	2050- 2250 2050- 2250	907 727	A53500	17.629,15

***)Incluye:** 2 depósitos, broca y juntas de conexión

1. Depósito: 1 cúpula Maxi DN160, 1 tapa ciega y cubierta telescópica transitable por peatones.

2. Depósito: 2 tapas ciegas. Opcional tapa de registro DN200 (ver página 8)

Tuberías de conexión no incluidas

Depósito Soterrado Platin XXL	Volumen [litros]	Composición	Largo [mm]	Ancho [mm]	Altura total [mm]	Peso [kg]	Código	Precio [€]
	40.000L	2x 20.000L	9405 9405	2250 2250	2050- 2250 2050- 2250	907 907	A54000	20.004,15
	45.000L	1x 25.000L 1x 20.000L	11665 9405	2250 2250	2050- 2250 2050- 2250	1122 907	A54500	22.284,15
	50.000L	2x 25.000L	11665 11665	2250 2250	2050- 2250 2050- 2250	1122 1122	A55000	24.279,15

Incluye: 2 depósitos, broca y juntas de conexión


1. Depósito: 1 cúpula Maxi DN160, 1 tapa ciega y cubierta telescópica transitable por peatones.

2. Depósito: 2 tapas ciegas. Opcional tapa de registro DN200 (ver página 8)


Tuberías de conexión no incluidas



Adecuados para sistemas contraincendios

Depósito Soterrado Carat S	Volumen [litros]	Largo [mm]	Ancho [mm]	Altura total [mm]	Peso [kg]	Código	Precio [€]
	2.700L	2080	1565	2150- 2350	126	A02700	1.440,20
	3.750L	2280	1755	2340- 2540	156	A03750	1.877,40
	4.800L	2280	1985	2570- 2770	191	A04802	2.223,80
	6.500L	2390	2190	2850- 3050	226	A06500	2.770,60

Incluye: Depósito, cúpula Maxi conexiones DN110, cubierta telescópica Mini y kit de juntas


Depósito Soterrado Carat XL	Volumen [litros]	Largo [mm]	Ancho [mm]	Altura total [mm]	Peso [kg]	Código	Precio [€]
	8.500L	3500	2040	2835- 3035	386	A85005	3.611,70
	10.000L	3520	2240	3035- 3235	461	A10006	4.025,60
	13.000L	4000	2420	3215- 3415	606	A10007	5.894,44
	20.000L (2x 10.000L)	3520 3520	2240 2240	3035- 3235 3035- 3235	461 461	A20005	7.982,30

Incluye:

Hasta 13.000L: Depósito, cúpula Maxi conexiones DN160, kit de juntas, cubierta telescópica Mini.
Depósito de 20.000L: 2 depósitos, 1 cúpula Maxi conexiones DN160, 1 cubierta telescópica Mini, 1 tapa ciega, 1 tapa de registro DN200, 1 broca y 2 kits de juntas.
Tuberías de conexión no incluidas.



Adecuados para sistemas contraincendios (13.000L)


Depósito Soterrado Carat XXL	Volumen [litros]	Largo [mm]	Ancho [mm]	Altura total [mm]	Peso [kg]	Código	Precio [€]
	16.000L*	4590	2500	3300- 3500	770	A16006	7.168,00
	22.000L	6230	2500	3300- 3500	1020	A02705	9.900,00
	26.000L	7200	2500	3300- 3500	1120	A26008	10.500,00
	32.000L	8440	2500	3300- 3500	1395	A80005	14.800,00
	36.000L	9410	2500	3300- 3500	1490	A67025	16.500,00
	42.000L	10680	2500	3300- 3500	1785	A80006	17.900,00
	46.000L	11650	2500	3300- 3500	1880	A67026	19.000,00
	52.000L	12920	2500	3300- 3500	2170	A80007	21.400,00
	56.000L	13890	2500	3300- 3500	2205	A80011	24.000,00



Adecuados para sistemas contraincendios

Incluye: Depósito, cúpula Maxi conexiones DN160, kit de juntas, cubierta telescópica Mini, 1 tapa ciega. Posibilidad cúpula y cubierta adicionales.

***)Incluye:** Depósito, cúpula Maxi conexiones DN160, cubierta telescópica Mini y kit de juntas


Depósito Platin/ XL	Volumen [litros]	Largo [mm]	Ancho [mm]	Altura total [mm]	Peso [kg]	Código	Precio [€]
	1.500L	2100	1250	1155- 1355	86	A67008	1.465,20
	3.000L	2450	2100	1190- 1390	176	A67009	2.135,70
	5.000L	2890	2300	1405- 1605	246	A67010	2.742,00
	10.000L	4900	2250	2117- 2317	492	A67040	7.590,00
	15.000L	7500	2250	2117- 2317	742	A67041	10.130,00
	20.000L	9405	2250	2117- 2317	922	A67042	13.420,00

Incluye:

Hasta 5.000L: depósito, cubierta telescópica agua potable y kit de juntas.


Hasta 20.000L: depósito, cúpula Maxi potable, cubierta telescópica agua potable y kit de juntas.

*Las conexiones pueden hacerse con el conector cód. 330035 (no incluido con el depósito)

Depósito Carat XL	Volumen [litros]	Largo [mm]	Ancho [mm]	Altura total [mm]	Peso [kg]	Código	Precio [€]
	10.000L	3520	2240	3035- 3235	461	A67000	4.915,20

Incluye: Depósito, cúpula Maxi potable, cubierta telescópica para agua potable y kit de juntas

*Las conexiones pueden hacerse con el conector cód. 330035 (no incluido con el depósito)


Depósito Carat XXL	Volumen [litros]	Largo [mm]	Ancho [mm]	Altura total [mm]	Peso [kg]	Código	Precio [€]
	16.000L*)	4590	2500	3300- 3500	770	A67001	8.424,90
	22.000L*	6230	2500	3300- 3500	1020	A67002	11.573,60
	26.000L*	7200	2500	3300- 3500	1120	A67003	12.179,40
	32.000L*	8440	2500	3300- 3500	1395	A67004	16.200,00
	36.000L*	9410	2500	3300- 3500	1490	A67027	17.200,00
	42.000L*	10680	2500	3300- 3500	1785	A67005	19.600,00
	46.000L*	11650	2500	3300- 3500	1880	A67028	20.710,00
	52.000L*	12920	2500	3300- 3500	2170	A67006	24.300,00

Incluye:








Depósito, cúpula Maxi potable, kit de juntas, cubierta telescópica para agua potable y 1 tapa ciega
Posibilidad de cúpula y cubierta adicionales

*Las conexiones pueden hacerse con el conector cód. 330035 (no incluido con el depósito)












*)**Incluye:** Depósito, cúpula Maxi potable, kit de juntas, cubierta telescópica para agua potable.

Conector depósito soterrado	Características	Código	Precio [€]
	Conector depósito soterrado apto para agua potable. Para realizar las conexiones del depósito. Rosca macho 2"	330035	7,00


Complementos depósitos soterrados

Cúpulas	Artículo	Para Depósitos	DN [kg]	Alto [mm]	Boca Ø [mm]	Peso [kg]	Código	Precio [€]
 *Incluye 5 conexiones DN110 o DN160 y bolsa de juntas	Cúpula Maxi*	Carat S	110	605	600	15	371040	200,60
	Cúpula Maxi*	Carat XL/XXL Platin XL/XXL	110	605	600	15	371014	185,00
	Cúpula Maxi*	Carat S	160	605	600	15	371019	208,00
	Cúpula Maxi*	Carat XL/XXL Platin XL/XXL	160	605	600	15	371018	208,00
 *Incluye 4 conexiones DN110 y bolsa de juntas.	Cúpula Mini	Carat S	110	285	600	11	371041	163,30
	Cúpula Mini	Carat XL/XXL Platin XL/XXL	110	285	600	11	371064	151,00
 	Cúpula Maxi Potable	Carat XL/XXL	---	605	600	15	371066	170,00
  No necesita cubierta	Cúpula Micro	Carat S	---	90	600	7	371009	164,00
	Tapa ciega**	Carat y Platin XL/XXL	DN110 DN160 DN200	155	600	6,8	371065	144,00





*Para conexiones DN200, DN250, DN315 - añadir código 330360 (pág.59)
**Opcional tapa de registro telescópica DN200- ver código 322026

Cubiertas	Artículo	Para Depósitos	Alto [mm]	Boca Ø [mm]	Exterior Ø [mm]	Peso [kg]	Código	Precio [€]
 	Cubierta telescópica Mini*	Saphir, Carat y Platin	360	600	780	6	371010	161,00
 	Cubierta telescópica Maxi*	Saphir, Carat y Platin	476	600	850	13	371011	292,00
 	Cubierta telescópica Maxi turismos* (Fabricada PE)	Saphir, Carat, Platin	476	600	850	22	371052	440,00
 	Cubierta telescópica Agua Potable*	Carat XL/XXL y Platin	543	600	850	17	381545	340,00
 	Cubierta telescópica DN400*	Compact 2.000L 3.000L/ 4.000L/ 5.000L	250	430	550	4	340114	75,00
	Tapa de registro DN200**	Tapa ciega	1100	200	273	4	322026	50,60


*Ajustable en altura e inclinación
**Ajustable en altura


Accesorio	Artículo	Largo [mm]	Ancho [mm]	Alto [mm]	Peso [mm]	Código	Precio [€]
	Palanca para abrir cubiertas de turismos	380	95	30	0,3	371071	40,00


Características: Llave y palanca. Cabeza hexagonal para apertura de la cubierta, palanca para levantar la tapa sin esfuerzo

Extensiones de cúpula	Depósitos	Ø [mm]	Extensión [mm]	Alto [mm]	Peso [kg]	Código	Precio [€]
 ①  ②	Saphir, Platin, XL*/ XXL*, Carat S*/ XL*/XXL*	680	300-300	400	6	371003	120,30
	Saphir, Platin, XL*/ XXL*, Carat S*/ XL*/XXL*	680	500-1000	1210	19,5	371015	219,20
 ③  ④	Erdtank/ Compact 1600L	750	200-700	700	22	202057	118,00
	Compact 2000L/ 3000L/ 4000L/ 5000L	400	250-500	600	6	330341	129,30

*Sólo en combinación con cúpula Maxi y cúpula Mini


Brocas	Artículo	Ø broca [mm]	Código	Precio [€]
	Broca especial perforación depósitos DN75	83	202002	61,80
	Broca especial perforación depósitos DN110	124	202003	67,50
	Broca especial perforación depósitos DN160	175	332002	78,70
	Broca especial perforación depósitos DN200	210	332005	89,90


Juntas depósitos soterrados	Artículo	Depósitos	Ø broca [mm]	Grosor pared depósito [mm]	Color	Código	Precio [€]
	DN50	Flat S/ M	58	4-8	Negro	332038	17,00
	DN50	Flat L	58	10-18	Negro	332045	17,00
	DN110	Carat, Platin (hasta 5.000L), Erdtank y Saphir	124	9-13	Negro	332033	18,00
	DN110	Carat XL/XXL, Compact, Platin 7.500L/ XL/XXL	124	14-17	Rojo	332032	19,00
	DN110	Compact	124	17-21	Azul	332030	22,00
	DN160	Carat (hasta 6.500L)	175	6-11	Negro	332035	19,00
	DN160	Carat XL/XXL Platin XL/XXL	175	11-21	Gris	332046	20,00


Juntas depósitos exteriores	Artículo	Ø broca [mm]	Grosor pared depósito [mm]	Color	Código	Precio [€]
	DN19/32*	44/45	2,5-5	Negro	330383	15,80
	DN32/50*	58	2,5-5	Negro	330347	15,80
	DN75**	83	4-6	Verde	332039	16,90
	DN110**	124	4-6	Verde	332031	18,00


*)Todos los depósitos decorativos/ **) Cubus, Top Tank y Herkules


DEPÓSITOS EXTERIORES


Depósito Redondo	Volumen [litros]	Ø máx. [mm]	Alto [mm]	Peso [kg]	U/P	Código	Precio [€]
	210L	770	800	4,3	40	500212	28,10
	310L	800	940	5,5	20	500213	45,00
	510L	1000	1100	12	15	500214	70,80
Accesorios: Para filtros ver pág. 30 y para accesorios ver pág. 31 Incluye: Depósito, tapa y grifo							


Depósito Rectangular	Volumen [litros]	Largo [mm]	Ancho [mm]	Alto [mm]	Peso [kg]	U/P	Código	Precio [€]
	203L	700	700	820	5	50	501205	36,00
	300L	800	660	920	8	32	501206	53,40
	300L Grafito	800	660	920	8	32	501204	53,40
	520L	1240	800	930	14	12	501207	118,00
Accesorios: Para filtros ver pág. 30 y para accesorios ver pág. 31 Incluye: Depósito, tapa, grifo y varillas de refuerzo (300L y 520L)								

Depósito Lanzarote	Volumen [litros]	Ø máx. [mm]	Alto [mm]	Peso [kg]	U/P	Código	Precio [€]
	300L	820	860	7	15	500222	61,80
Accesorios: Para filtros ver pág. 30 y para accesorios ver pág. 31 Incluye: Depósito, tapa y grifo							


Base Depósito Redondo	Volumen [litros]	Ø máx. [mm]	Alto [mm]	Peso [kg]	U/P	Código	Precio [€]
	210/203L	600	330	1,9	40	502001	19,70
	310L	710	330	2,7	20	502002	24,80
	510L	795	330	3,5	10	502003	39,40

Base Depósito Rectangular	Volumen [litros]	Largo [mm]	Ancho [mm]	Alto [mm]	Peso [kg]	U/P	Código	Precio [€]
	210/203L	600	600	330	1,9	40	502001	19,70
	300L	670	530	330	3	20	502004	34,20
	300L Grafito	670	530	330	3	20	502021	34,20
	520L	1100	610	330	6	10	502005	62,40

Base Depósito Lanzarote	Volumen [litros]	Ø máx. [mm]	Alto [mm]	Peso [kg]	U/P	Código	Precio [€]
	300L	530	330	4	10	502015	29,30

Depósito Cubus	Volumen [litros]	Largo [mm]	Ancho [mm]	Alto [mm]	Peso [kg]	Código	Precio [€]
	1.000L	800	800	1840	26	326040	396,00
	1.000L*	800	800	1840	26	A00700	406,68

*Depósito + grifo


Depósito Top Tank	Volumen [litros]	Ø max. [mm]	Alto [mm]	Peso [kg]	U/P	Código	Precio [€]
	1.300L	1176	1560	26	8	323001	280,90
	2.600L	Compuesto por 2x1.300L y 3 juntas DN75			--	A26006	657,40
	3.900L	Compuesto por 3x1.300L y 4 juntas DN75			--	A26007	972,10

Incluye:

Depósito 1.300L: Depósito y kit de juntas

A partir de 2.600L: Depósitos, kits de juntas y broca DN75

Accesorios: Para brocas y juntas ver pág. 9 y para complementos ver pág. 31


Depósito Herkules	Volumen [litros]	Ø máx. [mm]	Alto [mm]	Peso [kg]	U/P	Código	Precio [€]
	1.600L	1350	1560	60	7	320001	561,80
	3.200L	Compuesto por 2x 1.600L y 2 juntas DN75			--	A03201	1.219,20
	4.800L	Compuesto por 3x 1.600L y 4 juntas DN75			--	A04801	1.814,80
	6.400L	Compuesto por 4x 1.600L y 6 juntas DN75			--	A06401	2.410,40

Incluye:

Depósito 1.600L: Depósito y kit de juntas

A partir de 3.200L: Depósitos, kits de juntas y broca DN75

Accesorios: Para brocas y juntas ver pág. 9 y para complementos ver pág. 31

Depósito IBC Natural	Volumen [litros]	Largo [mm]	Ancho [mm]	Alto [mm]	Peso [kg]	Código	Precio [€]
	1.000L	1200	1000	1160	61	A01019	390,00


Características: Palet de plástico. Aptos para agua potable instalados en interior.

Registro superior: 1 tapa roscada Ø 150mm

Salida inferior: S60x6 con adaptador a 2"




DEPÓSITOS EXTERIORES AGUA POTABLE




Depósito Cuadrado	Volumen [litros]	Largo [mm]	Ancho [mm]	Alto [mm]	Código	Precio [€]
	600L	735	735	1350	A00657	220,40
	750L	735	735	1654	A00750	244,90
	1.000L	780	780	1950	A01000	309,00

Características:
Registros superiores: 1 tapa Ø 250mm con cierre ballesta y 1 abertura Ø 75mm con tapón.
Salida inferior: Ø 75mm con adaptador a 2" hembra y tapón 2".




Depósito Rectangular	Volumen [litros]	Largo [mm]	Ancho [mm]	Alto [mm]	Código	Precio [€]
	1.000L	1340	620	1710	A01002	326,50
	2.000L	1850	790	1650	A02000	699,60
	3.000L	1725	1150	1850	A03001	1.212,70
	12.000L*	4953	1725	1850	A00217	4.337,60

Características:
Registros superiores: 1 tapa Ø 250mm (1.000L- 250mm; 2.000L y 3.000L- 490 mm) con cierre ballesta, 2 aberturas Ø 75 mm con adaptadores 2" hembra.
Salida inferior: Ø 75 mm con adaptador a 2" hembra y tapón 2"
*Kit contraincendios: incluye 4 depósitos de 3.000L y kits de unión




NOVEDAD

Depósito CV	Volumen [litros]	Diám. Ø [mm]	Alto [mm]	Boca Ø [mm]	Código	Precio [€]
	300L	630	1170	300	A510051	140,00
	500L	700	1460	300	A510055	200,00
	750L	790	1680	300	A510059	270,00
	1.000L	790	2180	300	A510062	295,00
	1.500L	1060	1920	300	A510067	420,00
	2.000L	1180	2015	400	A510070	490,00
	3.000L	1450	2050	400	A510074	695,00
	5.000L	1790	2210	400	A510080	1.005,00
	10.000L	2300	2650	600	A510092	1.890,00
	13.000L	2300	3400	600	A510095	2.250,00



NOVEDAD


Depósito CHL	Volumen [litros]	Diám. Ø [mm]	Alto [mm]	Largo [mm]	Boca Ø [mm]	Código	Precio [€]
	500L	850	900	980	300	A610055	230,00
	1.000L	1100	1155	1150	400	A610062	320,00
	1.500L	1250	1305	1350	400	A610067	450,00
	2.000L	1455	1430	1080	400	A610070	560,00
	3.000L	1550	1605	1750	400	A610074	725,00
	5.000L	1820	1875	2080	400	A610080	1.180,00

Depósito Aquatonne	Volumen [litros]	Largo [mm]	Ancho [mm]	Alto [mm]	Ø máx. [mm]	Código	Precio [€]
	1.000L	1090	1090	1396	1090	A10019	291,50

Incluye: Depósito y tapa superior completa extraíble

Características:


Registros superiores: tapa Ø 250mm con cierre ballesta, conector de 2" con rosca interior y tapón.
Salida inferior: Ø 75mm con adaptador a 2" hembra y tapón 2".

Depósito IBC Opaco	Volumen [litros]	Largo [mm]	Ancho [mm]	Alto [mm]	Peso [kg]	Código	Precio [€]
	1.000L	1200	1000	1160	61	A01020	390,00

Características: Palet de plástico. Aptos para agua potable instalados en exterior e interior.

Registro superior: 1 tapa roscada Ø 150 mm

Salida inferior: S60x6 con adaptador a 2"

Contenedor Agua Potable	Volumen [litros]	Alto [mm]	Ø máx. [mm]	Peso [kg]	U/P	Código	Precio [€]
	510L	1100	1000	12	15	500219	110,80

Incluye: Depósito y tapa

Accesorios Depósitos Agua Potable	Código	Código	Precio [€]
-----------------------------------	--------	--------	------------

Kit unión A apto para todos los modelos

A00108

64,70

Kit unión B cuadrado 600L/ 750L

A00109

64,70

Kit unión B cuadrado 1.000L/ rectangular 2.000L

A00206

62,00

Kit unión B rectangular 1.000L

A00207

67,10

Kit unión B rectangular 3.000L/ Aquatonne 1.000L

A00208

67,10




Kit unión A
Para primer
depósito




Kit unión B
Para los depósitos
adicionales

Se necesita un kit A para el primer depósito y un kit B para cada depósito adicional


Bidón Multiusos	Volumen [litros]	Ø máx. [mm]	Ø Tapa [mm]	Alto [mm]	Peso [kg]	Color	Código	Precio [€]
	30L	310	250	510	2	Azul	824400	30,00
	60L	400	325	640	3,7	Azul	824410	40,00
	120L	470	390	800	6	Azul	824420	60,00
	220L	600	465	980	9,6	Azul	824430	100,00

Características: Polietileno alimentario, cierre hermético y opaco
Incluye: Todos los barriles incluyen tapa y cierre de ballesta

Barril Agroalimentario Redondo	Volumen [litros]	Ø [mm]	Alto [mm]	Altura total [mm]	Peso [kg]	Código	Precio [€]
	10L	240	270	320	0,69	A00470	16,10
	15L	280	300	350	0,95	A00471	19,50
	30L	350	425	470	1,61	A00472	25,30
	50L	350	640	690	2,20	A00473	36,60
	80L	490	565	630	4,10	A00474	48,10
	125L	490	785	850	5,10	A00475	58,50


Tapa abierta o cerrada en un solo producto

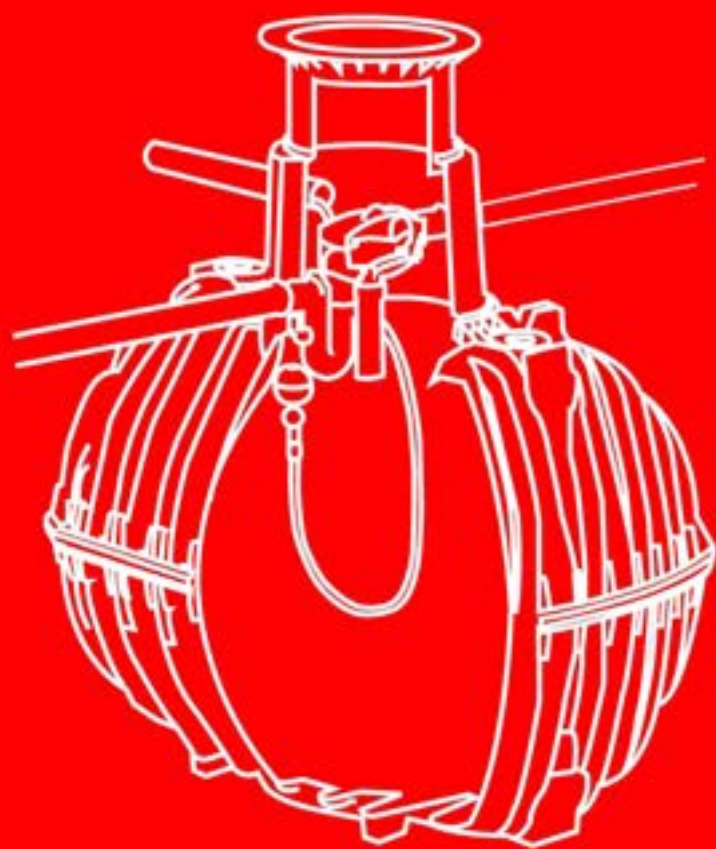
Características: Fabricados en PE, estable, nivel visible desde el exterior. Todos los barriles incluyen asa de transporte, tapa superior con tapón roscado, tapón y grifo inferiores. Apto para uso alimentario.

Barril Agroalimentario Ovalado	Volumen [litros]	Largo [mm]	Ancho [mm]	Alto [mm]	Altura total [mm]	Peso [kg]	Código	Precio [€]
	60L	560	350	475	530	3,31	A00482	45,80
	100L	650	410	550	610	5,40	A00483	65,20
	150L	680	470	650	710	7,74	A00484	93,90
	200L	810	500	710	770	9,43	A00485	106,60
	300L	880	610	815	880	12,60	A00486	131,50
	500L	1050	700	970	1010	24,22	A00487	245,00

Tapa abierta o cerrada en un solo producto


Características: Fabricados en PE, estable, nivel visible desde el exterior. Todos los barriles incluyen asa de transporte, tapa superior con tapón roscado, tapón y grifo inferiores. Apto para uso alimentario.

Accesorios Barriles	Artículo	Código	Precio [€]
	Campana de fermentar G1	730050	3,20
	Grifo para barril agroalimentario, con salida DN12	730014	2,25
	Grifo para barril agroalimentario, con salida DN15	730012	4,40
	Adaptador a rosca 1/2"	730035	11,40
	Adaptador a rosca 3/4"	730034	11,50




RECUPERACIÓN AGUA DE LLUVIA


PACKS CARAT S PARA RECUPERACIÓN AGUA DE LLUVIA

Pack Carat S Garden Confort	Características	Volumen [litros]	Código	Precio [€]
	Incluye: -Depósito Carat S -Cúpula Maxi DN110 -Cubierta Mini -Pack filtración Universal -Pack técnico Garden Confort	2.700L	370110	2.497,88
		3.750L	370111	2.935,08
		4.800L	370112	3.281,48
		6.500L	370113	3.828,28




Pack Carat S Garden Confort Plus	Características	Volumen [litros]	Código	Precio [€]
	Incluye: -Depósito Carat S -Cúpula Maxi DN110 -Cubierta Mini -Pack filtración Universal -Pack técnico Garden Confort -Aqua Control	2.700L	A02704	3.003,74
		3.750L	A03705	3.440,94
		4.800L	A04807	3.787,34
		6.500L	A06505	4.334,14




Pack Carat S Eco Plus	Características	Volumen [litros]	Código	Precio [€]
	Incluye: -Depósito Carat S -Cúpula Maxi DN110 -Cubierta Mini -Pack filtración Optimax -Pack técnico Eco Plus	3.750L	370120	4.197,02
		4.800L	370121	4.543,42
		6.500L	370122	5.090,22



Pack Carat S Profesional	Características	Volumen [litros]	Código	Precio [€]
	Incluye: -Depósito Carat S -Cúpula Maxi DN110 -Cubierta Mini -Pack filtración Optimax -Pack técnico Profesional	3.750L	370130	5.464,88
		4.800L	370131	5.811,28
		6.500L	370132	6.358,08






















Pack Carat S Profesional Distancia	Características	Volumen [litros]	Código	Precio [€]
	Incluye: -Depósito Carat S -Cúpula Maxi DN110 -Cubierta Mini -Pack filtración Optimax -Pack técnico Profesional Distancia	3.750L	A03706	5.908,96
		4.800L	A04808	6.255,36
		6.500L	A06506	6.802,16






















NOVEDAD

PACKS CARAT XL/XXL PARA RECUPERACIÓN AGUA DE LLUVIA

Pack Carat XL/XXL Garden Confort	Características	Volumen [litros]	Código	Precio [€]
 Incluye: -Depósito Carat XL/XXL -Cúpula Maxi DN160 -Cubierta Mini -Pack filtración Universal XL -Pack técnico Garden Confort		8.500L	370152	4.990,74
		10.000L	370153	5.404,64
		13.000L	370161	7.273,48
		16.000L	A16002	8.547,04
		20.000L 1)	A20002	9.535,74
		22.000L	A02707	11.279,04
		26.000L	A26002	11.879,04
Pack Carat XL/XXL Garden Confort Plus	Características	Volumen [litros]	Código	Precio [€]
 Incluye: -Depósito Carat XL/XXL -Cúpula Maxi DN160 -Cubierta Mini -Pack filtración Universal XL -Pack técnico Garden Confort -Aqua Control		8.500L	A08504	5.496,60
		10.000L	A10009	5.910,50
		13.000L	A13206	7.779,34
		16.000L	A16003	9.052,90
		20.000L 1)	A20007	10.041,60
		22.000L	A02708	11.784,90
		26.000L	A26009	12.384,90
Pack Carat XL/XXL Eco Plus	Características	Volumen [litros]	Código	Precio [€]
 Incluye: -Depósito Carat XL/XXL -Cúpula Maxi DN160 -Cubierta Mini -Pack filtración Optimax XL -Pack técnico Eco Plus	   	8.500L	370154	6.205,98
		10.000L	370155	6.619,88
		13.000L	A13207	8.488,72
		16.000L	A16004	9.762,28
		20.000L 1)	A20003	10.750,98
		22.000L	A02709	12.494,28
		26.000L	A26003	13.094,28
Pack Carat XL/XXL Profesional	Características	Volumen [litros]	Código	Precio [€]
 Incluye: -Depósito Carat XL/XXL -Cúpula Maxi DN160 -Cubierta Mini -Pack filtración Optimax XL -Pack técnico Profesional	   	8.500L	370156	7.421,22
		10.000L	370157	7.887,74
		13.000L	A13208	9.756,58
		16.000L	A16005	11.030,14
		20.000L 1)	A20004	12.018,84
		22.000L	A02710	13.762,14
		26.000L	A26004	14.362,14
Pack Carat XL/XXL Profesional Distancia	Características	Volumen [litros]	Código	Precio [€]
 Incluye: -Depósito Carat XL/XXL -Cúpula Maxi DN160 -Cubierta Mini -Pack filtración Optimax XL -Pack técnico Profesional Distancia	   	8.500L	370158	7.917,93
		10.000L	370159	8.331,83
		13.000L	370164	10.200,67
		16.000L	A16007	11.474,23
		20.000L 1)	A20008	12.288,53
		22.000L	A02711	14.206,23
		26.000L	A26005	14.806,23

1) Compuesto por dos depósitos

PACKS PLATIN PARA RECUPERACIÓN AGUA DE LLUVIA

Pack Platin Garden Confort	Características	Volumen [litros]	Código	Precio [€]
 Incluye: -Depósito Platin/ Platin XL -Cubierta Mini -Pack filtración cesta -Pack técnico Garden Confort		1.500L	390105	2.046,24
		3.000L	390106	2.786,64
		5.000L	390107	3.334,64
		7.500L	390108	4.708,24
		10.000L 1)	390402	5.890,34
		15.000L 1)	390403	8.639,54
		20.000L 1) 2)	A52100	12.986,64
		25.000L 1) 2)	A52510	15.286,64
Pack Platin Garden Confort Plus	Características	Volumen [litros]	Código	Precio [€]
 Incluye: -Depósito Platin/ Platin XL -Cubierta Mini -Pack filtración cesta -Pack técnico Garden Confort -Aqua Control		1.500L	A15005	2.552,10
		3.000L	A03003	3.292,50
		5.000L	A05001	3.840,50
		7.500L	A07501	5.214,10
		10.000L 1)	A10012	6.396,20
		15.000L 1)	A15006	9.145,40
		20.000L 1) 2)	A52101	13.492,50
		25.000L 1) 2)	A52515	15.792,50
Pack Platin Eco Plus	Características	Volumen [litros]	Código	Precio [€]
 Incluye: -Depósito Platin/ Platin XL -Cubierta Mini -Pack filtración Minimax Pro -Pack técnico Eco Plus	   	3.000L	390110	4.159,54
		5.000L	390111	4.707,54
		7.500L	390112	6.081,14
		10.000L 1)	390404	7.263,24
		15.000L 1)	390405	10.012,44
		20.000L 1) 3)	A52102	14.201,88
		25.000L 1) 3)	A52520	16.501,88
Pack Platin Profesional	Características	Volumen [litros]	Código	Precio [€]
 Incluye: -Depósito Platin/ Platin XL -Cubierta Mini -Pack filtración Minimax Pro -Pack técnico Profesional	   	3.000L	390115	5.427,41
		5.000L	390116	5.975,41
		7.500L	390117	7.349,01
		10.000L 1)	390406	8.531,11
		15.000L 1)	390407	11.280,31
		20.000L 1) 3)	A52103	15.469,75
		25.000L 1) 3)	A52530	17.769,75
Pack Platin Profesional Distancia	Características	Volumen [litros]	Código	Precio [€]
 Incluye: -Depósito Platin/ Platin XL -Cubierta Mini -Pack filtración Minimax Pro -Pack técnico Profesional Distancia	   	3.000L	390130	5.871,49
		5.000L	390131	6.419,49
		7.500L	390132	7.793,09
		10.000L 1)	A10013	8.977,19
		15.000L 1) 3)	A15007	11.724,39
		20.000L 1) 3)	A52104	15.863,23
		25.000L 1) 3)	A52535	18.163,23

1) Compuesto por dos depósitos
2) Platin XL con cúpula maxi DN 160, cubierta mini y filtro Universal XL
3) Platin XL con cúpula maxi DN 160, cubierta mini y filtro Optimax XL







PACKS DE FILTRACIÓN

Packs de Filtración	Artículo	Características	Conexión [DN]	Código	Precio [€]
	Pack filtración cesta	Para depósitos Platin/ XL/ XXL, Flat Incluye: filtro, cesta colgante, rebosadero y reja anti-animales	110	342026	198,74
	Pack filtración Universal	Para depósitos Carat S, Platin XL/ XXL (cúpula maxi) Incluye: filtro Universal tipo cesta, zapata de entrada tranquila, rebosadero, reja anti-animales y fijación Spannfix	110	342002	373,98
	Pack filtración Universal XL	Para depósitos Carat XL/ XXL, Platin XL/ XXL Incluye: filtro Universal XL tipo cesta, zapata de entrada tranquila, rebosadero, reja anti-animales, fijación Spannfix	160	342041	695,34
	Pack filtración Minimax Pro	Para depósitos Carat S y Platin. Incluye: filtro Minimax Pro, zapata de entrada tranquila, rebosadero, fijación Spannfix	110	342038	409,03
	Pack filtración Optimax Pro	Para depósitos Carat S Incluye: filtro Optimax Pro, zapata de entrada tranquila, rebosadero y fijación Spannfix	110	342005	473,30
	Pack filtración Optimax Pro XL	Para depósitos Carat XL/ XXL, Platin XL/ XXL Incluye: filtro Optimax Pro XL, zapata de entrada tranquila, rebosadero, fijación Spannfix	160	342042	747,97



FILTROS INTERNOS




Filtros Internos	Artículo	Superficie recogida máx. [m2]	Caudal máx. [l/s]	Malla filtro [mm]	Altura [mm]	Conexión [DN]	Código	Precio [€]
	Cesta Colgante	350	5,5	0,35	175	110	202044	100,57
	Filtro interno Universal	350	5,5	0,35	485	110	340022	274,66
	Filtro interno Universal XL	500	16	0,35	485	160	340107	309,71
	Filtro interno Minimax Pro	350	5,5	0,35	365	110	340093	385,63
	Filtro interno Optimax Pro	350	5,5	0,35	320	110	340037	321,36
	Filtro interno Optimax Pro XL	750	16	0,35	430	160	340108	508,35

FILTROS EXTERNOS






Filtros Externos	Artículo	Superficie recogida máx. [m2]	Caudal máx. [l/s]	Malla filtro [mm]	Altura [mm]	Conexión [DN]	Código	Precio [€]
	Universal externo -peatones-	350- 500	16	0,35	600- 1050	110/160	340020	426,61
	Universal externo -turismos-	350- 500	16	0,35	600- 1050	110/160	340021	496,70
	Minimax externo -peatones-	350	5,5	0,5	485- 955	110	340061	426,61
	Minimax externo -turismos-	350	5,5	0,5	485- 955	110	340062	496,70
	Optimax externo -peatones-	350- 750	16	0,35	580- 1050	110/160	340030	484,95
	Optimax externo -turismos-	350- 750	16	0,35	580- 1050	110/160	340031	566,80
	Pot filter	175	5,5	0,10	340	110	340003	280,49
	Geotextil de recambio Pot filter	---	---	---	---	---	347010	11,75
	Colector externo -turismos-	350-500	16	0,35	600- 1050	110/160	340025	695,34
	Optimax Pro XXL externo	3.000	100	0,35	770	315	A45300	3.930,00
		6.000	200	0,35	770	400	A45301	3.970,00
		10.000	300	0,35	905	500	A45302	7.345,00

FILTROS EXTERNOS INDUSTRIALES







Filtros Externos Industriales	Artículo	Superficie recogida máx. [m2]	Caudal máx. [l/s]	Malla filtro [mm]	Altura [mm]	Conexión [DN]	Código	Precio [€]
	Universal 3XL -peatones-	750- 1.200	29,5	0,35	740- 1.270	160/ 200	340050	1.349,71
	Universal 3XL -turismos-	750- 1.200	29,5	0,35	740- 1.240	160/ 200	340051	1.595,15
	Optimax XL Externo -peatones-	750- 1.500	29,5	0,35	730- 1.320	160/ 200	340035	1.326,31
	Optimax XL Externo -turismos-	750- 1.500	29,5	0,35	730- 1.320	160/ 200	340036	1.565,93

Complementos	Características	Código	Precio [€]
  	Cesta recambio filtro Universal. Apto filtro Universal y filtro Universal XL	340056	65,52
	Spannfix fijación rápida tubo- filtro -DN110	340502	29,22
	Spannfix fijación rápida tubo- filtro -DN160	340546	52,62
	Opticlean para Optimax interno y Minimax interno	340040	78,31
	Opticlean para Optimax externo y Minimax externo	340041	93,50
	Opticlean para Optimax XL interno	340117	116,90





PACKS TÉCNICOS

Pack Técnico Garden Confort	Descripción	Código	Precio [€]
	<p>Potencia: 1,00Kw; Caudal: 5.700L/h; Presión: 4,5 bar; Presscontrol incorporado; protección ante funcionamiento sin agua</p> <p>Incluye:</p> <ul style="list-style-type: none">-Bomba Niro40-Kit extracción flotante-Arqueta conexiones integrada-Arqueta conexiones externa-Tubería impulsión 10m	342011	683,70
Pack Técnico Garden Confort Plus	Descripción	Código	Precio [€]
	<p>Potencia: 1,00Kw; Caudal: 5.700L/h; Presión: 4,5 bar; Presscontrol incorporado; protección ante funcionamiento sin agua</p> <p>Incluye:</p> <ul style="list-style-type: none">-Bomba Niro40-Kit extracción flotante-Arqueta conexiones integrada-Arqueta conexiones externa-Tubería impulsión 10m-Aqua Control	A00040	1.189,55
Pack Técnico Eco Plus	Descripción	Código	Precio [€]
	<p>Potencia : 0,8Kw; Caudal: 4.200L/h; Presión: 4,3 bar; Presscontrol Incorporado</p> <p>Incluye:</p> <ul style="list-style-type: none">-Equipo de control y bombeo Aqua Center basic 25/4-Kit de extracción flotante-Tubería de aspiración 12m-Set de etiquetas agua no potable	342021	1.846,31
Pack Técnico Profesional	Descripción	Código	Precio [€]
	<p>Pack técnico para distancias de hasta 15m entre depósito y bomba</p> <p>Potencia: 0,8Kw; Caudal: 4.200L/h</p> <p>Presión: 4,3 bar; Presscontrol incorporado</p> <p>Incluye:</p> <ul style="list-style-type: none">-Equipo de control y bombeo Aqua Center Silentio 25/4-Kit extracción flotante-Tubería aspiración 12m-Set de etiquetas agua no potable-Microfiltro-Opticlean (para Optimax y Optimax XL)	342022	3.114,18
Pack Técnico Profesional Distancia	Descripción	Código	Precio [€]
	<p>Pack técnico para distancias de más de 15m entre depósito y bomba</p> <p>Potencia: 0,8Kw; Caudal: 4.200L/h</p> <p>Presión: 4,3 bar; Presscontrol incorporado</p> <p>Incluye:</p> <ul style="list-style-type: none">-Equipo de control y bombeo Aqua Center Silentio 25/4-Kit de extracción flotante-Tubería de aspiración 12m-Set de etiquetas agua no potable-Microfiltro-Bomba soporte Garden 300A-Opticlean (para Optimax y Optimax XL)	342023	3.558,26

CONTROL BOMBA

Aqua- Center Basic		Descripción	Código	Precio [€]
		Control bomba para asegurar el suministro de agua de red en caso de falta de agua de lluvia. Presscontrol incorporado	350022	1.373,11
		Potencia: 0,8Kw; Caudal: 4.200L/h Presión: 4,3 bar		
Aqua- Center Silentio		Descripción	Código	Precio [€]
		Control bomba para asegurar el suministro de agua de red en caso de falta de agua de lluvia. Presscontrol incorporado	350210	2.372,24
		Potencia: 0,8Kw; Caudal: 4.200L/h Presión: 4,3 bar		
Aqua - Center Silentio Distancia		Descripción	Código	Precio [€]
		Control bomba para asegurar el suministro de agua de red en caso de falta de agua de lluvia. Presscontrol incorporado. Para distancias de más de 15m entre depósito y bomba	350212	2.453,98
		Potencia: 0,8Kw; Caudal: 4.200L/h Presión: 4,3 bar Bomba soporte Garden 300A: Potencia: 0,22Kw; Caudal: 5.700L/h; Presión: 0,55bar		

BOMBAS

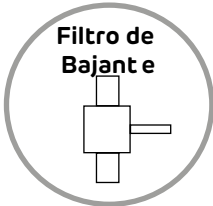
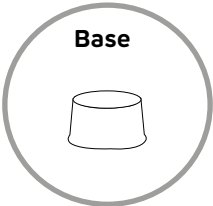
Bombas	Artículo	Descripción	Potencia [Kw]	Presión máxima [bar]	Caudal máximo [L/h]	Altura succión máx. [m]	Distancia succión máx. [m]	Código	Precio [€]
   	Jet 700	Bomba externa de succión, 1m de cable	0,85	4,3	3.180	8	15	202011	208,10
	300A	Bomba sumergible con dispositivo de seguridad, 10m de cable	0,22	0,55	5.700	-	-	355105	175,34
	NIRO40	Bomba sumergible con dispositivo de seguridad y press control, 10m de cable. Captación flotante	1,00	4,5	5.700	-	-	354024	509,60
	KSB Superinox 25/4	Bomba autoaspirante con dispositivo de seguridad	0,8	4,3	4.200	6	15	353035	767,00



Accesorios


Accesorios	Artículo	Descripción	Código	Precio [€]
  	Aqua- Control	Control electrónico con electroválvula para llenar el depósito con agua de la red cuando está vacío. Indica el nivel de agua en % y programa la limpieza de los filtros Optimax y Minimax Pro (Opticlean no incluido)	351021	505,86
	Indicador de nivel digital	Para cualquier modelo de depósito de hasta 3m de profundidad. Incluye 20m de cable de datos	351013	263,74
	Zapata de entrada tranquila	DN110	330140	40,98
	Para evitar turbulencias en el depósito	DN160	330453	192,82
 	Rebosadero depósito soterrado	DN110	330108	64,27
		DN110, protección antianimales	331004	87,67
	Para evacuar exceso de agua dentro del depósito	DN160	330450	175,34
		DN200	330451	280,49
		DN315	330452	426,61
		Guía pasamuros con junta de compresión para la entrada de tubos y cables	DN110	331002
Válido para: Aqua center basic y Aqua Center Silencio		DN160	331003	87,67
	Reja de protección antianimales	Se instala en la salida del depósito para evitar que entren animales dentro del depósito		
		DN110	331008	21,11
		DN160	331013	25,79
	Arqueta de conexiones externa	Conexiones sencillas y prácticas al nivel del terreno con 2 conexiones tipo gardena	202060	58,45
	Arqueta de conexiones integrada	Se adapta a la tapa de la cubierta Mini y Maxi para peatones. Incluye 1 conexión tipo gardena	375119	47,94
	Microfiltro	Para filtrar el agua antes de la entrada del agua a la lavadora. Grosor de malla: 0,1mm Conexión de 1"	331021	204,57
	Kit de extracción flotante Filtro 1,2 mm	Ideal para bombas autoaspirantes. Incluye: boya +filtro (1,2mm) + válvula antiretorno + 3.000mm de tubería 1"	333014	151,94
	Kit de extracción flotante Filtro 0,23 mm	Ideal para bombonas autoaspirantes. Incluye: boya+ filtro (0,23mm) + válvula antiretorno + 3.000mm de tubería 1"	333015	222,04
	Toma de agua flotante 1,2mm	Incluye: boya+ filtro (1,2mm) + válvula antiretorno (sin tubería)	330054	70,20
	Toma de agua flotante 0,23 mm	Incluye: boya+ filtro (0,23mm)+ válvula antiretorno (sin tubería)	330055	192,82
	Kit de extracción simple	Incluye: captador + 2.300mm de tubería 1" apto para Herkules	333002	95,89
	Manguera de conexión PE depósito- bomba	Tubería de PE con conexión de 1" externa Largo: 12m	330082	95,89


KITS DEPÓSITOS


Composición de los kits




BAJANTE	FILTRO
 redondo	Filtro Speedy (503040)
 rectangular	Filtro Rápido Quattro (503071)

Depósito Redondo	Volumen [litros]	Ø max. [mm]	Alto [mm]	U/P	Código	Incluye	Precio [€]
	210L 1)	770	800	40	500212	Depósito	28,10
			1130	--	A00210	Depósito + base	47,80
			1130	--	A00200	Dep. + base + filtro bajante redondo	81,60
			1130	--	A00201	Dep. + base + filtro bajante rectangular	82,10
	310L 1)	800	940	20	500213	Depósito	45,00
			1270	--	A00310	Depósito + base	69,80
			1270	--	A00302	Dep. + base + filtro bajante redondo	103,60
			1270	--	A00303	Dep. + base + filtro bajante rectangular	104,10
	510L 1)	1000	1100	15	500214	Depósito	70,80
			1430	--	A00510	Depósito + base	110,20
			1430	--	A00511	Dep. + base + filtro bajante redondo	144,00
			1430	--	A00512	Dep. + base + filtro bajante rectangular	144,50

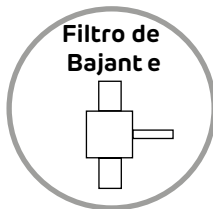
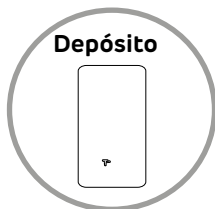
Depósito Rectangular	Volumen [litros]	Largo [mm]	Ancho [mm]	Alto [mm]	U/P	Código	Incluye	Precio [€]
	203L 1)	700	700	820	50	501205	Depósito	36,00
				1150	--	A00203	Depósito + base	55,70
				1150	--	A00204	Dep. + base + filtro bajante redondo	89,50
				1150	--	A00205	Dep. + base + filtro bajante rectangular	90,00
	300L 1)	800	660	920	32	501206	Depósito	53,40
				1250	--	A00300	Depósito + base	87,60
				1250	--	A00304	Dep. + base + filtro bajante redondo	121,40
				1250	--	A00305	Dep. + base + filtro bajante rectangular	121,90
	520L 1)	1240	1100	930	12	501207	Depósito	118,00
				1260	--	A00520	Depósito + base	180,40
				1260	--	A00513	Dep. + base + filtro bajante redondo	214,20
				1260	--	A00514	Dep. + base + filtro bajante rectangular	214,70

Depósito Rectangular Grafito	Volumen [litros]	Largo [mm]	Ancho [mm]	Alto [mm]	U/P	Código	Incluye	Precio [€]
	300L 1)	800	660	920	32	501204	Depósito	53,40
				1250	--	A00315	Depósito + base	87,60
				1250	--	A00316	Dep. + base + filtro bajante redondo	121,40
				1250	--	A00317	Dep. + base + filtro bajante rectangular	121,90

Depósito Lanzarote	Volumen [litros]	Ø max. [mm]	Alto [mm]	U/P	Código	Incluye	Precio [€]
	300L 1)	822	860	15	500222	Depósito	61,80
			1150	--	A00301	Depósito + base	91,10
			1150	--	A00306	Dep. + base + filtro bajante redondo	124,90
			1150	--	A00307	Dep. + base + filtro bajante rectangular	125,40

1) El depósito incluye tapa y grifo

Composición de los kits



BAJANTE	FILTRO
 redondo	Filtro Speedy (503040)
 rectangular	Filtro Rápido Quattro (503071)

Basic	Volumen [litros]	Largo [mm]	Ancho [mm]	Alto [mm]	Peso [kg]	U/P	Código	Incluye	Precio [€]
-------	------------------	------------	------------	-----------	-----------	-----	--------	---------	------------



6	295611	Depósito	175,34
--	A21229	Dep.+ filtro bajante redondo	209,14
--	A21230	Dep.+filtro bajante rectangular	209,64

Los depósitos incluyen grifo de plástico dorado y rosca de 3/4" para conectar el grifo

Classic	Volumen [litros]	Largo [mm]	Ancho [mm]	Alto [mm]	Peso [kg]	U/P	Código	Incluye	Precio [€]
---------	------------------	------------	------------	-----------	-----------	-----	--------	---------	------------



2	295606	Depósito	327,29
--	A00650	Dep.+ filtro bajante redondo	361,09
--	A00651	Dep.+filtro bajante rectangular	361,59

Los depósitos incluyen grifo de plástico dorado y rosca de 3/4" para conectar el grifo


Terra	Volumen [litros]	Largo [mm]	Ancho [mm]	Alto [mm]	Peso [kg]	U/P	Código	Incluye	Precio [€]
-------	------------------	------------	------------	-----------	-----------	-----	--------	---------	------------




6	295600	Depósito	140,30
--	A21184	Dep.+ filtro bajante redondo	174,10
--	A21185	Dep.+filtro bajante rectangular	174,60

Los depósitos incluyen grifo de plástico dorado y rosca de 3/4" para conectar el grifo


KITS DEPÓSITOS DECORATIVOS

Ánfora	Volumen [litros]	Ø máx [mm]	Alto [mm]	Peso [kg]	U/P	Código	Incluye	Precio [€]
	300L	680	1290	10	3	211701	Depósito	157,77
					--	A21171	Depósito + grifo	168,45
					--	A21234	Dep. + grifo + filtro bajante redondo	202,25
					--	A21235	Dep. + grifo + filtro bajante rectangular	202,75
	500L	790	1500	14	3	211702	Depósito	222,04
					--	A00501	Depósito + grifo	232,72
					--	A21227	Dep. + grifo + filtro bajante redondo	266,52
					--	A21228	Dep. + grifo + filtro bajante rectangular	267,02


Los depósitos incluyen rosca de 3/4" para conectar un grifo. Tapa superior de Ø180mm

Ánfora Antique	Volumen [litros]	Ø máx. [mm]	Alto [mm]	Peso [kg]	U/P	Código	Incluye	Precio [€]
	250L	700	1080	15	2	211601	Depósito	309,71
					--	A00254	Depósito + grifo	320,39
					--	A00250	Dep. + grifo + filtro bajante redondo	354,19
					--	A00251	Dep. + grifo + filtro bajante rectangular	354,69
	360L	780	1200	20	2	211602	Depósito	458,12
					--	A00362	Depósito + grifo	468,80
					--	A21210	Dep. + grifo + filtro bajante redondo	502,60
					--	A21211	Dep. + grifo + filtro bajante rectangular	503,10
	600L	920	1420	30	1	211612	Depósito	590,20
					--	A00604	Depósito + grifo	600,88
					--	A00600	Dep. + grifo + filtro bajante redondo	634,68
					--	A00601	Dep. + grifo + filtro bajante rectangular	635,18


Los depósitos incluyen macetero y rosca de 3/4" para conectar el grifo.


Ánfora Antique (Ajustable pared)	Volumen [litros]	Largo [mm]	Ancho [mm]	Alto [mm]	Peso [kg]	U/P	Código	Incluye	Precio [€]
	260L	800	540	1200	20	2	211603	Depósito	458,12
						--	A00265	Depósito + grifo	468,80
						--	A00262	Dep. + grifo + filtro bajante redondo	502,60
						--	A00263	Dep. + grifo + filtro bajante rectangular	503,10


El depósito incluye macetero y rosca de 3/4" para conectar un grifo


Slim Stone Decor	Volumen [litros]	Largo [mm]	Ancho [mm]	Alto [mm]	Peso [kg]	U/P	Código	Incluye	Precio [€]
	500L Beige	750	510	1840	25	2	211821	Depósito	208,00
						--	A00413	Dep. + filtro bajante redondo	241,80
						--	A00414	Dep. + filtro bajante rectangular	242,30
	500L Grafito	750	510	1840	25	2	211820	Depósito	208,00
						--	A00415	Dep. + filtro bajante redondo	241,80
						--	A00416	Dep. + filtro bajante rectangular	242,30




Los depósitos incluyen grifo de plástico dorado y rosca de 3/4" para conectar el grifo. Tapa superior de Ø180mm

Terranova	Volumen [litros]	Largo [mm]	Ancho [mm]	Alto [mm]	Peso [kg]	U/P	Código	Incluye	Precio [€]
	275L	800	400	1050	12	6	212120	Depósito	151,94
						--	A00275	Depósito + grifo	162,62
						--	A00276	Dep. + grifo + filtro bajante redondo	196,42
						--	A00277	Dep. + grifo + filtro bajante rectangular	196,92
						El depósito incluye rosca de 3/4" para conectar un grifo			



Sunda	Volumen [litros]	Largo [mm]	Ancho [mm]	Alto [mm]	Peso [kg]	U/P	Código	Incluye	Precio [€]
	300L	800	400	1180	16	6	212100	Depósito	298,06
						--	A00335	Depósito + grifo	308,74
						--	A00329	Dep. + grifo + filtro bajante redondo	342,54
						--	A00330	Dep. + grifo + filtro bajante rectangular	343,04
						El depósito incluye rosca de 3/4" para conectar un grifo			

Barrica	Volumen [litros]	Ø máx. [mm]	Alto [mm]	Peso [kg]	U/P	Código	Incluye	Precio [€]
	250L	650	930	10	4	295630	Depósito	192,82
					--	A00390	Dep. + filtro bajante redondo	226,62
					--	A00391	Dep. + filtro bajante rectangular	227,12
	400L	780	1050	14	2	295631	Depósito	274,66
					--	A00392	Dep. + filtro bajante redondo	308,46
					--	A00393	Dep. + filtro bajante rectangular	308,96
Los depósitos incluyen grifo de plástico dorado y rosca de 3/4" para conectar el grifo								


Muro Redondo	Volumen [litros]	Ø máx. [mm]	Alto [mm]	Peso [kg]	U/P	Código	Incluye	Precio [€]
	260L	600	930	10	4	326160	Depósito	169,21
					--	A02146	Depósito + grifo	171,50
					--	A02147	Dep. + grifo + filtro bajante redondo	205,30
					--	A02148	Dep. + grifo + filtro bajante rectangular	205,80
	El depósito incluye rosca de 3/4" para conectar un grifo							

Rocky	Volumen [litros]	Largo [mm]	Ancho [mm]	Alto [mm]	Peso [kg]	U/P	Código	Incluye	Precio [€]
	400L Granito	1200	400	1000	35	1	326130	Depósito	496,70
						--	A00407	Depósito + grifo	507,38
						--	A00408	Dep. + grifo + filtro bajante redondo	541,18
						--	A00409	Dep. + grifo + filtro bajante rectangular	541,68
	400L Rojizo	1200	400	1000	35	1	326131	Depósito	496,70
						--	A00410	Depósito + grifo	507,38
						--	A00411	Dep. + grifo + filtro bajante redondo	541,18
						--	A00412	Dep. + grifo + filtro bajante rectangular	541,68
	400L Arena	1200	400	1000	35	1	326132	Depósito	496,70
						--	A00404	Depósito + grifo	507,38
						--	A00405	Dep. + grifo + filtro bajante redondo	541,18
						--	A00406	Dep. + grifo + filtro bajante rectangular	541,68



Los depósitos incluyen rosca de 3/4" para conectar un grifo

Woody	Volumen [litros]	Largo [mm]	Ancho [mm]	Alto [mm]	Peso [kg]	U/P	Código	Incluye	Precio [€]
	350L Claro	1240	400	1000	30	4	212201	Depósito	432,43
						--	A00356	Depósito + grifo	443,11
						--	A21223	Dep. + grifo + filtro bajante redondo	476,91
						--	A21224	Dep. + grifo + filtro bajante rectangular	477,41
	350L Oscuro	1240	400	1000	30	4	212200	Depósito	432,43
						--	A00357	Depósito + grifo	443,11
						--	A21221	Dep. + grifo + filtro bajante redondo	476,91
						--	A21222	Dep. + grifo + filtro bajante rectangular	477,41

Los depósitos incluyen rosca de 3/4" para conectar un grifo

Timber	Volumen [litros]	Ø máx. [mm]	Alto [mm]	Peso [kg]	U/P	Código	Incluye	Precio [€]
	230L	570	930	10	4	212135	Depósito	298,06
					--	A02155	Depósito + grifo	308,74
					--	A02153	Dep. + grifo + filtro Speedy	342,54
					--	A02154	Dep. + grifo + filtro rápido Quattro	343,04

El depósito incluye rosca de 3/4" para conectar un grifo

Elegance	Volumen [litros]	Largo [mm]	Ancho [mm]	Alto [mm]	Peso [kg]	U/P	Código	Incluye	Precio [€]
	400L Beige	600	600	1800	18	2	212302	Depósito	298,06
						--	A00400	Depósito + grifo	308,74
						--	A21236	Dep. + grifo + filtro bajante redondo	342,54
						--	A21237	Dep. + grifo + filtro bajante rectangular	343,04
	400L Gris	600	600	1800	18	2	212301	Depósito	298,06
						--	A00401	Depósito + grifo	308,74
						--	A00402	Dep. + grifo + filtro bajante redondo	342,54
						--	A00403	Dep. + grifo + filtro bajante rectangular	343,04

Los depósitos incluyen rosca de 3/4" para conectar un grifo

Color 2en1	Volumen [litros]	Ø máx. [mm]	Alto [mm]	Peso [kg]	U/P	Código	Incluye	Precio [€]
 	350L Manzana	620	1500	15	1	326100	Depósito	479,13
					--	A00369	Depósito + grifo	506,10
					--	A00370	Dep. + grifo + filtro bajante redondo	539,90
					--	A00371	Dep. + grifo + filtro bajante rectangular	540,40
	350L Coco	620	1500	15	1	326105	Depósito	479,13
					--	A00381	Depósito + grifo	506,10
					--	A00382	Dep. + grifo + filtro bajante redondo	539,90
					--	A00383	Dep. + grifo + filtro bajante rectangular	540,40
	350L Tomate	620	1500	15	1	326102	Depósito	479,13
					--	A00378	Depósito + grifo	506,10
					--	A00379	Dep. + grifo + filtro bajante redondo	539,90
					--	A00380	Dep. + grifo + filtro bajante rectangular	540,40
Los depósitos incluyen macetero y rosca de 3/4" para conectar un grifo								

Stone 2en1	Volumen [litros]	Ø máx. [mm]	Alto [mm]	Peso [kg]	U/P	Código	Incluye	Precio [€]
 	350L Silver	620	1500	15	1	326140	Depósito	479,13
					--	A00394	Depósito + grifo	506,10
					--	A00395	Dep. + grifo + filtro bajante redondo	539,90
					--	A00396	Dep. + grifo + filtro bajante rectangular	540,40
	350L Lava	620	1500	15	1	326141	Depósito	479,13
					--	A00387	Depósito + grifo	506,10
					--	A00388	Dep. + grifo + filtro bajante redondo	539,90
					--	A00389	Dep. + grifo + filtro bajante rectangular	540,40
Los depósitos incluyen macetero y rosca de 3/4" para conectar un grifo								






Vaso 2en1	Volumen [litros]	Ø máx. [mm]	Alto [mm]	Peso [kg]	U/P	Código	Incluye	Precio [€]
	220L Grafito	580	1200	10	4	295640	Depósito	145,60
					--	A02149	Dep. + filtro bajante redondo	179,40
					--	A02150	Dep. + filtro bajante rectangular	179,90
Los depósitos incluyen macetero, grifo de plástico dorado y rosca de 3/4" para conectar el grifo								

Vaso Decor 2en1	Volumen [litros]	Ø máx. [mm]	Alto [mm]	Peso [kg]	U/P	Código	Incluye	Precio [€]
 	220L Zink	580	1200	10	4	295642	Depósito	145,60
					--	A02151	Dep. + filtro bajante redondo	179,40
					--	A02152	Dep. + filtro bajante rectangular	179,90
	220L Grafito	580	1200	10	4	295643	Depósito	145,60
					--	A02156	Dep. + filtro bajante redondo	179,40
					--	A02157	Dep. + filtro bajante rectangular	179,90
Los depósitos incluyen macetero, grifo de plástico dorado y rosca de 3/4" para conectar un grifo								



Macetero 2en1	Volumen [litros]	Ø máx. [mm]	Alto [mm]	Peso [kg]	U/P	Código	Incluye	Precio [€]
 	300L Mocca	620	1525	12	2	326109	Depósito	309,71
					--	A00332	Depósito + grifo	320,39
					--	A00323	Dep. + grifo + filtro bajante redondo	354,19
					--	A00324	Dep. + grifo + filtro bajante rectangular	354,69
	300L Gris	620	1525	12	2	326111	Depósito	309,71
					--	A00331	Depósito + grifo	320,39
					--	A00321	Dep. + grifo + filtro bajante redondo	354,19
					--	A00322	Dep. + grifo + filtro bajante rectangular	354,69
Los depósitos incluyen macetero y rosca de 3/4" para conectar un grifo								

FILTROS DE BAJANTE

Filtros para bajante redondo ●

Filtros para bajante redondo	Artículo	Características	Código	Precio [€]
	Speedy	Para bajantes de 75mm - 110mm. Superficie máx. recogida: 80 m2. Función verano/ invierno. Rebosadero automático. Salida lateral 1". Incluye broca, junta y tubería	503040	33,80
	Eco 50 Gris	Para bajantes de 75mm - 110mm. Superficie máx. recogida: 50 m2. Función verano/ invierno. Rebosadero automático. Salida lateral 1". Incluye junta y tubería	503011	9,16
	Eco 50 Marrón		503010	9,16
	Pro Gris	Para bajantes de 80mm - 110mm. Superficie máx. recogida: 200m2. Función verano/ invierno. Rebosadero automático. Salida lateral 50mm/ 1 1/4". No incluye tubería	344200	47,00
	Pro Marrón		344201	47,00
	Simple Gris	Para bajantes de 75mm - 110mm. Superficie máx. recogida: 80m2. Función verano/ invierno. Rebosadero automático. Salida lateral 70mm/ 50mm/ 1 1/4".No incluye tubería	343011	28,66
	Separador de hojas Gris	Para bajantes de 75mm - 110mm. Superficie máx. recogida: 80m2	346013	11,46

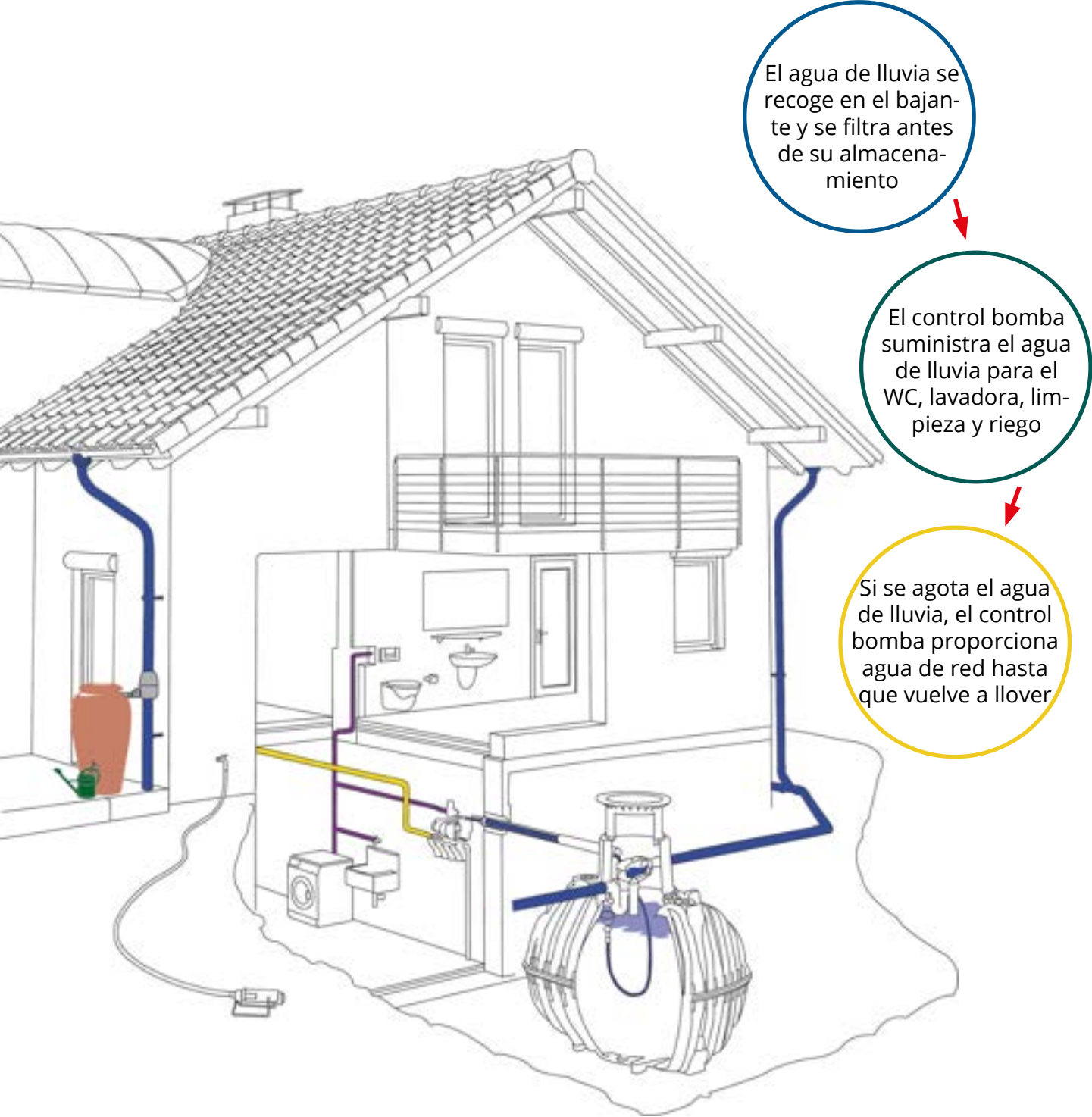
Filtros para bajante rectangular ■

Filtros para bajante rectangular	Artículo	Características	Código	Precio [€]
	Rápido Quattro	Para bajante rectangular de max. 65x90. Superficie máx. recogida: 50m2, función verano/ invierno, rebosadero automático, salida lateral 1 1/4"(32mm), incluye broca, junta y tubería	503071	34,30
	Quattro Gris	Para bajantes de 65x65/ 60x80/ 70x100. Superficie máx. recogida:50m2, función verano/ invierno, rebosadero automático, salida lateral 3/4", incluye tubería	503060	11,24
	Quattro Beige		503062	11,24





Complementos depósitos decorativos

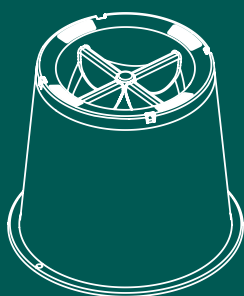

Accesorios	Artículo	Características	Color	Código	Precio [€]
	Grifo para depósito decorativo	De latón con rosca macho de 3/4"	Dorado	220011	10,68
			Cromado	330282	10,68
	Grifo de diseño para depósito decorativo	De latón con rosca macho de 3/4"	Plateado	330254	26,97
	Grifo de latón para Herkules/Top Tank	De latón con rosca macho de 3/4" y contratuerca	Dorado	330044	15,74
	Grifo Aqua Quick+ rosca macho 3/4"	De plástico con rosca macho de 3/4", para depósitos decorativos y contenedores de agua	Dorado	504040	2,29
			Dorado	504044	3,44
	Grifo Universal	De plástico con rosca macho de 3/4" y contratuerca	Blanco	504011	2,12
	Set de conexiones flexible	Para conectar filtro y depósito o entre depósitos Incluye: tubo flexible 400mm, 2 conexiones 32mm (1 1/4"), 2 juntas 2 abrazaderas, 1 broca de corona diámetro 44mm y 1 conector roscado	Gris	220019	15,48
			Marrón	220020	15,48
	Manguera de extracción	Para todos los depósitos decorativos Incluye: 2950mm tubo transparente, grifo de plástico al final del tubo, 2 conectores: uno roscado de 3/4" y uno con junta estanca. Broca y accesorios	---	220015	15,48
	Conector entre depósitos a 1 1/4"	Incluye 250mm de tubo con dos conectores de 1 1/4 con contratuerca y junta para fijar a los depósitos	---	330031	15,64
	Conector entre depósitos 3/4"	250mm de tubo con dos conectores 3/4" con contratuerca y junta para fijar a los depósitos	---	504017	4,59
	Conector entre depósitos 3/4" con broca		---	504018	8,03
	Rebosadero de emergencia para depósito	Con rosca y contratuerca de 1 1/4". Se puede conectar a un tubo de 1 1/4"	Negro	330041	2,81
	Cierre de seguridad para tapa depósito	Cierres de seguridad para depósitos de agua. Bolsa de 4 unidades. Para depósitos modelos redondo, rectangular y Lanzarote (ver pág. 10 y 24)	Negro	504016	2,37

El agua de lluvia, un recurso natural y gratuito



Leyenda de símbolos

-  Riego para jardín
-    Usos no potables vivienda (riego, WC, lavadora y limpieza)



JARDÍN Y COMPOSTADORAS

Jardinera Ergo	Artículo	Largo [mm]	Ancho [mm]	Alto [mm]	U/P	Peso [kg]	Código	Precio [€]
	Jardinera Ergo*	1100	900	250	48	4,2	645100	58,43
	Extensión** Jardinera Ergo	1585	900	250	48	1,8	645101	33,31
Características: *Fabricado en PP; resistente a UV; color antracita. Kit de 6 paneles y conectores **Fabricado en PP; resistente a UV; color antracita. Kit de 2 paneles, conectores y tensor								
Módulo de crecimiento Ergo	Artículo	Largo [mm]	Ancho [mm]	Alto [mm]	U/P	Peso [kg]	Código	Precio [€]
	Módulo de crecimiento Ergo	1100	950	250	48	4	645130	63,00
	El módulo de crecimiento Ergo solo se corresponde a la parte superior transparente del producto							
Jardinera Ergo Quadro	Artículo	Largo [mm]	Ancho [mm]	Alto [mm]	U/P	Peso [kg]	Código	Precio [€]
	Ergo Quadro S	600	600	250	52	3	645115	46,75
	Ergo Quadro M	600	800	250	52	3,5	645116	52,59
	Ergo Quadro L	800	800	250	52	3,8	645117	56,10
Fabricado en PP; resistente a UV; color antracita. Kit de 4 paneles y conectores								
Módulo de crecimiento Ergo Quadro	Artículo	Largo [mm]	Ancho [mm]	Alto [mm]	U/P	Peso [kg]	Código	Precio [€]
	Módulo Ergo Quadro S	600	600	250	52	3	645112	53,00
	Módulo Ergo Quadro M	600	800	250	52	3,5	645113	55,00
	Módulo Ergo Quadro L	800	800	250	52	3,8	645114	58,00
El módulo de crecimiento Ergo Quadro solo se corresponde a la parte superior transparente del producto								
Invernadero Ergo Quadro M	Artículo	Largo [mm]	Ancho [mm]	Alto [mm]	U/P	Peso [kg]	Código	Precio [€]
	Invernadero Ergo Quadro M	600	800	100	36	3,5	645111	58,00
	El módulo invernadero Ergo Quadro solo se corresponde a la parte superior transparente del producto							

Huerto Urbano	Artículo	Largo [mm]	Ancho [mm]	Alto [mm]	U/P	Peso [kg]	Código	Precio [€]
---------------	----------	------------	------------	-----------	-----	-----------	--------	------------



Huerto Urbano	750	370	650	45	4	645140	32,73
---------------	-----	-----	-----	----	---	--------	--------------

Tapa*	750	370	220	15	1	645141	9,94
-------	-----	-----	-----	----	---	--------	-------------

Características:

Fabricado en PP; resistente a UV; color antracita. Kit de cubeta y patas

*Fabricado en PP; translúcido

Túnel de cultivo Sunny	Artículo	Largo [mm]	Ancho [mm]	Alto [mm]	U/P	Peso [kg]	Código	Precio [€]
------------------------	----------	------------	------------	-----------	-----	-----------	--------	------------



Túnel de cultivo	1050	400	300	40	2	645050	23,38
------------------	------	-----	-----	----	---	--------	--------------

Tapa túnel -Kit de 2 tapas laterales				20	0,5	645055	10,52
--------------------------------------	--	--	--	----	-----	--------	--------------

Fijación túnel. Color verde. Kit de 10 unidades				1	--	645056	9,35
---	--	--	--	---	----	--------	-------------

Características:

Fabricado en PP transparente; resistente a UV

Campana de cultivo Sunny	Alto [mm]	Ø [mm]	U/P	Peso [kg]	Código	Precio [€]
--------------------------	-----------	--------	-----	-----------	--------	------------



300	350	30	0,6	645061	14,03
-----	-----	----	-----	--------	--------------

Características:

Fabricado en PP transparente resistente a UV. Incluye 2 fijaciones color verde PP

Loseta Maxi	Largo [mm]	Ancho [mm]	Alto [mm]	U/P	Código	Precio [€]
-------------	------------	------------	-----------	-----	--------	------------



700	240	25	50	240400	17,53
-----	-----	----	----	--------	--------------

Características:

Fabricado en PP resistente a UV; color marrón oscuro. Kit compuesto por 4 losetas Maxi

Bordura de jardín Edgar	Largo [mm]	Alto [mm]	U/P	Código	Precio [€]
-------------------------	------------	-----------	-----	--------	------------




750	130	100	645150	9,94
-----	-----	-----	--------	-------------

Características:



Fabricado en PP resistente a UV; color marrón oscuro. Kit compuesto por 6 unidades con un total de 4,5m lineales

COMPOSTADORAS



Thermo Wood	Volumen [mm]	Largo [mm]	Ancho [mm]	Alto [mm]	Peso [kg]	Color	U/P	Código	Precio [€]
	600L	800	800	1000	18	Marrón	12	626050	145,60
	Compostadora decorativa aspecto madera Características: Fabricada en Thermolen, polietileno térmico que acelera el compostaje. Con tapa de doble abertura para facilitar el llenado y una inferior de extracción de compost.								
Thermo King	Volumen [mm]	Largo [mm]	Ancho [mm]	Alto [mm]	Peso [kg]	Color	U/P	Código	Precio [€]
	400L	740	740	840	12	Verde	22	626001	81,85
	600L	800	800	1040	15	Verde	20	626002	99,42
	900L	1000	1000	1000	19	Verde	14	626003	157,77
Características: Fabricada en Thermolen, polietileno térmico que acelera el compostaje. Con tapa de doble abertura para facilitar el llenado y compuerta inferior de extracción de compost.									
Eco King	Volumen [mm]	Largo [mm]	Ancho [mm]	Alto [mm]	Peso [kg]	Color	U/P	Código	Precio [€]
	400L	700	700	830	8	Verde	20	627003	64,27
	600L	800	800	950	12	Verde	17	627001	79,56
Características: Fabricada en polipropileno. Con tapa de doble abertura para facilitar el llenado y cómoda compuerta inferior de extracción de compost.									
Eco Master	Volumen [mm]	Largo [mm]	Ancho [mm]	Alto [mm]	Peso [kg]	Color	U/P	Código	Precio [€]
	300L	600	600	900	7	Negro	20	628000	44,41
	450L	700	700	1020	9	Negro	14	628001	59,07
Características: Fabricada en polipropileno. Con gran abertura superior y dos puertas inferiores para extracción de compost.									
Rapid/ Eco Composter	Volumen [mm]	Ø [mm]	Alto [mm]	Peso [kg]	Color	U/P	Código	Precio [€]	
	280L	890	890	8	Verde	12	600012	64,06	
	280L	790	840	7,5	Negro	20	625001	44,41	
Características: Rapid Composter: Tapa doble para facilitar el llenado. Base perforada para circulación de aire. Función verano/invierno. Eco Composter: Con tapa superior para facilitar el llenado. Sin base. Función verano/ invierno.									

Urban Composter	Artículo	Volumen [litros]	Ø max [mm]	Ø base [mm]	Alto [mm]	Peso [kg]	U/P	Código	Precio [€]
	Urban Composter (incluye 1 spray)	15L	285	200	400	6	12	995046	78,31
	Spray acelerador compost				(unidades por caja)		6	995007	21,63

Características:
 Compostadora de residuos orgánicos para pequeños espacios.
Incluye: Grifo inferior para la extracción de abono líquido



Accesorios Compostadora	Artículo	Largo [mm]	Ancho [mm]	Peso [kg]	Color	U/P	Código	Precio [€]
	Base hasta 400L	740	740	1	Negro	20	626101	17,68
	Base hasta 600L	800	800	1,5	Negro	20	626102	18,20
	Base hasta 900L	980	980	2	Negro	20	626100	18,82
	Aireador de compostaje	Fabricado en varilla de acero 8 mm de grosor. Ideal para remover y coger muestra de compost					A95000	19,50

FUENTES DE JARDÍN



Fuentes de jardín	Artículo	Color	Alto [mm]	Base [mm]	Peso [kg]	Código	Precio [€]
	Granito	Claro ①	1000	250x250	5	356026	116,90
	Granito	Oscuro ②	1000	250x250	5	356025	116,90
	Woody	Claro ③	1000	250x250	5	356031	116,90
	Woody	Oscuro ④	1000	250x250	5	356030	116,90
	Rondo	Gris ⑤	900	Ø190	3	356021	109,72
	Venezia*	Gris ①	900	550x460	7	356100	210,39
	Venezia*	Rojizo ②	900	550x460	7	356102	210,39
	Roma*	Gris ③	1000	600x560	8	356101	210,39
	Roma*	Rojizo ④	1000	600x560	8	356103	210,39

Características: Fabricadas en PE, grifo de 3/4" incluido, conexión inferior 3/4"
 *Incluye desagüe


RECIPIENTES

Cesto multiusos Toni	Volumen [litros]	Ø máx. [mm]	Largo [mm]	Ancho [mm]	Alto [mm]	Peso [kg]	U/P	Código	Precio [€]
	30L	430	---	---	340	1,1	120	785003	9,82
	45L	490	---	---	380	1,5	120	785001	11,11
	70L	550	---	---	430	1,8	120	785002	12,33
	46L (ovalado)	---	600	400	340	1,6	40	785035	14,04

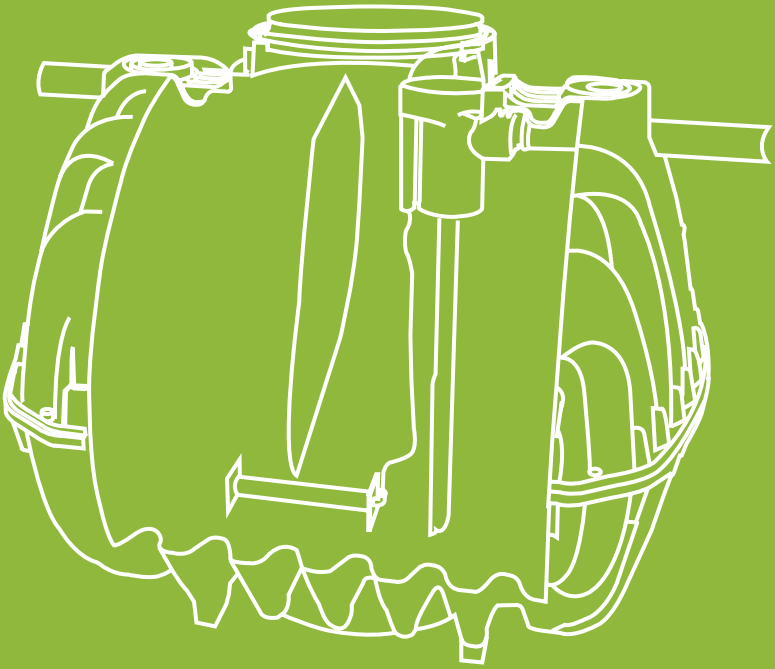
Características:
De polietileno reciclable, apto para productos alimentarios, con asas ergonómicas. Color verde.

Cubo	Volumen [litros]	Ø máx. [mm]	Alto [mm]	Peso [kg]	Color	Código	Precio [€]
 	16L	370	230	0,7	Verde	776015	9,35
	16L	370	230	0,7	Marrón	776016	9,35

Características:
Multiusos. Fácil transporte. Asa de plástico con aspecto madera. Apto para uso alimentario.

Bandeja de maletero	Tamaño	Ø máx. [mm]	Largo [mm]	Ancho [mm]	Alto [mm]	Peso [kg]	U/P	Código	Precio [€]
	L	670	890	210	2	Azul Oscuro	100	690011	18,70
	XL	820	890	210	3	Azul Oscuro	100	690010	21,04

Características:
Aptas para todo tipo de automóvil (consultar para cada modelo de vehículo), fabricada en polietileno, asas ergonómicas y fácil manipulación.




TRATAMIENTO AGUAS RESIDUALES

TRATAMIENTO AGUAS RESIDUALES

Características Generales

Depuradora **one2clean/ carbonator/ plus***

1 a 18 HE*



La depuradora compacta **one2clean/ one2clean carbonator y one2clean plus** combina la nueva tecnología SBR Advanced con el diseño de cámara única.

Parámetros	Rendimiento según marcaje CE
DBO5 (Demanda biológica de oxígeno en 5 días)	98%
DQO (Demanda química de oxígeno)	94,2%
SS (Sólidos en suspensión)	96,3%
NH4-N (Amonio- Nitrógeno)	98,3%
Ntot (Nitrógeno total)	87%

Depuradora **oneAdvanced**

16 a 300 HE




Sistema profesional de depuración SBR de dos cámaras y 4 fases

Parámetros	Rendimiento según marcaje CE
DBO5 (Demanda biológica de oxígeno en 5 días)	95,9%
DQO (Demanda química de oxígeno)	91,9%
SS (Sólidos en suspensión)	94,4%
NH4-N (Amonio- Nitrógeno)	65,6%
Ntot (Nitrógeno total)	62,0%

Depuradora de superficie **oneUP**

1 a 6 HE




Parámetros	Rendimiento
DBO5 (Demanda biológica de oxígeno en 5 días)	98,1% 7,0mg/L
DQO (Demanda química de oxígeno)	94,8% 41,0mg/L
SS (Sólidos en suspensión)	96,6% 14,0mg/L

*one2clean Plus hasta 10HE
40

Depuradora sin electricidad **easyCompact**

1 a 6 HE



Sistema especialmente diseñado para tratar las aguas residuales domésticas sin electricidad allí donde no es posible la conexión a la red pública de alcantarillado

Parámetros	Rendimiento según marcaje CE
DBO5 (Demanda biológica de oxígeno en 5 días)	92,0%
DQO (Demanda química de oxígeno)	84,5%
SS (Sólidos en suspensión)	93,0%

Fosa filtro **oneZero**

1 a 200 HE




Trata las aguas residuales en dos etapas: decantación de sólidos en la fosa y paso por filtro biológico

Parámetros	Rendimiento según marcaje CE
DBO5 (Demanda biológica de oxígeno en 5 días)	71,6%
DQO (Demanda química de oxígeno)	70%
SS (Sólidos en suspensión)	93,0%

Depuradora sin electricidad **ecoRock**

1 a 25 HE



NOVEDAD



Sistema especialmente diseñado para tratar las aguas residuales domésticas sin electricidad


Parámetros	Rendimiento según marcaje CE 1-15 HE	Rendimiento según marcaje CE 16-25 HE
DBO5	96% 13mg/ L	84,2% 25mg/ L
DQO	91% 70mg/ L	69,7% 111mg/ L
SS	98% 11mg/ L	70,0% 23mg/ L

Fosa séptica **oneZero**





Acumula el agua residual en el depósito para su extracción posterior



DEPURADORAS one2clean de 1 a 18 HE

Depuradora one2clean		HE	Caudal máx. [litros/día]	Volumen [litros]	Largo [mm]	Ancho [mm]	Alto [mm]	Peso [kg]	Código	Precio [€]
	Cúpula Micro	1-3	450	2.700L	2080	1565	1490	125	A90017	2.337,30
		4-5	750	3.750L	2280	1755	1680	155	A90018	2.893,80
		6-7	1.050	4.800L	2280	1985	1910	195	A90019	3.450,30
		8-10	1.350	6.500L	2390	2190	2190	225	A90020	3.895,50
		11-14	2.100	9.600L	2 x 2280	1985	1910	390	A90023	5.580,90
		15-18	2.700	13.000L	2 x 2390	2190	2190	450	A90024	6.359,40

Incluye: Carat S, Cúpula Micro, Kit depuración one2clean (para instalación en interior) con arqueta toma de muestras, 2 juntas DN19/32 y 10m mangueras excepto de 11 a 18HE 20m de mangueras.




Depuradora one2clean		HE	Caudal máx. [litros/día]	Volumen [litros]	Largo [mm]	Ancho [mm]	Alto [mm]	Peso [kg]	Código	Precio [€]
  EN 12566-3 EN 12566-1	Cúpula Mini	1-3	450	2.700L	2080	1565	1830- 2030	140	A90027	2.603,40
		4-5	750	3.750L	2280	1755	2020-2220	170	A90028	3.138,70
		6-7	1.050	4.800L	2280	1985	2250-2450	210	A90029	3.617,30
		8-10	1.350	6.500L	2390	2190	2530-2730	240	A90036	4.229,40
		11-14	2.100	9.600L	2x 2280	1985	2250-2450	420	A90025	6.176,20
		15-18	2.700	13.000L	2x 2390	2190	2530-2730	480	A90026	7.229,50




Incluye: Carat S, Cúpula Mini, Cubierta Mini, Kit depuración one2clean (para instalación en interior) con arqueta toma de muestras y 10m de mangueras excepto de 11 a 18HE 20m de mangueras.


Armarios externos	Artículo	Para depuradoras	HE	Largo [mm]	Ancho [mm]	Alto [mm]	Peso [kg]	Código	Precio [€]
 	Armario externo S	one2clean	1-18	400	300	1035	7	107990	150,30
	Armario externo M	one2clean Plus Klaro	1-18 16-28	450	400	1420	10	106589	298,00

* El módulo Carbonator no puede instalarse en su interior
HE= Habitantes equivalentes

DEPURADORAS one2clean Carbonator de 1 a 18 HE

Depuradora one2clean Carbonator	HE	Caudal máx. [litros/día]	Volumen [litros]	Largo [mm]	Ancho [mm]	Alto [mm]	Peso [kg]	Código	Precio [€]	
  	Cúpula Micro	1-3	450	2.700L	2080	1565	1490	160	A90040	3.260,40
		4-5	750	3.750L	2280	1755	1680	190	A90041	3.816,90
		6-7	1.050	4.800L	2280	1985	1910	230	A90042	4.373,40
		8-10	1.350	6.500L	2390	2190	2190	260	A90043	4.818,60
		11-14	2.100	9.600L	2 x 2280	1985	1910	460	A90044	6.504,00
		15-18	2.700	13.000L	2 x 2390	2190	2190	520	A90045	7.282,50
Incluye: Carat S, Cúpula Micro, Kit Depuración one2clean (para instalación en interior) con arqueta toma de muestras, 2 juntas DN19/32 y 10m mangueras excepto de 11 a 18HE 20m de mangueras. Incluye Pack Carbonator										
*Las depuradoras para segundas residencias deben ser dimensionadas individualmente en cada caso										

Depuradora one2clean Carbonator	HE	Caudal máx. [litros/día]	Volumen [litros]	Largo [mm]	Ancho [mm]	Alto [mm]	Peso [kg]	Código	Precio [€]	
   EN 12566-3 EN 12566-1	Cúpula Mini	1-3	450	2.700L	2080	1565	1830-2030	175	A90046	3.526,50
		4-5	750	3.750L	2280	1755	2020-2220	205	A90047	4.061,80
		6-7	1.050	4.800L	2280	1985	2250-2450	245	A90048	4.540,40
		8-10	1.350	6.500L	2390	2190	2530-2730	275	A90049	5.152,50
		11-14	2.100	9.600L	2 x 2280	1985	2250-2450	490	A90050	7.099,30
		15-18	2.700	13.000L	2 x 2390	2190	2530-2730	550	A90051	8.152,60
Incluye: Carat S, Cúpula Mini, Cubierta Mini, Kit depuración one2clean (para instalación en interior) con arqueta toma de muestras y 10m de mangueras excepto de 11 a 18HE 20m de mangueras. Incluye Pack Carbonator <small>*Las depuradoras para segundas residencias deben ser dimensionadas individualmente en cada caso</small>										



Pack Carbonator	Artículo	Descripción	Código	Precio [€]
	Pack Carbonator	Mantiene estables los sistemas de tratamiento de aguas residuales en períodos sin aportación de materia orgánica. Incluye: 1 garrafa de 25kg Nutriente Brenntaplus	A90070	923,10
	Nutriente Brenntaplus VP-1	Garrafa de 25kg	107656	328,40

Módulo universal adicional para 2ª residencia



* Las depuradoras para segundas residencias deben ser dimensionadas individualmente en cada caso

HE= Habitantes equivalentes


DEPURADORAS one2clean Plus de 1 a 10 HE




Depuradora one2clean plus		HE	Caudal máx. [litros/día]	Volumen [litros]	Largo [mm]	Ancho [mm]	Alto [mm]	Peso [kg]	Código	Precio [€]
 	Cúpula Micro	1-3	450L	2.700L	2080	1565	1490	160	A90080	3.717,50
		4-5	750L	3.750L	2280	1755	1680	190	A90081	4.268,40
		6-7	1.050L	4.800L	2280	1985	1910	230	A90082	4.591,20
		8-10	1.350L	6.500L	2390	2190	2190	260	A90083	5.003,00

Incluye: Carat S, Cúpula Micro, Kit depuración one2clean plus (para instalación en interior) con arqueta toma de muestras, 2 juntas DN19/32 y 10m de mangueras

Depuradora one2clean plus		HE	Caudal máx. [litros/día]	Volumen [litros]	Largo [mm]	Ancho [mm]	Alto [mm]	Peso [kg]	Código	Precio [€]
 	Cúpula Mini	1-3	450L	2.700L	2080	1565	1830-2030	175	A90086	3.944,50
		4-5	750L	3.750L	2280	1755	2020-2220	205	A90087	4.518,80
		6-7	1.050L	4.800L	2280	1985	2250-2450	245	A90088	4.880,60
		8-10	1.350L	6.500L	2390	2190	2530-2730	275	A90089	5.425,90

Incluye: Carat S, Cúpula Mini, Cubierta Mini, Kit depuración one2clean plus (para instalación en interior) con arqueta toma de muestras y 10m de mangueras

Complementos	Descripción	Código	Precio [€]
	Depósito de 35L para aditivo. Para armario externo M	106665	129,00
	Indicador de nivel para depósito de aditivo de 35L. Para armario externo M	105961	154,00


Módulos opcionales	Descripción	Código	Precio [€]
Pack +C 	Módulo automático de aportación de carbono. Para segundas residencias. Incluye: 1 garrafa de 25kg de nutriente Brenntaplus	A90092	545,40
blue.cycle hasta 16HE one2clean 1) 	Módulo tratamiento terciario. Filtración por arena y cloración del agua depurada. Para depuradoras one2clean plus hasta 10HE y oneAdvanced hasta 16HE	A90093	4.619,00
blue.cycle hasta 38HE 	Módulo tratamiento terciario. Filtración por arena y cloración del agua depurada. Para depuradoras oneAdvanced hasta 38HE	A90094	4.841,60

1) Incluye: Depósito Saphir 900L, bomba dosificadora cloro, bomba agua depurada, unidad filtración de arena y accesorios de instalación

2) Incluye: Depósito Saphir 1.200L, bomba dosificadora cloro, bomba agua depurada, unidad filtración de arena y accesorios de insatallación

HE= Habitantes Equivalentes

DEPURADORAS oneAdvanced de 16 a 300 HE

Depuradora oneAdvanced	HE	Caudal máx. [litros/día]	Volumen [litros]	Largo [mm]	Ancho [mm]	Alto [mm]	Peso [kg]	Código	Precio [€]
	16	2.400	7.500L	2x2280	1755	2340-2540	440	A90005	7.295,00
	22	3.300	9.600L	2x2280	1985	2570-2770	490	A90006	7.985,80
	28	4.200	13.000L	2x2390	2190	2850-3050	530	A90007	8.547,90
	38	5.700	17.000L	2x3500	2040	3035-3235	760	A90008	12.126,40
	46	6.900	20.000L	2x3520	2240	3035-3235	910	A90009	14.006,30
	60	9.000	26.000L	4x2390	2190	2850-3050	1060	A90010	20.586,00
	100	15.000	32.000L	2x4590	2500	3300-3500	1490	A90012	25.500,00
	165	24.750	52.000L	2x7200	2500	3300-3500	2290	A90015	38.900,00
	200	30.000	64.000L	4x4590	2500	3300-3500	3130	A90066	57.200,00
	300	45.000	104.000L	4x7200	2500	3300-3500	4530	A90068	77.000,00



Incluye: Depósitos Carat S/XL/XXL, Cúpulas Maxi, Cubiertas Mini, Kit de depuración oneAdvanced (para instalación en interior) y 10 m de mangueras


Módulos opcionales para Depuradoras oneAdvanced

+C Aporte de Carbono* Para segundas residencias	+P Eliminación de fosfatos*	+H blue.cycle
+D Eliminación de nitrógeno Sin coste adicional *Consultar precios	+B Depósito pulmón* Para regulación de picos de carga	+O Salida con bomba de agua depurada* Para bombear el agua depurada a cotas superiores

COMPLEMENTOS DEPURACIÓN



Complementos	Código	Precio [€]	Mangueras	Código	Precio [€]
Conexión hermética para one2clean	107887	39,40	Kit de mangueras aire oneAdvanced (3x13mm, 1x19mm) 10m	107190	101,20
Detector de llenado para Fosa Séptica	351017	213,50	Kit de mangueras aire one2clean (1x19mm, 1x13mm) 10m	107686	30,40
Filtro de ventilación antiolores	104018	151,70	Manguera de aire negra 20m DN13mm	934017	50,60
Recambio filtro ventilación antiolores	104024	83,00	Manguera de aire negra transparente 20m DN13mm	934011	50,60
			Manguera aire azul 20m DN19mm	934020	50,60
			Kit de conectores mangueras oneAdvanced y one2clean (3x13mm, 1x19mm)	107205	24,00



DEPURADORAS de superficie oneUp de 1 a 6 HE





Depuradora de superficie oneUp	HE	Volumen [litros/día]	Volumen [litros]	Largo [mm]	Ancho [mm]	Altura total [mm]	Peso [kg]	Código	Precio [€]
	1-3	450	2.000L	2070	720	1740	160	160470	4.777,00
	4-6	900	4.000L	2430	995	2000	305	160471	7.205,13

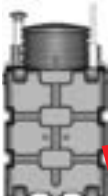


Accesorios bajo pedido: Manguera de aire azul 20 m DN19mm ref. 934020

DEPURADORAS SIN ELECTRICIDAD

easyCompact salida inferior	HE	Caudal máx. [litros/día]	Volumen [litros]	Largo [mm]	Ancho [mm]	Alto [mm]	Peso [kg]	Código	Precio [€]
	1-4	600L	2.000L	2.800	1.330	2.090	317	169200	4.070,00
	5-6	900L	3.000L	3.800	1.330	2.090	409	169204	4.710,00
 EN 12566-3									

easyCompact salida superior	HE	Caudal máx. [litros/día]	Volumen [litros]	Largo [mm]	Ancho [mm]	Alto [mm]	Peso [kg]	Código	Precio [€]
	1-4	600L	2.000L	2.995	1.375	2.090	360	169201	4.550,00
	5-6	900L	3.000L	3.995	1.375	2.090	460	169205	5.190,00
 EN 12566-3									

ecoRock salida inferior		HE	Caudal máx. [litros/día]	Volumen [litros]	Largo [mm]	Ancho [mm]	Alto [mm]	Peso [kg]	Código	Precio [€]	
   EN 12566-6 EN 12566-1 EN 12566-3*	+	1-4	600L*	2.000L 1.000L	1715 1060	1240 1060	1845 2005	105 177	A97000	3.580,00	
	+	5-6	900L*	3.000L 1.000L	2450 1060	1215 1060	1920 2005	115 177	A97001	3.799,00	
	+	7-8	1.200L	4.000L 1.500L	3250 1150	1240 1150	1805 2075	163 197	A97002	5.327,00	
	+	9-10	1.500L	5.000L 2.000L	4005 1450	1240 1450	1805 2075	193 232	A97003	6.602,00	
	+	11-15	2.250L	8.500L 3.000L	3500 2205	2040 1150	2460 2040	386 304	A97004	9.880,00	
	+	16-20	3.000L	10.000L 4.300L	3520 3800	2240 1150	2655 2270	461 596	A97005	14.620,00	
		+	21-25	3.750L	13.000L 4.300L	4000 3800	2420 1150	2865 2270	606 596	A97006	16.563,00

filtro ecoRock con prefiltro	HE	Caudal máx. [litros/día]	Volumen [litros]	Largo [mm]	Ancho [mm]	Alto [mm]	Peso [kg]	Código	Precio [€]
 	1-8	1.200L	1.500L	1150	1150	2075	197	A97007	3.917,00
	9-10	1.500L	2.000L	1450	1450	2075	232	A97008	4.712,00
	11-15	2.250L	3.000L	2205	1150	2040	304	A97009	5.907,00
	16-20	3.000L	4.300L	3800	1150	2270	596	A97010	10.032,00
	21-25	3.750L	4.300L	3800	1150	2270	596	A97011	10.492,00
 EN 12566-6									

Complementos easyCompact

Complementos	Código	Precio [€]
Kit extensiones salida inferior	169250	340,00
Kit extensiones salida superior	169251	407,00

Accesorios ecoRock

Para salida superior	Código	Precio [€]
Estación de bombeo 1-15 HE	A11280	1.120,00
Estación de bombeo 16-20 HE	A11287	1.340,00
Estación de bombeo 21-25 HE	A11292	2.190,00

FOSAS FILTRO oneZero

Fosa filtro oneZero Saphir	HE	Caudal máx. [litros/día]	Volumen [litros]	Ø [mm]	Altura total [mm]	Peso [kg]	Código	Precio [€]
	1-2*	300L	600L	1125	1185-1385	55	A95600	710,00



Incluye: Depósito Saphir, cubierta Mini y Filtro Anaerobix 30L

Fosa filtro oneZero Erdtank	HE	Caudal máx. [litros/día]	Volumen [litros]	Largo [mm]	Ancho [mm]	Alto [mm]	Peso [kg]	Código	Precio [€]
	1-3*	450L	1.000L	1915	930	1190	60	A01010	735,00



Incluye: Depósito Erdtank con 2 conexiones DN110, cubierta peatonal y filtro Anaerobix 30L

Fosa filtro oneZero Compact	HE	Caudal máx. [litros/día]	Volumen [litros]	Largo [mm]	Ancho [mm]	Alto [mm]	Peso [kg]	Código	Precio [€]
	2-5*	750L	1600L	2100	1050	1300	65	A01622	957,00
	3-8*	1.200L	2000L	1715	1240	1480-1600	80	A01624	982,00
	5-11*	1.650L	3000L	2450	1215	1550-1670	115	A01625	1.194,00
	7-14*	2.100L	4000L	3250	1240	1480-1600	175	A01627	1.675,00
	9-18*	2.700L	5000L	4005	1240	1480-1600	205	A01628	2.090,00



Incluye:
1.600L: Depósito con 2 conexiones DN110, cubierta DN600 transitable por peatones y filtro Anaerobix 40L
2.000L/ 3.000L/ 4.000L/ 5.000L: Depósito con 3 conexiones DN110, 2 cubiertas telescópicas DN400 transitables por peatones y filtro Anaerobix 40L



CE a partir de 2.000L

EN 12566-1

Fosa filtro oneZero Carat	HE	Caudal máx. [litros/día]	Volumen [litros]	Largo [mm]	Ancho [mm]	Alto [mm]	Peso [kg]	Código	Precio [€]
Cúpula Micro	5-9	1.350L	2.700L	2080	1565	1490	115	A96010	1.460,00
	9-12	1.800L	3.750L	2280	1755	1680	145	A96007	1.898,00
	12-16	2.400L	4.800L	2280	1985	1910	185	A96008	2.245,00
	12-26	3.900L	6.500L	2390	2190	2190	215	A96009	2.790,00



Incluye: Depósito Carat S, cúpula Micro y filtro Anaerobix 60L

EN 12566-1

Fosa filtro oneZero Carat	HE	Caudal máx. [litros/día]	Volumen [litros]	Largo [mm]	Ancho [mm]	Alto [mm]	Peso [kg]	Código	Precio [€]
Cúpula Mini	5-9*	1.350L	2.700L	2080	1565	1830-2030	130	A96000	1.615,00
	9-12*	1.800L	3.750L	2280	1755	2020-2220	160	A96001	2.050,00
	12-16*	2.400L	4.800L	2280	1985	2250-2450	200	A96002	2.398,00
	16-26*	3.900L	6.500L	2390	2190	2530-2730	230	A96003	2.945,00













Incluye: Depósito Carat S, cúpula Mini, cubierta Mini y filtro Anaerobix 60L


EN 12566-1



*Ver extensiones de cúpula pág. 9 / HE= Habitantes Equivalentes


FOSAS FILTRO oneZero

Fosa filtro oneZero XL	HE	Caudal máx. [litros/día]	Volumen [litros]	Largo [mm]	Ancho [mm]	Alto [mm]	Peso [kg]	Código	Precio [€]
  EN 12566-1	+  26-50	7.500L	8.500 1.000	3500 1915	2040 930	3035-3235 1410-1890	530 100	A15030	4.664,10
	+  51-80	12.000L	16.000 1.600**	4590 2100	2500 1050	3300-3500 1440-1920	750 150	A15031	8.756,70
	+  81-100	15.000L	26.000 2.650**	7200 2100	2500 1300	3300-3500 1820-2300	1100 215	A15032	12.677,50
	+  101-150	18.000L	36.000 3.750	9410 2280	2500 1755	3300-3500 2340-2540	1470 265	A15033	19.805,90
	+  151-200	24.000L	46.000 4.800	11650 2280	2500 1985	3300-3500 2570-2770	1860 370	A15034	25.900,00
Incluye: Depósito Carat XL/XXL, cúpula Maxi, cubierta Mini, depósito con filtro Anaerobix XL, extensión de cúpula (hasta 100HE)									

Filtro percolador oneZero XL	HE	Volumen [litros]	Largo [mm]	Ancho [mm]	Alto [mm]	Peso [kg]	Código	Precio [€]
 +  	26-50	1.000L	1915	930	1410-1890	100	107696	915,40
	51-80	1.600L**	2100	1050	1440-1920	150	107697	1.451,70
	81-100	2.650**	2100	1300	1820-2300	215	107698	2.040,50
	101-150	3.750L	2280	1755	2340-2540	265	A15080	3.244,90
	151-200	4.800L	2280	1985	2570-2770	370	A15081	3.976,80
Incluye: Depósito con filtro percolador oneZero y cubierta peatonal								

Accesorios	Depósitos	Ø [mm]	Extensión [mm]	Alto [mm]	Peso [kg]	Código	Precio [€]
	1000L/ 1600L/ 2650L	750	200-700	700	22	202057	118,00
	**Cubierta turismos para filtro percolador			70	65	202059	296,00

Filtro biológico Anaerobix	Artículo	Código	Precio [€]
  Incluye material filtrante	Filtro Anaerobix 30L	107883	128,30
	Filtro Anaerobix 40L	107884	151,60
	Filtro Anaerobix 60L	107601	198,30

Material filtrante Anaerobix	Artículo	Código	Precio [€]
	Saco 15L (para filtros Anaerobix de hasta 60L)	107240	15,20
	Saco 50L (para filtros Anaerobix XL/XXL)	106634	25,70

FOSAS SÉPTICAS oneZero

Fosa séptica oneZero Saphir	Volumen [litros]	Ø [mm]	Altura total [mm]	Ø Diámetro [mm]	Peso [kg]	Código	Precio [€]
	600L	1125	1185-1385	600	33	A95930	590,00



Incluye: Depósito Saphir con 1 conexión DN110 y cubierta Mini

Fosa séptica oneZero Erdtank	Volumen [litros]	Largo [mm]	Ancho [mm]	Alto [mm]	Peso [kg]	Código	Precio [€]
	1.000L	1915	930	1190	60	319039	670,00



Incluye: Depósito Erdtank con 1 conexión DN110 y cubierta peatonal

Fosa séptica oneZero Compact	Volumen [litros]	Largo [mm]	Ancho [mm]	Alto [mm]	Peso [kg]	Código	Precio [€]
	1.600L	2100	1050	1300	65	295504	750,00
	2.000L	1715	1240	1480-1600	75	A01630	848,00
	3.000L	2450	1215	1550-1670	110	A01631	1.067,00
	4.000L	3250	1240	1480-1600	163	A01632	1.410,00
	5.000L	4005	1240	1480-1600	193	A01633	1.890,00




Incluye:
1.600L: Depósito con 2 conexiones DN110 y cubierta DN600 transitable por peatones
2.000L/ 3.000L/ 4.000L/ 5.000L: Depósito con 3 conexiones DN110 y 2 cubiertas telescópicas DN400 transitables por peatones



EN 12566-1

Fosa séptica oneZero Carat	Volumen [litros]	Largo [mm]	Ancho [mm]	Alto [mm]	Peso [kg]	Código	Precio [€]
	2.700L	2080	1565	1830-2030	120	A62700	1.402,90
	3.750L	2280	1680	2020-2220	150	A63750	1.840,10
	4.800L	2280	1985	2250-2450	185	A64800	2.186,50
	6.500L	2390	2190	2530-2730	220	A66500	2.733,30



EN 12566-1

Incluye: Depósito Carat S, cúpula Mini, cubierta Mini

Reja desbaste	HE	Ø [mm]	Volumen [litros]	Largo [mm]	Ancho [mm]	Alto [mm]	Código	Precio [€]
	51-200	DN160	1.100L	1625	1185	800	106613	1.580,00




* Ver extensiones de cúpula- pág 9 /HE = Habitantes Equivalentes

Referencias de obra- Tratamiento de Aguas Residuales



Soto Grande (Cádiz)



Novelda (Alicante)



Canet d'Adri (Girona)




Rafal Rubí (Menorca)



L'escala (Girona)





Cuenca (Cuenca)





DEPÓSITOS GASÓLEO Y SEPARADORES

DEPÓSITOS GASÓLEO


Depósito gasóleo cuadrado	Volumen [litros]	Largo [mm]	Ancho [mm]	Alto [mm]	Peso [kg]	Código	Precio [€]
	600L*	735	735	1345	18	A00658	219,30
	750L*	735	735	1653	22	A00751	250,70
	1.000L	780	780	1950	29	A01006	303,20
Características: Polietileno de alta densidad. Cumple con UNE EN-13341. UNE 53993 IN, MI-IP03 y MI-IP04 *Disponibile cubeta de retención para depósito cuadrado hasta 750L							


Depósito gasóleo rectangular	Volumen [litros]	Largo [mm]	Ancho [mm]	Alto [mm]	Peso [kg]	Código	Precio [€]
	750L*	1150	620	1470	28	A00752	262,40
	1.000L	1342	620	1668	37	A01008	338,20
	1.600L	1660	730	1675	64	A01502	536,40
	2.000L	2100	730	1695	85	A02001	769,60
Características: Polietileno de alta densidad. Posibilidad de interconectar hasta 25 depósitos. Cumple UNE EN-13341. UNE 53993 IN, MI-IP03 y MI-IP04 *Disponibile cubeta de retención para depósito rectangular hasta 750L							


Depósito gasóleo doble cubeto	Volumen [litros]	Largo [mm]	Ancho [mm]	Alto [mm]	Peso [kg]	Código	Precio [€]
	750L	1200	660	1485	46	A00132	559,70
	1.000L	1420	660	1685	59	A00133	664,70
	1.500L	1720	770	1720	90	A00135	1.032,00
	2.000L	2200	770	1700	140	A00136	1.486,70
Características: Fabricados en polietileno. No es necesario cubeta de retención. Posibilidad de inter conectar hasta 25 depósitos. Cumple UNE EN-13341, UNE 53993 IN, MI-IP04. Incluye detector de fugas del depósito interior e indicador de nivel							


Accesorios	Artículo	Código	Precio [€]
	① Cubeta de retención depósito cuadrado (1020x980x130mm)	A00116	107,30
	② Cubeta retención depósito rectangular (1500x830x141mm)	A00117	107,30
	③ Seta ventilación	A00157	13,50
	④ Kit aspiración sencillo rosca (caldera a 1 depósito)	A00111	36,20
	⑤ Kit aspiración A sencillo rosca (caldera a más de 1 depósito)	A00112	36,20
	⑥ Kit aspiración B sencillo rosca (caldera a más de 1 depósito)	A00113	47,90

SEPARADORES DE GRASAS

Mini separadores	Caudal nominal	Volumen [litros]	Largo [mm]	Ancho [mm]	Alto [mm]	Peso [kg]	Código	Precio [€]
	0,6L/s	60L	520	355	530	3,5	108128	119,60
	0,8L/s	100L	600	410	610	5,7	108129	140,40
	Grifo NW15		Grifo para Mini separador con salida DN15				730012	4,40
Características: Instalación bajo fregadero. Conexiones entrada/salida en PVC DN50. Ámplia boca superior Ø 200mm. Depósito de alta resistencia. Sistema de vaciado total. Exento de la normativa UNE-1825 (Solo aplica a separadores a partir de 1L/s)								

Separador de Grasas Saphir			Caudal nominal	Volumen [litros]	Volumen decantador	Volumen separador	Diámetro [mm]	Altura total [mm]	Peso [kg]	Código	Precio [€]
	1L/s	600L	200	200	1125	1185-1385	33	A76001	1.026,29		
	2L/s	900L	200	300	1155	1485-1685	53	A76002	1.131,52		
	4L/s	1.200L	500	300	1155	1810-2010	64	A76003	1.446,85		
Incluye: Separador Saphir con cubierta telescópica Mini. Conexión DN110											
Características: Cumple la normativa UNE-1825											

Separador de Grasas Diamant	Caudal nominal	Volumen [litros]	Volumen decantador	Volumen separador	Largo [mm]	Ancho [mm]	Altura total [mm]	Peso [kg]	Código	Precio [€]
	7L/s	2.200L	700	350	2450	1150	1760-2150	225	A76004	3.155,15
	10L/s	3.350L	1500	600	2450	1400	2010-2400	250	A76005	4.250,48
	15L/s	3.350L	1500	600	2450	1400	2010-2400	250	A76008	5.161,31
Incluye: Separador Diamant con 2 cubiertas telescópicas Mini y 1 extensión de cúpula. Hasta 10L/s conexión DN160; 15L/s conexión DN200										
Características: Cumple la normativa UNE-1825										

Accesorios	Descripción		Código	Precio [€]
	① Tapa de hormigón clase D		107911	762,01
	② Cubierta telescópica transitable camiones- Clase D (sin tapa). Incluye junta NBR		107974	273,94
	③ Extensión de cúpula con junta NBR. Extensión máxima 300mm. Medidas: Øexterior 680mm; Øinterior 600mm; alto 400mm		371039	184,60

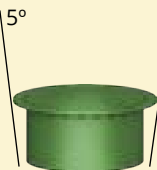
SEPARADORES DE HIDROCARBUROS con decantador y filtro coalescente

- >Clase I
- >Vertido <5mg/l
- >Tamaño de 3 a 15l/s
- CE EN 858-1

Ventajas depósito

- Alta calidad**
Depósitos fabricados en PEAD. Ofrecen una superficie interna lisa y libre de corrosión, garantizando una alta estabilidad, incluso con niveles de aguas freáticas.
- Fácil instalación**
Su reducido peso permite que puedan instalarse sin necesidad de maquinaria pesada, facilitando el transporte y la manipulación en espacios de difícil acceso

- Conectar y listo**
Todos los componentes están ensamblados para una conexión rápida y fácil, reduciendo tiempo y costes de instalación



- Cubierta ajustable**
Para adaptar a cualquier tipo de terreno. Opcional cubiertas Clase B/D

Sistema de reparación de alto rendimiento

- Filtro Coalescente fabricado en acero inoxidable**
El filtro coalescente facilita la flotación de las partículas más pequeñas de hidrocarburos

- Obturador automático**
El obturador automático asegura que los hidrocarburos no salgan, y queden retenidos en el separador cuando hay un alto nivel de hidrocarburos

- Sensores de alarmas**
Posibilidad de añadir alarmas de llenado.
Ver pág. 55

Cómo funciona un filtro coalescente?



Las partículas de hidrocarburos son fáciles de separar, por su gran diferencial de densidad respecto al agua, lo que permite su flotación hasta la superficie. Las partículas más pequeñas se quedan en el agua por debajo de la superficie




El separador de Clase I incorpora un filtro coalescente para facilitar la unión entre sí de las partículas más pequeñas




Cuando las partículas pequeñas se unen en el filtro coalescente, estas aumentan de tamaño, permitiendo su elevación hasta la superficie

- Partículas de hidrocarburos (aceites, gasóleo)

SEPARADORES DE HIDROCARBUROS con decantador y filtro coalescente



Saphir Clase 1	Caudal nominal	Volumen [litros]	Ø [mm]	Alto [mm]	Ø Conexiones	Código	Precio [€]
	NS3 3L/s	900L	1155	1415-1615	DN160	A76020	1.855,00
	NS6 6L/s	1.200L	1155	1810-2110	DN160	A76021	2.396,00
	NS3** 3L/s 30L/s by pass	900L	1155	1415-1615	DN250	A76024	2.045,00
	NS6** 6L/s 30L/s by pass	1.200L	1155	1810-2110	DN250	A76025	2.675,00
*Opcional: Cubierta telescópica transitable turismos -fabricada PE (consultar pág.8- código 371052)							
**Medidas con by pass: 2090mm x 1360mm (largo x ancho)							

Diamant Clase 1	Caudal nominal	Volumen [litros]	Largo [mm]	Ancho [mm]	Alto [mm]	Ø Conexiones	Código	Precio [€]
	NS10 10L/s	2.200L	2450	1150	1760-2150	DN160	A76022	3.605,00
	NS15 15L/s	3.350L	2450	1400	2010-2400	DN200	A76023	4.315,00

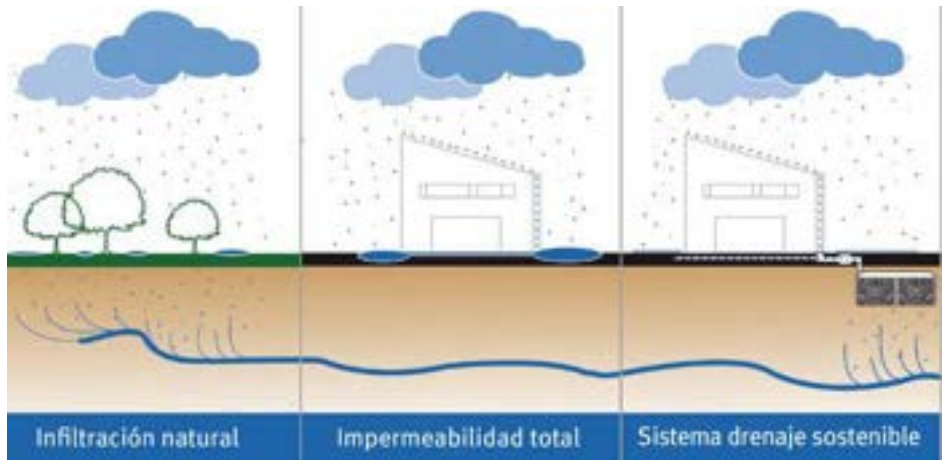


- Incluye
- 1 Depósito Diamant
 - 2 Componentes del separador ya ensamblados:
 - a)Tuberías de entrada
 - b)Salida filtro coalescente
 - c)Obturador automático
 - 3 Cubiertas telescópicas mini
 - 4 Extensión de cúpula*

*Opcional: Cubierta telescópica transitable turismos - fabricada PE (consultar pág.8- código 371052)

Accesorios	Descripción	Código	Precio [€]
	1 Tapa de hormigón clase D	107911	762,01
	2 Cubierta telescópica transitable camiones- Clase D (sin tapa) Incluye junta NBR	107974	273,94
	3 Extensión de cúpula con junta NBR. Extensión máxima 300mm. Medidas: Ø exterior 680mm; Ø interior 600mm; alto 400mm.	371039	184,60
	Sensores de alarma tipo 1- Sistema de alerta de la capa de hidrocarburos	107964	1.139,42
	Sensores de alarma tipo 2- Sistema de alerta para el sobrellenado	107965	1.051,75
	Sensores de alarma tipo 3- Sistema de alerta de la capa de hidrocarburos y el sobrellenado	107966	1.624,38

CONSERVANDO EL CICLO NATURAL DEL AGUA




La infiltración de agua de lluvia en origen ofrece ventajas considerables respecto a los sistemas convencionales que combinan aguas pluviales y residuales

- Favorece la recarga de los acuíferos
- Reduce los costes debido a su simplicidad- los sistemas de alcantarillado de la red separativa y los pozos de bombeo de agua residual pueden dimensionarse a una escala inferior si se emplea la infiltración
- Reduce los efectos de la impermeabilización
- Minimiza la carga hidráulica en el sistema de alcantarillado durante las lluvias
- Contribuye a la prevención de inundaciones
- Sistema de gestión de aguas pluviales sostenible y respetuoso con el medio ambiente




Proyecto Parque Olímpico de Madrid- Estadio Wanda Metropolitano







SUDS. DRENAJE SOSTENIBLE


OTROS SISTEMAS

Túnel infiltración	Artículo	Volumen [litros]	Largo [mm]	Ancho [mm]	Alto [mm]	Peso [kg]	Color	Código	Precio [€]
	Túnel	300L	1200	800	510	10	negro	230010	54,80
	Túnel TWIN	600L	2 túneles de infiltración 300L con 6 unidades de conectores				negro	410130	115,80
	Tapas Finales	Set de 2 tapas laterales para túnel 300L. Para túnel Twin, se necesitan 2 sets					negro	231004	24,10




Pack Túneles Infiltración	Artículo	Incluye	Código	Precio [€]
	1.200L	4 túneles de infiltración de 300L, 1 set de 2 tapas, geotextil y tapa de registro	A91200	340,70
	1.800L	6 túneles de infiltración de 300L, 1 set de 2 tapas, geotextil y tapa de registro	A91800	456,12
	2.400L	8 túneles de infiltración de 300L, 1 set de 2 tapas, geotextil y tapa de registro	A92400	578,62
	3.000L	10 túneles de infiltración de 300L, 1 set de 2 tapas, geotextil y tapa de registro	A93000	708,60

Filtro Drainstar	Artículo	Largo [mm]	Ancho [mm]	Alto [mm]	Conexión [DN]	Código	Precio [€]
	Filtro Drainstar- peatones	910	550	600-1050	DN110 DN160	340143	409,03
	Filtro Drainstar- turismos	910	550	600-1050	DN110 DN160	340144	479,13
	Filtro Drainstar XL- peatones	1505	990	930-1365	DN200 DN250	340156	1.240,00
	Filtro Drainstar XL- turismos	1505	990	930-1365	DN200 DN250	340157	1.320,00

Accesorios

Accesorios	Artículo	Características	Código	Precio [€]
	Geotextil	Rollo 5m de ancho. Precio por metro lineal	231002	12,58
		2,5m x 2,5m (6,25m2). Para unidad de bloque o túnel	231006	20,28
		5m x 2,5m (12,5m2). Para los packs túneles 1.200L	369028	46,80
		7,5m x 2,5m (18,75m2). Para los packs túneles 1.800L	369031	52,62
		5m x 5,2m (26m2). Para los packs túneles 2.400L	369030	65,52
		5mx 7m (35m2). Para los packs túneles 3.000L	369033	85,90
	Tapa de registro DN200	Cubierta telescópica DN200 + tubo DN200 1.000mm. Ideal para hacer registros para inspección de túneles de infiltración	322026	50,60
	Salida de aireación DN110	Salida de aireación DN110 para utilizar como respiradero de un sistema de drenaje	369017	46,80


ARQUETAS






Arqueta 400/600		Artículo	Boca Ø [mm]	Ancho [mm]	Alto [mm]	Peso [kg]	Código	Precio [€]
	①	Arqueta parte superior	400	675	790	8	330339	104,73
	②	Arqueta parte superior	600	1235	700	14	330360	309,00
	③	Arqueta parte intermedia	400	475	600	6	330341	129,30
	④	Arqueta parte intermedia	600	690	400	6	371003	120,30
	⑤	Arqueta parte inferior	400	675	1000	13	330340	181,90
	⑥	Arqueta parte inferior	600	1035	1000	19	330361	308,67

*Se necesita una parte inferior, una parte superior y una cubierta para una arqueta completa

Cubiertas 400/600		Artículo	Boca Ø [mm]	Alto [mm]	Color	Código	Precio [€]
 Ajustable en altura (300mm)		Cubierta de PE 	400	500	Verde	340053	71,66
			600	476	Verde	371011	292,00
 Ajustable en altura (300mm)		Cubierta telescópica Clase B 	400	500	Negro	340054	203,94
			600	476	Negro	371052	440,00
 Ajustable en altura (300mm)		Cubierta telescópica Clase D (sin tapa hormigón) 	400	500	Negro	340049	192,92
			600	476	Negro	371021	292,14
		Filtro colector con cubierta telescópica clase B Incluye: filtro desbaste y filtro cesta 	400	500	Negro	340126	363,79

Complementos sistemas de infiltración

Filtros	Artículo	Descripción	Código	Precio [€]
	Cesta filtrante	DN400: Cesta para acoplar a arqueta con paso de filtración 0,35mm	340524	64,27
		DN600: Cesta para acoplar a arqueta con malla de filtración 0,35mm	340523	350,58

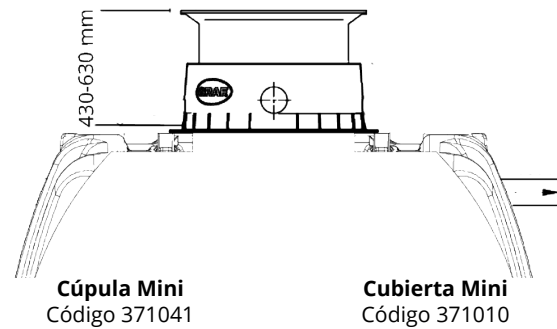
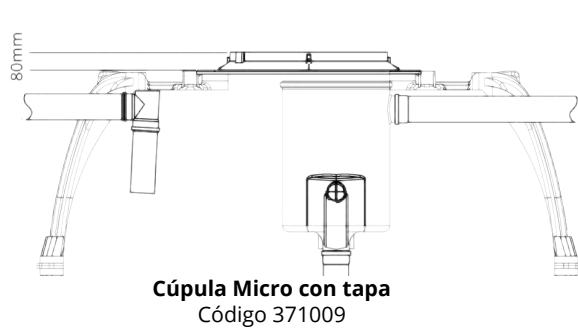
Filtros externos y arquetas	Artículo	Ø Cubierta [mm]	Ancho [mm]	Alto [mm]	Código	Precio [€]
	Filtro Universal 3XL externo-peatones	600	850	740-1270	340050	1.349,71
	Filtro Universal 3XL externo-turismos	600	850	740-1270	340051	1.595,15
	Filtro Universal externo-peatones	400	550	600-1050	340020	426,61
	Filtro Universal externo- turismos	400	550	600-1050	340021	496,70
	Filtro- arqueta colector- turismos	400	550	600-1050	340025	695,34
	Filtro sedimentación- peatones	600	850	1000-1500	340026	870,48
	Filtro sedimentación- turismos	600	850	1000-1500	340027	1.132,87
	Arqueta vacía y cubierta- peatones	600	720	1200	A80400	556,64
	Arqueta vacía y cubierta- tursimos	600	720	1200	A80401	835,64
	Extensión de cúpula	690	690	400	371003	120,30

FAQ'S

Consultas técnicas más frecuentes

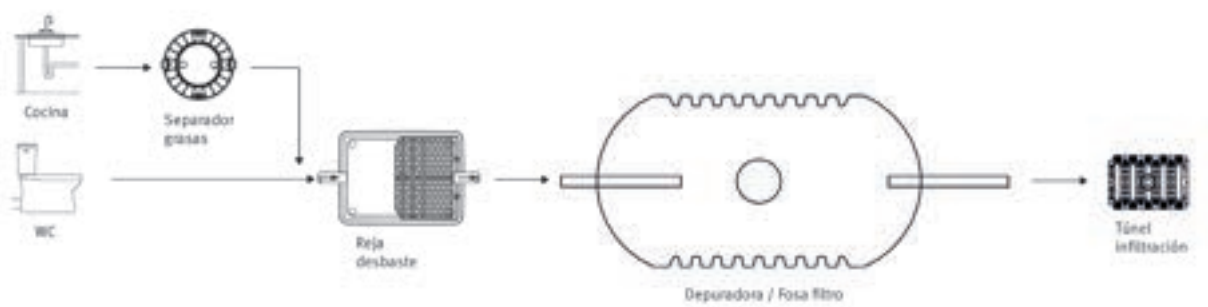
1. Elección de cúpula para tratamiento de aguas residuales

Para equipos con depósitos Carat*



2. Esquema general línea completa de tratamiento de aguas residuales

Tratamiento de Aguas Residuales



3. Aireación en la instalación

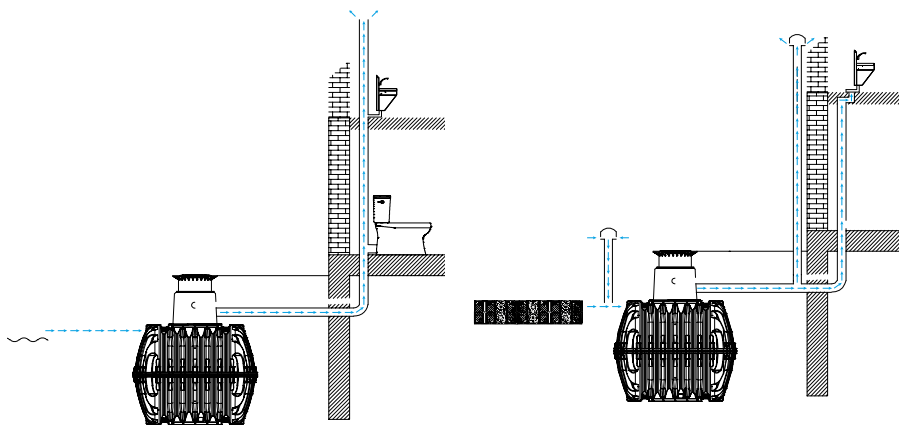
Válido para depuradoras y fosas

*Es importante que circule el aire a través de la depuradora / Fosa filtro

*Se necesita un punto de aireación antes y otro después de la depuradora/fosa

*Si la canalización general de la casa ya tiene apertura de vacío en la parte superior, sólo hace falta la aireación en la salida

*Si la salida de la depuradora/ fosa filtro vierte a canal libre, no hace falta aireación en la salida



*Disponemos de extensiones de cúpula para los diferentes tipos de depósitos. Para escoger la correcta consulta la pág. 9 de la tarifa o contacta con tu delegado comercial.

CONDICIONES GENERALES DE VENTA

Toda relación comercial entre Graf Ibérica Tecnología del Plástico S.L.U. y sus clientes se regirá por las siguientes Condiciones Generales de Venta, las cuales se entienden aceptadas por el cliente:

FOLLETOS, CATÁLOGOS Y PUBLICACIONES

Las fotografías, textos, grafismos, informaciones, características reproducidas e ilustrando los productos a la venta no son contractuales. En consecuencia, quedamos exentos de responsabilidad en caso de error, omisión o modificación de las características.

USO DE IMÁGENES, VIDEOS y MATERIAL FOTOGRÁFICO PROPIEDAD DE GRAF

El uso o publicación de imágenes, videos o material fotográfico propiedad de GRAF en cualquier medio (Web, redes sociales, folletos, trípticos, catálogos...) está supeditado a la previa autorización escrita por parte de GRAF. Para ello el cliente debe solicitarlo expresamente a GRAF Ibérica y ésta autorizarlo mediante el documento "Derechos de explotación para imágenes y vídeos"

PRECIOS Y PLAZOS DE ENTREGA

Los precios publicados en nuestras tarifas entran en vigor a partir de la fecha indicada, consecuentemente queda anulada cualquier tarifa anteriormente vigente. Por norma general los precios publicados no incluyen portes, seguros, instalación ni impuestos. Si por cualquier motivo hubiera importantes oscilaciones en los costes directos e indirectos del producto, Graf Ibérica Tecnología del Plástico S.L.U., se reserva el derecho de modificar las tarifas de venta sin previo aviso.

Los plazos de entrega indicados por Graf Ibérica Tecnología del Plástico S.L.U., son orientativos, por lo que los retrasos en las entregas ocasionados por causas ajenas o bien por causas mayores como fenómenos atmosféricos, accidentes, huelgas de transporte, etc., no serán motivo de reclamación por parte del cliente ni causa justificada para anular el pedido. En los casos en que Graf gestiona el transporte, nunca queda incluida la descarga del producto.

PEDIDOS

Importe mínimo de pedido es de 100€ (impuestos no incluidos)
Los pedidos deben realizarse por escrito vía e-mail a la dirección pedidos@grafiberica.com
Una vez gestionado y procesado el pedido GRAF Ibérica enviará un correo electrónico acusando recibo del pedido "Confirmación del Pedido" con toda la información y datos de éste.

ENVÍOS A TERRITORIO ESPAÑOL PENINSULAR e ISLAS BALEARES (con aplicación de Tarifa Baleares)

Los pedidos superiores a 500 € (Impuestos no incluidos) serán enviados a portes pagados por Graf Ibérica.
Los pedidos inferiores a 500 € serán enviados con portes a cargo del cliente. Para ello Graf Ibérica añadirá estos gastos de transporte en la factura.

ENVÍOS A TERRITORIO PENINSULAR PORTUGUÉS

Los pedidos superiores a 500 € (Impuestos no incluidos) serán enviados a portes pagados por Graf Ibérica
Los pedidos inferiores a 500 € serán enviados con portes a cargo del cliente. Para ello Graf Ibérica añadirá estos gastos de transporte en la factura.

CONDICIONES DE PAGO

El pago de las facturas emitidas y enviadas al cliente deberán abonarse en los plazos y formas acordados previamente con Graf Ibérica Tecnología del Plástico S.L.U. y reflejados en las facturas emitidas. GRAF se reserva el derecho a cargar intereses y costes de cobro sobre cualquier factura pendiente no pagada al vencimiento acordado, en aplicación de los artículos 5o a 8o de la Ley 3/2004 de 29 de diciembre, por la que se establecen medidas de lucha contra la morosidad en las operaciones.

Si el cliente no paga en la fecha de vencimiento acordada con Graf Ibérica Tecnología del Plástico SLU, ésta puede suspender sus entregas pendientes.

DEVOLUCIONES

No se admitirá ninguna devolución de material que no haya sido autorizada expresamente y por escrito por Graf Ibérica Tecnología del Plástico SLU mediante el número de devolución proporcionado por el "Pedido Devolución Venta". El material debe llegar a las instalaciones de GRAF Ibérica claramente identificado por dicho número y en un plazo máximo de 15 días desde la fecha de emisión del documento de confirmación de devolución de pedido. Toda devolución de material llevará consigo la obligación de presentar copia de las facturas y/o albaranes originales.

Se establece un plazo máximo de 15 días a partir de la fecha de factura de la mercancía para solicitar una devolución. Transcurrido dicho plazo en ningún caso se admitirá una devolución, así como tampoco se admitirá una devolución de productos descatalogados, fuera de gama o aquellos que no estén en nuestra tarifa y que hayan sido expresamente solicitados por el cliente, tampoco aquellos que hayan sufrido modificaciones o adaptaciones por encargo del cliente.

Toda devolución generará una deducción sobre el importe a abonar respecto al importe facturado del producto. Esta deducción será:

Del 10% del precio neto del producto, en concepto de gestión de la devolución, recepción e inspección de la mercancía recibida, si éste fue enviado con gastos de transporte cargados en factura.

Del 20 % del precio neto del producto, en concepto de gestión de la devolución, recepción e inspección de la mercancía recibida y gastos de transporte de envío, si éste fue enviado a portes pagados por GRAF Ibérica.

La gestión y los gastos de transporte de la devolución del material correrá a cargo del cliente, de manera que el material debe llegar a GRAF a portes pagados.

El abono del material solo se hará efectivo una vez revisado el material y previa comprobación del perfecto estado del mismo y de su embalaje original. En el caso que no proceda el abono del producto, este pasará a ser destruido. El hecho de solicitar una devolución del material no exime al cliente del cumplimiento del pago de las facturas pendientes con Graf Ibérica Tecnología del Plástico SLU.

LEY ORGÁNICA PROTECCIÓN DE DATOS

Según la RGPD los datos que nos faciliten entraran a formar parte del fichero a nombre de la empresa Graf Ibérica Tecnología del Plástico SLU. Puede ejercer sus derechos de acceso, cancelación, rectificación u oposición mediante un correo electrónico a rgpd@grafiberica.com

RECLAMACIONES

Las reclamaciones serán atendidas dentro de las 24h posteriores a la entrega del material. Todas las reclamaciones deben estar detalladas en la firma del albarán de entrega del transportista. GRAF Ibérica atenderá todas aquellas que correspondan a roturas del material, siempre y cuando GRAF haya efectuado el transporte del mismo. El cliente debe facilitar una fotografía para poder gestionar la incidencia. Igualmente, en caso de recibir pedidos incompletos deben estar notificados en las 24h posteriores a la entrega, transcurrido este periodo GRAF no se responsabilizará de dicha reclamación.

ANULACIÓN DE PEDIDOS

No se admite la anulación del pedido una vez que el producto haya salido de nuestro almacén. Si el producto es rechazado por el cliente en el momento de la entrega, éste será tratado como una devolución.
Graf Ibérica Tecnología del Plástico SLU, se reserva el derecho a anular los pedidos pendientes de entrega, en caso de que el cliente tenga algún impago con la empresa o no cumpla con las condiciones de venta establecidas.

GARANTÍA

Todos los productos poseen una garantía por posibles defectos de fabricación según la Ley General de Defensa de los Consumidores y Usuarios y el Real Decreto Legislativo 1/2007, de 16 de Noviembre. Cualquier aviso o notificación de defectos debe hacerse de forma inmediata, por escrito y documentada a nuestro departamento técnico.
Para que se cumpla dicha garantía, el producto deberá estar correctamente instalado según las instrucciones de montaje publicadas por Graf Ibérica Tecnología del Plástico S.L.U y la normativa vigente. El producto no podrá ser desinstalado sin la expresa autorización de nuestro departamento técnico.

En los casos de obligación de garantía quedará a nuestra discreción cumplir el compromiso de garantía en forma de indemnización, sustitución o de reparación efectuada por nosotros o por terceros excluyendo cualquier otro gasto.

El certificado de garantía de todos nuestros productos es la factura. El periodo de garantía de los productos GRAF es de cómo mínimo 3 años y dependiendo de la referencia de productos pueden llegar a tener hasta 15 años. Esta información se encuentra en nuestro catálogo comercial.

- Para que la garantía sea válida debe adjuntarse factura de compra del establecimiento donde se haya adquirido el producto.
- La garantía no incluye las deficiencias ocasionadas por negligencias, golpes, uso, mantenimiento o manipulaciones indebidas, instalación incorrecta, así como accidentes, catástrofes naturales o cualquier otra causa ajena a la fabricación del mismo.
- La garantía perderá su valor si se modifican, alteran o substituyen algunos de los datos de la misma o del justificante de compra.
- El periodo de garantía computa a partir de la fecha de compra.

LEY APLICABLE Y JURISDICCIÓN

Las partes se comprometen a resolver amigablemente cualquier diferencia que sobre las presentes condiciones de ventas pudiera surgir. En el caso de no ser posible una solución amigable y resultar procedente litigio judicial, ambas partes acuerdan, con renuncia expresa a cualquier otro fuero que pudiera corresponderles. Someterse a la jurisdicción y competencia de los Tribunales de la ciudad de Girona.

Graf Ibérica Tecnología del Plástico, S. L. U.
Polígono Industrial Casa Nova, C/Puigcerdà, núm.6 ES-17181
- Aiguaviva - Girona - (España)

for a
greener
planet

GRAF Ibérica Tecnología del Plástico S.L.U
P.I Casa Nova
C/ Puigcerdà, 6
17181 Aiguaviva
(Girona-España)

Telef: +34 972 913 767
Fax: +34 972 913 766
www.grafiberica.com