



GUIL®

Desde 1983

ELEVADORES

LISTA DE PRECIOS 2026

P.V.P.R. (IVA No Incl.)



ELIGE UN MODELO Y ELEVA TU CARGA

GUIL

P.I. La Creu C/ Ismael Tomás Alacreu, 28-30
46250 - L'Alcúdia, VALENCIA - ESPAÑA












Tel. + 34 962996500
E-mail: info@guil.es


www.guil.es

www.elevadoresdecarga.es









ELC - Elevadores de Carga Superior

| Referencia | Especificaciones Técnicas | PVPR 2026 |
|---|--|--------------------------|
|  <p>ELC-700</p> | <p>ALTURA MÁXIMA: 3,30 m CARGA MÁXIMA: 85 kg ALTURA PLEGADA: 1,7 m CABRESTANTE AUTOFRENABLE PARA ADAPTADORES (HEMBRA) DE Ø 35 mm PESO NETO: 12,8 kg BAJAN SIN NECESIDAD DE CARGA AÑADIDA</p> | <p>215,24 €</p> |
|  <p>ELC-710</p> |  <p>ALTURA MÁXIMA: 4,00 m CARGA MÁXIMA: 100 kg ALTURA PLEGADA: 1,65 m PROVISTO DE UNA PATA TELESCÓPICA CABRESTANTE AUTOFRENABLE PARA ADAPTADORES (HEMBRA) DE Ø 35 mm PESO NETO: 20,5 kg BAJAN SIN NECESIDAD DE CARGA AÑADIDA</p> | <p>307,39 €</p> |
|  <p>ELC-720/I</p> |  <p>ALTURA MÁXIMA: 3,50 m CARGA MÁXIMA: 125 kg ALTURA PLEGADA: 1,35 m PROVISTO DE UNA PATA TELESCÓPICA CABRESTANTE AUTOFRENABLE PARA ADAPTADORES (MACHO) DE Ø 35 mm BAJAN SIN NECESIDAD DE CARGA AÑADIDA SISTEMA CON DOBLE POLEA DE REENVÍO PESO NETO: 25 kg</p> | <p>471,40 €</p> |
|  <p>ELC-730/R</p> |  <p>ALTURA MÁXIMA: 4,60 m CARGA MÁXIMA: 125 kg ALTURA PLEGADA: 1,45 m PATAS CON RUEDAS CON FRENO REGULABLES EN ALTURA PROVISTO DE 2 RUEDAS PARA SU TRANSPORTE CABRESTANTE AUTOFRENABLE PARA ADAPTADORES (MACHO) DE Ø 35 mm BAJAN SIN NECESIDAD DE CARGA AÑADIDA PESO NETO: 42 kg</p> | <p>720,61 €</p> |
|  <p>ELC-725</p> |  <p>ALTURA MÁXIMA: 3,94 m CARGA MÁXIMA: 125 kg ALTURA PLEGADA: 1,32 m PATAS CON RUEDAS CON FRENO REGULABLES EN ALTURA PROVISTO DE 5 RUEDAS PARA SU TRANSPORTE INCLUYE BANDEJA DE CARGA (55 x 50 mm) CABRESTANTE AUTOFRENABLE BAJAN SIN NECESIDAD DE CARGA AÑADIDA SISTEMA CON DOBLE POLEA DE REENVÍO PESO NETO: 50 kg</p> | <p>1.008,49 €</p> |
|  <p>ELC-725/D</p> |  <p>ALTURA MÁXIMA: 3,94 m CARGA MÁXIMA: 125 kg ALTURA PLEGADA: 1,32 m PATAS CON RUEDAS CON FRENO REGULABLES EN ALTURA PROVISTO DE 6 RUEDAS PARA SU TRANSPORTE INCLUYE BANDEJA DE CARGA (55 x 50 mm) CABRESTANTE AUTOFRENABLE DOBLE PALANCA BAJAN SIN NECESIDAD DE CARGA AÑADIDA SISTEMA CON DOBLE POLEA DE REENVÍO PESO NETO: 51 kg</p> | <p>1.071,72 €</p> |

| Referencia | Especificaciones Técnicas | PVPR 2026 |
|---|---|-------------------|
|  ELC-755 NEW | ALTURA MÁXIMA: 4,50 m CARGA MÁXIMA: 180 kg ALTURA PLEGADA: 1,57 m PATAS CON HUSILLO NIVELADOR PROVISTO DE 4 RUEDAS GIRATORIAS CON FRENO PARA TRANSPORTE CABRESTANTE AUTOFRENABLE PARA ADAPTADORES (MACHO) DE Ø 35 mm SISTEMA CON DOBLE POLEA DE REENVÍO PESO NETO: 79 kg | 873,56 € |
|  ELC-765 | ALTURA MÁXIMA: 5,22 m CARGA MÁXIMA: 230 kg ALTURA PLEGADA: 1,77 m PATAS CON HUSILLO NIVELADOR PROVISTO DE 4 RUEDAS GIRATORIAS CON FRENO PARA SU TRANSPORTE CABRESTANTE AUTOFRENABLE PARA ADAPTADORES (MACHO) DE Ø 55 mm SISTEMA CON DOBLE POLEA DE REENVÍO PESO NETO: 98 kg | 1.021,95 € |
|  ELC-775 | ALTURA MÁXIMA: 5,22 m CARGA MÁXIMA: 270 kg ALTURA PLEGADA: 1,77 m PATAS CON HUSILLO NIVELADOR PROVISTO DE 4 RUEDAS GIRATORIAS CON FRENO PARA SU TRANSPORTE CABRESTANTE AUTOFRENABLE CON DOBLE PALANCA PARA ADAPTADORES (MACHO) DE Ø 55 mm SISTEMA CON DOBLE POLEA DE REENVÍO PESO NETO: 100 kg | 1.153,57 € |
|  ELC-785 | ALTURA MÁXIMA: 5,22 m CARGA MÁXIMA: 300 kg ALTURA PLEGADA: 1,77 m PATAS CON HUSILLO NIVELADOR PROVISTO DE 4 RUEDAS GIRATORIAS CON FRENO PARA SU TRANSPORTE CABRESTANTE AUTOFRENABLE CON DOBLE PALANCA PARA ADAPTADORES (MACHO) DE Ø 55 mm SISTEMA CON DOBLE POLEA DE REENVÍO PESO NETO: 102,5 kg | 1.383,42 € |

BANDEJAS Y ADAPTADORES DE ALUMINIO / ACERO PARA ELEVADORES ELC

| Referencia | Especificaciones Técnicas | PVPR 2026 |
|--|---|-----------------|
|  BC-02/M | BANDEJA (80 x 40 cm) CON TUBO DE INSERCIÓN DE Ø 35 mm. PARA ELEVADORES REF. ELC-720/I, ELC-730/R, ELC-725, ELC-725/D Y ELC-755 | 54,09 € |
|  BC-02/H | BANDEJA (80 x 40 cm) PARA ELEVADORES CON TERMINAL DE Ø 35 mm: REF. ELC-700 Y ELC-710 | 54,09 € |
|  BC-02/M2 | BANDEJA (80 x 40 cm) CON TUBO DE INSERCIÓN DE Ø 55 mm. PARA ELEVADORES REF. ELC-765, ELC-775 Y ELC-785 | 80,57 € |
|  BC-09/M | BANDEJA DE ALUMINIO (80 x 40 cm) CON TUBO DE INSERCIÓN DE Ø 35 mm. PARA REF. ELC-720/I, ELC-730/R, ELC-725, ELC-725/D Y ELC-755 | 79,25 € |
|  BC-09/H | BANDEJA DE ALUMINIO (80 x 40 cm) PARA ELEVADORES CON TERMINAL DE Ø 35 mm: REF. ELC-700 Y ELC-710 | 79,25 € |
|  BC-09/M2 | BANDEJA DE ALUMINIO (80 x 40 cm) CON TUBO DE INSERCIÓN DE Ø 55 mm. PARA ELEVADORES REF. ELC-765, ELC-775 Y ELC-785 | 110,93 € |

| Referencia | Especificaciones Técnicas | PVPR 2026 |
|------------------------------|---|-----------|
| BC-06/M | BANDEJA (45 x 45 cm) CON TUBO DE INSERCIÓN DE Ø 35 mm. PARA ELEVADORES ELC-720/I, ELC-730/R, ELC-725, ELC-725/D Y ELC-755 | 45,13 € |
| BC-06/H | BANDEJA (45 x 45 cm) PARA ELEVADORES CON TERMINAL DE Ø 35 mm: REF. ELC-700 Y ELC-710 | 45,13 € |
| BC-05/M | BANDEJA PLEGABLE DE ALUMINIO (75 x 44 cm) CON TUBO DE INSERCIÓN DE Ø 35 mm. PARA ELEVADORES REF. ELC-720/I, ELC-730/R, ELC-725, ELC-725/D Y ELC-755 | 105,84 € |
| BC-05/H | BANDEJA PLEGABLE DE ALUMINIO (75 x 44 cm) PARA ELEVADORES CON TERMINAL DE Ø 35 mm: REF. ELC-700 Y ELC-710 | 105,84 € |
| BC-07/M | BANDEJA PLEGABLE DE ALUMINIO (45 x 44 cm) CON TUBO DE INSERCIÓN DE Ø 35 mm. PARA ELEVADORES REF. ELC-720/I, ELC-730/R, ELC-725, ELC-725/D Y ELC-755 | 97,70 € |
| BC-07/H | BANDEJA PLEGABLE DE ALUMINIO (45 x 44 cm) PARA ELEVADORES CON TERMINAL DE Ø 35 mm: REF. ELC-700 Y ELC-710 | 97,70 € |
| BC-12/M NEW | BANDEJA PARA LA INSTALACIÓN DE TOLDOS (POLIVALENTE) CON TUBO DE INSERCIÓN DE Ø 35 mm. PARA ELEVADORES REF. ELC-720/I, ELC-730/R, ELC-725, ELC-725/D Y ELC-755 | 100,92 € |
| BC-12/H NEW | BANDEJA PARA LA INSTALACIÓN DE TOLDOS (POLIVALENTE), PARA ELEVADORES CON TERMINAL DE Ø 35 mm: REF. ELC-700 Y ELC-710 | 100,92 € |
| BC-12/M2 NEW | BANDEJA PARA LA INSTALACIÓN DE TOLDOS (POLIVALENTE). CON TUBO DE INSERCIÓN DE Ø 55 mm. PARA ELEVADORES REF. ELC-765, ELC-775 Y ELC-785 | 126,91 € |
| CV-10/M | ADAPTADOR PARA CARGAS DE DISEÑO CURVO, CON TUBO DE INSERCIÓN DE Ø 35 mm. PARA ELEVADORES REF. ELC-720/I, ELC-730/R, ELC-725, ELC-725/D Y ELC-755 | 67,47 € |
| CV-10/H | ADAPTADOR PARA CARGAS DE DISEÑO CURVO. PARA ELEVADORES CON TERMINAL DE Ø 35 mm: REF. ELC-700 Y ELC-710 | 67,47 € |

RUEDAS PARA ELEVADORES ELC

| Referencia | Especificaciones Técnicas | PVPR 2026 |
|------------------------|---|-----------|
| R2-710 | JUEGO DE 3 ADAPTADORES, CADA UNO CON 2 RUEDAS DOBLES GIRATORIAS (360°), 1 DE ELLAS CON FRENO. VÁLIDAS PARA EL ELEVADOR REF. ELC-710 | 46,14 € |
| R-720 | JUEGO DE 4 ADAPTADORES, CADA UNO CON 2 RUEDAS DOBLES GIRATORIAS (360°), 1 DE ELLAS CON FRENO. VÁLIDAS PARA EL ELEVADOR REF. ELC-720/I | 61,52 € |
| RD-02 | RUEDAS IMPINCHABLES (Ø 260 mm) PARA TRANSPORTAR EL ELEVADOR REF. ELC-730/R POR SUELOS IRREGULARES (OBRAS). JUEGO DE 2 PIEZAS | 87,18 € |

MONTAJE DE CARPAS CON ELEVADORES ELC-730/R, ELC-725 Y ELC-725/D

| Referencia | Especificaciones Técnicas | PVPR 2026 |
|-------------------------|--|-----------|
| ADT-100 | ADAPTADOR PARA UN CÓMODO, RÁPIDO Y SEGURO MONTAJE DE CARPAS. SISTEMA REGULABLE. SUJECIÓN EN FORMA DE "U" DE: 160 mm (medida interna) | 125,66 € |

ADAPTADORES ILUMINACIÓN PARA ELEVADORES ELC

| Referencia | Especificaciones Técnicas | PVPR 2026 |
|---------------------------|--|-----------|
| ADT-28/35 | ADAPTADOR PARA COLOCAR ILUMINACIÓN EN LOS ELEVADORES REF. ELC-700 Y ELC-710 (PARA ELEVADORES CON TERMINAL DE Ø 35 mm) | 26,77 € |
| FCA-06 | ADAPTADOR PARA COLOCAR ILUMINACIÓN EN LOS ELEVADORES REF. ELC-720/I, ELC-730/R, ELC-725, ELC-725/D Y ELC-755 (PROVISTO DE TUBO DE INSERCIÓN DE Ø 35 mm) | 32,85 € |
| ACT-07 | ADAPTADOR PARA COLOCAR ILUMINACIÓN EN LOS ELEVADORES REF. ELC-720/I, ELC-730/R, ELC-725, ELC-725/D Y ELC-755 (PROVISTO DE TUBO DE INSERCIÓN DE Ø 35 mm). TAMBIÉN SE PUEDE UTILIZAR CON LOS ELEVADORES TORO, SERIE - B, C Y D | 81,83 € |

PIQUETAS/SUJECIONES PARA FIJAR AL SUELO LOS ELEVADORES ELC

| Referencia | Especificaciones Técnicas | PVPR 2026 |
|------------------------|--|-----------|
| CSP-01 | JUEGOS DE 3 PIQUETAS/CALZOS PARA FIJAR AL SUELO EL ELEVADOR REF. ELC-710 | 39,70 € |
| CSP-02 | JUEGOS DE 4 PIQUETAS/CALZOS PARA FIJAR AL SUELO EL ELEVADOR REF. ELC-720/I | 52,99 € |

TORO - Elevadores de carga Frontal (Carga desde el suelo)

TORO Serie - A (Incluye juego de horquillas ref. HRT-01)



CABRESTANTE AUTOFRENABLE CON DOBLE PALANCA REF. **BULL200-D**

SPS: SISTEMA DE PERFILES SECUENCIAL (PERMITE LA ELEVACIÓN DE UN TRAMO TRAS OTRO)

IPB: SISTEMA DE FRENO PENDULAR INTERNO

MSU: SISTEMA DE DESBLOQUEO DE TRAMOS

PROVISTO DE 8 RUEDAS PARA SU MANEJO Y TRANSPORTE EN POSICIÓN VERTICAL Y HORIZONTAL
BASE REGULABLE EN DOS POSICIONES

| Referencia | Altura Máx. | Carga Máx. | Altura Plegada | PVPR 2026 |
|------------------------------|-------------|------------|----------------|------------|
| TORO A-101/C | 2,90 m | 170 kg | 1,75 m | 1.727,34 € |
| TORO A-102/C | 4,10 m | 170 kg | 1,75 m | 2.073,14 € |

TORO Serie - B (Incluyen Estabilizadores Laterales con niveladores y juego de horquillas HRT-01 o HRT-01 PLUS)



CABRESTANTE AUTOFRENABLE CON DOBLE PALANCA REF. **BULL300-D**

SPS: SISTEMA DE PERFILES SECUENCIAL (PERMITE LA ELEVACIÓN DE UN TRAMO TRAS OTRO)

IPB: SISTEMA DE FRENO PENDULAR INTERNO

MSU: SISTEMA DE DESBLOQUEO DE TRAMOS

PROVISTO DE 12 RUEDAS PARA SU MANEJO Y TRANSPORTE EN POSICIÓN VERTICAL Y HORIZONTAL
BASE CON PATAS REVERSIBLES; SE PUEDEN COLOCAR EN LA PARTE FRONTAL O TRASERA
BASE AJUSTABLE: RUEDAS PROVISTAS DE HUSILLOS PARA SU NIVELACIÓN

| Referencia | Altura Máx. | Carga Máx. | Altura Plegada | PVPR 2026 |
|---------------------------------|-------------|------------|----------------|------------|
| TORO B-201/C | 4,00 m | 250 kg | 1,66 m | 2.844,75 € |
| TORO B-201 PLUS | 5,00 m | 250 kg | 1,96 m | 2.896,17 € |
| TORO B-202/C | 5,15 m | 230 kg | 1,66 m | 3.027,42 € |
| TORO B-202 PLUS | 6,50 m | 230 kg | 1,96 m | 3.124,10 € |
| TORO B-203/C | 6,30 m | 220 kg | 1,66 m | 3.340,97 € |

TORO Serie - C (Incluyen Estabilizadores Laterales con niveladores y juego de horquillas ref. HRT-02)



CABRESTANTE AUTOFRENABLE CON DOBLE PALANCA REF. **BULL400-D**

SPS: SISTEMA DE PERFILES SECUENCIAL (PERMITE LA ELEVACIÓN DE UN TRAMO TRAS OTRO)

IPB: SISTEMA DE FRENO PENDULAR INTERNO

MSU: SISTEMA DE DESBLOQUEO DE TRAMOS

PROVISTO DE 12 RUEDAS PARA SU MANEJO Y TRANSPORTE EN POSICIÓN VERTICAL Y HORIZONTAL
BASE CON PATAS REVERSIBLES; SE PUEDEN COLOCAR EN LA PARTE FRONTAL O TRASERA
BASE AJUSTABLE: RUEDAS PROVISTAS DE HUSILLOS PARA SU NIVELACIÓN

| Referencia | Altura Máx. | Carga Máx. | Altura Plegada | PVPR 2026 |
|------------------------------|-------------|------------|----------------|------------|
| TORO C-301/C | 3,85 m | 350 kg | 1,60 m | 3.158,09 € |
| TORO C-302/C | 5,00 m | 330 kg | 1,60 m | 3.538,37 € |
| TORO C-303 | 5,00 m | 350 kg | 1,98 m | 3.267,02 € |
| TORO C-304/C | 6,00 m | 320 kg | 1,60 m | 3.912,62 € |
| TORO C-305 | 6,50 m | 320 kg | 1,98 m | 3.677,17 € |
| TORO C-306 | 8,00 m | 300 kg | 1,98 m | 4.076,56 € |

TORO Serie - D (Incluyen Estabilizadores Laterales con niveladores y juego de horquillas ref. HRT-03)



 CABRESTANTE AUTOFRENABLE CON DOBLE PALANCA REF. **BULL500**

SPS: SISTEMA DE PERFILES SECUENCIAL (PERMITE LA ELEVACIÓN DE UN TRAMO TRAS OTRO)

IPB: SISTEMA DE FRENO PENDULAR INTERNO

MSU: SISTEMA DE DESBLOQUEO DE TRAMOS

PROVISTO DE 12 RUEDAS PARA SU MANEJO Y TRANSPORTE EN POSICIÓN VERTICAL Y HORIZONTAL

BASE CON PATAS REVERSIBLES; SE PUEDEN COLOCAR EN LA PARTE FRONTAL O TRASERA

BASE AJUSTABLE: RUEDAS PROVISTAS DE HUSILLOS PARA SU NIVELACIÓN

| Referencia | Altura Máx. | Carga Máx. | Altura Plegada | PVPR 2026 |
|------------------------------|-------------|------------|----------------|------------|
| TORO D-401 | 3,55 m | 440 kg | 1,98 m | 3.334,17 € |
| TORO D-402/C | 3,85 m | 420 kg | 1,60 m | 3.576,52 € |
| TORO D-403/C | 5,00 m | 400 kg | 1,60 m | 4.012,47 € |
| TORO D-404 | 5,00 m | 420 kg | 1,98 m | 3.797,74 € |
| TORO D-405/C | 6,00 m | 350 kg | 1,60 m | 4.276,53 € |
| TORO D-406 | 6,50 m | 400 kg | 1,98 m | 4.137,84 € |
| TORO D-407 | 8,00 m | 350 kg | 1,98 m | 4.475,23 € |

TORO Serie - E Elevador para PALLETS (Incluyen juego de horquillas ref. HRT-04)



 CABRESTANTE AUTOFRENABLE CON DOBLE PALANCA REF. **BULL400-D**

SPS: SISTEMA DE PERFILES SECUENCIAL (PERMITE LA ELEVACIÓN DE UN TRAMO TRAS OTRO)

IPB: SISTEMA DE FRENO PENDULAR INTERNO

MSU: SISTEMA DE DESBLOQUEO DE TRAMOS

PROVISTO DE 10 RUEDAS PARA SU MANEJO Y TRANSPORTE EN POSICIÓN VERTICAL Y HORIZONTAL

| Referencia | Altura Máx. | Carga Máx. | Altura Plegada | PVPR 2026 |
|------------------------------|-------------|------------|----------------|------------|
| TORO E-501/C | 3,45 m | 200 kg | 1,61 m | 2.870,19 € |

SISTEMA DE ELEVACIÓN ELÉCTRICO PARA LOS ELEVADORES TORO SERIE -B,-C,-D Y -E



Sistema MANUAL



Sistema ELECTRIC



| Referencia | Descripción | PVPR 2026 |
|------------------------------|--|------------|
| ELECTRIC-B/2 | JUEGO DE SISTEMA ELÉCTRICO DE ELEVACIÓN PARA ELEVADORES TORO DE LA SERIE - B. INCLUYE SUSTITUCIÓN DEL CABRESTANTE BULL300-D POR EL MODELO AL-KO 901 (DE UNA PALANCA) | 1.196,91 € |
| ELECTRIC-C/2 | JUEGO DE SISTEMA ELÉCTRICO DE ELEVACIÓN PARA ELEVADORES TORO DE LAS SERIES C Y E. INCLUYE SUSTITUCIÓN DEL CABRESTANTE BULL400-D POR EL MODELO AL-KO 901 (DE UNA PALANCA) | 1.068,23 € |
| ELECTRIC-D/2 | JUEGO DE SISTEMA ELÉCTRICO DE ELEVACIÓN PARA ELEVADORES TORO DE LA SERIE - D | 1.086,19 € |

TORO Series B - C - D Elevadores TODO INCLUIDO - Diseño ÚNICO

PATAS REVERSIBLES para su colocación en la parte FRONTAL o TRASERA del elevador. Pudiendo acercar el elevador a la pared en caso de necesidad. 2 ELEVADORES en uno!



Incluyen ESTABILIZADORES LATERALES ABATIBLES provistos de RUEDAS NIVELADORAS



Patas TELESCÓPICAS DESMONTABLES equipadas con RUEDAS NIVELADORAS con freno



Las torres se pueden utilizar de forma manual y eléctrica



Incluyen Horquillas Ajustables, Desmontables y Reversibles



12 ruedas para su transporte en vertical, horizontal y su carga en vehículos

SISTEMAS de SEGURIDAD



Sistema de Perfiles Secuencial (Permite la elevación de un tramo tras otro)



Freno Pendular Interno



Sistema de Desbloqueo de Tramos

ADAPTADORES PARA LOS ELEVADORES TORO



| Referencia | Descripción | PVPR 2026 |
|----------------------------|--|-----------------|
| ACT-12 NEW | PROLONGADORES DE HORQUILLAS CON DOBLE PUNTO DE SUJECIÓN (juego de 2 piezas). SE CONSIGUE UNA LONGITUD TOTAL DE 100 CM. ASAS INTEGRADAS PARA MANIPULACIÓN Y TRANSPORTE CON UNA SOLA MANO. PARA ELEVADORES TORO DE LA SERIE - B, C Y D | 112,84 € |



| Referencia | Descripción | PVPR 2026 |
|--------------------------------|--|-----------------|
| ACT-15/B NEW | FRONTIS CON EXPANSOR DE HORQUILLAS. PARA ELEVADORES TORO DE LA SERIE - B | 112,00 € |
| ACT-15/C-D NEW | FRONTIS EXPANSOR PARA HORQUILLAS. PARA ELEVADORES TORO DE LA SERIE - C Y D | 129,23 € |



| Referencia | Descripción | PVPR 2026 |
|------------------------|--|-----------------|
| ACT-06 | ADAPTADOR PARA PUERTAS Y PERSIANAS ENROLLABLES (juego de 4 piezas). PARA ELEVADORES TORO DE LA SERIE - A, B, C Y D | 158,51 € |



| Referencia | Descripción | PVPR 2026 |
|--------------------------|---|-----------------|
| ACT-01/L | ADAPTADOR PARA CARGAS DE DISEÑO CURVO (juego de 2 piezas). PARA ELEVADORES TORO DE LA SERIE - A, B, C Y D | 133,45 € |



| Referencia | Descripción | PVPR 2026 |
|--------------------------|---|----------------|
| ACT-04/M | PLATAFORMA DE CARGA DE MADERA CONTRACHAPADA DE ABEDUL. MEDIDAS: 50 x 66 cm. PARA ELEVADORES DE LA SERIE - A, B, C Y D | 85,81 € |



| Referencia | Descripción | PVPR 2026 |
|--------------------------|--|-----------------|
| ACT-04/P | PLATAFORMA DE CARGA DE ALUMINIO. MEDIDAS: 44 x 47,5 cm. PARA ELEVADORES DE LA SERIE - A, B, C Y D. | 120,83 € |
| ACT-04/L | PLATAFORMA DE CARGA DE ALUMINIO. MEDIDAS: 50 x 63 cm. PARA ELEVADORES DE LA SERIE - A, B, C Y D | 169,76 € |



| Referencia | Descripción | PVPR 2026 |
|------------------------|---|----------------|
| ACT-07 | ADAPTADOR PARA COLOCAR ILUMINACIÓN EN LOS ELEVADORES TORO DE LA SERIE - B, C Y D Y ELEVADORES ELC CON TUBO DE Ø 35 mm | 81,83 € |



| Referencia | Descripción | PVPR 2026 |
|------------------------------|--|-----------------|
| ACT-08/B * | PLUMA CON 5 POSICIONES. PARA ELEVADORES TORO DE LA SERIE - B (Para su uso no se necesitan las horquillas HRT-01 o HRT-01 PLUS *) | 162,41 € |
| ACT-08/C-D * | PLUMA CON 5 POSICIONES. PARA ELEVADORES TORO DE LA SERIE - C Y D (Para su uso no se necesitan las horquillas HRT-02 o HRT-03 *) | 162,41 € |

* Si al comprar su elevador TORO junto al adaptador ACT-08 no desea horquillas, no se le cobrará el adaptador ACT-08



| Referencia | Descripción | PVPR 2026 |
|------------------------------|---|-----------------|
| ACT-05/B-2 * | PLUMA CON GANCHO. PARA ELEVADORES TORO DE LA SERIES -A Y -B (Para su uso no se necesitan las horquillas HRT-01 *) | 166,16 € |
| ACT-05/C-D * | PLUMA CON GANCHO. PARA ELEVADORES TORO DE LA SERIE - C Y - D (Para su uso no se necesitan las horquillas HRT-02 o HRT-03 *) | 187,04 € |

* Si al comprar su elevador TORO junto al adaptador ACT-05 no desea horquillas, no se le cobrará el adaptador ACT-05



| Referencia | Descripción | PVPR 2026 |
|-------------------------------|---|-----------------|
| ACT-11 ** NEW | ADAPTADOR ARTICULADO PARA LA INSTALACIÓN DE VIDRIO. PARA ELEVADORES TORO DE LA SERIE - C Y - D (Para su uso no se necesitan las horquillas HRT-02 o HRT-03) | 307,58 € |

** Si al comprar su elevador TORO junto al adaptador ACT-11 no desea horquillas, contáctenos para facilitarle precio



| Referencia | Descripción | PVPR 2026 |
|------------------------|---|-----------------|
| ACT-10 | ADAPTADOR REGULABLE PARA EL MONTAJE DE VIDRIOS Y LUNAS (EVITA EL BALANCEO DEL VIDRIO DURANTE LA INSTALACIÓN). PARA ELEVADORES TORO DE LA SERIE - A, B, C Y D. SE UTILIZA JUNTO CON LA PLUMA REF. ACT-08 O ACT-05 O EL ADAPTADOR REF. ACT-11 | 196,40 € |



| Referencia | Descripción | PVPR 2026 |
|----------------------------|---|-----------------|
| ACT-14 NEW | ADAPTADOR PARA LA ELEVACIÓN Y MONTAJE DE TOLDOS (Provisto de brazos articulados para un cómodo transporte y almacenaje). PARA ELEVADORES TORO DE LA SERIE - A, B, C Y D | 122,77 € |



SISTEMA DE CONTRAPESOS PARA LOS ELEVADORES TORO



| Referencia | Descripción | PVPR 2026 |
|-----------------------|---|-----------|
| CB-01 | BANDEJA PARA LA COLOCACIÓN DE CONTRAPESOS EN LOS ELEVADORES TORO DE LA SERIE - B, -C Y -D | 134,75 € |
| CW-01 | CONTRAPESO (20 kg) | 93,17 € |

CUBRECABLES PARA LOS ELEVADORES TORO



| Referencia | Descripción | PVPR 2026 |
|------------------------|---|-----------|
| CBC-01 | KIT CUBRECABLE PARA LOS ELEVADORES: TORO A-101/C, TORO A-102/C, TORO B-201/C, TORO B-202/C Y TORO B-203/C | 48,88 € |
| CBC-02 | KIT CUBRECABLE PARA LOS ELEVADORES: TORO B-201 PLUS Y TORO B-202 PLUS | 54,31 € |
| CBC-03 | KIT CUBRECABLE PARA LOS ELEVADORES: TORO C-301/C, TORO C-302/C, TORO C-304/C, TORO D-402/C, TORO D-403/C, TORO D-405/C Y TORO E-501/C | 46,16 € |
| CBC-04 | KIT CUBRECABLE PARA LOS ELEVADORES: TORO C-303, TORO C-305, TORO C-306, TORO D-401, TORO D-404, TORO D-406, TORO D-407 | 57,02 € |

PROLONGADOR PARA LA EMPUÑADURA DE ELEVADORES TORO SERIE C Y D



| Referencia | Descripción | PVPR 2026 |
|----------------------------|--|-----------|
| CND-01 NEW | PROLONGADOR PARA LA EMPUÑADURA DE LOS ELEVADORES TORO SERIE C Y D (CUANDO SE UTILIZAN LOS ESTABILIZADORES EN LA PARTE TRASERA) | 86,00 € |



CABRESTANTES, POLIPASTOS, ACCESORIOS Y PLATAFORMAS DE TRABAJO



| Referencia | Descripción | | | PVPR 2026 |
|---------------------------|--------------------------|-------------------|--------------------|-----------------|
| BULL200-D | CABRESTANTE AUTOFRENABLE | | | 159,05 € |
| | Nº Palancas | Carga de Arrastre | Carga de Elevación | |
| | 2 | 550 kg | 275 kg | |
| BULL300-D | CABRESTANTE AUTOFRENABLE | | | 256,35 € |
| | Nº Palancas | Carga de Arrastre | Carga de Elevación | |
| | 2 | 800 kg | 400 kg | |
| BULL400-D | CABRESTANTE AUTOFRENABLE | | | 364,16 € |
| | Nº Palancas | Carga de Arrastre | Carga de Elevación | |
| | 2 | 1180 kg | 590 kg | |
| BULL500 | CABRESTANTE AUTOFRENABLE | | | 554,08 € |
| | Nº Palancas | Carga de Arrastre | Carga de Elevación | |
| | 2 | 1495 kg | 650 kg | |

| Referencia | Descripción | PVPR 2026 |
|-------------------------|--|-----------------|
| POLI/10 | POLIPASTO MANUAL DE 1.000 kg. CADENA DE CARGA: 8 m / CADENA DE MANDO: 8 m | 204,93 € |
| POLI/11 | POLIPASTO MANUAL DE 1.000 kg. CADENA DE CARGA: 10 m / CADENA DE MANDO: 10 m | 227,08 € |
| POLI/12 | POLIPASTO MANUAL DE 2.000 kg. CADENA DE CARGA: 6 m / CADENA DE MANDO: 6 m | 245,14 € |
| BLC-01 | BOLSA PORTACADENAS REFORZADA (CON BASE DE MADERA FORRADA EN NYLON). PROVISTA DE DOBLE ASA | 38,32 € |
| BLC-05 | BOLSA PORTACADENAS REFORZADA, TAMAÑO XL (CON BASE DE MADERA FORRADA EN NYLON). PROVISTA DE DOBLE ASA | 57,51 € |
| CS-10 | PINZA DE ANCLAJE PARA VIGA. WLL: 2000 KG (COLOR NEGRO). SE ADAPTA A VIGAS DE 75 - 230 mm | 88,85 € |
| CRO-09 | CARRO PARA EL TRANSPORTE POR UNA ÚNICA PERSONA DE PANELES, TABLEROS, PLADUR, PLANCHAS, ETC. (RUEDAS DE Ø 200 mm) | 315,44 € |

PLATAFORMAS DE TRABAJO



| | | |
|--|---|--------------------|
| PLATAFORMAS DE TRABAJO | PLATAFORMAS / PASARELAS DE TRABAJO FABRICADAS EN ALUMINIO, CON TABLERO CONTRACHAPADO DE MADERA DE ABEDUL. MEDIDAS ESTÁNDAR: 2 x 2 m, 2 x 0,5 m, 1 x 1 m y 1 x 0,5 m. DISPONIBLES PATAS DE ALTURAS FIJAS Y REGULABLES. | A consultar |
|--|---|--------------------|

APLICACIONES - Fabricamos una amplia gama de elevadores de carga y accesorios diseñados para cubrir múltiples aplicaciones:

CLIMATIZACIÓN

PROTECCIÓN SOLAR

VIDRIO

CONSTRUCCIÓN

STANDS DE FERIA

CARPINTERÍA Y CERRAJERÍA

PUERTAS ENROLLABLES

RÓTULOS


MANTENIMIENTO

FERRETERÍA INDUSTRIAL

ALMACENAJE

MULTIUSOS

Elevadores para **CLIMATIZACIÓN**




Elevadores para **PROTECCIÓN SOLAR**

Elevadores para **VIDRIO**



Elevadores para **CONSTRUCCIÓN**

Elevadores para **ALMACENAJE Y LOGÍSTICA**



Elevadores para **OTROS USOS**

