

skantherm[®]

Distribuidor oficial

Hermann & Co.



PRECIOS RECOMENDADOS DE VENTA
AL PUBLICO – I.V.A. INCLUIDO

LOS PRECIOS DE VENTA INDICADOS SON LOS SUGERIDOS DE VENTA AL PÚBLICO,
SE INDICAN NETOS Y CON IMPUESTOS INCLUIDOS (21% IVA)

PORTES NO INCLUIDOS, INDICADOS A PARTE SEGUN MODELO

PRECIOS PVP RECOMENDADO SIN Y CON 21% IVA INCLUIDO

TRANSPORTE: Todos nuestros productos viajan asegurados. ES IMPRESCINDIBLE verificar el estado de la mercancía en el momento de la entrega en presencia del chofer y anotar cualquier incidencia en el albarán del transportista. En caso de daños importantes rechazar el envío.

PLAZO DE ENTREGA: A confirmar en el momento de cerrar el pedido. Para modelos estándar el plazo de entrega habitual son 4 semanas.

Hermann & Co.

T 609368394

M info@hermannco.com

Pau Casals 26 L1
08172 Sant Cugat del Vallès

www.hermannco.com



SHAKER 2.0 (6 KW)



DESIGN: ANTONIO CITTERIO (WITH TOAN NGUYEN)

Medidas shaker con banco corto: Al 103,5 x An 83,5 x Pro 53,0 cm

Medidas shaker con banco largo: Al 103,5 x An 184,0 x Pro 53,0 cm

Pesos: Cámara de combustión 112 kg. | Banco corto 17 kg | Banco largo: 32 kg.



SHAKER con puerta izquierda y banco corto



SHAKER con puerta izquierda y banco largo

| REFERENCIA | DESCRIPCIÓN | PVP € | PVP € IVA incl |
|---|--|---------|----------------|
| CAMARA DE COMBUSTION, Acero, color negro | | | |
| 90412 | Puerta a la izquierda..... | 2.122,- | 2.567,- |
| 90413 | Puerta a la derecha..... | 2.122,- | 2.567,- |
| 9041001 | Banco corto, color negro..... | 342,- | 413,- |
| 9041002 | Banco largo, color negro..... | 530,- | 642,- |
| | No es posible el cambio de color | | / |
| 9041008 | Conexión opcional de entrada de aire exterior (ø 100 mm) | 27,- | 33,- |
| VERSIONES PERSONALIZADAS (PLAZO DE ENTRAGA APROXIMADO 6 SEMANAS) | | | |
| | Suplemento para largo del banco a medida personalizada..... | 351,- | 425,- |
| | Medida estándar del banco corto: 84,0 cm (largo mínimo) | | |
| | Medida estándar del banco largo: 184,0 cm | | |
| | Transporte con banco corto + | 193,-€ | 233,-€ |
| | Transporte con banco largo + | 215,-€ | 260,-€ |

EMOTION






DISEÑO: PROF. WULF SCHNEIDER & PARTNER

EMOTION M 7 KW **A+** | EMOTION M (RLU) 6 KW **A**
 Medidas (Al x An x Pro): 114,0 x 58,6 x 43,6 cm
 Peso (sin acumulador de calor): 154 kg

EMOTION S 4 KW **A++** | EMOTION S (RLU) 4,3 KW **A++**
 Medidas (Al x An x Pro): 100,0 x 53,0 x 39,2 cm
 Peso (sin acumulador de calor): 139 kg

DIBT
 CERTIFICATION
 CERTIFIED
 INDEPENDENT
 FROM
 AMBIENT AIR



| REFERENCIA | DESCRIPCION | PVP € | PVP € IVA incl |
|------------|--|---------|----------------|
| | EMOTION M, color antracita (optional negro) (Maneta y tapa de acceso al control de aire acabado en pintura en polvo) | | |
| 90500 |  CAMARA DE COMBUSTIÓN ROTATORIA..... | 3.104,- | 3.756,- |
| 90530 | CAMARA DE COMBUSTIÓN FIJA..... | 3.019,- | 3.653,- |
| |  Acumulación de calor „M“ | | |
| | para salida de humos posterior, aprox. 91 kg, 6 bloques..... | 413,- | 500,- |
| | para salida de humos superior aprox. 78 kg, 6 bloques | 413,- | 500,- |
| 9050054 | Cajón para el compartimento de leña (frente pintura en polvo)..... | 284,- | 344,- |
| | Transporte + | 193,- | 233,-€ |
| | Transporte con bloques acumulación + | 215,- | 260,-€ |
| | EMOTION S, color antracita (optional negro) (Maneta y tapa de acceso al control de aire acabado en pintura en polvo) | | |
| 90510 |  CAMARA DE COMBUSTIÓN ROTATORIA..... | 2.675,- | 3.237,- |
| 90520 | CAMARA DE COMBUSTIÓN FIJA | 2.574,- | 3.115,- |
| |  Acumulación de calor „S“ | | |
| | para salida de humos posterior, aprox. 73 kg, 6 bloques | 384,- | 464,- |
| | para salida de humos superior aprox. 60 kg, 6 bloques | 384,- | 464,- |
| 9051041 | Cajón para el compartimento de leña (frente pintura en polvo)..... | 262,- | 317,- |
| | Transporte + | 193,- | 233,-€ |
| | Transporte con bloques acumulación + | 215,- | 260,-€ |
| | ACCESORIOS OPCIONALES | | |
| | Vermiculita de la cámara de combustión lacada en negro | 136,- | 164,- |
| | Crystal de la puerta de la cámara de combustión pintado perimetralmente..... | 133,- | 160,- |
| |  Certificación para viviendas de alto aislamiento DIBT..... | 189,- | 228,- |

ACCESORIOS PARA LA FUNCIÓN DE ROTACIÓN

| | | | |
|--------|--|-------|--------------|
| 300022 | Aro de fijación al techo o a la pared del tubo de salida de humos (altamente recomendable)..... | 97,- | 117,- |
| 990016 | Conexión del tubo de salida de humos con bolas de cojinete..... (las conexiones estandar no estan provistas de bolas de cojinete) | 114,- | 138,- |

Atención: en instalaciones en casas de alto aislamiento se debe utilizar la conexion estandar !

| | | | |
|--|---|-------|--------------|
| | Cambio de color a Platino (no es posible en XXL)..... | 139,- | 168,- |
| | Conexión de entrada de aire exterior (ø 100 mm) de serie..... | | / |

PRODUCTOS O ACABADOS FABRICADOS A MEDIDA (PLAZO DE ENTREGA A CONFIRMAR)

| | | | |
|--|--|-------|--------------|
| | Base más alta fabricada sobre pedido | 312,- | 378,- |
|--|--|-------|--------------|

Altura de la base estandar: emotion m: 33 cm, emotion s: 30 cm

EMOTION XXL

DISEÑO: PROF. WULF SCHNEIDER & PARTNER

EMOTION MXXL SPECIAL EDITION 7 KW **A⁺⁺**


Medidas (Al x An x Pro): 145,2 x 58,6 x 43,6 cm

MÓDULO DE ACUMULACIÓN DE CALOR INCLUIDO

DIBT
CERTIFICATION
CERTIFIED
INDEPENDENT
FROM
AMBIENT AIR



EMOTION M XXL
con acumulador más
grande incluido y
espacio para leña de
mayor capacidad









| REFERENCIA | DESCRIPCION | PVP € | PVP € IVA incl |
|------------|--|---------|----------------|
| | EMOTION XXL, color negro profundo (opcional antracita) (Maneta y tapa de acceso al control de aire acabado en pintura en polvo) | | |
| 90550 |  CAMARA DE COMBUSTIÓN ROTATORIA..... | 3.416,- | 4.134,- |
| 90551 | CAMARA DE COMBUSTIÓN FIJA..... | 3.338,- | 4.039,- |
| | Transporte + | 215,- | 260,- |

SISTEMA MODULAR ELEMENTS

DIBT
CERTIFICATION
CERTIFIED
INDEPENDENT
FROM
AMBIENT AIR

DISEÑO: PROF. WULF SCHNEIDER & PARTNER

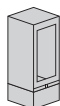
CÁMARAS DE COMBUSTIÓN ELEMENTS

| REFERENCIA | DESCRIPCIÓN | PVP € | PVP € IVA incl | |
|------------|---|--|----------------|-------|
| |  <p>CÁMARA DE COMBUSTIÓN ELEMENTS ESQUINA 2.0 (6 KW) Medidas (Al x An x F): 80,6 x 40,0 x 40,0 cm Peso cámara combustión: 130 kg</p> | | | |
| 80460 |  CÁMARA DE COMBUSTIÓN, fija Bisagras a la izquierda (Maneta de apertura a la derecha), Color negro | 3.042,- | 3.681,- | |
| 80461 |   CÁMARA DE COMBUSTIÓN, rotatoria (90 ° en un sentido) Bisagras a la izquierda (Maneta de apertura a la derecha), Color negro | 3.221,- | 3.898,- | |
| 80462 |  CÁMARA DE COMBUSTIÓN, fija Bisagras a la derecha (Maneta de apertura a la izquierda), Color negro | 3.042,- | 3.681,- | |
| 80463 |   CÁMARA DE COMBUSTIÓN, rotatoria (90 ° en un sentido) Bisagras a la derecha (Maneta de apertura a la izquierda), Color negro | 3.221,- | 3.898,- | |
| | | Transporte + | 193,- | 233,- |
| | | Transporte con cajones opticos laterales + | 215,- | 260,- |
| |  Certificación para viviendas de alto aislamiento DIBT..... | 189,- | 228,- | |

Cada cámara de combustión se entrega con la placa superior y cuatro patas ajustables. Bajo la cámara de combustión es imprescindible una Caja Base. La asa de la puerta y la tapa del control de aire están acabados con pintura en polvo. Las cámaras de combustión rotatorias vienen de fábrica con una rotación de 90° se puede fabricar con otros grados de rotación 0°-360° ajustables en pasos de 15°. Suplemento coste ajuste ángulo rotación sobre pedido € 100,00.

CÁMARAS DE COMBUSTIÓN ELEMENTS

REFERENCIA DESCRIPCIÓN PVP € PVP € IVA incl



A+

CÁMARA DE COMBUSTIÓN ELEMENTS 400 FRONTAL (5 KW)

Medidas (Al x An x F): 101,7 x 40,0 x 40,0 cm | Peso cámara combustión: 160 kg

80410



CÁMARA DE COMBUSTIÓN CON CAJA BASE INCLUIDA, fija..... 2.722,- 3.294,-
Independiente del aire ambiente. Bisagras a la izquierda (Maneta de apertura a la derecha), Color negro

Transporte + 193,- 233,-

Transporte con cajones opticos laterales + 215,- 260,-



Certificación para viviendas de alto aislamiento DIBT..... 189,- 228,-

Cada cámara de combustión se entrega con la placa superior y cuatro patas ajustables. La caja base bajo la cámara de combustión viene de serie. La asa de la puerta y la tapa del control de aire estan acabados con pintura en polvo. Las cámaras de combustión rotatorias vienen de fábrica con una rotación de 90° se puede fabricar con otros grados de rotación 0°-360° ajustables en pasos de 15°. Suplemento coste ajuste ángulo rotación sobre pedido € 100,00.



A+

CÁMARA DE COMBUSTIÓN ELEMENTS 400 3S 3 LADOS (7 KW)

Medidas (Al x An x F): 101,7 x 40,0 x 40,0 cm | Peso cámara combustión: 160 kg

80420



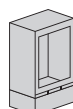
CÁMARA DE COMBUSTIÓN CON CAJA BASE INCLUIDA, fija..... 3.299,- 3.992,-
Independiente del aire ambiente. Bisagras a la izquierda (Maneta de apertura a la derecha), Color negro

Transporte + 193,- 233,-

Transporte con cajones opticos laterales + 215,- 260,-



Certificación para viviendas de alto aislamiento DIBT..... 189,- 228,-



A+

CÁMARA DE COMBUSTIÓN ELEMENTS 603 FRONTAL (6,5 KW)

Medidas (Al x An x P): 101,7 x 60,3 x 40,0 cm | Peso cámara combustión: 210 kg

80610



CÁMARA DE COMBUSTIÓN CON CAJA BASE INCLUIDA, 3.097,- 3.747,-
Independiente del aire ambiente. Bisagras a la izquierda (Maneta de apertura a la derecha), Color negro

80611



CÁMARA DE COMBUSTIÓN CON CAJA BASE INCLUIDA, 3.097,- 3.747,-
Independiente del aire ambiente. Bisagras a la derecha (Maneta de apertura a la derecha), Color negro

Cada cámara de combustión se entrega con el plato superior y cuatro patas ajustables. La caja base bajo la cámara de combustión viene de serie. La asa de la puerta y la tapa del control de aire estan acabados con pintura en polvo.

Transporte + 193,- 233,-

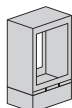
Transporte con cajones opticos laterales + 215,- 260,-



Certificación para viviendas de alto aislamiento DIBT..... 189,- 228,-

CÁMARA DE COMBUSTIÓN ELEMENTS

REFERENCIA DESCRIPCION PVP € PVP € IVA incl



A+

CÁMARA DE COMBUSTIÓN ELEMENTS 603 TUNEL (10 KW)

Medidas (Ancho x Fondo x Alto): 60,3 x 40,0 x 101,7 cm | Peso cámara combustión: 200 kg

| | | | |
|---|--|---------|---------|
| 80600 | CÁMARA DE COMBUSTIÓN CON CAJA BASE INCLUIDA, | 4.142,- | 5.012,- |
| Independiente del aire ambiente. Bisagras a la izquierda (Maneta de apertura a la derecha), Color negro | | | |

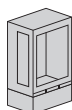
| | | | |
|---|--|---------|---------|
| 80601 | CÁMARA DE COMBUSTIÓN CON CAJA BASE INCLUIDA, | 4.142,- | 5.012,- |
| Independiente del aire ambiente. Bisagras a la derecha (Maneta de apertura a la derecha), Color negro | | | |

Cada cámara de combustión se entrega con el plato superior y cuatro patas ajustables. La caja base bajo la cámara de combustión viene de serie. La asa de la puerta y la tapa del control de aire estan acabados con pintura en polvo.

Transporte + 193,- 233,-

Transporte con cajones opticos laterales + 215,- 260,-

| | | | |
|--|--|-------|-------|
| | Certificación para viviendas de alto aislamiento DIBT..... | 189,- | 228,- |
|--|--|-------|-------|



A

CÁMARA DE COMBUSTIÓN ELEMENTS 603 2S 2 LADOS (9 KW)

Medidas (Ancho x Fondo x Alto): 60,3 x 40,0 x 101,7 cm | Peso de la cámara de combustión: 210 kg

| | | | |
|---|--|---------|---------|
| 80622 | CÁMARA DE COMBUSTIÓN CON CAJA BASE INCLUIDA, | 4.142,- | 5.012,- |
| Bisagras a la izquierda (maneta de apertura a la derecha), cristal lateral izquierda, color negro | | | |

| | | | |
|---|--|---------|---------|
| 80623 | CÁMARA DE COMBUSTIÓN CON CAJA BASE INCLUIDA, | 4.142,- | 5.012,- |
| Bisagras a la izquierda (maneta de apertura a la derecha), cristal lateral derecha, color negro | | | |

| | | | |
|---|--|---------|---------|
| 80624 | CÁMARA DE COMBUSTIÓN CON CAJA BASE INCLUIDA, | 4.142,- | 5.012,- |
| Bisagras a la derecha (maneta de apertura a la izquierda), cristal lateral izquierda, color negro | | | |

| | | | |
|---|--|---------|---------|
| 80625 | CÁMARA DE COMBUSTIÓN CON CAJA BASE INCLUIDA, | 4.142,- | 5.012,- |
| Bisagras a la derecha (maneta de apertura a la izquierda), cristal lateral derecha, color negro | | | |

Todas las cámaras de combustión funcionan independientes del aire ambiente.

Cada cámara de combustión se entrega con el plato superior y cuatro patas ajustables. La caja base bajo la cámara de combustión viene de serie. La asa de la puerta y la tapa de control de aire estan acabadasa con pintura en polvo.

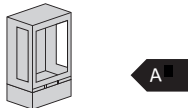
Transporte + 193,- 233,-

Transporte con cajones opticos laterales + 215,- 260,-

| | | | |
|--|--|-------|-------|
| | Certificación para viviendas de alto aislamiento DIBT..... | 189,- | 228,- |
|--|--|-------|-------|

CÁMARAS DE COMBUSTIÓN ELEMENTS

REFERENCIA DESCRIPCIÓN PVP € PVP € IVA incl



CÁMARA DE COMBUSTIÓN ELEMENTS 603 3S (3 CARAS)

Medidas (Al x An x F): 101,7 x 60,3 x 40,0 cm | Peso cámara combustión: 210 kg

| | | | |
|-------|--|---------|---------|
| 80620 | CÁMARA DE COMBUSTIÓN CON CAJA BASE INCLUIDA, independiente del aire ambiente ... | 4.142,- | 5.012 - |
| | Bisagras a la izquierda (Maneta de apertura a la derecha), Color negro | | |

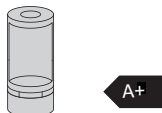
| | | | |
|-------|--|---------|---------|
| 80621 | CÁMARA DE COMBUSTIÓN CON CAJA BASE INCLUIDA, independiente del aire ambiente ... | 4.142,- | 5.012 - |
| | Bisagras a la derecha (Maneta de apertura a la izquierda), Color negro | | |

Cada cámara de combustión se entrega con el plato superior y cuatro patas ajustables. La caja base bajo la cámara de combustión viene de serie. La asa de la puerta y la tapa del control de aire están acabados con pintura en polvo.

Transporte + 193,- 233,-

Transporte con cajones ópticos laterales + 215,- 260,-

| | | | |
|--|--|-------|-------|
| | Certificación para viviendas de alto aislamiento DIBT..... | 189,- | 228,- |
|--|--|-------|-------|



CÁMARA DE COMBUSTIÓN ELEMENTS RUND (6,1 KW) (CILÍNDRICA)

Medidas (Al x An x F): 101,7 x 46,0 x 46,0 cm | Peso cámara combustión: 140 kg

| | | | |
|-------|--|---------|---------|
| 80501 | CÁMARA DE COMBUSTIÓN CON CAJA BASE INCLUIDA, independiente del aire ambiente ... | 3.830,- | 4.634,- |
| | Fija. Bisagras a la izquierda (Maneta de apertura a la derecha), Color negro | | |

| | | | |
|-------|---|---------|---------|
| 80500 | CÁMARA DE COMBUSTIÓN CON CAJA BASE INCLUIDA independiente del aire ambiente, rotatoria (30 ° en cada dirección) | 4.025,- | 4.870,- |
| | Bisagras a la izquierda (Maneta de apertura a la derecha), Color negro | | |

Advertencia sobre la función de rotación: El mecanismo de rotación va instalado entre la primera y segunda caja base bajo la cámara de combustión

Cada cámara de combustión se entrega con la placa superior y cuatro patas ajustables. La caja base bajo la cámara de combustión viene de serie. La asa de la puerta y la tapa del control de aire están acabados con pintura en polvo. Las cámaras de combustión rotatorias vienen de fábrica con una rotación de 90° se puede fabricar con otros grados de rotación 0°-360° ajustables en pasos de 15°. Suplemento coste ajuste ángulo rotación sobre pedido € 100,00.

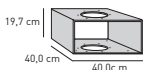
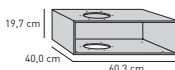
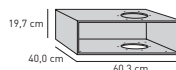
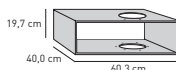
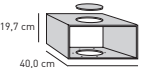
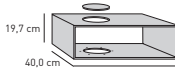
Transporte + 193,- 233,-

Transporte con cajones ópticos laterales + 215,- 260,-

| | | | |
|--|--|-------|-------|
| | Certificación para viviendas de alto aislamiento DIBT..... | 189,- | 228,- |
|--|--|-------|-------|


CAJAS Y ACCESORIOS

ÚNICAMENTE PARA ELEMENTS ECK 2.0, ELEMENTS 400 FRONTAL & ELEMENTS 400 3S

| REFERENCIA | DESCRIPCIÓN | PVP € | PVP € IVA incl |
|-----------------------|--|-------|----------------|
| CAJAS BASE | | | |
| |  <p>19,7 cm 40,0 cm 40,0 cm</p> <p>CAJA BASE</p> | | |
| |  <p>19,7 cm 40,0 cm 60,3 cm</p> <p>CAJA BASE Puertos de conexión a la izquierda</p> | | |
| |  <p>19,7 cm 40,0 cm 60,3 cm</p> <p>CAJA BASE Puertos de conexión a la derecha</p> | | |
| |  <p>19,7 cm 40,0 cm 60,3 cm</p> <p>CAJA BASE TUNEL</p> | | |
| 8040003 | Caja Base, Ancho 40,0 cm, Color negro con anillo de montaje para atornillado y dos tapas | 259,- | 313,- |
| 8060001 | Caja Base, Ancho 60,3 cm, Color negro puertos de conexión en el lado izquierdo, aro de montaje para atornillado y tapa | 310,- | 376,- |
| 8060002 | Caja Base, Ancho 60,3 cm, Color negro puertos de conexión en el lado derecho, aro de montaje para atornillado y tapa | 310,- | 376,- |
| 8060005 | Caja Base Tunel, Ancho 60,3 cm, Color negro puertos de conexión en el lado derecho o izquierdo, con aro de montaje para atornillado y dos tapas incluidas; para ser utilizada <u>unicamente</u> sobre la cámara de combustión. | 310,- | 376,- |
| CAJAS TÉCNICAS | | | |
| |  <p>19,7 cm 40,0 cm 40,0 cm</p> | | |
| |  <p>19,7 cm 40,0 cm 60,3 cm</p> | | |
| 8040203 | Caja Técnica, Ancho 40,0 cm, Color negro..... con disco para tapar el agujero de salida de humos en la parte superior y dos tapas | 259,- | 313,- |
| 8060203 | Caja Técnica, Ancho 60,3 cm, Color negro con disco para tapar el agujero de salida de humos en la parte superior y dos tapas | 310,- | 376,- |

CAJAS ESPECIALES

(para la salida de humos por la esquina a 45°, únicamente para ser utilizada sobre la cámara de combustión como caja final superior)



| | | | |
|---------|--|-------|-------|
| 8040201 | Caja Especial, roscada, Ancho 40,0 cm, Color negro | 259,- | 313,- |
| 8060201 | Caja Especial, roscada, Ancho 60,3 cm, Color negro | 310,- | 376,- |



CONVERSOR CATALÍTICO (PARA ELEMENTS ECK 2.0 Y ELEMENTS 400 3S)

Convertidor catalítico para la reducción de los gases de emisión. El convertidor viene preinstalado de fábrica en la primera caja técnica sobre la cámara de combustión. La conexión de salida de humos únicamente superior.

| | | | |
|---------|---|-------|-------|
| 8070499 | Convertor catalítico para conexión de salida superior | 348,- | 421,- |
|---------|---|-------|-------|

SUPLEMENTO PARA CONEXIÓN TRASERA DE SALIDA DE HUMOS EN CÁMARAS DE COMBUSTIÓN ROTATORIAS

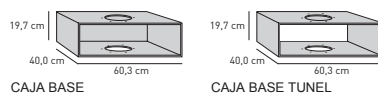
| | | | |
|---------|--|-------|-------|
| 8040005 | Conexión rotatoria para caja base, Ancho 40,0 cm, Color negro..... (no se pueden instalar bloques de acumulación de calor Thermostones) | 452,- | 547,- |
| 8040205 | Conexión rotatoria para caja base, Ancho 40,0 cm, Color negro..... (no se pueden instalar bloques de acumulación de calor Thermostones) | 452,- | 547,- |

CAJAS Y ACCESORIOS

ÚNICAMENTE PARA ELEMENTS 603 FRONTAL, ELEMENTS 603 TUNEL, ELEMENTS 603 2S (2 CARAS) & ELEMENTS 603 3S (3 CARAS)

| REFERENCIA | DESCRIPCIÓN | PVP € | PVP € IVA incl |
|------------|-------------|-------|----------------|
|------------|-------------|-------|----------------|

CAJAS BASE

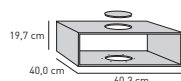


CAJA BASE

CAJA BASE TUNEL

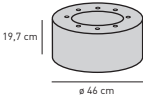
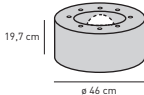
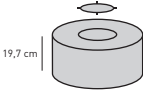
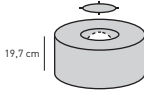
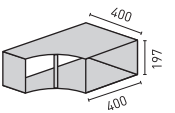
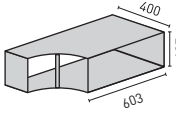

| | | | |
|--|---|-------|-------|
| 8060007 | Caja Base, Ancho 60,3 cm, Color negro | 310,- | 376,- |
| Puertos de conexión centrados, anillo de montaje con tornillos de conexión y tapa incluida. | | | |
| 8060009 | Caja Base Tunel, Ancho 60,3 cm, Color negro | 310,- | 376,- |
| Puertos de conexión centrados, aro de montaje con tornillos de conexión y tapa incluida. para ser <u>únicamente</u> utilizada sobre la cámara de combustión | | | |

CAJA TÉCNICA

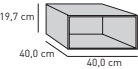
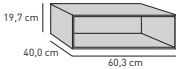
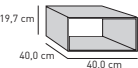
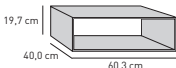
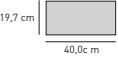

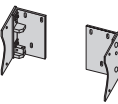





| | | | |
|--|--|-------|-------|
| 8060205 | Caja Técnica, Ancho 60,3 cm, Color negro | 310,- | 376,- |
| Puertos de conexión centrados, con disco para tapar el agujero de salida de humos en la parte superior y dos tapas | | | |

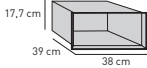
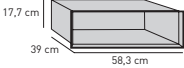
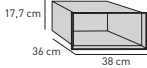
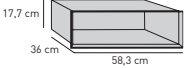




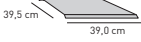

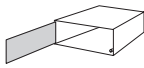
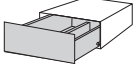
CAJAS Y ACCESORIOS ÚNICAMENTE PARA ELEMENTS RUND (CILÍNDRICA)

| REFERENCIA | DESCRIPCIÓN | PVP € | PVP € IVA incl |
|---|---|-------|----------------|
| CAJAS BASE | | | |
| |   <p>con agujero posterior para tubo de salida de humos o entrada aire exterior</p> | | |
| 8050001 | Caja Base, ø 46,0 cm, Color negro puertos de conexión centrales y anillo de montaje atornillado | 268,- | 325,- |
| 8050003 | Caja Base, ø 46,0 cm, Color negro puertos de conexión centrales y anillo de montaje atornillado y agujero de conexión para tubo de salida de humos o entrada de aire exterior. | 268,- | 325,- |
| CAJAS TÉCNICAS | | | |
| |   <p>con agujero posterior para tubo de salida de humos o entrada aire exterior</p> | | |
| 8050201 | Caja Técnica, ø 46,0 cm, Color negro, puertos de conexión centrales y anillo de montaje atornillado (opcionalmente salida de humos superior) | 268,- | 325,- |
| 8050203 | Caja Técnica, ø 46,0 cm, Color negro, puertos de conexión centrales..... y anillo de montaje atornillado y agujero de conexión para tubo de salida de humos | 268,- | 325,- |
| RECARGO PARA CONEXION DE TUBO NEGRO DE SALIDA DE HUMOS PARA LA VERSION DE CÁMARA DE COMBUSTIÓN ROTATORIA | | | |
| 32021 | Recargo para función de rotación para Cajas Base y Técnica, Ancho 40,0 cm, color negro (no puede contener bloques de acumulación de calor Thermostones) | 413,- | 500,- |
| CAJAS ÓPTICAS PARA CONEXIÓN DIRECTA A LA CÁMARA DE COMBUSTIÓN RUND Lado posterior abierto, opcionalmente puede cerrarse con una tapa de chapa de acero del mismo acabado, para conexión directa a la cámara de combustión rund, incluidos 6 imanes. | | | |
| |   <p>CAJA ÓPTICA HORIZONTAL CAJA ÓPTICA HORIZONTAL</p> | | |
| 8050101 | Caja Óptica horizontal, 40,0 x 19,7 cm, Color negro | 268,- | 325,- |
| 8050103 | Caja Óptica horizontal, 60,3 x 19,7 cm, Color negro | 328,- | 396,- |
| 8070112 | Tapa posterior cerrada de chapa de acero para caja óptica horizontal, 63,3 x 19,7 cm | 55,- | 66,- |
| 8070114 | Tapa posterior cerrada de chapa de acero para caja óptica horizontal, 83,6 x 19,7 cm | 64,- | 77,- |
|  | TAPAS OCULTACION ESCUADRAS DE MONTAJE A PARED | | |
| | La tapa se inserta en la caja óptica montada en la pared y así oculta la vista de los soportes de pared | | |
| 8070168 | Tapa ocultación escuadras, 18,7 x 39,2 x 11,5/31,6 cm | 34,- | 42,- |
| 8070169 | Tapa ocultación escuadras, 18,7 x 59,5 x 11,5/31,6 cm | 41,- | 49,- |

CAJAS Y ACCESORIOS PARA TODOS LOS MODELOS DE CÁMARAS DE COMBUSTIÓN

| REFERENCIA | DESCRIPCIÓN | PVP € | PVP € IVA incl |
|---|---|-------|----------------|
| CAJAS ÓPTICAS | | | |
| |   | | |
| 8040101 | Caja Óptica, Ancho 40,0 cm, Color negro, incluidos 6 imanes | 259,- | 313,- |
| 8060101 | Caja Óptica, Ancho 60,3 cm, Color negro, incluidos 6 imanes | 310,- | 376,- |
| CAJAS ÓPTICAS TÚNEL | | | |
| |   | | |
| 8040103 | Caja Óptica Túnel, Ancho 40,0 cm, Color negro, incluidos 6 imanes | 225,- | 272,- |
| 8060103 | Caja Óptica Túnel, Ancho 60,3 cm, Color negro, incluidos 6 imanes | 276,- | 334,- |
| TAPAS PARA CAJAS ÓPTICAS para mantenerlas permanentemente cerradas (no incluidas en la caja) | | | |
| |   | | |
| 8070110 | Tapa cerrada, 40,0 x 19,7 cm | 42,- | 51,- |
| 8070111 | Tapa cerrada, 60,3 x 19,7 cm | 51,- | 62,- |
| ACCESORIOS PARA MONTAJE DE LAS CAJAS SUSPENDIDAS EN LA PARED | | | |
| |  | | |
| 8070105 | Escuadras de montaje suspendida en la pared | 142,- | 172,- |
| | Juego de 2 unidades, derecha e izquierda, de escuadras de montaje a pared | | |
| MARCO ESPACIADOR | | | |
| |   | | |
| | El marco espaciador se empuja sobre el soporte montado en la pared antes de la caja óptica está montada. Esto permite una distancia de la pared de 2,5 cm entre la cámara de combustión y una pared no combustible. | | |
| 8070255 | Marco espaciador 2,5 x 40,0 x 19,7 cm, incluidos 2 imanes | 36,- | 43,- |
| 8070256 | Marco espaciador 2,5 x 60,3 x 19,7 cm, incluidos 2 imanes | 44,- | 53,- |
| TAPAS OCULTACION ESCUADRAS DE MONTAJE A PARED | | | |
| |  | | |
| | La tapa se inserta en la caja óptica montada en la pared y así oculta la vista de los soportes de pared | | |
| 8070164 | Tapa ocultación escuadras, 18,7 x 39,2 x 11,5 cm | 30,- | 36,- |
| 8070165 | Tapa ocultación escuadras, 18,7 x 59,5 x 11,5 cm | 33,- | 40,- |

CAJAS Y ACCESORIOS PARA TODOS LOS MODELOS DE CÁMARAS DE COMBUSTIÓN

| REFERENCIA | DESCRIPCIÓN | PVP € | PVP € IVA incl |
|--|---|-------|----------------|
| INSERT DE PROTECCIÓN del calor para cajas ópticas | | | |
| |   | | |
| 8070121 | Insert de protección del calor para cajas ópticas, 38,0 x 39,0 x 17,7 cm | 86,- | 104,- |
| 8070122 | Insert de protección del calor para cajas ópticas, 58,3 x 39,0 x 17,7 cm | 100,- | 121,- |
| |   | | |
| 8070154 | Insert de protección del calor para cajas ópticas, 38,0 x 36,0 x 17,7 cm | 86,- | 104,- |
| 8070156 | Insert de protección del calor para cajas ópticas, 58,3 x 36,0 x 17,7 cm | 100,- | 121,- |
| PLACAS PROTECTORAS DE RADIACIÓN TÉRMICA para cajas técnicas | | | |
| |    | | |
| 8070228 | Placa protectora, 39,0 x 18,7 x 2,0 cm | 16,- | 20,- |
| 8070224 | Placa protectora, 39,0 x 39,0 x 2,0 cm | 25,- | 30,- |
| 8070225 | Placa protectora, 59,0 x 39,0 x 2,0 cm | 33,- | 40,- |
| HOJA DE ACERO DE PROTECCIÓN para Caja óptica túnel | | | |
| |    | | |
| 8070147 | Hoja de acero de protección, 18,7 x 39,5 cm | 42,- | 51,- |
| 8070148 | Hoja de acero de protección, 39,0 x 39,5 cm | 53,- | 64,- |
| 8070149 | Hoja de acero de protección, 59,3 x 39,5 cm | 61,- | 74,- |
| PUERTA Y INSERTO CAJÓN CON FRENTE DE ACERO PARA CAJAS ÓPTICAS Y BASE | | | |
| |   | | |
| 8070123 | Puerta (frontal pintura en polvo), color negro, 38,8 x 18,5 cm | 97,- | 117,- |
| 8070124 | Puerta (frontal pintura en polvo), color negro, 58,8 x 18,5 cm | 115,- | 140,- |
| 8070417 | Puerta (frontal ROBLE), 38,8 x 18,5 cm | 148,- | 179,- |
| 8070418 | Puerta (frontal ROBLE), 58,8 x 18,5 cm | 172,- | 208,- |
| 8070248 | Insert cajón haya con frente en acero, pintura en polvo, color negro, 39,0 x 40,0 x 18,7 cm .. | 276,- | 334,- |
| 8070249 | Insert cajón haya con frente en acero, pintura en polvo, color negro, 59,0 x 40,0 x 18,7 cm .. | 320,- | 387,- |
| 8070410 | Insert cajón haya con frente en ROBLE, pintura estructura color negro, 40,0 x 40,0 cm . | 276,- | 334,- |
| 8070411 | Insert cajón haya con frente en ROBLE, pintura estructura color negro, 60,0 x 40,0 cm .. | 320,- | 387,- |
| HOJA DE ACERO para tapar el puerto de conexión inferior de la caja base | | | |
| 8070125 | Hoja de acero interior, 38,0 x 39,0 x 0,4 cm | 23,- | 28,- |
| 8070126 | Hoja de acero interior, 58,3 x 39,0 x 0,4 cm | 28,- | 34,- |

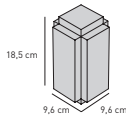
New

New

CAJAS Y ACCESORIOS

PARA TODOS LOS MODELOS DE CÁMARAS DE COMBUSTIÓN

REFERENCIA DESCRIPCIÓN PVP € PVP € IVA incl

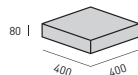


SKANTHERM THERMOSTONE

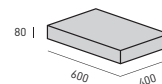
| | | | |
|---------------------------------|--|-------------|-------------|
| 8070000 | Bloque skantherm thermostone (aprox. 5 kg), 1 Unidad | 13,- | 16,- |
| 8050309 | Plantilla para encaje de skantherm thermostones (para cajas base y técnicas Rund)..... | 11,- | 13,- |
| 8070254 | Plantilla para encaje de skantherm thermostones (para demás cajas base y técnicas).... | 12,- | 15,- |
| Transporte Thermostones+ | | 45,- | 54,- |

COJINES DE PIEL

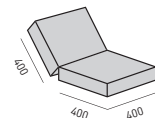
(Color standard negro, indicar el color en el pedido)



Cojín



Cojín



Cojín con respaldo



NUEVOS ACABADOS Piel antigua "Cognac" y lana berenjena o lima

| | | | |
|---------|--|-------|-------|
| 8070200 | Cojín, 40,0 x 40,0 x 8,0 cm | 198,- | 240,- |
| 8070201 | Cojín, 60,0 x 40,0 x 8,0 cm | 232,- | 281,- |
| 8070234 | Cojín con respaldo, 40,0 x 80,0 x 8,0 cm | 410,- | 496,- |

SOBRE DE MADERA BARNIZADA

| | | | |
|---------|---|-------|-------|
| 8070232 | Sobre de madera barnizada, 40,0 x 40,0 x 1,8 cm | 119,- | 143,- |
| 8070233 | Sobre de madera barnizada, 60,3 x 40,0 x 1,8 cm | 162,- | 196,- |

ACCESORIOS PARA LA SALIDA DE HUMOS



Codo con una tapa de registro de limpieza



Codo con 2 tapas de registro de limpieza

| | | | |
|--|---|------|------|
| 8070210 | Codo con una tapa de registro de limpieza, H 19,3 x B 21,0 cm, ø 15 cm | 48,- | 58,- |
| 8070216 | Codo con dos tapas de registro de limpieza, H 19,3 x B 21,0 cm, ø 15 cm | 51,- | 61,- |
| 8070257 | Marco plantilla para tubo salida humos, 17,6 x 30,0 cm | 48,- | 59,- |
| (para alinear el tubo de salida de humos por el interior de las cajas) | | | |

ACCESORIOS PARA LA FUNCIÓN DE ROTACIÓN

| | | | |
|--------|--|-------|-------|
| 300037 | Skantherm toma de aire rotatoria, conexión ø 100 mm | 114,- | 138,- |
| 300022 | Aro de fijación del tubo de salida de humos a pared o techo (altamente recomendado)..... | 97,- | 117,- |
| 990016 | Conexión del tubo de salida de humos con bolas de cojinete..... | 114,- | 138,- |

Atención: en instalaciones en casas de alto aislamiento se debe utilizar la conexión estandar !

| | | |
|--|-------|-------|
| Opción de la cámara de combustión con vermiculita pintada en negro | 136,- | 164,- |
| (para todos los modelos de cámaras de combustión) | | |

| | | | |
|--|---|------|------|
| 8070211 | Pies ajustables, 4 unidades, para las cajas ópticas inferiores montadas a los lados | 39,- | 47,- |
| (las cámaras de combustión y cajas base vienen provistas de pies ajustables) | | | |

| | | | |
|---------|--------------------------|------|------|
| 8070212 | Imanes, 6 unidades | 20,- | 24,- |
|---------|--------------------------|------|------|

| | | |
|---------------------------------|-------|-------|
| Cambio de color a Platino | 342,- | 413,- |
|---------------------------------|-------|-------|

| | | |
|--|------|------|
| Cambio de color a Platino cajas adicionales en segundo pedido (cada una) | 34,- | 42,- |
|--|------|------|





Conexión de entrada de aire exterior (ø 100 mm) de serie /
(También disponible para modelos rotatorios)

VERSIONES PERSONALIZADAS PLAZO DE ENTREGA A CONFIRMAR
(EL DIBUJO DE LA COMBINACIÓN CON LAS MEDIDAS EXACTAS ES IMPRESCINDIBLE)

Apertura de un agujero especial de salida de humos o entrada de aire en una caja..... 212,- **256,-**
Cajas de medidas especiales con sus complementos (tapas, chapas, etc) o soluciones especiales bajo pedido

Combinaciones del modelo Elements fotografiadas en el Catálogo

LOS PRECIOS DE LAS COMBINACIONES INDICADAS **NO** INCLUYEN LOS PORTES
EL COSTE DEL TRANSPORTE SE INDICA EN LA LISTA DE PRECIOS SEGUN OPCIONES

| Combinación | Descripción | PVP € | PVP € IVA incl |
|---|---|---------|----------------|
|  | Combinación estándar FIJA Sin bloques de acumulación de calor | 4.078,- | 4.934,- |
| | Combinación estándar FIJA Con bloques de acumulación de calor | 4.396,- | 5.319,- |
| | Combinación estándar ROTATORIA 90° Sin bloques de acumulación de calor | 4.257,- | 5.151,- |
| | Combinación estándar ROTATORIA 90° Con bloques de acumulación de calor | 4.575,- | 5.536,- |
|  | Elements ECK 2.0 combinación 01 FIJA | 3.301,- | 3.994,- |
| | Elements ECK 2.0 combinación 01 ROTATORIA 90° | 3.480,- | 4.211,- |
| 01 | | | |
|  | Elements ECK 2.0 combinación FIJA Sin bloques de acumulación | 3.560,- | 4.308,- |
| | Elements ECK 2.0 combinación FIJA Con bloques de acumulación | 3.719,- | 4.500,- |
| | Elements ECK 2.0 combinación ROTATORIA Sin bloques de acumulación..... | 3.739,- | 4.525,- |
| | Elements ECK2.0 combinación ROTATORIA Con bloques de acumulación | 3.898,- | 4.717,- |
| 02 | | | |
|  | Elements ECK2.0 combinación FIJA | 3.870,- | 4.683,- |
| 04 | | | |

Combinación

Descripción

PVP €

PVP € IVA incl



| | | |
|---|---------|----------------|
| Elements ECK2.0 combinación FIJA Sin bloques de acumulación ... | 3.922,- | 4.745,- |
| Elements ECK2.0 combinación FIJA Con bloques de acumulación ... | 4.082,- | 4.938,- |
| Elements ECK2.0 combinación 01 ROTATORIA 90° Sin bloques de acumulación de calor | 4.101,- | 4.963,- |
| Elements ECK2.0 combinación 01 ROTATORIA 90° Con bloques de acumulación de calor | 4.260,- | 5.155,- |



| | | |
|---|---------|----------------|
| Elements ECK2.0 combinación Sin bloques de acumulación de calor | 5.000,- | 6.050,- |
| Elements ECK2.0 combinación Con bloques de acumulación de calor | 5.265,- | 6.371,- |



| | | |
|--|---------|----------------|
| Elements ECK2.0 combinación | 5.820,- | 7.043,- |
| Incluye cajon y cojin de piel de 40 cm | | |



| | | |
|--|---------|----------------|
| Elements ECK2.0 combinación Sin bloques de acumulación de calor | 6.140,- | 7.430,- |
| Elements ECK2.0 combinación Con bloques de acumulación de calor | 6.299,- | 7.622,- |

Combinación

Descripción

PVP €

PVP € IVA incl



Elements ECK2.0 combinación FIJA 3.560,- 4.308,-

Elements ECK2.0 combinación ROTATORIA 90° 3.739,- 4.525,-



Elements ECK2.0 combinación FIJA **Sin** bloques de acumulación 4.337,- 5.248,-

Elements ECK2.0 combinación FIJA **Con** bloques de acumulación 4.814,- 5.825,-

Elements ECK2.0 combinación ROTATORIA 90° **Sin** bloques de
acumulación de calor..... 4.516,- 5.465,-

Elements ECK2.0 combinación ROTATORIA 90° **Con** bloques de
acumulación de calor 4.994,- 6.042,-




Elements ECK2.0 combinación Fija **Sin** bloques de
acumulación de calor 9.394,- 11.367,-



Elements ECK2.0 combinación con cajón - color Negro ... 4.599,- 5.565,-

Elements ECK2.0 combinación con cajón - color TITANIO 4.911,- 5.942,-

| Combinación | Descripción | PVP € | PVP € IVA incl |
|---|--|---------|----------------|
|  | ELEMENTS 400F combinación con cámara combustión CRISTAL FRONTAL ancho 40 cm Sin bloques de acumulación de calor 3.758,- | 3.758,- | 4.547,- |
| | ELEMENTS 400F combinación con cámara combustión CRISTAL FRONTAL ancho 40 cm Con bloques de acumulación de calor 4.235,- | 4.235,- | 5.125,- |
|  | ELEMENTS 400 3S combinación con cámara combustión CRISTAL 3 LADOS ancho 40 cm Sin bloques de acumulación de calor 3.817,- | 3.817,- | 4.619,- |
| | ELEMENTS 400 3s combinación con cámara combustión CRISTAL 3 LADOS ancho 40 cm Con bloques de acumulación de calor 3.976,- | 3.976,- | 4.811,- |
|  | ELEMENTS 603 combinación con cámara combustión CRISTAL FRONTAL ancho 60 cm FIJA. Sin bloques de acumulación de calor 4.338,- | 4.338,- | 5.249,- |
| | ELEMENTS 603 combinación con cámara combustión CRISTAL FRONTAL ancho 60 cm FIJA. Con bloques de acumulación de calor 5.134,- | 5.134,- | 6.212,- |

| Combinación | Descripción | PVP € | PVP € IVA incl |
|--|---|----------|-----------------|
|  | ELEMENTS 603 combinación con cámara combustión CRISTAL FRONTAL ancho 60 cm Sin bloques de acumulación de calor | 6.856,- | 8.296,- |
| | ELEMENTS 603 combinación con cámara combustión CRISTAL FRONTAL ancho 60 cm Con bloques de acumulación de calor | 7.121,- | 8.617,- |
|  | ELEMENTS 603 3S combinación con cámara combustión CRISTAL 3 LADOS ancho 60 cm Sin bloques de acumulación de calor | 11.708,- | 14.166,- |
| | ELEMENTS 603 3S combinación con cámara combustión CRISTAL 3 LADOS ancho 60 cm Con bloques de acumulación de calor | 12.212,- | 14.776,- |
|  | ELEMENTS combinación con cámara combustión con CRISTAL TUNEL 2 CARAS ancho 60 cm FIJA Sin bloques de acumulación de calor | 4.452,- | 5.387,- |
| | ELEMENTS combinación con cámara combustión con CRISTAL TUNEL 2 CARAS ancho 60 cm FIJA Con bloques de acumulación de calor | 4.717,- | 5.708,- |

| Combinación | Descripción | PVP € | PVP € IVA incl |
|--|--|---------|----------------|
|  | Elements Rund combinación FIJA SIN bloques de acumulación de calor con puertas | 8.903,- | 10.773,- |
| | Elements Rund combinación FIJA CON bloques de acumulación de calor con puertas | 9.168,- | 11.093,- |
| | Elements Rund combinación ROTATORIA SIN bloques de acumulación de calor con puertas | 9.098,- | 11.008,- |
| | Elements Rund combinación ROTATORIA CON bloques de acumulación de calor con puertas | 9.363,- | 11.329,- |
|  | Elements Rund combinación FIJA SIN bloques de acumulación de calor con puerta | 7.672,- | 9.283,- |
| | Elements Rund combinación FIJA CON bloques de acumulación de calor con puerta | 7805,- | 9.444,- |
| | Elements Rund combinación ROTATORIA SIN bloques de acumulación de calor con puerta | 7.867,- | 9.519,- |
| | Elements Rund combinación ROTATORIA CON bloques de acumulación de calor con puerta | 8.000,- | 9.680,- |
|  | Elements Rund combinación FIJA | 4.602,- | 5.568,- |
| | Elements Rund combinación ROTATORIA | 4.797,- | 5.804,- |
|  | Elements Rund combinación FIJA SIN bloques de acumulación de calor | 4.635,- | 5.608,- |
| | Elements Rund combinación FIJA CON bloques de acumulación de calor | 4.900,- | 5.929,- |
| | Elements Rund combinación ROTATORIA SIN bloques de acumulación de calor | 4.830,- | 5.844,- |
| | Elements Rund combinación ROTATORIA CON bloques de acumulación de calor | 5.095,- | 6.165,- |


ATOR+ (7 KW)

Medidas (Al x An x P) 125,0 x 59,6 x 47,0 cm
Peso: 350 kg



DIBT

CERTIFICATION
CERTIFIED
INDEPENDENT
FROM
AMBIENT AIR

| REFERENCIA | DESCRIPCION | PVP € | PVP € IVA incl |
|---|---|--------------|----------------|
| 90450 | MODELO ESTEATITA Color antracita (negro profundo opcional) Placa superior, cámara de retención de calor y laterales en esteatita | 3.674,- | 4.445,- |
| 90454 | MODELO PIEDRA NATURAL CREMA Color negro profundo (antracita opcional)..... Placa superior,cámara de retención de calor y laterales en piedra | 3.674,- | 4.445,- |
| 90451 | MODELO ARENISCA (TABACO) Color negro profundo (antracita opcional)..... Placa superior,cámara de retención de calor y laterales en arenisca | 3.674,- | 4.445,- |
|  | Certificación para viviendas de alto aislamiento DIBT | 189,- | 228,- |
| Conexión para entrada de aire exterior (ø 100 mm) de serie | | | |
| | | Transporte + | 215,- 260,- |


ATOR (7 KW)

Medidas (Al x An x P): 116,5 x 59,6 x 46,4 cm
Peso modelo en acero: 155 kg | Modelos en piedra: 228 kg



DIBT

CERTIFICATION
CERTIFIED
INDEPENDENT
FROM
AMBIENT AIR

| REFERENCIA | DESCRIPCION | PVP € | PVP € IVA incl |
|---|---|--------------|----------------|
| 90220 | MODELO ESTEATITA color antracita (negro profundo opcional)..... Placa superior, cámara de retención de calor | 2.629,- | 3.181,- |
| 90221 | MODELO ESTEATITA color antracita (negro profundo opcional) Placa superior, cámara de retención de calor y laterales en esteatita | 3.104,- | 3.756,- |
| 90448 | MODELO PIEDRA NATURAL CREMA color negro profundo (antracita opcional)..... Placa superior,cámara de retención de calor y laterales en piedra natural | 3.104,- | 3.756,- |
| 90222 | MODELO ARENISCA (TABACO) color negro profundo (antracita opcional)..... Placa superior,cámara de retención de calor y laterales en arenisca | 3.104,- | 3.756,- |
| ACCESORIOS VARIOS | | | |
| Suplemento extra por placa superior cerrada, Esteatita, Piedra Natural Serpentino o Arenisca Tabaco | | 48,- | 59,- |
|  | Certificación para viviendas de alto aislamiento DIBT (No es posible en el modelo acero 90220) | 189,- | 228,- |
| Conexión para entrada de aire exterior (ø 100 mm) de serie | | | |
| | | Transporte + | 193,- 233,- |

BEO (6 kW)

Medidas (Al x An x P): 118,6 x 57,8 x 50,0 cm

Peso modelo en acero: 159 kg | Modelos en piedra: 260 kg

DIBT

CERTIFICATION

CERTIFIED




INDEPENDENT
FROM
AMBIENT AIR



BEO con placa superior en media luna



BEO con placa superior redonda

| REFERENCIA | DESCRIPCIÓN | PVP € | PVP € IVA incl |
|------------|---|--------------|----------------|
| 91842 | MODELO EN ACERO placa superior de acero incluido (redondo o media luna, anotar la forma de la placa superior en el pedido), color gris (opcional: negro) | 2.636,- | 3.190,- |
| | Suplemento para el cambio de la placa superior de acero a piedra redonda o media luna (confirmar la forma de la placa superior en el pedido !) | | |
| 9082001 | Placa superior en Esteatita | 218,- | 264,- |
| 9082002 | Cámara de retención de calor en esteatita | 112,- | 136,- |
| 9180025 |  Módulo de acumulación de calor (sólo modelo en acero), aprox. 83 kg | 246,- | 298,- |
| 91820 | MODELO EN ESTEATITA Color antracita (negro opcional) incl. placa superior, cámara de retención del calor y laterales en Esteatita | 3.104,- | 3.756,- |
| 91814 | MODELO PIEDRA NATURAL CREMA Color antracita (negro opcional)..... incl. placa superior, cámara de retención del calor y laterales de p.n. Serpentino | 3.104,- | 3.756,- |
| 91840 | MODELO ARENISCA (TABACO) Color negro profundo (antracita opcional)..... incl. placa superior, cámara de retención del calor y laterales en Arenisca Tabaco | 3.471,- | 4.200,- |
| | OTROS ACCESORIOS | 48,- | 59,- |
| | Suplemento para la placa superior de piedra totalmente cerrada Esteatita, Serpentino Crema o Arenisca | | |
| |  Certificación para viviendas de alto aislamiento DIBT | 189,- | 228,- |
| | ACCESORIOS PARA LA FUNCIÓN DE ROTACIÓN | | |
| 9180015 |  Plataforma giratoria (rotación en 30° en ambas direcciones), conexión del tubo de salida de humos rotatoria incluida (sin bolas de cojinete) | 275,- | 332,- |
| 300022 | Aro de fijación del tubo de salida de humos a pared o techo (recomendado!) | 97,- | 117,- |
| 990016 | Conexión del tubo de salida de humos rotatoria con bolas de cojinete (las conexiones del tubo de salida de humos estandar NO estan equipadas con bolas de cojinete) Atención: si la estufa se instala con la entrada de aire independiente únicamente se debe utilizar la conexion estándar! | 114,- | 138,- |
| | Conexión para entrada de aire exterior (ø 100 mm) de serie | / | / |
| | Transporte + | 193,- | 233,- |

MERANO XL (6 KW)

Medidas modelo acero (Al x An x P): 146,5 x 51,4 x 43,5 cm

Medidas modelo piedra (Al x An x P): 149,5 x 51,4 x 43,5 cm

Peso modelo acero: 150 kg | modelo esteatita: 328 kg

DIBT

CERTIFICATION

CERTIFIED




INDEPENDENT
FROM
AMBIENT AIR



MERANO XL
Modelo acero



MERANO XL
Modelo esteatita

| REFERENCIA | DESCRIPCIÓN | PVP € | PVP € IVA incl |
|------------------|---|--------------------------------------|----------------|
| 90309 | MODELO EN ACERO color gris (opcional: negro profundo), plato superior acero | 2.449,- | 2.964,- |
| 9029006 |  Módulo acumulación de calor, aprox. 100 kg | 304,- | 368,- |
| 90308 | MODELO ESTEATITA color gris (opcional: negro), incluidas placa superior y laterales en esteatita | 3.182,- | 3.851,- |
| 9029007 |  Módulo acumulación de calor, aprox. 32 kg, 6 Bloques | 97,- | 117,- |
| OTROS ACCESORIOS | | | |
| |  Certificación para viviendas de alto aislamiento DIBT | 189,- | 228,- |
| | Conexión para entrada de aire exterior (ø 100 mm) de serie | / | / |
| | | Transporte + | 193,- |
| | | Transporte con bloques acumulación + | 215,- |
| | | | 233,-€ |
| | | | 260,-€ |

MERANO (6 KW)

Medidas (Al x An x P): 115,8 x 52,1 x 43,0 cm
Peso modelo acero: 135 kg | Modelo piedra: 200 kg

DIBT





CERTIFICATION
CERTIFIED
INDEPENDENT
FROM
AMBIENT AIR



MERANO
Modelo piedra



MERANO
Modelo acero con
difusores

| REFERENCIA | DESCRIPCIÓN | PVP € | PVP € IVA incl |
|-------------------------|--|---------|----------------|
| 90301 | MODELO EN ACERO con placa superior de acero, color antracita (op.: negro), Suplemento para la placa superior en piedra a cambio de la de acero | 2.168,- | 2.624,- |
| 1890280 | Placa superior en esteatita..... | 106,- | 128,- |
| 1990280 | Cámara de retención del calor en Esteatita | 95,- | 115,- |
| 9028014 |  Módulo de acumulación de calor para modelo acero, aprox. 100 kg, 16 bloques | 251,- | 304,- |
| 90300 | MODELO ESTEATITA color antracita (opcional: negro),incl. placa superior, módulo de retención del calor y laterales de Esteatita | 2.730,- | 3.303,- |
| 90314 | MODELO CREMA color antracita (opcional: negro),incl. placa superior, módulo de retención del calor y laterales de Esteatita | 2.902,- | 3.511,- |
| 90298 | MODELO ARENISCA (TABACO) color negro (opcional: antracita), incl. placa sup., módulo de ret. del calor y laterales de Arenisca Tabaco | 2.902,- | 3.511,- |
| 90312 | MODELO EN ACERO con laterales en acero redondeado con placa superior de acero, color antracita (op.: negro), | 2.168,- | 2.624,- |
| 9032001 | Placa superior esteatita | 112,- | 136,- |
| 9031002 |  Módulo de acumulación de calor para modelo acero, aprox. 88 kg, 14 bloques..... | 225,- | 272,- |
| 90320 | SOAPSTONE TYPE grey body (optional: black), incl. top plate and heat retention chamber from soapstone | 2.691,- | 3.256,- |
| 90316 | NATURAL STONE TYPE (CREME) black body (optional: grey), incl. top plate and heat retention chamber from natural stone | 2.691,- | 3.256,- |
| 90318 | SAND STONE TYPE (TOBACCO) black body (optional: grey), incl. top plate and heat retention chamber from sandstone | 2.691,- | 3.256,- |
| OTROS ACCESORIOS | | | |
| | Suplemento de la placa superior cerrada por salida humos trasera en cualquier piedra..... | 48,- | 59,- |
| |  Certificación para viviendas de alto aislamiento DIBT | 189,- | 228,- |
| 9028007 |  Módulo de retención de calor para modelos piedra, aprox. 32 kg, 6 bloques onexión para entrada de aire exterior (Ø 100 mm) de serie | 99,- | 120,- |
| | Transporte + | 193,- | 233,-€ |
| | Transporte con bloques acumulación + | 215,- | 260,-€ |



MILANO STEIN 2.0 (6 kW)

Medidas tamaño „M“ (Al x An x P): 153,5 x 55,0 x 55,0 cm

Medidas tamaño „L“ (Al x An x P): 175,5 x 55,0 x 55,0 cm

Peso tamaño „M“: 474 kg | Tamaño „L“: 553 kg

DIBT

CERTIFICATION




CERTIFIED

INDEPENDENT
FROM
AMBIENT AIR



MILANO STEIN 2.0
Tamaño „M“

MILANO STEIN 2.0
Tamaño „L“

| REFERENCIA | DESCRIPCIÓN | PVP € | PVP € IVA incl |
|---|---|--------------------------------------|----------------|
| 90742 | MILANO PIEDRA 2.0, TAMAÑO „M“, MODELO ESTEATITA..... | 4.766,- | 5.767,- |
| 8070210 | Codo de salida de humos para conexión trasera (recomendado !) Medidas (Al x An x P): 19,3 x 21,0 cm, ø 15,0 cm | 48,- | 58,- |
| 90744 | MILANO PIEDRA 2.0, TAMAÑO „L“, MODELO ESTEATITA | 5.039,- | 6.097,- |
| 9090013 | Codo de salida de humos para conexión trasera (recomendado !) Medidas (Al x An x P): 27,5 x 31,0 cm, ø 15,0 cm | 48,- | 58,- |
| OTROS ACCESORIOS | | | |
| 9070041 |  Módulo de acumulación de calor, aprox. 53 kg, 3 Bloques | 148,- | 179,- |
| ACCESORIOS PARA LA FUNCIÓN DE ROTACIÓN | | | |
| 9070055 |  Plataforma giratoria (rotación 60° en cada sentido..... incluida conexión rotatoria de salida de humos (sin bolas de cojinete) Atención en caso de incorporar la función de rotación debe funcionar con el aire ambiente de la sala | 275,- | 332,- |
| 300022 | Aro de fijación del tubo de salida de humos a pared o techo (recomendado!)..... | 97,- | 117,- |
| 990016 | Conexión del tubo de salida de humos rotatoria con bolas de cojinete | 114,- | 138,- |
| (las conexiones del tubo de salida de humos estandar NO estan equipadas con bolas de cojinete) Atención: si la estufa se instala con la entrada de aire independiente únicamente se debe utilizar la conexion estándar! | | | |
| No es posible el cambio de color | | | / |
| Conexión para entrada de aire exterior (ø 100 mm) de serie | | | / |
|  | Certificación para viviendas de alto aislamiento DIBT..... | 189,- | 228,- |
| | | Transporte + | 225,- |
| | | Transporte con bloques acumulación + | 245,- |
| | | | 272,-€ |
| | | | 296,-€ |

COLORES DE ACABADO

Los modelos de estufas de la colección Classic en piedra arenisca tabaco, así como los modelos de la colección Fireworks balance, milano, shaker, solo and turn se fabrican como estándar en color negro. El color de la serie Elements y sus accesorios es negro. Todas las demás estufas Fireworks y Classics se fabrican como estándar en color antracita. Como opción es posible cambiar el color de antracita a negro. Sólo hay un recargo para el cambio de color a platino. (Importante: El cambio de color no es posible para los modelos milano, shaker, y turn).

EXPLICACION DE LOS SIMBOLOS

- Color estandar
- Cambio de color posible
- Cambio de color imposible

AVISO IMPORTANTE!

La asa y varios frentes y tapetas de los modelos ELEMENTS y EMOTION estan acabados con pintura en polvo.

Por este motivo puede haber una pequeña variación del color comparado con la pintura calorífica del resto del cuerpo de la estufa.

El acero inoxidable puede cambiar el color por un impacto de calor.

| | GRIS | NEGRO | PLATINO |
|---|------|-------|---------|
| ATOR / ATOR+ | ● | ● | - |
| BEO 6 KW | ● | ● | - |
| ELEMENTS (todos los modelos de cámara de combustión) | - | ● | ● |
| EMOTION S / EMOTION M | ● | ● | ● |
| MERANO / MERANO XL | ● | ● | - |
| MILANO STEIN | - | ● | - |
| SHAKER | - | ● | - |
| turn | - | ● | - |

| | | | |
|--------|---|------|------|
| 993207 | Spray pintura Negro 250 ml..... | 24,- | 29,- |
| 993208 | Spray pintura Gris 150 ml | 18,- | 21,- |
| 993210 | Spray pintura Platino 150 ml | 24,- | 29,- |
| 993209 | Sprays pintura colores antiguos (Gris antracita, Negro profundo, Platino (antiguo), Marrón, Negro (hasta 2013) 400 ml | 29,- | 36,- |

Hermann & Co.

DISTRIBUIDOR EXCLUSIVO

skantherm[®]


By appointment to The Royal Danish Court
morsø

≡ hoxter

Hermann & Co.

Hermenegildo Garcia Garriga

Pau Casals 26 L1

E-08172 Sant Cugat del Vallès

T 609 368 394

INFO@HERMANNCO.COM

WWW.HERMANNCO.COM



FIRESTYLE