

FICHA TÉCNICA

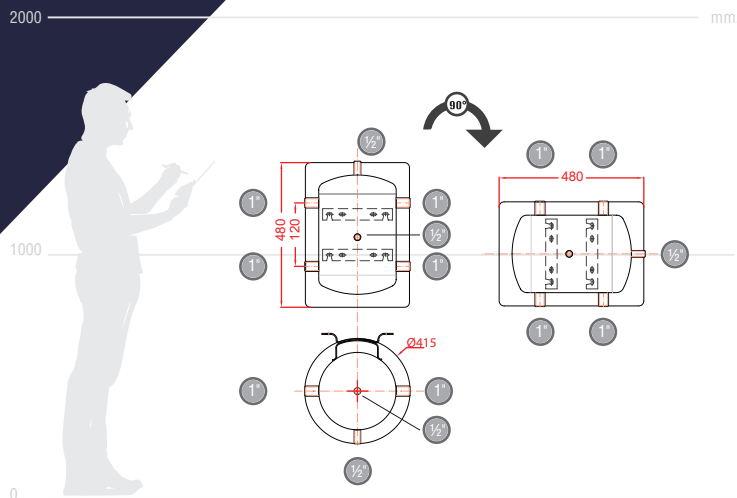
C40DP

Depósito de Inercia **30 lt.**

CLASE **B**



DIMENSIONES Y CONEXIONES



Las especificaciones y el diseño están sujetos a posibles modificaciones sin previo aviso por ajustes o mejoras en proceso de fabricación. Todas las cotas están sujetas a variaciones +/-20mm.

DATOS TÉCNICOS

	Lt.	30
	mm.	ø415
		H 480
B	Dimensiones	
Perdida 33 W	CODIGO	3721000030

C40-30L

Instalación:

Mural

Posición:

horizontal/ vertical

Material:

Acero inox F18

Presión de diseño / Prueba:

4.4 / 8.8 bar

Presión de operación:

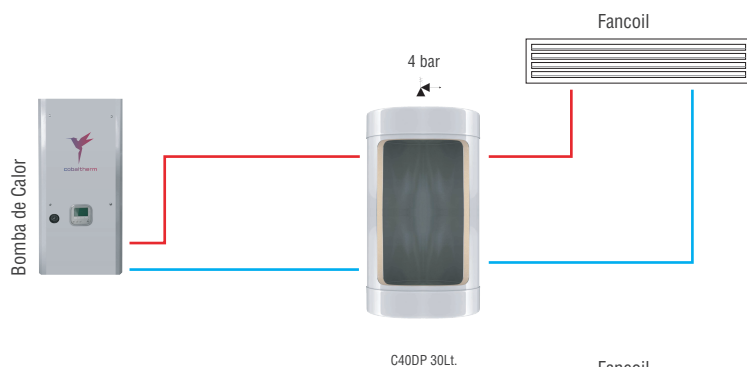
4 bar

Temperatura de operación:

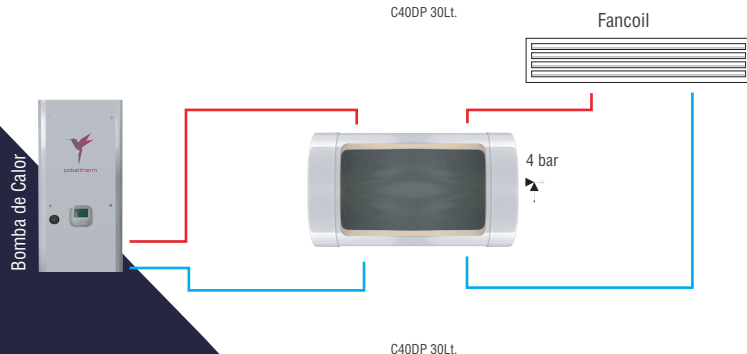
5/90°C

ESQUEMA DE INSTALACIÓN

EJEMPLO 01



EJEMPLO 02



ACABADO
Poliéster de fácil limpieza y gran durabilidad



ACERO INOXIDABLE F18
Mejor resistencia a la corrosión



SOLDADURA TIG
Alta precisión en soldadura



AISLAMIENTO
Poliuretano Inyectado libre de CFC



DOBLE POSICIÓN
Válido para instalación vertical y horizontal



COLGAR
Instalación vertical y horizontal con soportes de pared