

gala

TARIFA REPUESTOS 2021

June 2021 edition | Édition juin 2021 | Выпуск: июнь 2021г

Price list
Spare parts

Liste de prix
Pièces de rechange

Прейскурант цен
На дополнительное
Оборудование

gala

2021 *tarifa repuestos*

price list spare parts

liste de prix pièces
de rechange

прейскурант цен
на дополнительное
оборудование

gala

2021 tarifa repuestos

price list spare parts

liste de prix pièces
de rechange

прейскурант цен
на дополнительное
оборудование

- Los precios de producto indicados en esta tarifa son precios unitarios.
- Para cualquier duda o aclaración sobre esta tarifa puede contactar en:

general@gala.es
Servicio de asistencia
técnica 902110643*

* Teléfono disponible sólo para España.

- Product prices listed are unit price.
- Queries and clarifications concerning this price list, please contact:

general@gala.es

* Telephone number only available in Spain.

- Les prix des produits indiqués dans ce catalogue sont à l'unité.
- Pour tout type de renseignements complémentaires sur nos tarifs, veuillez nous contacter au:

general@gala.es

* Téléphone seulement disponible en Espagne.

- Цены, указанные в этом каталоге, являются стоимостью единицы товара.
- За более подробными разъяснениями по поводу данного каталога обращаться:

general@gala.es

* Контактный телефон для звонков по Испании.

Síguenos en:

Follow us on:
Retrouvez-nous sur:
Следите за нами:



www.facebook.com/gala.bano



www.twitter.com/gala_bano

Información complementaria
Further information
De plus amples informations
Дополнительная информация

www.gala.es/descargas/catalogos

01		shower toilet	shower toilet	shower toilet	shower toilet	10
02		colecciones de baño	bathroom collections	collections salle de bains	коллекции ваннных комнат	18
03		grifería	tap fittings	robinetterie	смесители	64
04		muebles de baño	bathroom furniture	meubles de bain	мебель для ванной комнаты	128
05		accesorios	accessories	accessoires	аксессуары	160
06		urinarios	urinals	urinoirs	писсуары	166
07		platos de ducha	shower trays	receveurs de douche	душевые поддоны	170
08		mamparas	enclosures	parois de douche	душевые двери	178
09		spas	spas	spas	spas - спа	198
10		bañeras de hidromasaje	hydromassage baths	baignoires avec hydromassage	ванны гидромассажа	204
11		cabinas de hidromasaje	steam / hydromassage cabins	cabines d'hydromassage	кабины гидромассажа	234
12		columnas de hidromasaje	hydromassage columns	colonnes d'hydromassage	гидромассажные панели	256
13		anexo despiece	breakdown of parts	liste de pièces détaillée	каталог деталей	280

01



Shower toliet
Shower toliet
Shower toliet
Shower toliet

10-17. gala innova
gala innova
gala innova
gala innova



Para ver despiece de gala innova consultar en páginas 282-289

To check parts gala innova see pages 282-289

Consultez pages 282-289 pour voir la liste de pièces détaillée de gala innova

см. каталог деталей gala innova на стр. 282-289

02



Colecciones de baño
Bathroom collections
Collections salle de bains
Коллекции ванных комнат

soportes y complementos para aparatos suspendidos / adosados a pared
support frames and complements for wall-hung / back-to-wall pieces
supports et compléments pour des pièces suspendues / collées au mur
кронштейны и дополнительные детали для подвесных / крепящихся к стене моделей

20-26. placa accionamiento
push-button
plaque de commande
активационная панель

26-27. juego de fijación soporte mural
fixations support
jeu de fixation support
комплект для крепления кронштейна

28-34. manguitos
elbows
manchettes
муфты

35-36. mecanismo de alimentación
inlet valve
robinet flotteur
механизм подвода

37-38. fijación
fixation
fixation
комплект

accesorios piezas de porcelana
accessories for porcelain pieces
accessoires pièces de porcelaine
аксессуары для керамических изделий

39. rejilla vertedero
plastic grid for slop hopper
grille déversoir
пластиковая решетка для водослива

39. embellecedores
trimmings
enjolveurs
декоративные элементы

asientos y tapas
seats and covers
abattants et couvercles
сиденье и крышки

39-45. sujeciones inodoro
fixations wc
fixations cuvette
крепления для унитаза

46-47. sujeciones bidé
fixations bidet
fixations bidet
крепления для биде

47-49. topes asiento
seats bumpers
tampons abattant
ограничители для сиденья

manguitos y conexiones
elbows and connections
manchettes et raccords
муфты и подсоединения

50-51. manguitos y conexiones
elbows and connections
manchettes et raccords
муфты и подсоединения

fijaciones
fixations
fixations
крепления

51-52. fijación inodoro-bidé
fixing kit wc-bidet
fixation cuvette-bidet
крепление унитаза-биде

52-53. fijación lavabo
fixing kit wash-basin
fixation lavabo
крепление раковины

53. fijación semipedestal
fixing kit semi-pedestal
fixation semi-colonne
крепление полупьедестала

mecanismos
mechanisms
mécanismes
механизмы

53-56. mecanismos
mechanisms
mécanismes
механизмы

57-58. alimentador
inlet valve
robinet flotteur
подвод воды

59. descargador
flush valve
mécanisme de cloche
сливной механизм

60. varillas
rods
tiges
шпильки

61. pulsador
push-button
poussoir
кнопки смыва

61-62. junta cierre mecanismo
sealing washer mechanism
joint de cloche
прокладка закрывания механизма

62-63. fijación cisterna - inodoro
fixing kit cistern-wc
fixation réservoir-cuvette
крепление цистерна-унитаз



Para ver despiece de sistemas consultar en páginas 290-325

To check parts breakdown of systems see pages 290-325

Consultez pages 290-325 pour voir la liste de pièces détaillée de systèmes

см. каталог деталей душевых дверей на стр. 290-325

03

Grifería Tap fittings Robinetterie Смесители

- 66-69. cartuchos lavabo y bidé**
cartridges wash-basin and bidet
cartouches lavabo et bidet
картриджи для раковины и биде
- 70-74. cartuchos ducha y baño-ducha**
cartridges shower and bath/shower
cartouches douche et bain/douche
картриджи для душа и ванны-душа
- 75-78. aireadores lavabo**
aerators wash-basin
aérateurs lavabo
азраторы для раковин
- 79. aireadores bidé**
aerators bidet
aérateurs bidet
азратор биде
- 79-82. aireadores baño-ducha**
aerators bath-shower
aérateurs bain-douche
азратор ванна-душ
- 83. monturas**
disk valves (shut-off valve)
montures (robinet)
крепления (вентили)
- 83-86. fijaciones lavabo / bidé**
fixations wash-basin / bidet
fixations lavabo / bidet
крепление раковины / биде
- 87. fijaciones caño alto**
fixations high spout
fixations bec haut
крепление высокого крана
- 88-89. rótulas completas bidé**
complete ball-joints bidet
rotules complètes bidet
комплект шаровых шарниров для биде
- 90-91. ducha de mano**
hand shower
douchette à main
ручной душ
- 92-93. soporte ducha de mano y barra de ducha**
hand shower holder and shower bar
support douchette à main et barre de douche
держатель для ручного душа и душевая стойка
- 93-94. varilla**
rod
tige
шпилька
- 94-98. florón con excéntrica**
eccentric plate
fleuron avec excentrique
плафон с эксцентриком
- 98-101. inversor desviador**
inverter diverter
inverseur déviateur
инвертор отвод
- 102-111. maneta**
lever
poignée
переключатель
- 112-114. base lavabo / bidé**
base washbasin / bidet
base lavabo / bidet
основание для раковины / биде
- 115-117. conexiones**
connection hoses
raccords
подключение
- 118-119. flexibles de ducha**
flexibles shower hose
flexibles de douche
подключение для душа
- 120. desagüe automático**
automatic waste valves
vidage automatique
автоматический водослив
- 121-123. rociador conjunto grifería**
rain shower set
pomme de douche ensemble
robinetterie
комплект смесителей для лейки душа
- 124. engancho cadenilla grifos**
clip for chain tap fittings
crochet chaînette robinetterie
крепление отверстия для смесителей
- 124. sensores y transformadores**
sensors and transformers
capteurs et transformateurs
датчики и трансформаторы
- 124-127. placas**
plates
plaques
Панели

04

Muebles de baño Bathroom furniture Meubles de bain Мебель для ванной комнаты

- sujeciones a pared**
fixations to wall
fixations au mur
крепление к стене
- 130. espejos**
mirrors
miroirs
зеркала
- 131-132. muebles**
furniture units
meubles
мебель
- 132-134. columnas y vitrinas**
column units and display cabinets
colonnes et vitrines
пеналы и витрины
- 134. fijaciones**
fixations
fixations
крепления
- 135-145. guías y conjunto cajón mueble**
rails and drawer set
furniture unit
rails et ensemble tiroir
meuble
направляющие и комплекты ящик шкаф
- 146-147. complementos guías y cajones**
complements for rails and drawers
compléments rails et tiroirs
дополнительные детали к направляющим и ящикам
- 148-149. bisagras**
hinges
charnières
петли
- 150-151. tiradores**
handles
poignées
ручки
- 152. patas**
leg supports
pieds
ножки
- 153. luminarias**
lighting
luminaires
подсветка
- 154. bandejas**
trays
étagères
панели
- 154-157. puertas**
doors
portes
двери
- 158. topes sujeción**
fixing stops
butoirs fixation
ограничители-держатели



Para ver despiece de muebles consultar en páginas 326-370
To check parts breakdown of furnitures see pages 326-370
Consultez pages 326-370 pour voir la liste de pièces détaillée de meubles
С каталогом деталей мебель можно ознакомиться на стр. 326-370

05 

Accesorios
Accessories
Accessoires
Аксессуары

- 162-163. fijaciones**
fixations
fixations
крепления
- 164. jaboneras, vasos y estanterias**
soap dishes, glasses and shelves
porte-savons, verres et étagères
мыльницы, стаканы и полки
- 165. cepillos**
brushes
brosses
щетки
- 165. bomba dispensador**
dispenser pump
pompe doseur
насос дозатора
- 165. kit accesorios**
kit accessories
kit d'accessoires
комплект аксессуаров

06 

Urinaros
/ Piezas especiales
Urinals
/ Special pieces
Urinoirs
/ Pièces spéciales
Писсуары
/ Специальные изделия

- 168-169. accesorios para urinaros**
urinal accessories
accessoires urinoirs
аксессуары для писсуаров
- 169. válvula desagüe urinario**
waste valve urinal
vidage urinoir
сливной клапан писсуара
- 169. goma enchufe urinario**
urinal rubber inlet connector
Joint à lèvres urinoir
резиновая прокладка для писсуара
- 169. juego de fijación urinario**
urinal fixing kit
jeu de fixation urinoir
набор для крепления писсуара
- 169. tapa urinario**
urinal cover
couvercle urinoir
крышка писсуара
- 169. accesorios**
accessories
accessoires
аксессуары

07 

Platos de ducha
Shower trays
Receveurs de douche
Душевые поддоны

- 172. válvulas de desagüe**
drain valves
bondes
Сливные клапаны для душевых поддонов
- 173-174. tapas de desagüe**
drain valve covers
dômes
крышки водосливов для душевых поддонов
- 174-177. kit de reparación platos ducha**
repair kit shower trays
kit réparation receveurs de douche
комплект для ремонта душевых поддонов

08 

Mamparas
Enclosures
Parois de douche
Душевые двери

- 180. tiradores**
handles
poignées
ручки
- 180. cierres magnéticos**
magnetic seals
fermetures magnétiques
магнитные защелки
- 181-182. juntas estanqueidad**
watertightness joints
joints d'étanchéité
профиль и водонепроницаемые профили
- 182-183. fijaciones a pared**
fixations to wall
fixations au mur
настенное крепление
- 183-186. perfiles y railes**
profiles and rails
profils et rails
профили и направляющие
- 186-188. kit de accesorios**
kit accessories
kit d'accessoires
комплект аксессуаров
- 189-196. vidrios**
glass
vitres
стекла
- 196-197. rodamientos**
bearings
roulements
ролики
- 197. embellecedores**
trimmings
enjolveurs
декоративные элементы



Para ver despiece de mamparas consultar en páginas 372-409

To check parts breakdown of shower enclosures see pages 372-409

Consultez pages 372-409 pour voir la liste de pièces détaillée de parois de douche

С каталогом деталей душевых дверей можно ознакомиться на стр. 372-409

09 

10 

Spas
Spas
Spas
Spas - спа

- 200. motores**
pumps
pompes
моторы
- 200. teclados**
control panel
module clavier
модуль клавиатуры
- 201. cajas electrónicas**
electronic control boxes
boîtiers électroniques
электронные блоки
- 201. resistencias calefactoras**
heating resistors
résistances chauffantes
нагревательные резисторы
- 202. generador de ozono**
ozone generator
générateur d'ozone
озоногенераторы
- 202. soplador**
blower
blower
воздухонагнетатель
- 202-203. varios**
miscellaneous
divers
разное
- 203. filtros**
filters
filtres
фильтры
- 203. reposacabezas**
headrests
appui-têtes
подголовники

Bañeras de hidromasaje
Hydromassage baths
Baignoires avec hydromassage
Ванны гидромассажа

- 206. tubos**
pipes
tubes
трубы
- 206. mangueras**
hoses
tuyaux
шланги
- 206. racores**
connectors
raccords
фитинги
- 207. distribuidores**
manifolds
distributeurs
распределители
- 207. válvulas y doble loop**
check valves and double loop
clapets et siphon
клапаны и сифоны
- 208-209. pulsadores**
push-buttons
poussoirs
кнопки
- 210. reguladores de aire**
air controllers
régulateurs d'air
регуляторы воздуха
- 211. venturis electrónicos**
electronic venturis
venturis électroniques
электронные аппараты вентури
- 211. paneles digitales**
touch pads
panneaux digitaux
цифровые панели
- 212-213. inyectores**
jets
jets
инжекторы
- 214. sistemas aire**
air systems
systèmes d'air
системы воздуха
- 215-216. codos, roscas y rejillas aspiración**
elbows, threads and suction covers
coudes, filets et crépines d'aspiration
патрубки, винты и заборные решетки
- 216. roscas enlace motor**
pump connection threads
filets raccordement pompe
винты соединение мотора
- 217-219. placas electrónicas**
electronic control boxes
cartes électroniques
электронные панели
- 220-221. motores**
pumps
pompes
насосы
- 222. presostatos**
pressure switches
pressostats
прессостаты
- 222. condensadores**
condensers
condenseurs
конденсаторы
- 222-223. sensores y sondas temperatura**
sensors and temperature probes
senseurs et sondes de température
датчики и зонды температуры
- 223. sopladores**
blowers
blowers
воздухонагнетатели
- 224. focos**
spotlights
spots
светильники
- 224. calentador**
heater
réchauffeur
нагреватель
- 225. kit desinfección**
disinfection kit
kit de désinfection
комплект для дезинфекции
- 225. kit reparador**
repair kit
kit réparation
комплект для дезинфекции
- 226-227. desagües**
wastes
vidages
водосливы
- 228. tapones y rebosaderos**
plugs and overflows
volants et trop-pleins
заглушки и переливные отверстия
- 229. abrazaderas**
clamps
colliers de serrage
хомуты
- 230. reposacabezas**
headrest
appui-têtes
подголовники
- 230-231. piezas especiales**
special pieces
pièces spéciales
специальные изделия
- 231-233. accesorios para faldones**
accessories panels
accessoires tabliers
аксессуары для панелей

11

Cabinas de hidromasaje Hydromassage cabins Cabines d' hydromassage Кабины гидромассажа

- 236-237. platos de ducha**
shower trays
receveurs de douche
душевые поддоны
- 237. rociadores**
overhead showers
pommeaux
лейки для душа
- 238. pulverizadores**
spray jets
pulvérisateurs
распылители
- 238. teleducha**
hand shower
douchette
ручной душ
- 239. flexibles**
flexible hoses
flexibles
шланг для ручного душа
- 239. soportes y barras teleducha**
holders and hand shower
bars
supports et barres douchette
держатели и стойки для ручного
душа
- 240. conjuntos griferías**
tap fittings sets
ensembles robinetteries
комплекты смесителей
- 241. escudos embellecedores**
trimmings
enjolveurs
накладки, декоративные
элементы
- 241-242. crucetas**
knobs
croisillons
вентили "барашек"
- 242. jets**
jets
jets
форсунки
- 243. calderines de vapor**
steam generators
chaudières à vapeur
паровой котел
- 244. pulsadores y teclados**
push-buttons and touchpads
poussoirs et claviers
кнопки и клавиатуры
- 245. cajas electrónicas**
electronic boxes
boitiers électroniques
электронные блоки
- 246. altavoces**
speakers
haut parleurs
колонки
- 247. luz y cromoterapia**
light and chromotherapy
éclairage et chromothérapie
подсветка и цветотерапия
- 248. electroválvulas**
solenoid valves
électrovannes
электроклапаны
- 249. sonda nivel y temperatura**
level and temperature probe
sonde de niveau et
température
датчик уровня и температуры
- 249. desagües**
wastes
vidages
водостоки
- 250. rodamientos**
bearings
roulements
подшипники
- 251. ventilador**
fan
ventilateur
вентилятор
- 251. reductor de presión**
pressure reducer
réducteur pression
редуктор давления
- 252-253. cartuchos
termostáticos y distribuidores**
thermostatic cartridges and
diverters
cartouches thermostatiques et
distributeurs
термостатические и
распределительные картриджи
- 254. fijaciones y sujeciones**
fixations
fixations
крепление

12



Columnas de hidromasaje Hydromassage columns Colonnes d'hydromassage Гидромассажные панели

- 258-259. rociadores**
shower heads
рошмеаух
лейка для душа
- 260. caño al pie**
feet spout
bec d'eau au pied
кран для массажа ног
- 261. teleducha**
hand shower
douchette
ручной душ
- 262. soportes teleducha**
hand shower holders
supports douchette
кронштейн для ручного душа
- 263. salida flexible teleducha**
outlet for flexible hose hand shower
sortie flexible douchette
гибкий выход для ручного душа
- 263. flexibles**
flexible hoses
flexibles
шланги
- 264. barras de ducha**
shower bars
barres de douche
штанги для душа
- 265. cuerpos grifería**
tap fitting units
corps robinetterie
основы смесителей
- 266-269. crucetas**
knobs
croisillons
вентили "барашек"
- 270-271. escudos embellecedores**
trimmings
enjolveurs
декоративные наклейки
- 272-273. jets**
jets
jets
форсунка
- 274. fijaciones a pared**
fixations to wall
fixations au mur
настенные крепления
- 275-279. cartuchos**
cartridges
cartouches
картриджи
- 279. complementos**
complements
compléments
дополнительные элементы

13



Despiece Gala innova Breakdown of parts Gala innova Liste de pièces détaillée Gala innova Каталог деталей Gala innova

282

- 282-283. accesorios WC WH Gala innova**
accessories WH WC Gala innova
accessoires WC suspendu Gala innova
аксессуары WC WH Gala innova
- 284-285. accesorios WC FS Gala innova**
accessories WC FS Gala innova
accessoires WC au sol Gala innova
аксессуары WC FS Gala innova
- 286-287. asiento y tapa (componentes exteriores)**
seat and cover (external components)
abattant et couvercle (éléments extérieurs)
сиденье и крышка (внешние компоненты)
- 288-289. asiento y tapa (componentes electrónicos)**
seat and cover (electronic components)
abattant et couvercle (éléments électroniques)
сиденье и крышка (электронные компоненты)

290

Despiece de sistemas de instalación Breakdown of parts installation systems Liste de pièces détaillée systèmes d'installation Каталог деталей монтажных систем

- 290-291. WC full frame compact pro**
- 292-293. bidé frame compact pro**
- 294-295. WC half frame compact basic**
- 296-297. WC tank compact basic**
- 298-299. WC full frame pro**
- 300-301. WC half frame basic**
- 302-303. WC tank basic**
- 304-309. WC full frame inter_n**
- 310. pulsador PL3 / PL8 / PL9**
push-button PL3 / PL8 / PL9
poussoir PL3 / PL8 / PL9
кнопки смыва PL3 / PL8 / PL9
- 311. pulsador doble descarga PL62**
dual flush push-button PL62
poussoir double décharge PL62
клавиша двойного смыва PL62
- 312-313. Basic Tank EON Compact**
- 314-315. Basic WC EON Compact**
- 316-317. WC EON**
- 318-319. WC EON Freestanding**
- 320-321. WC EON Compact**
- 322-323. WC EON Smart**
- 324-325. Plate Models EON 9, EON y EON 3**

326

Despiece de muebles Breakdown of parts furniture Liste de pièces détaillée meubles Каталог деталей мебель

- 326-328. Klea**
- 329-338. Ágata**
- 339-358. Jade**
- 359-366. Ámbar**
- 367-369. Nura**
- 370. Petit**

372

Despiece de mamparas Breakdown of parts shower enclosures Liste de pièces détaillée parois de douche Каталог деталей душевых перегородок

- 372-377. Walk-in N**
- 378-383. Klevan**
- 384-397. Step**
- 398-409. New Step**

mano de obra y desplazamientos

411

Condiciones generales General sales conditions Conditions générales de ventes Общие условия продажи

412-416

01

12-17. **Gala Innova**
Gala innova
Gala innova
Gala innova

282-289. **despiece Gala innova**
breakdown of parts Gala innova
liste de pièces détaillée Gala innova
каталог деталей shower Gala innova



consultar despiece
en páginas 282-289
check parts breakdown
on pages 282-289
consulter liste de pièces détaillée
pages 282-289
см. каталог деталей душевых дверей
на стр. 282-289



shower toilet

SHOWER TOILET
SHOWER TOILET
SHOWER TOILET






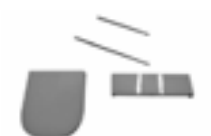

Gala Innova

Gala Innova

Gala Innova

Gala Innova

€/u

	Despiece materiales	Parts breakdown	Pièces détaillée	Каталог деталей	
	5399900 Piezas de fijación GALA INNOVA	Fixing pieces GALA INNOVA	Fixations GALA INNOVA	Детали крепления GALA INNOVA	22,5
	5400000 Control remoto con logo Gala GALA INNOVA	Remote control with Gala logo GALA INNOVA	Contrôle à distance avec logo Gala GALA INNOVA	Пульт дистанционного управления с логотипом Gala GALA INNOVA	95,6
	5400100 Base y soporte control remoto GALA INNOVA	Base and support for remote control GALA INNOVA	Base et support du contrôle à distance GALA INNOVA	Подставка и крепление пульта дистанционного управления GALA INNOVA	16,9
	5400200 Conjunto de panel lateral derecho e izquierdo GALA INNOVA	Side panel left and right GALA INNOVA	Panneau latéral à gauche et à droite GALA INNOVA	Комплект правой и левой боковой панели GALA INNOVA	58,5
	5400300 Cubierta de ensamblado GALA INNOVA	Cover GALA INNOVA	Couvercle GALA INNOVA	Накладка на сборку GALA INNOVA	28,1
	5400400 Cubiertas secadoras + boquillas GALA INNOVA	Cover dryers + nozzles GALA INNOVA	Couvercle séchoir + buses GALA INNOVA	Накладки на сушилки и форсунки GALA INNOVA	5,6
	5400500 Amortiguadores + soportes GALA INNOVA	Shock-absorbers + supports GALA INNOVA	Amortisseurs + supports GALA INNOVA	Амортизаторы + крепежи GALA INNOVA	47,2

Gala Innova








Gala Innova

Gala Innova

Gala Innova

€/u

gala

		Despiece materiales	Parts breakdown	Pièces détaillée	Каталог деталей	
	5400600 282	Conjunto de PCB boquilla y secadora GALA INNOVA	Set of PCB nozzle and dryer GALA INNOVA	Ensemble buse PCB et séchoir GALA INNOVA	Комплект PCB форсунка и сушилка GALA INNOVA	247,4
	5400700 282	Módulo calentador GALA INNOVA	Heating unit GALA INNOVA	Module chauffe-eau GALA INNOVA	Модуль нагревателя GALA INNOVA	269,9
	5400800 282	Sensor GALA INNOVA	Sensor GALA INNOVA	Capteur GALA INNOVA	Датчик GALA INNOVA	28,1
	5400900 282	Fusible térmico GALA INNOVA	Thermal fuse GALA INNOVA	Fusible thermique GALA INNOVA	Тепловой предохранитель GALA INNOVA	19,1
	5401000 282	Cable de alimentación eléctrico GALA INNOVA	Electric power cable GALA INNOVA	Câble d'alimentation électrique GALA INNOVA	Электрический кабель питания GALA INNOVA	21,4
	5401100 282	PCB SW3 GALA INNOVA	PCB SW3 GALA INNOVA	PCB SW3 GALA INNOVA	PCB SW3 GALA INNOVA	152,9
	5401200 282	Secadora GALA INNOVA	Dryer GALA INNOVA	Séchoir GALA INNOVA	Сушилка GALA INNOVA	33,7















Gala Innova

Gala Innova

Gala Innova

Gala Innova

€/u

	Despiece materiales	Parts breakdown	Pièces détaillée	Каталог деталей	
	5401300 Boquilla GALA INNOVA 	Nozzle GALA INNOVA	Buse GALA INNOVA	Форсунка GALA INNOVA	33,7
	5401400 Tapa de la boquilla de 1 agujero GALA INNOVA 	Nozzle cover 1 hole GALA INNOVA	Couvercle de buse GALA INNOVA	Крышка форсунки с 1 отверстием GALA INNOVA	3,4
	5401500 Nueva boquilla de 3 agujeros GALA INNOVA 	New 3-hole nozzle GALA INNOVA	Nouvelle buse à trois trous GALA INNOVA	Новая форсунка с 3 отверстиями GALA INNOVA	3,4
	5401600 SecT-3 Sensor ASS'Y GALA INNOVA 	SecT-3 Sensor ASS'Y GALA INNOVA	Capteur SecT-3 ASS'Y GALA INNOVA	SecT-3 Датчик ASS'Y GALA INNOVA	26,1
	5401700 Juego de bomba de agua + tubo neumático Ø 7 mm + 9 mm GALA INNOVA 	Set of water pump + pneumatic pipe Ø 7 mm + 9 mm GALA INNOVA	Ensemble pompe à eau + tuyau pneumatique Ø 7 mm + 9 mm GALA INNOVA	Комплект водяной насос + пневмотрубка Ø 7 мм + 9 мм GALA INNOVA	38,2
	5401800 Filtro, tapón o'ring y tanque de enchufe GALA INNOVA 	Filter, o'ring cap and connector GALA INNOVA	Filtre, bouchon o'ring et join GALA INNOVA	Фильтр, заглушка, уплотнительное кольцо и бак штепсельной вилки GALA INNOVA	6,7
	5401900 Conjunto nuevo sensor completo GALA INNOVA 	Set complete new sensor GALA INNOVA	Ensemble nouveau capteur complet GALA INNOVA	Полный набор нового датчика GALA INNOVA	31,5

Gala Innova







Gala Innova

Gala Innova

Gala Innova

€/u

gala

	Despiece materiales	Parts breakdown	Pièces détaillée	Каталог деталей	
	5402000 Interruptor de vacío, tubo neumático Ø 7 mm + 9 mm 282 GALA INNOVA	Vacuum switch, pneumatic pipe Ø 7 mm + 9 mm GALA INNOVA	Interrupteur à vide, tuyau pneumatique Ø 7 mm + 9 mm GALA INNOVA	Вакуумный переключатель, пневмотрубка Ø 7 мм + 9 мм GALA INNOVA	10,1
	5402100 Electroválvula RPE 282 GALA INNOVA	Solenoid valve / RPE GALA INNOVA	Électrovanne RPE GALA INNOVA	Электромагнитный клапан RPE GALA INNOVA	50,6
	5402200 Electroválvula / protector ASSY 282 GALA INNOVA	Solenoid valve / ASSY protector GALA INNOVA	Électrovanne / protecteur ASSY GALA INNOVA	Электромагнитный клапан / ASSY GALA INNOVA	69,7
	5402301 Asiento Tapa + aro + kit topes 282 GALA INNOVA	Seat and cover + kit bumpers GALA INNOVA	Abattant et couvercle + kit tampons GALA INNOVA	Сиденье + крышка + набор упоров GALA INNOVA	123,7
	5402500 Kit topes aro + tapa 282 GALA INNOVA	Kit bumpers seat and cover GALA INNOVA	Kit tampons abattant et couvercle GALA INNOVA	Набор упоров для сиденья и крышки GALA INNOVA	4,5
	5402600 Piezas complementarias aro e-bidé GALA INNOVA	Complementary items e-bidet ring GALA INNOVA	Pièces complémentaires lunette e-bidet GALA INNOVA	Дополнительные детали для электронного сиденья- биде GALA INNOVA	1,1
	5402700 Latiguillo 3/8" M - 3/8" H (L-750 mm) Alimentación tanque 282 GALA INNOVA BTW	Tube 3/8" M - 3/8" F (L-750 mm) Tank inlet GALA INNOVA BTW	Tige 3/8" M - 3/8" F (L-750 mm) Alimentation réservoir GALA INNOVA BTW	Гибкая подводка 3/8" M - 3/8" H (L-750 мм) Подача воды в бачок GALA INNOVA BTW	15,1








Gala Innova

Gala Innova

Gala Innova

Gala Innova

€/u

	Despiece materiales	Parts breakdown	Pièces détaillée	Каталог деталей	
	5402800 282 Latiguillos 3/8"М - 3/8"Н (L-560 mm) y 1/2"Н - 3/4"Н (L-515 mm) <i> GALA INNOVA BTW </i>	Tubes 3/8"М - 3/8"Н (L-560 mm) and 1/2"Н - 3/4"Н (L-515 mm) <i> GALA INNOVA BTW </i>	Tiges 3/8"М - 3/8"Н (L-560 mm) et 1/2"Н - 3/4"Н (L-515 mm) <i> GALA INNOVA BTW </i>	Гибкие подводки 3/8"М - 3/8"Н (L-560 мм) и 1/2"Н - 3/4"Н (L-515 мм) <i> GALA INNOVA BTW </i>	39,7
	5402900 282 Llave de corte 3/8"М - 1/2"М con filtro <i> GALA INNOVA SUSPENDIDO </i>	Shut-off valve 3/8"М - 1/2"М with filter <i> GALA INNOVA WALL-HUNG </i>	Robinet d'arrêt 3/8"М - 1/2"М avec filtre <i> GALA INNOVA SUSPENDUE </i>	Запорный вентиль 3/8"М - 1/2"М с фильтром <i> GALA INNOVA ПОДВЕСНОГО </i>	11,0
	5403000 282 Filtro colocado en inodoro <i> GALA INNOVA BTW </i>	Filter placed in WC <i> GALA INNOVA BTW </i>	Filtre dans la cuvette WC <i> GALA INNOVA BTW </i>	Фильтр, помещенный в унитаз <i> GALA INNOVA BTW </i>	114,7
	5403100 282 Varilla M8x200 mm roscada de fijación codo curvo <i> GALA INNOVA </i>	Threaded rod M8x200 elbow <i> GALA INNOVA </i>	Tige filetée M8x200 coude courbe <i> GALA INNOVA </i>	Шпилька с резьбой M8x200 мм для крепления поворотного патрубка <i> GALA INNOVA </i>	9,5
	5403200 282 Enchufe 1,50 m conexión 3 cables <i> GALA INNOVA </i>	Connector 1,50 m 3-cable connection <i> GALA INNOVA </i>	Joint 1,50 m connexion 3 câbles <i> GALA INNOVA </i>	Штекер 1,50 м подключение на 3 провода <i> GALA INNOVA </i>	13,2
	5403300 282 Llave de corte 3/8"М-1/2"М <i> GALA INNOVA BTW </i>	Shut-off valve 3/8"М-1/2"М <i> GALA INNOVA BTW </i>	Robinet d'arrêt 3/8"М-1/2"М <i> GALA INNOVA BTW </i>	Запорный вентиль 3/8"М-1/2"М <i> GALA INNOVA BTW </i>	8,8
	5403400 282 Bracket y fijación <i> GALA INNOVA BTW </i>	Bracket and fixation <i> GALA INNOVA BTW </i>	Support et fixation <i> GALA INNOVA BTW </i>	Монтажная скоба и крепление <i> GALA INNOVA BTW </i>	88,2

Gala Innova

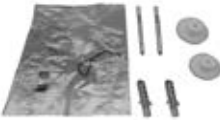






Gala Innova

Gala Innova

Gala Innova

€/u

gala

	Despiece materiales	Parts breakdown	Pièces détaillée	Каталог деталей	
	5328000 Fijación inodoro a pared 282 GALA INNOVA BTW	WC fixations to wall GALA INNOVA BTW	Fixations cuvette WC au mur GALA INNOVA BTW	Крепление унитаза к стене GALA INNOVA BTW	4,6
	5027900 Conjunto mecanismo doble pulsador 4,5/3 litros Alimentación inferior BTW 282 GALA INNOVA	Double push 4,5/3L mechanism. Bottom inlet GALA INNOVA	Mécanisme complet double poussoir 4,5/3L alimentation inférieure GALA INNOVA	Комплект механизма двойного смыва 4,5/3 л. Нижний подвод воды, пристенный унитаз GALA INNOVA	107,6
	5052000 Pulsador doble descarga 282 GALA INNOVA	Dual flush push-button GALA INNOVA	Poussoir double décharge GALA INNOVA	Кнопка двойного смыва GALA INNOVA	11,6
	5049100 Mecanismo de alimentación inferior 282 GALA INNOVA	Bottom inlet mechanism GALA INNOVA	Mécanisme d'alimentation inférieure GALA INNOVA	Механизм нижнего подвода воды GALA INNOVA	17,3
	5035500 Mecanismo descarga 4,5/3 litro alimentación inferior 282 GALA INNOVA	Flushing mechanism 4,5/3L. Bottom inlet GALA INNOVA	Mécanisme de chasse 4,5/3L alimentation inférieure GALA INNOVA	Механизм смыва 4,5/3 л. нижний подвод воды GALA INNOVA	30,1
	5369200 Juego de unión tanque-inodoro 282 GALA INNOVA	Cistern-WC washer connector GALA INNOVA	Joint d'union coude réservoir-cuvette GALA INNOVA	Прокладка соединения бачка и унитаза GALA INNOVA	5,1
	5372000 Manguito curvo desagüe inodoro salida vertical 282 GALA INNOVA	Elbow drainage bend wc "s" trap GALA INNOVA	Manchette coudé évacuation cuvette sortie verticale GALA INNOVA	Поворотный отвод для слива унитаза с вертикальным выпуском GALA INNOVA	14,9

02

soportes y complementos para aparatos suspendidos / adosados a pared

support frames and complements for wall-hung / back-to-wall pieces

supports et compléments pour des pièces suspendues / collées au mur

кронштейны и дополнительные детали для подвесных / крепящихся к стене моделей

20-26. placa accionamiento
push-button
plaque de commande
активационная панель

26-27. juego de fijación soporte mural
fixations support
jeu de fixation support
комплект для крепления кронштейна

28-34. manguitos
elbows
manchettes
муфты

35-36. mecanismo de alimentación
inlet valve
robinet flotteur
механизм подвода

37-38. fijación
fixation
fixation
комплект

accesorios piezas de porcelana
accessories for porcelain pieces
accessoires pièces de porcelaine
аксессуары для керамических изделий

39. rejilla vertedero
plastic grid for slop hopper
grille déversoir
пластиковая решетка для водослива

39. embellecedores
trimmings
enjolveurs
декоративные элементы

asientos y tapas
seats and covers
abattants et couvercles
сиденье и крышки

39-45. sujeciones inodoro
fixations wc
fixations cuvette
крепления для унитаза

46-47. sujeciones bidé
fixations bidet
fixations bidet
крепления для биде

47-49. topes asiento
seats bumpers
tampons abattant
ограничители для сиденья

manguitos y conexiones
elbows and connections
manchettes et raccords
муфты и подсоединения

50-51. manguitos y conexiones
elbows and connections
manchettes et raccords
муфты и подсоединения

fijaciones

fixations

fixations

крепления

51-52. fijación inodoro-bidé
fixing kit wc-bidet
fixation cuvette-bidet
крепление унитаза-биде

52-53. fijación lavabo
fixing kit wash-basin
fixation lavabo
крепление раковины

53. fijación semipedestal
fixing kit semi-pedestal
fixation semi-colonne
крепление полупьедестала

mecanismos

mechanisms

mécanismes

механизмы

53-56. mecanismos
mechanisms
mécanismes
механизмы

57-58. alimentador
inlet valve
robinet flotteur
подвод воды

59. descargador
flush valve
mécanisme de cloche
сливной механизм

60-61. varillas
rods
tiges
шпильки

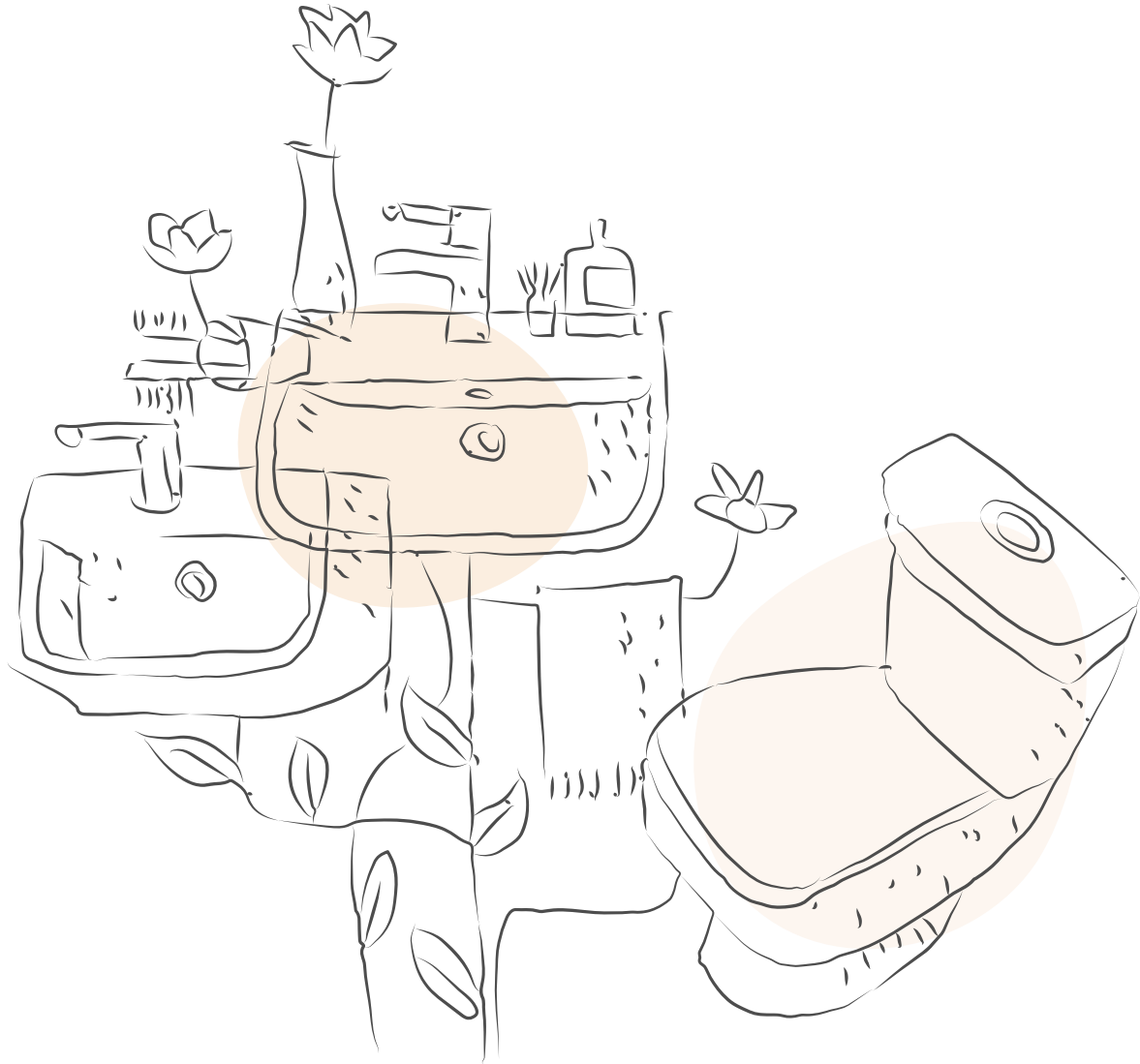
61. pulsador
push-button
poussoir
кнопки смыва

61-62. junta cierre mecanismo
sealing washer mechanism
joint de cloche
прокладка закрывания механизма

62-63. fijación cisterna-inodoro
fixing kit cistern-wc
fixation réservoir-cuvette
крепление цистерна-унитаза

290

consultar despiece
en páginas 290-325
check parts breakdown
on pages 290-325
consulter liste de pièces détaillée
pages 290-325
см. каталог деталей душевых дверей
на стр. 290-325



Colecciones de baño

BATHROOM COLLECTIONS
COLLECTIONS SALLE DE BAINS
КОЛЛЕКЦИИ ВАННЫХ КОМНАТ



gala







soportes y
complementos para
aparatos suspendidos
/ adosados a pared

support frames and
complements for
wall-hung
/ back-to-wall pieces

supports et
compléments pour
des pièces suspendues
/ collées au mur

кронштейны и
дополнительные детали для
подвесных / крепящихся к
стене моделей

€/u

	Placa accionamiento	Push-button	Plaque de commande	Активационная панель	
	5536501 Pulsador doble descarga PL3 blanco PRO BASIC En venta hasta fin de existencias	Dual flush push-button PL3 white PRO BASIC On sale while stocks last	Poussoir double décharge PL3 blanc PRO BASIC En vente jusqu' à épuisement de stock	Клавиша двойного смыва PL3 белого цвета PRO BASIC В продаже до полного сбыта имеющегося товара	37,0
	5536569 Pulsador doble descarga PL3 cromo-brillo PRO BASIC En venta hasta fin de existencias	Dual flush push-button PL3 polisse chrome PRO BASIC On sale while stocks last	Poussoir double décharge PL3 chrome brillant PRO BASIC En vente jusqu' à épuisement de stock	Клавиша двойного смыва PL3 хром блестящий PRO BASIC В продаже до полного сбыта имеющегося товара	44,8
	5536570 Pulsador doble descarga PL3 cromo-mate PRO BASIC	Dual flush push-button PL3 matt chrome PRO BASIC	Poussoir double décharge PL3 chrome mat PRO BASIC	Клавиша двойного смыва PL3 хром матовый PRO BASIC	44,8
	5536600 Pulsador simple antivandálico PL3 de acero inoxidable Compatible resto PL3 PRO BASIC En venta hasta fin de existencias	Vandal-proof push-button PL3 stainless steel Compatible with all PL3 PRO BASIC On sale while stocks last	Plaque anti-vandalisme avec poussoir simple PL3 acier inoxydable Compatible avec PL3 PRO BASIC En vente jusqu' à épuisement de stock	Кнопка одинарного смыва антивандальная PL3 из нержавеющей стали. Сочетается с другими деталями линии PL3 PRO BASIC В продаже до полного сбыта имеющегося товара	156,3
	5542300 Caja empotramiento 290 PRO BASIC	Built-in box PRO BASIC	Boîte à encastrer PRO BASIC	Встраиваемый короб PRO BASIC	59,6
	5542600 Marco para placa PL3, PL8 y PL9 290 PRO BASIC	Frame for PL3, PL8 and PL9 push-buttons PRO BASIC	Cadre pour plaque PL3, PL8 et PL9 PRO BASIC	Рамка для панели PL3, PL8 и PL9 PRO BASIC	51,1

soportes y
complementos para
aparatos suspendidos
/ adosados a pared









support frames and
complements for
wall-hung
/ back-to-wall pieces

supports et
compléments pour
des pièces suspendues
/ collées au mur

кронштейны и
дополнительные детали для
подвесных / крепящихся к
стене моделей

€/u

gala

	Placa accionamiento	Push-button	Plaque de commande	Активационная панель	
	5542700 290 Set montaje placa (varillas pulsador PL3 single y dual) PRO BASIC	Installation kit push-button (rods PL3 push-button) PRO BASIC	Set montage plaque (tiges pousoir PL3) PRO BASIC	Комплект для монтажа панели (шпильки для кнопки PL3) PRO BASIC	69,3
	5543600 290 Set montaje placa (varillas pulsador PL8 y PL9) PRO BASIC	Installation kit push-button (rods PL8 and PL9 push-buttons) PRO BASIC	Set montage plaque (tiges pousoir PL8 et PL9) PRO BASIC	Комплект для монтажа панели (шпильки для кнопок PL8 и PL9) PRO BASIC	33,1
	5539700 290 Placa accionamiento PRO POSTERIOR 2014 BASIC POSTERIOR 2014	Push-button PRO AFTER 2014 BASIC AFTER 2014	Plaque de commande PRO APRÈS 2014 BASIC APRÈS 2014	Активационная панель PRO ПОСЛЕ 2014 Г BASIC ПОСЛЕ 2014 Г	32,9
	5544100 290 Placa activación pulsador. Sólo compatible versión anterior 2017 INTER-N FRAME ANTERIOR 2017 INTER-N SYSTEM ANTERIOR 2017 INTER-N TANK ANTERIOR 2017	Activation plaque for push-button. Only compatible with version before 2017 INTER-N FRAME BEFORE 2017 INTER-N SYSTEM BEFORE 2017 INTER-N TANK BEFORE 2017	Plaque activation pousoir. Uniquement compatible avec version avant 2017 INTER-N FRAME AVANT 2017 INTER-N SYSTEM AVANT 2017 INTER-N TANK AVANT 2017	Активационна панель кнопки смыва. Совместимо только с версией до 2017 г. INTER-N FRAME ДО 2017 Г INTER-N SYSTEM ДО 2017 Г INTER-N TANK ДО 2017 Г	18,2
	5545300 290 Varillas accionamiento mecanismo descarga INTER-N FRAME INTER-N SYSTEM INTER-N TANK	Rods for operation of the flushing mechanism INTER-N FRAME INTER-N SYSTEM INTER-N TANK	Tiges d'actionnement mécanisme de chasse INTER-N FRAME INTER-N SYSTEM INTER-N TANK	Шпильки запускающие механизм смыва INTER-N FRAME INTER-N SYSTEM INTER-N TANK	14,7
	5545400 290 Placa posicionamiento mecanismo descarga INTER-N FRAME INTER-N SYSTEM INTER-N TANK	Positioning plaque for flushing mechanism INTER-N FRAME INTER-N SYSTEM INTER-N TANK	Plaque de positionnement mécanisme de chasse INTER-N FRAME INTER-N SYSTEM INTER-N TANK	Панель размещения механизма смыва INTER-N FRAME INTER-N SYSTEM INTER-N TANK	6,7
	5546100 290 Accesorios pulsador INTER-N FRAME INTER-N SYSTEM INTER-N TANK	Accessories push-button INTER-N FRAME INTER-N SYSTEM INTER-N TANK	Accessoires plaque de commande INTER-N FRAME INTER-N SYSTEM INTER-N TANK	Аксессуары для кнопки смыва INTER-N FRAME INTER-N SYSTEM INTER-N TANK	23,6
	5540701 290 Pulsador doble descarga PL62 compatible versión anterior 2017 blanco INTER-N FRAME ANTERIOR 2017 INTER-N SYSTEM ANTERIOR 2017 INTER-N TANK ANTERIOR 2017	Dual flush push-button PL62 compatible with version before 2017 white INTER-N FRAME BEFORE 2017 INTER-N SYSTEM BEFORE 2017 INTER-N TANK BEFORE 2017	Poussoir double décharge PL62 compatible avec version avant 2017 blanc INTER-N FRAME AVANT 2017 INTER-N SYSTEM AVANT 2017 INTER-N TANK AVANT 2017	Клавиша двойного смыва PL62 Совместимо с версией до 2017 г. белого цвета INTER-N FRAME ДО 2017 Г INTER-N SYSTEM ДО 2017 Г INTER-N TANK ДО 2017 Г	25,2

soportes y
complementos para
aparatos suspendidos
/ adosados a pared

support frames and
complements for
wall-hung
/ back-to-wall pieces

supports et
compléments pour
des pièces suspendues
/ collées au mur

кронштейны и
дополнительные детали для
подвесных / крепящихся к
стене моделей

€/u

	Placa accionamiento	Push-button	Plaque de commande	Активационная панель	
	5540769 Pulsador doble descarga PL62 compatible versión anterior 2017 cromo-brillo INTER-N FRAME ANTERIOR 2017 INTER-N SYSTEM ANTERIOR 2017 INTER-N TANK ANTERIOR 2017	Dual flush push-button PL62 compatible with version before 2017 polisse chrome INTER-N FRAME BEFORE 2017 INTER-N SYSTEM BEFORE 2017 INTER-N TANK BEFORE 2017	Poussoir double décharge PL62 compatible avec version avant 2017 chrome brillant INTER-N FRAME AVANT 2017 INTER-N SYSTEM AVANT 2017 INTER-N TANK AVANT 2017	Клавиша двойного смыва PL62 Совместимо с версией до 2017 г. хром блестящий INTER-N FRAME ДО 2017 Г INTER-N SYSTEM ДО 2017 Г INTER-N TANK ДО 2017 Г	41,7
	5540770 Pulsador doble descarga PL62 compatible versión anterior 2017 cromo-mate INTER-N FRAME ANTERIOR 2017 INTER-N SYSTEM ANTERIOR 2017 INTER-N TANK ANTERIOR 2017	Dual flush push-button PL62 compatible with version before 2017 matt chrome INTER-N FRAME BEFORE 2017 INTER-N SYSTEM BEFORE 2017 INTER-N TANK BEFORE 2017	Poussoir double décharge PL62 compatible avec version avant 2017 chrome mat INTER-N FRAME AVANT 2017 INTER-N SYSTEM AVANT 2017 INTER-N TANK AVANT 2017	Клавиша двойного смыва PL62 Совместимо с версией до 2017 г. хром матовый INTER-N FRAME ДО 2017 Г INTER-N SYSTEM ДО 2017 Г INTER-N TANK ДО 2017 Г	41,7
	5539501 Pulsador doble descarga PL62 blanco INTER-N FRAME 2017 INTER-N SYSTEM 2017 INTER-N TANK 2017	Dual flush push-button PL62 white INTER-N FRAME 2017 INTER-N SYSTEM 2017 INTER-N TANK 2017	Poussoir double décharge PL62 blanc INTER-N FRAME 2017 INTER-N SYSTEM 2017 INTER-N TANK 2017	Клавиша двойного смыва PL62 белого цвета INTER-N FRAME 2017 INTER-N SYSTEM 2017 INTER-N TANK 2017	26,0
	5539569 Pulsador doble descarga PL62 cromo-mate INTER-N FRAME 2017 INTER-N SYSTEM 2017 INTER-N TANK 2017	Dual flush push-button PL62 polisse chrome INTER-N FRAME 2017 INTER-N SYSTEM 2017 INTER-N TANK 2017	Poussoir double décharge PL62 chrome brillant INTER-N FRAME 2017 INTER-N SYSTEM 2017 INTER-N TANK 2017	Клавиша двойного смыва PL62 хром блестящий INTER-N FRAME 2017 INTER-N SYSTEM 2017 INTER-N TANK 2017	41,0
	5539570 Pulsador doble descarga PL62 cromo-mate INTER-N FRAME 2017 INTER-N SYSTEM 2017 INTER-N TANK 2017	Dual flush push-button PL62 matt chrome INTER-N FRAME 2017 INTER-N SYSTEM 2017 INTER-N TANK 2017	Poussoir double décharge PL62 chrome mat INTER-N FRAME 2017 INTER-N SYSTEM 2017 INTER-N TANK 2017	Клавиша двойного смыва PL62 хром матовый INTER-N FRAME 2017 INTER-N SYSTEM 2017 INTER-N TANK 2017	41,0
	5056001 Pulsador doble descarga PL8 blanco PRO BASIC En venta hasta fin de existencias	Dual flush push-button PL8 white PRO BASIC On sale while stocks last	Poussoir double décharge PL8 blanc PRO BASIC En vente jusqu' à épuisement de stock	Клавиша двойного смыва PL8 белого цвета PRO BASIC В продаже до полного сбыта имеющегося товара	41,8
	5056069 Pulsador doble descarga PL8 cromo-brillo PRO BASIC	Dual flush push-button PL8 polisse chrome PRO BASIC	Poussoir double décharge PL8 chrome brillant PRO BASIC	Клавиша двойного смыва PL8 хром блестящий PRO BASIC	49,4

soportes y
complementos para
aparatos suspendidos
/ adosados a pared








support frames and
complements for
wall-hung
/ back-to-wall pieces

supports et
compléments pour
des pièces suspendues
/ collées au mur

кронштейны и
дополнительные детали для
подвесных / крепящихся к
стене моделей

€/u

gala

		Placa accionamiento	Push-button	Plaque de commande	Активационная панель	
	5056070	Pulsador doble descarga PL8 cromo-mate PRO BASIC	Dual flush push-button PL8 matt chrome PRO BASIC	Poussoir double décharge PL8 chrome mat PRO BASIC	Клавиша двойного смыва PL8 хром матовый PRO BASIC	49,4
		En venta hasta fin de existencias	On sale while stocks last	En vente jusqu' à épuisement de stock	В продаже до полного сбыта имеющегося товара	
	5056501	Pulsador doble descarga PL9 blanco PRO BASIC	Dual flush push-button PL9 white PRO BASIC	Poussoir double décharge PL9 blanc PRO BASIC	Клавиша двойного смыва PL9 белого цвета PRO BASIC	41,8
		En venta hasta fin de existencias	On sale while stocks last	En vente jusqu' à épuisement de stock	В продаже до полного сбыта имеющегося товара	
	5056569	Pulsador doble descarga PL9 cromo-brillo PRO BASIC	Dual flush push-button PL9 polische chrome PRO BASIC	Poussoir double décharge PL9 chrome brillant PRO BASIC	Клавиша двойного смыва PL9 хром блестящий PRO BASIC	49,4
		En venta hasta fin de existencias	On sale while stocks last	En vente jusqu' à épuisement de stock	В продаже до полного сбыта имеющегося товара	
	5056570	Pulsador doble descarga PL9 cromo-mate PRO BASIC	Dual flush push-button PL9 matt chrome PRO BASIC	Poussoir double décharge PL9 chrome mat PRO BASIC	Клавиша двойного смыва PL9 хром матовый PRO BASIC	49,4
	5551100	Caja protectora pulsador empotrado 290 PRO COMPACT BASIC COMPACT BASIC TANK COMPACT	Protective case built-in push-button PRO COMPACT BASIC COMPACT BASIC TANK COMPACT	Boîte de protection poussoir encastré PRO COMPACT BASIC COMPACT BASIC TANK COMPACT	Защитный короб для встроенной кнопки смыва PRO COMPACT BASIC COMPACT BASIC TANK COMPACT	15,2
	5551300	Placa accionamiento pulsador 290 PRO COMPACT BASIC COMPACT BASIC TANK COMPACT	Push-button PRO COMPACT BASIC COMPACT BASIC TANK COMPACT	Plaque de commande poussoir PRO COMPACT BASIC COMPACT BASIC TANK COMPACT	Активационная панель кнопки смыва PRO COMPACT BASIC COMPACT BASIC TANK COMPACT	8,2
	5551400	Piezas internas placa accionamiento pulsador 290 PRO COMPACT BASIC COMPACT BASIC TANK COMPACT	Internal pieces push-button PRO COMPACT BASIC COMPACT BASIC TANK COMPACT	Éléments internes plaque de commande poussoir PRO COMPACT BASIC COMPACT BASIC TANK COMPACT	Внутренние детали активационной панели кнопки смыва PRO COMPACT BASIC COMPACT BASIC TANK COMPACT	16,4








soportes y
complementos para
aparatos suspendidos
/ adosados a pared

support frames and
complements for
wall-hung
/ back-to-wall pieces

supports et
compléments pour
des pièces suspendues
/ collées au mur

кронштейны и
дополнительные детали для
подвесных / крепящихся к
стене моделей

€/u

	Placa accionamiento	Push-button	Plaque de commande	Активационная панель	
	5056301 Pulsador doble descarga EON3 blanco WC FULL FRAME EON BASIC WC HALF EON WC TANK EON	Dual flush push-button EON3 white WC FULL FRAME EON BASIC WC HALF EON WC TANK EON	Poussoir double décharge EON3 blanc WC FULL FRAME EON BASIC WC HALF EON WC TANK EON	Клавиша двойного смыва EON3 белого цвета WC FULL FRAME EON BASIC WC HALF EON WC TANK EON	34,5
	5056369 Pulsador doble descarga EON3 cromo-mate WC FULL FRAME EON BASIC WC HALF EON WC TANK EON	Dual flush push-button EON3 matt chrome WC FULL FRAME EON BASIC WC HALF EON WC TANK EON	Poussoir double décharge EON3 chrome mat WC FULL FRAME EON BASIC WC HALF EON WC TANK EON	Клавиша двойного смыва EON3 хром матовый WC FULL FRAME EON BASIC WC HALF EON WC TANK EON	42,0
	5056370 Pulsador doble descarga EON3 cromo-brillo WC FULL FRAME EON BASIC WC HALF EON WC TANK EON	Dual flush push-button EON3 polische chrome WC FULL FRAME EON BASIC WC HALF EON WC TANK EON	Poussoir double décharge EON3 chrome brillant WC FULL FRAME EON BASIC WC HALF EON WC TANK EON	Клавиша двойного смыва EON3 хром блестящий WC FULL FRAME EON BASIC WC HALF EON WC TANK EON	42,0
	5056400 Pulsador doble descarga antivandálico EON3 WC FULL FRAME EON BASIC WC HALF EON WC TANK EON	Vandal-proof dual flush push-button EON3 WC FULL FRAME EON BASIC WC HALF EON WC TANK EON	Plaque anti-vandalisme avec poussoir double décharge EON3 WC FULL FRAME EON BASIC WC HALF EON WC TANK EON	Клавиша двойного смыва антивандальная EON3 WC FULL FRAME EON BASIC WC HALF EON WC TANK EON	147,0
	5056101 Pulsador doble descarga EON8 blanco WC FULL FRAME EON BASIC WC HALF EON WC TANK EON	Dual flush push-button EON8 white WC FULL FRAME EON BASIC WC HALF EON WC TANK EON	Poussoir double décharge EON8 blanc WC FULL FRAME EON BASIC WC HALF EON WC TANK EON	Клавиша двойного смыва EON8 белого цвета WC FULL FRAME EON BASIC WC HALF EON WC TANK EON	39,5
	5056169 Pulsador doble descarga EON8 cromo-mate WC FULL FRAME EON BASIC WC HALF EON WC TANK EON	Dual flush push-button EON8 matt chrome WC FULL FRAME EON BASIC WC HALF EON WC TANK EON	Poussoir double décharge EON8 chrome mat WC FULL FRAME EON BASIC WC HALF EON WC TANK EON	Клавиша двойного смыва EON8 хром матовый WC FULL FRAME EON BASIC WC HALF EON WC TANK EON	46,0
	5056170 Pulsador doble descarga EON8 cromo-brillo WC FULL FRAME EON BASIC WC HALF EON WC TANK EON	Dual flush push-button EON8 polische chrome WC FULL FRAME EON BASIC WC HALF EON WC TANK EON	Poussoir double décharge EON8 chrome brillant WC FULL FRAME EON BASIC WC HALF EON WC TANK EON	Клавиша двойного смыва EON8 хром блестящий WC FULL FRAME EON BASIC WC HALF EON WC TANK EON	46,0

soportes y
complementos para
aparatos suspendidos
/ adosados a pared







support frames and
complements for
wall-hung
/ back-to-wall pieces

supports et
compléments pour
des pièces suspendues
/ collées au mur

кронштейны и
дополнительные детали для
подвесных / крепящихся к
стене моделей

€/u

gala

		Placa accionamiento	Push-button	Plaque de commande	Активационная панель	
	5056201	Pulsador doble descarga EON9 blanco WC FULL FRAME EON BASIC WC HALF EON WC TANK EON	Dual flush push-button EON9 white WC FULL FRAME EON BASIC WC HALF EON WC TANK EON	Poussoir double décharge EON9 blanc WC FULL FRAME EON BASIC WC HALF EON WC TANK EON	Кнопка двойного смыва EON9 белого цвета WC FULL FRAME EON BASIC WC HALF EON WC TANK EON	39,5
	5056269	Pulsador doble descarga EON9 cromo-mate WC FULL FRAME EON BASIC WC HALF EON WC TANK EON	Dual flush push-button EON9 matt chrome WC FULL FRAME EON BASIC WC HALF EON WC TANK EON	Poussoir double décharge EON9 chrome mat WC FULL FRAME EON BASIC WC HALF EON WC TANK EON	Кнопка двойного смыва EON9 хром матовый WC FULL FRAME EON BASIC WC HALF EON WC TANK EON	46,0
	5056270	Pulsador doble descarga EON9 cromo-brillo WC FULL FRAME EON BASIC WC HALF EON WC TANK EON	Dual flush push-button EON9 polisse chrome WC FULL FRAME EON BASIC WC HALF EON WC TANK EON	Poussoir double décharge EON9 chrome brillant WC FULL FRAME EON BASIC WC HALF EON WC TANK EON	Кнопка двойного смыва EON9 хром блестящий WC FULL FRAME EON BASIC WC HALF EON WC TANK EON	46,0
	5552300 290	Caja protectora placa pulsador EON compac WC FULL FRAME EON BASIC WC HALF EON WC TANK EON	Protective case push-button EON compac WC FULL FRAME EON BASIC WC HALF EON WC TANK EON	Boîte de protection plaque de commande EON compac WC FULL FRAME EON BASIC WC HALF EON WC TANK EON	Защитный короб для панели с кнопкой смыва EON compac WC FULL FRAME EON BASIC WC HALF EON WC TANK EON	8,0
	5552400 290	Placa accionamiento externa en bastidor EON compac WC FULL FRAME EON BASIC WC HALF EON WC TANK EON	External push-button in EON compac frame WC FULL FRAME EON BASIC WC HALF EON WC TANK EON	Plaque de commande extérieure bâti-support EON compac WC FULL FRAME EON BASIC WC HALF EON WC TANK EON	Активационная наружная панель на монтажном каркасе EON compac WC FULL FRAME EON BASIC WC HALF EON WC TANK EON	8,0
	5552500 290	Piezas internas placa accionamiento en bastidor EON compac WC FULL FRAME EON BASIC WC HALF EON WC TANK EON	Internal pieces push-button in EON compac frame WC FULL FRAME EON BASIC WC HALF EON WC TANK EON	Pièces internes plaque de commande bâti-support EON compac WC FULL FRAME EON BASIC WC HALF EON WC TANK EON	Внутренние детали активационной панели на монтажном каркасе EON compac WC FULL FRAME EON BASIC WC HALF EON WC TANK EON	6,0

Nota: * Consultar precio.

Note: * Check the price.

Note: * Consulter le prix.

Примечание: * пп проверить цену.







soportes y
complementos para
aparatos suspendidos
/ adosados a pared

support frames and
complements for
wall-hung
/ back-to-wall pieces

supports et
compléments pour
des pièces suspendues
/ collées au mur

кронштейны и
дополнительные детали для
подвесных / крепящихся к
стене моделей

€/u

	Placa accionamiento	Push-button	Plaque de commande	Активационная панель	
	5554800 Marco para placa EON3, EON8 y EON9 WC FULL FRAME EON BASIC WC HALF EON WC TANK EON	Frame for EON3, EON8 and EON9 push-buttons WC FULL FRAME EON BASIC WC HALF EON WC TANK EON	Cadre pour plaque EON3, EON8 et EON9 WC FULL FRAME EON BASIC WC HALF EON WC TANK EON	Рамка для панели EON3, EON8 и EON9 WC FULL FRAME EON BASIC WC HALF EON WC TANK EON	15,0
	5554900 Set montaje placa (varillas pulsador EON8) WC FULL FRAME EON BASIC WC HALF EON WC TANK EON	Installation kit push-button (rods EON8 push-buttons) WC FULL FRAME EON BASIC WC HALF EON WC TANK EON	Set montage plaque (tiges pousoir EON8) WC FULL FRAME EON BASIC WC HALF EON WC TANK EON	Комплект для монтажа панели (шпильки для кнопок EON8) WC FULL FRAME EON BASIC WC HALF EON WC TANK EON	11,0
	5555000 Set montaje placa (varillas pulsador EON9) WC FULL FRAME EON BASIC WC HALF EON WC TANK EON	Installation kit push-button (rods EON9 push-buttons) WC FULL FRAME EON BASIC WC HALF EON WC TANK EON	Set montage plaque (tiges pousoir EON9) WC FULL FRAME EON BASIC WC HALF EON WC TANK EON	Комплект для монтажа панели (шпильки для кнопок EON9) WC FULL FRAME EON BASIC WC HALF EON WC TANK EON	11,0
	5555100 Set montaje placa (varillas pulsador EON3) WC FULL FRAME EON BASIC WC HALF EON WC TANK EON	Installation kit push-button (rods EON3 push-buttons) WC FULL FRAME EON BASIC WC HALF EON WC TANK EON	Set montage plaque (tiges pousoir EON3) WC FULL FRAME EON BASIC WC HALF EON WC TANK EON	Комплект для монтажа панели (шпильки для кнопок EON3) WC FULL FRAME EON BASIC WC HALF EON WC TANK EON	11,0
	Juego de fijación soporte mural	Fixations support	Jeu de fixation support	Комплект для настенного крепления кронштейна	
	5362900 Juego de sujeción oculta para inodoro y bidé suspendido UNIVERSAL EMMA EMMA SQUARE EOS KLEA	Concealed fixations for wall-hung wc and bidet UNIVERSAL EMMA EMMA SQUARE EOS KLEA	Jeu de fixation caché cuvette et bidet suspendu UNIVERSAL EMMA EMMA SQUARE EOS KLEA	Комплект скрытых креплений для унитаза и подвесного биде UNIVERSAL EMMA EMMA SQUARE EOS KLEA	29,3
	5329600 Juego de sujeción oculta para inodoro y bidé suspendido MID EMMA RIMLESS EMMA SQUARE RIMLESS	Concealed fixations for wall-hung wc and bidet MID EMMA RIMLESS EMMA SQUARE RIMLESS	Jeu de fixation caché cuvette et bidet suspendu MID EMMA RIMLESS EMMA SQUARE RIMLESS	Комплект скрытых креплений для унитаза и подвесного биде MID EMMA RIMLESS EMMA SQUARE RIMLESS	31,9








soportes y
complementos para
aparatos suspendidos
/ adosados a pared

support frames and
complements for
wall-hung
/ back-to-wall pieces

supports et
compléments pour
des pièces suspendues
/ collées au mur

кронштейны и
дополнительные детали для
подвесных / крепящихся к
стене моделей

€/u

	Juego de fijación soporte mural	Fixations support	Jeu de fixation support	Комплект для настенного крепления кронштейна	
	5329800 Juego de sujeción oculta para inodoro y bidé suspendido CORAL	Concealed fixations for wall-hung wc and bidet CORAL	Jeu de fixation caché cuvette et bidet suspendu CORAL	Комплект скрытых креплений для унитаза и подвесного биде CORAL	31,3
	5541500 Set de fijación estructura 290 PRO PRO COMPACT BASIC BASIC COMPACT	Fixations for structure PRO PRO COMPACT BASIC BASIC COMPACT	Set de fixation structure PRO PRO COMPACT BASIC BASIC COMPACT	Комплект для крепления структуры PRO PRO COMPACT BASIC BASIC COMPACT	13,6
	5542000 Set de fijación inodoro 290 PRO BASIC	Fixations for WC PRO BASIC	Set de fixation cuvette PRO BASIC	Комплект для крепления унитаза PRO BASIC	22,3
	5542100 Set de fijación bidé 290 PRO BASIC	Fixations for bidet PRO BASIC	Set de fixation bidet PRO BASIC	Комплект для крепления биде PRO BASIC	24,1
	5543100 Set de fijación urinario PRO BASIC	Fixations for urinal PRO BASIC	Set de fixation urinoir PRO BASIC	Комплект для крепления писсуара PRO BASIC	24,1
	5551200 Set de fijación inodoro-bastidor 290 PRO COMPACT BASIC COMPACT	Fixing set WC-support PRO COMPACT BASIC COMPACT	Set de fixation cuvette-bâti-support PRO COMPACT BASIC COMPACT	Комплект крепления унитаза-монтажная панель PRO COMPACT BASIC COMPACT	31,6
	5554100 Varillas y embellecedores para la sujeción del inodoro con cisterna empotrada EON 290 WC FULL FRAME EON BASIC WC HALF EON	Fixing rods and trimmings fixations WC-EON built-in cistern WC FULL FRAME EON BASIC WC HALF EON	Tiges et enjoliveurs fixation WC et réservoir encastré EON WC FULL FRAME EON BASIC WC HALF EON	Шпильки и декоративные элементы крепления унитаза и встроеного бачка EON WC FULL FRAME EON BASIC WC HALF EON	20,0

Nota: * Consultar precio y disponibilidad.

Note: * Check the price and availability.

Note: * Consulter le prix et la disponibilité.

Примечание: * Пн овернуть ценуи наличие..










soportes y
complementos para
aparatos suspendidos
/ adosados a pared

support frames and
complements for
wall-hung
/ back-to-wall pieces

supports et
compléments pour
des pièces suspendues
/ collées au mur

кронштейны и
дополнительные детали для
подвесных / крепящихся к
стене моделей

€/u

	Manguitos	Elbows	Manchettes	Муфты	
	5046600 Manguito soporte compact Ø 90-110 mm COMPAC	Elbow compact support frame Ø 90-110 mm COMPAC	Manchette support compact Ø 90-110 mm COMPAC	Муфта для кронштейна compact Ø 90-110 mm COMPAC	21,9
	5541700 Soporte inferior 290 PRO ANTERIOR 2014 BASIC ANTERIOR 2014	Lower support PRO BEFORE 2014 BASIC BEFORE 2014	Support inférieur PRO AVANT 2014 BASIC AVANT 2014	Нижний кронштейн PRO ДО 2014 Г BASIC ДО 2014 Г	36,7
	5539800 Soporte inferior mecanismo de carga 290 PRO POSTERIOR 2014 BASIC POSTERIOR 2014	Lower support inlet mechanism PRO AFTER 2014 BASIC AFTER 2014	Support inférieur robinet flotteur PRO APRÈS 2014 BASIC APRÈS 2014	Нижний кронштейн для механизма наполнения PRO ПОСЛЕ 2014 Г BASIC ПОСЛЕ 2014 Г	20,5
	5541800 Codo de evacuación inodoro Ø 90-90 mm 290 PRO BASIC	Wc pan connector Ø 90-90 mm PRO BASIC	Coude d'évacuation cuvette Ø 90-90 mm PRO BASIC	Патрубок для выпуска унитаза Ø 90-90 mm PRO BASIC	83,9
	5541900 Abrazadera 290 PRO BASIC	Clamp PRO BASIC	Collier de serrage PRO BASIC	Хомут PRO BASIC	30,5
	5542200 Codo de evacuación y desagüe bidé 290 PRO BASIC	Bidet drainage bend and waste PRO BASIC	Coude d'évacuation et vidage bidet PRO BASIC	Патрубок для выпуска и слива в биде PRO BASIC	26,7
	5542400 Codo con junta de descarga tanque 290 PRO BASIC	Connector with cistern flushing washer PRO BASIC	Coude avec joint de décharge réservoir PRO BASIC	Патрубок с прокладкой для слива бачка PRO BASIC	24,1
	5542500 Juntas descarga tanque 290 PRO BASIC	Cistern washers PRO BASIC	Joints décharge réservoir PRO BASIC	Прокладки для слива бачка PRO BASIC	10,5
	5542800 Flexible alimentación mural PRO BASIC	Flexible hose wall inlet PRO BASIC	Flexible alimentation murale PRO BASIC	Гибкий настенный подвод PRO BASIC	52,0

soportes y
complementos para
aparatos suspendidos
/ adosados a pared









support frames and
complements for
wall-hung
/ back-to-wall pieces

supports et
compléments pour
des pièces suspendues
/ collées au mur

кронштейны и
дополнительные детали для
подвесных / крепящихся к
стене моделей

€/u

gala

	Manguitos	Elbows	Manchettes	Муфты	
	5542900 Pasamuro 290 PRO BASIC	Bulkhead PRO BASIC	Passe cloison PRO BASIC	Закладная труба PRO BASIC	45,2
	5543500 Tubos de conexión inodoro 290 PRO BASIC	Connecting pipes wc PRO BASIC	Tubes de raccordement cuvette PRO BASIC	Трубы подводки унитаза PRO BASIC	50,4
	5541200 Latiguillo alimentación + llave de corte 290 PRO BASIC	Inlet connecting tube plus shut-off valve PRO BASIC	Flexible alimentation et robinet d'arrêt PRO BASIC	Шланг подвода и запорный вентиль PRO BASIC	24,0
	5544300 Codo unión tanque-inodoro 290 INTER-N FRAME INTER-N SYSTEM INTER-N TANK	Cistern-wc connector INTER-N FRAME INTER-N SYSTEM INTER-N TANK	Coude de raccordement réservoir-cuvette INTER-N FRAME INTER-N SYSTEM INTER-N TANK	Соединительный патрубок с бачком и унитазом INTER-N FRAME INTER-N SYSTEM INTER-N TANK	11,1
	5544500 Tubo recto + junta unión tanque-inodoro 290 INTER-N FRAME INTER-N SYSTEM INTER-N TANK	Straight pipe and cistern-wc washer connector INTER-N FRAME INTER-N SYSTEM INTER-N TANK	Tube droit plus joint d'union coude réservoir-cuvette INTER-N FRAME INTER-N SYSTEM INTER-N TANK	Прямая труба и соединительная прокладка для патрубка бачка-унитаза INTER-N FRAME INTER-N SYSTEM INTER-N TANK	21,1
	5544600 Fijación vista inodoro suspendido 290 INTER-N FRAME INTER-N SYSTEM	Visible fixation wall-hung wc INTER-N FRAME INTER-N SYSTEM	Fixation apparente cuvette suspendue INTER-N FRAME INTER-N SYSTEM	Видимое крепление для подвесного унитаза INTER-N FRAME INTER-N SYSTEM	27,9
	5544700 Tubo recto Ø 90 mm conexión inodoro suspendido 290 INTER-N FRAME INTER-N SYSTEM	Straight pipe Ø 90 mm connection wall-hung wc INTER-N FRAME INTER-N SYSTEM	Tube droit Ø 90 mm raccordement cuvette suspendue INTER-N FRAME INTER-N SYSTEM	Прямая труба Ø 90 мм. для подсоединения подвесного унитаза INTER-N FRAME INTER-N SYSTEM	39,7
	5544800 Abrazadera tubo de conexión inodoro suspendido 290 INTER-N FRAME	Clamp connecting pipe wall hung wc INTER-N FRAME	Collier de serrage tube raccordement cuvette suspendue INTER-N FRAME	Хомут для трубы подсоединения подвесного унитаза INTER-N FRAME	11,4

soportes y
complementos para
aparatos suspendidos
/ adosados a pared

support frames and
complements for
wall-hung
/ back-to-wall pieces

supports et
compléments pour
des pièces suspendues
/ collées au mur

кронштейны и
дополнительные детали для
подвесных / крепящихся к
стене моделей

€/u

	Manguitos	Elbows	Manchettes	Муфты	
	5545100 290 Latiguillo alimentación + llave de corte INTER-N FRAME INTER-N SYSTEM INTER-N TANK	Inlet connecting tube plus shut-off valve INTER-N FRAME INTER-N SYSTEM INTER-N TANK	Flexible alimentation et robinet d'arrêt INTER-N FRAME INTER-N SYSTEM INTER-N TANK	Шланг подвода и запорный вентиль INTER-N FRAME INTER-N SYSTEM INTER-N TANK	17,0
	5545500 Codo de evacuación Ø 90-110 mm INTER-N FRAME INTER-N SYSTEM	Drainage bend Ø 90-110 mm INTER-N FRAME INTER-N SYSTEM	Coude d'évacuation Ø 90-110 mm INTER-N FRAME INTER-N SYSTEM	Патрубок для выпуска Ø 90-110 mm INTER-N FRAME INTER-N SYSTEM	30,3
	5545600 290 Junta mecanismo descarga INTER-N FRAME INTER-N SYSTEM INTER-N TANK	Washer flushing mechanism INTER-N FRAME INTER-N SYSTEM INTER-N TANK	Joint mécanisme de cloche INTER-N FRAME INTER-N SYSTEM INTER-N TANK	Шланг подвода и запорный вентиль INTER-N FRAME INTER-N SYSTEM INTER-N TANK	11,7
	5048700 Junta mecanismo descarga PRO BASIC	Washer flushing mechanism PRO BASIC	Joint mécanisme de cloche PRO BASIC	Шланг подвода и запорный вентиль PRO BASIC	4,3
	5545700 290 Abrazadera tubo conexión INTER-N SYSTEM	Clamp connecting tube INTER-N SYSTEM	Collier de serrage tube de raccordement INTER-N SYSTEM	Хомут для трубы подсоединения INTER-N SYSTEM	12,1
	5545900 Conjunto fijación tubos unión tanque-inodoro INTER-N TANK	Fixations for connecting tubes cistern-wc INTER-N TANK	Ensemble fixation tubes raccordement réservoir-cuvette INTER-N TANK	Набор креплений для трубы, соединяющей бачок-унитаз INTER-N TANK	49,4
	5550100 290 Codo evacuación inodoro Ø 90-110 mm evacuación PRO COMPACT BASIC COMPACT	WC pan connector Ø 90-110 mm PRO COMPACT BASIC COMPACT	Coude d'évacuation Ø 90-110 mm PRO COMPACT BASIC COMPACT	Патрубок Ø 90-110 mm отвода стоковых вод для унитаза PRO COMPACT BASIC COMPACT	26,9
	5550200 290 Codo evacuación inodoro Ø 90-90 mm evacuación PRO COMPACT BASIC COMPACT	WC pan connector Ø 90-90 mm PRO COMPACT BASIC COMPACT	Coude d'évacuation Ø 90-90 mm PRO COMPACT BASIC COMPACT	Патрубок Ø 90-90 mm отвода стоковых вод для унитаза PRO COMPACT BASIC COMPACT	26,9
	5550300 290 Tubo conexión inodoro (alimentación y descarga) PRO COMPACT BASIC COMPACT BASIC TANK COMPACT	Connecting pipes WC (inlet and flush) PRO COMPACT BASIC COMPACT BASIC TANK COMPACT	Tuyaux de raccordement WC (alimentation et décharge) PRO COMPACT BASIC COMPACT BASIC TANK COMPACT	Трубы подключения унитаза (подводные и сточные) PRO COMPACT BASIC COMPACT BASIC TANK COMPACT	24,5

soportes y
complementos para
aparatos suspendidos
/ adosados a pared










support frames and
complements for
wall-hung
/ back-to-wall pieces

supports et
compléments pour
des pièces suspendues
/ collées au mur

кронштейны и
дополнительные детали для
подвесных / крепящихся к
стене моделей

€/u

gala

	Manguitos	Elbows	Manchettes	Муфты	
	5550500 290 Tubo alimentación inodoro PRO COMPACT BASIC COMPACT BASIC TANK COMPACT	Inlet pipe WC PRO COMPACT BASIC COMPACT BASIC TANK COMPACT	Tube alimentation cuvette WC PRO COMPACT BASIC COMPACT BASIC TANK COMPACT	Подводная труба унитаза PRO COMPACT BASIC COMPACT BASIC TANK COMPACT	15,2
	5550600 290 Junta unión tanque-tubo alimentación acodado PRO COMPACT BASIC COMPACT BASIC TANK COMPACT	Connecting washer cistern-inlet elbow PRO COMPACT BASIC COMPACT BASIC TANK COMPACT	Joint réservoir-tube alimentation coudé PRO COMPACT BASIC COMPACT BASIC TANK COMPACT	Соединительная прокладка цистерны с подводной угловой трубой PRO COMPACT BASIC COMPACT BASIC TANK COMPACT	8,2
	5550700 290 Junta tubos de alimentación acodado-tubo alimentación horizontal entrada inodoro PRO COMPACT BASIC COMPACT BASIC TANK COMPACT	Inlet elbows-horizontal WC inlet pipe PRO COMPACT BASIC COMPACT BASIC TANK COMPACT	Ensemble tubes alimentation coudés-tube alimentation horizontale wc PRO COMPACT BASIC COMPACT BASIC TANK COMPACT	Набор труб под углом для подвода воды в унитаз – патрубок горизонтального подвода воды PRO COMPACT BASIC COMPACT BASIC TANK COMPACT	7,0
	5550800 290 Junta del mecanismo de descarga PRO COMPACT BASIC COMPACT BASIC TANK COMPACT	Washer flushing mechanism PRO COMPACT BASIC COMPACT BASIC TANK COMPACT	Joint du mécanisme de décharge PRO COMPACT BASIC COMPACT BASIC TANK COMPACT	Прокладка для механизма смыва PRO COMPACT BASIC COMPACT BASIC TANK COMPACT	12,8
	5551500 290 Llave de corte alimentación PRO COMPACT BASIC COMPACT BASIC TANK COMPACT	Inlet stopcock valve PRO COMPACT BASIC COMPACT BASIC TANK COMPACT	Robinet d'arrêt alimentation PRO COMPACT BASIC COMPACT BASIC TANK COMPACT	Запорный вентиль на подаче воды PRO COMPACT BASIC COMPACT BASIC TANK COMPACT	29,2
	5551600 290 Latiguillo alimentación PRO COMPACT BASIC COMPACT BASIC TANK COMPACT	Inlet connecting tube PRO COMPACT BASIC COMPACT BASIC TANK COMPACT	Tuyau d'alimentation PRO COMPACT BASIC COMPACT BASIC TANK COMPACT	Шланг подвода PRO COMPACT BASIC COMPACT BASIC TANK COMPACT	18,7
	5551800 290 Abrazadera tubo conexión inodoro suspendido PRO COMPACT	Clamp connecting pipe wall-hung WC PRO COMPACT	Collier de serrage tube raccordement cuvette suspendue PRO COMPACT	Хомут для трубы подсоединения подвесного унитаза PRO COMPACT	8,2
	5552000 290 Abrazadera tubo conexión inodoro suspendido BASIC COMPACT	Clamp connecting pipe wall-hung WC BASIC COMPACT	Collier de serrage tube raccordement cuvette suspendue BASIC COMPACT	Хомут для трубы подсоединения подвесного унитаза BASIC COMPACT	7,0
	5552100 290 Protector tubo alimentación acodado BASIC TANK COMPACT	Protection inlet elbow BASIC TANK COMPACT	Protection tube alimentation coudé BASIC TANK COMPACT	Защитная трубка для подачи воды под углом BASIC TANK COMPACT	16,4






soportes y
complementos para
aparatos suspendidos
/ adosados a pared

support frames and
complements for
wall-hung
/ back-to-wall pieces

supports et
compléments pour
des pièces suspendues
/ collées au mur

кронштейны и
дополнительные детали для
подвесных / крепящихся к
стене моделей

€/u

	Manguitos	Elbows	Manchettes	Муфты	
	5553100 290 Codo con junta de descarga tanque EON compac WC TANK EON COMPAC WC HALF FRAME EON COMPAC WC FULL FRAME EON WC FULL FRAME FREESTANDING WC FULL FRAME EON COMPAC	Connector with EON compac cistern flushing washer WC TANK EON COMPAC WC HALF FRAME EON COMPAC WC FULL FRAME EON WC FULL FRAME FREESTANDING WC FULL FRAME EON COMPAC	Coude avec joint de décharge réservoir EON compac WC TANK EON COMPAC WC HALF FRAME EON COMPAC WC FULL FRAME EON WC FULL FRAME FREESTANDING WC FULL FRAME EON COMPAC	Патрубок с прокладкой для слива бачка EON compac WC TANK EON COMPAC WC HALF FRAME EON COMPAC WC FULL FRAME EON WC FULL FRAME FREESTANDING WC FULL FRAME EON COMPAC	10,0
	5552800 290 Codo con junta de descarga tanque EON WC FULL FRAME GALA INNOVA	Connector with cistern flushing washer EON WC FULL FRAME GALA INNOVA	Cisterncoude avec joint de décharge réservoir EON WC FULL FRAME GALA INNOVA	Патрубок с прокладкой для слива бачка EON WC FULL FRAME GALA INNOVA	18,0
	5553200 290 Tubo recto + junta unión tanque-inodoro EON compac WC FULL FRAME EON BASIC WC HALF EON WC TANK EON	EON compac straight pipe + cistern-WC washer connector WC FULL FRAME EON BASIC WC HALF EON WC TANK EON	Tube droit + joint d'union coude réservoir-cuvette EON Compac WC FULL FRAME EON BASIC WC HALF EON WC TANK EON	Прямая труба + прокладка на соединении бачок-унитаз EON compac WC FULL FRAME EON BASIC WC HALF EON WC TANK EON	6,0
	5553400 290 Codo evacuación inodoro Ø 90 mm EON WC FULL FRAME EON COMPACT	Drainage bend wc Ø 90 mm EON WC FULL FRAME EON COMPACT	Coude d'evacuation cuvette Ø90 mm EON WC FULL FRAME EON COMPACT	Патрубок для отвода стоковых вод для унитаза диам.90 EON WC FULL FRAME EON COMPACT	30,0
	5553800 290 Codo evacuación inodoro Ø 90 mm EON compac WC HALF FRAME EON COMPACT WC FULL FRAME EON WC FULL FRAME FREESTANDING WC FULL FRAME GALA INNOVA	WC pan connector Ø 90 mm EON compac WC HALF FRAME EON COMPACT WC FULL FRAME EON WC FULL FRAME FREESTANDING WC FULL FRAME GALA INNOVA	Coude d'evacuation Ø 90 mm EON compac WC HALF FRAME EON COMPACT WC FULL FRAME EON WC FULL FRAME FREESTANDING WC FULL FRAME GALA INNOVA	Патрубок Ø 90 mm отвода стоковых вод для унитаза EON compac WC HALF FRAME EON COMPACT WC FULL FRAME EON WC FULL FRAME FREESTANDING WC FULL FRAME GALA INNOVA	21,0
	5553900 290 Abrazadera tubo conexión evacuación cisterna empotrada EON WC FULL FRAME EON	Clamp connecting tube flushing EON built-in cistern WC FULL FRAME EON	Collier de serrage tube de raccordement evacuation réservoir encastré EON WC FULL FRAME EON	Хомут для трубы подсоединения слива встроенного бачка EON WC FULL FRAME EON	4,0
	5554000 290 Tubo recto Ø 90 mm + conexión goma EON compac WC FULL FRAME EON BASIC WC HALF EON	Straight pipe Ø 90 mm + rubber connection EON compac WC FULL FRAME EON BASIC WC HALF EON	Tube droit Ø 90 mm + joint en caoutchouc EON compac WC FULL FRAME EON BASIC WC HALF EON	Прямая труба Ø 90 mm + резиновая прокладка EON compac WC FULL FRAME EON BASIC WC HALF EON	18,0

soportes y
complementos para
aparatos suspendidos
/ adosados a pared

support frames and
complements for
wall-hung
/ back-to-wall pieces

supports et
compléments pour
des pièces suspendues
/ collées au mur

кронштейны и
дополнительные детали для
подвесных / крепящихся к
стене моделей

€/u

gala

Manguitos

Elbows

Manchettes

Муфты



5554700 **Abrazadera tubo conexión evacuación cisterna empotrada EON**

290

| BASIC WC HALF EON |

Clamp connecting tube flushing EON built-in cistern

| BASIC WC HALF EON |

Collier de serrage tube de raccordement évacuation réservoir encastré EON

| BASIC WC HALF EON |

Хомут для трубы подсоединения слива встроенного бачка EON

| BASIC WC HALF EON |

4,0



5553000 **Llave de corte alimentación EON**

290

| WC TANK EON COMPACT |
| WC HALF FRAME EON COMPACT |
| WC FULL FRAME EON |
| WC FULL FRAME FREESTANDING |
| WC FULL FRAME EON COMPACT |

EON inlet stopcock valve

| WC TANK EON COMPACT |
| WC HALF FRAME EON COMPACT |
| WC FULL FRAME EON | | WC FULL FRAME FREESTANDING |
| WC FULL FRAME EON COMPACT |

Robinet d'arrêt alimentation EON

| WC TANK EON COMPACT |
| WC HALF FRAME EON COMPACT |
| WC FULL FRAME EON |
| WC FULL FRAME FREESTANDING |
| WC FULL FRAME EON COMPACT |

Запорный вентиль на подаче воды EON

| WC TANK EON COMPACT |
| WC HALF FRAME EON COMPACT |
| WC FULL FRAME EON |
| WC FULL FRAME FREESTANDING |
| WC FULL FRAME EON COMPACT |

44,0

5552600 **Llave de corte alimentación y latiguillo EON**

290

| WC FULL FRAME GALA INNOVA |

Inlet shut-off valve and connecting tube EON

| WC FULL FRAME GALA INNOVA |

Robinet d'arrêt alimentation et flexible EON

| WC FULL FRAME GALA INNOVA |

Запорный кран подачи воды и гибкая подводка EON

| WC FULL FRAME GALA INNOVA |

65,0



5553600 **Junta del mecanismo de descarga EON**

290

| WC FULL FRAME EON |
| BASIC WC HALF EON |
| WC TANK EON |

EON washer flushing mechanism

| WC FULL FRAME EON |
| BASIC WC HALF EON |
| WC TANK EON |

Joint du mécanisme de décharge EON

| WC FULL FRAME EON |
| BASIC WC HALF EON |
| WC TANK EON |

Прокладка для механизма смыва EON

| WC FULL FRAME EON |
| BASIC WC HALF EON |
| WC TANK EON |

6,0

5555200 **Kit latiguillo + complementos de alimentación**

| WC FULL FRAME GALA INNOVA |

Kit Inleconconnecting tube + inlet complements

| WC FULL FRAME GALA INNOVA |

Kit tuyau flexible + compléments d'alimentation

| WC FULL FRAME GALA INNOVA |

Набор гибкая подводка + арматура для подвода воды

| WC FULL FRAME GALA INNOVA |

80,0

5555300 **Kit piezas fijación latiguillos alimentación**

290

| WC FULL FRAME GALA INNOVA |

Kit fixing pieces + inlet connecting tubes

| WC FULL FRAME GALA INNOVA |

Kit de pièces de fixation + tuyau flexible d'alimentation

| WC FULL FRAME GALA INNOVA |

Набор крепежей гибких подводок для воды

| WC FULL FRAME GALA INNOVA |

8,0

5555500 **Reductor de caudal 2,1 L/seg. GRIS para cisterna empotrada EON**

290

| EON |

Flow restrictor 2.1 L/sec. GREY for EON built-in cistern

| EON |

Réducteur de débit 2,1 L/s. GRIS pour réservoir encastré EON

| EON |

Ограничитель потока 2,1 л/сек. серого цвета для встроенного бачка EON

| EON |

4,0

5555600 **Reductor de caudal 1,75 L/seg. AZUL para cisterna empotrada EON**

290

| EON |

Flow restrictor 1.75 L/sec. BLUE for EON built-in cistern

| EON |

Réducteur de débit 1,75 L/s. BLEU pour réservoir encastré EON

| EON |

Ограничитель потока 2,1 л/сек. серого цвета для встроенного бачка EON

| EON |

4,0

soportes y
complementos para
aparatos suspendidos
/ adosados a pared

support frames and
complements for
wall-hung
/ back-to-wall pieces

supports et
compléments pour
des pièces suspendues
/ collées au mur

кронштейны и
дополнительные детали для
подвесных / крепящихся к
стене моделей

€/u

Manguitos

Elbows

Manchettes

Муфты

5371200	Tubo de alimentación suspendido Blue BLUE SUSPENDIDO	Inlet pipe BLUE wall-hung BLUE WALL-HUNG	Tuyau d'alimentation Blue suspendu BLUE SUSPENDU	ТРУБА ПОДАЧИ ВОДЫ ДЛЯ ПОДВЕСНОЙ МОДЕЛИ BLUE BLUE ПОДВЕСНОЙ	14,9
---------	---	---	---	---	------

Goma enchufe

Connecting washer

Joint en caoutchouc d'union

Резиновая прокладка



5544400 290	Juntas unión tanque-inodoro INTER-N FRAME INTER-N SYSTEM	Connecting washers cistern-wc INTER-N FRAME INTER-N SYSTEM	Joints d'union réservoir-cuvette INTER-N FRAME INTER-N SYSTEM	Прокладки, соединяющие бачок-унитаз INTER-N FRAME INTER-N SYSTEM	15,1
----------------	--	--	---	--	------



5550400 290	Junta goma alimentación horizontal a inodoro PRO COMPACT BASIC COMPACT BASIC TANK COMPACT	Connecting washer cistern-wc PRO COMPACT BASIC COMPACT BASIC TANK COMPACT	Joint d'union réservoir-cuvette PRO COMPACT BASIC COMPACT BASIC TANK COMPACT	Резиновая прокладка для горизонтального подвода к унитазу PRO COMPACT BASIC COMPACT BASIC TANK COMPACT	20,7
----------------	--	--	---	---	------

soportes y
complementos para
aparatos suspendidos
/ adosados a pared

support frames and
complements for
wall-hung
/ back-to-wall pieces

supports et
compléments pour
des pièces suspendues
/ collées au mur

кронштейны и
дополнительные детали для
подвесных / крепящихся к
стене моделей

€/u

gala

	Mecanismo de alimentación	Inlet valve	Robinet flotteur	Механизм подвода	
	5535600 Mecanismo de alimentación MED COMPAC	Inlet valve MED COMPAC	Robinet flotteur MED COMPAC	Механизм подвода MED COMPAC	28,3
	5541600 Mecanismo de carga 290 PRO BASIC	Inlet valve PRO BASIC	Robinet flotteur PRO BASIC	Механизм наполнения PRO BASIC	59,9
	5545000 Mecanismo de carga 290 INTER-N FRAME INTER-N SYSTEM INTER-N TANK	Inlet valve INTER-N FRAME INTER-N SYSTEM INTER-N TANK	Robinet flotteur INTER-N FRAME INTER-N SYSTEM INTER-N TANK	Механизм наполнения INTER-N FRAME INTER-N SYSTEM INTER-N TANK	34,9
	5535700 Mecanismo de descarga MED COMPAC	Flush valve MED COMPAC	Mécanisme de cloche MED COMPAC	Механизм смыва MED COMPAC	25,0
	5543300 Mecanismo de descarga 290 PRO ANTERIOR 2014 BASIC ANTERIOR 2014	Flush valve PRO BEFORE 2014 BASIC BEFORE 2014	Mécanisme de cloche PRO AVANT 2014 BASIC AVANT 2014	Механизм смыва PRO ДО 2014 Г BASIC ДО 2014 Г	105,4
	5539900 Mecanismo de descarga 290 PRO POSTERIOR 2014 BASIC POSTERIOR 2014 6-3 Litros / 4,5-3 Litros	Flush valve PRO AFTER 2014 BASIC AFTER 2014 6-3 Litres / 4,5-3 Litres	Mécanisme de cloche PRO APRÈS 2014 BASIC APRÈS 2014 6-3 Litres / 4,5-3 Litres	Механизм смыва PRO ПОСЛЕ 2014 Г BASIC ПОСЛЕ 2014 Г 6-3 литров / 4,5-3 литра	56,2
	5545200 Mecanismo de descarga 290 INTER-N FRAME INTER-N SYSTEM INTER-N TANK	Flush valve INTER-N FRAME INTER-N SYSTEM INTER-N TANK	Mécanisme de cloche INTER-N FRAME INTER-N SYSTEM INTER-N TANK	Механизм смыва INTER-N FRAME INTER-N SYSTEM INTER-N TANK	53,1
	5550900 Mecanismo de descarga 290 PRO COMPACT BASIC COMPACT BASIC TANK COMPACT	Flush valve PRO COMPACT BASIC COMPACT BASIC TANK COMPACT	Mécanisme de cloche PRO COMPACT BASIC COMPACT BASIC TANK COMPACT	Механизм смыва PRO COMPACT BASIC COMPACT BASIC TANK COMPACT	29,2

Nota: * Consultar precio.

Note: * Check the price.

Note: * Consulter le prix.

Примечание: * Проверить цену.

soportes y
complementos para
aparatos suspendidos
/ adosados a pared

support frames and
complements for
wall-hung
/ back-to-wall pieces

supports et
compléments pour
des pièces suspendues
/ collées au mur

кронштейны и
дополнительные детали для
подвесных / крепящихся к
стене моделей

€/u

**Mecanismo de
alimentación**

Inlet valve

Robinet flotteur

Механизм подвода



5551700



Mecanismo de carga
| PRO COMPACT |
| BASIC COMPACT |
| BASIC TANK COMPACT |

Inlet valve
| PRO COMPACT |
| BASIC COMPACT |
| BASIC TANK COMPACT |

Robinet flotteur
| PRO COMPACT |
| BASIC COMPACT |
| BASIC TANK COMPACT |

Механизм наполнения
| PRO COMPACT |
| BASIC COMPACT |
| BASIC TANK COMPACT |

26,9



5553300



Mecanismo de descarga
EON
| WC FULL FRAME EON |
| BASIC WC HALF EON |
| WC TANK EON |

EON Flush valve
| WC FULL FRAME EON |
| BASIC WC HALF EON |
| WC TANK EON |

Mécanisme de cloche
EON
| WC FULL FRAME EON |
| BASIC WC HALF EON |
| WC TANK EON |

Механизм смыва
EON
| WC FULL FRAME EON |
| BASIC WC HALF EON |
| WC TANK EON |

34,0



5553500



Mecanismo de carga
EON
| WC FULL FRAME EON |
| BASIC WC HALF EON |
| WC TANK EON |

EON Inlet valve
| WC FULL FRAME EON |
| BASIC WC HALF EON |
| WC TANK EON |

Robinet flotteur
EON
| WC FULL FRAME EON |
| BASIC WC HALF EON |
| WC TANK EON |

Механизм наполнения
EON
| WC FULL FRAME EON |
| BASIC WC HALF EON |
| WC TANK EON |

29,0

soportes y
complementos para
aparatos suspendidos
/ adosados a pared










support frames and
complements for
wall-hung
/ back-to-wall pieces

supports et
compléments pour
des pièces suspendues
/ collées au mur

кронштейны и
дополнительные детали для
подвесных / крепящихся к
стене моделей

€/u

gala

	Fijación	Fixation	Fixation	Комплект	
	5544000 Tornillería fijación superior bastidor INTER-N FRAME	Screws upper fixation frame INTER-N FRAME	Visserie fixation supérieure bâti-support INTER-N FRAME	Болты и гайки для верхнего крепления монтажной панели INTER-N FRAME	28,5
	5544200 Fijación lateral bastidor INTER-N FRAME	Side fixation frame INTER-N FRAME	Fixation latérale bâti-support INTER-N FRAME	Боковое крепление для монтажной панели INTER-N FRAME	17,8
	5544900 Tornillería fijación inferior bastidor INTER-N FRAME	Screws lower fixation frame INTER-N FRAME	Visserie fixation inférieure bâti-support INTER-N FRAME	Болты и гайки для нижнего крепления монтажной панели INTER-N FRAME	4,8
	5545800 Fijación lateral tanque INTER-N SYSTEM INTER-N TANK	Cistern side fixation INTER-N SYSTEM INTER-N TANK	Fixation latérale réservoir INTER-N SYSTEM INTER-N TANK	Боковое крепление бачка INTER-N SYSTEM INTER-N TANK	64,0
	5546000 Kit fijación tanque INTER-N TANK	Cistern fixations INTER-N TANK	Kit fixation réservoir INTER-N TANK	Комплект креплений для бачка INTER-N TANK	23,3
	5550000 Set fijación estructura PRO COMPACT BASIC COMPACT	Fixations for structure PRO COMPACT BASIC COMPACT	Set de fixation structure PRO COMPACT BASIC COMPACT	Комплект для крепления структуры PRO COMPACT BASIC COMPACT	4,7
	5551000 Grapas laterales bastidor PRO COMPACT	Side brackets support PRO COMPACT	Fixations métalliques latérales support PRO COMPACT	Боковые крепления для монтажной панели PRO COMPACT	7,0
	5551900 Grapas laterales fijación tanque BASIC COMPACT	Side fixing brackets cistern BASIC COMPACT	Fixations métalliques latérales réservoir BASIC COMPACT	Боковые крепления для цистерны BASIC COMPACT	4,7
	5552200 Varillas sujeción tanque BASIC COMPACT	Fixing rods cistern BASIC COMPACT	Tiges fixation réservoir BASIC COMPACT	Шпильки крепления цистерны BASIC COMPACT	7,0




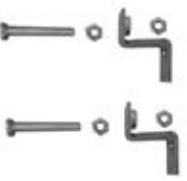




soportes y
complementos para
aparatos suspendidos
/ adosados a pared

support frames and
complements for
wall-hung
/ back-to-wall pieces

supports et
compléments pour
des pièces suspendues
/ collées au mur

кронштейны и
дополнительные детали для
подвесных / крепящихся к
стене моделей

€/u

	Fijación	Fixation	Fixation	Комплект	
	5552700 290 Separadores interior cisterna empotrada EON compac WC FULL FRAME EON BASIC WC HALF EON WC TANK EON	Internal dividers EON compac built-in cistern WC FULL FRAME EON BASIC WC HALF EON WC TANK EON	Séparateurs internes réservoir encastré EON compac WC FULL FRAME EON BASIC WC HALF EON WC TANK EON	Внутренние разделители встроенного бачка EON compac WC FULL FRAME EON BASIC WC HALF EON WC TANK EON	2,0
	5552900 290 Fijación lateral bastidor EON compac WC TANK EON	EON compac side fixation frame WC TANK EON	Fixation latérale bâti-support EON compac WC TANK EON	Боковое крепление для монтажной панели EON compac WC TANK EON	8,0
	5553700 290 Fijación lateral bastidor EON compac WC FULL FRAME EON	EON compac side fixation frame WC FULL FRAME EON	Fixation latérale bâti-support EON compac WC FULL FRAME EON	Боковое крепление для монтажной панели EON compac WC FULL FRAME EON	4,0
	5554200 290 Set fijación estructura cisterna empotrada EON compac WC FULL FRAME EON	Fixing set for structure EON compac built-in cistern WC FULL FRAME EON	Kit fixation structure réservoir encastré EON compac WC FULL FRAME EON	Набор крепления каркаса встроенного бачка EON compac WC FULL FRAME EON	10,0
	5554300 290 Tacos fijación estructura cisterna empotrada EON compac WC FULL FRAME FREESTANDING	Fixing studs structure EON compac built-in cistern WC FULL FRAME FREESTANDING	Taquets fixation structure réservoir encastré EON compac WC FULL FRAME FREESTANDING	Дюбели для крепления каркаса встроенного бачка EON compac WC FULL FRAME FREESTANDING	135,0
	5554400 290 Fijación pies regulables estructura cisterna empotrada EON compac WC FULL FRAME EON WC FULL FRAME GALA INNOVA	Fixation adjustable feet for structure EON compac built-in cistern WC FULL FRAME EON WC FULL FRAME GALA INNOVA	Fixation pieds réglables structure réservoir encastré EON compac WC FULL FRAME EON WC FULL FRAME GALA INNOVA	Крепление регулируемых опор каркаса встроенного бачка EON compac WC FULL FRAME EON WC FULL FRAME GALA INNOVA	66,0
	5554500 290 Pies regulables estructura cisterna empotrada EON compac WC FULL FRAME EON COMPAC	Adjustable feet for structure EON compac built-in cistern WC FULL FRAME EON COMPAC	Pieds réglables structure réservoir encastré EON compac WC FULL FRAME EON COMPAC	Регулируемые опоры каркаса встроенного бачка EON compac WC FULL FRAME EON COMPAC	55,0
	5554600 290 Tornillería fijación bastidor cisterna EON compac BASIC WC HALF EON	Fixing screws for frame EON compac cistern BASIC WC HALF EON	Vis de fixation cadre réservoir EON compac BASIC WC HALF EON	Болты и гайки для крепления монтажной панели бачка EON compac BASIC WC HALF EON	15,0
	5555400 290 Placas de fijación y tornillería para cisterna empotrada EON BASIC TANK	Fixing plates and screws for built-in cistern EON BASIC TANK	Plaques de fixation et vis pour réservoir encastré EON BASIC TANK	Пластины крепления, болты и гайки для встроенного бачка EON BASIC TANK	10,0

accesorios porcelana
/ asientos y tapas








accessories for porcelain
/ seats and covers

accessoires porcelaine
/ abattants et couvercles

керамических
аксессуаров
/ сиденья и крышки

€/u

gala

	Rejilla vertedero	Plastic grid for slop hopper	Grille en plastique déversoir	Пластиковая решетка для водослива	
	1012100 Rejilla de plástico vertedero ZINC	Plastic grid for slop hopper ZINC	Grille en plastique déversoir ZINC	Пластиковая решетка для водослива ZINC	16,7
	Embellecedores	Trimmings	Enjoliveurs	Декоративные элементы	
	5048400 Tapón embellecedor lateral tanque ELIA NILA STREET JAZZ STREET SQUARE MID LIZZ	Side trimming plug for cistern ELIA NILA STREET JAZZ STREET SQUARE MID LIZZ	Bouchon enjoliveur latéral réservoir ELIA NILA STREET JAZZ STREET SQUARE MID LIZZ	Декоративная боковая заглушка для бачка ELIA NILA STREET JAZZ STREET SQUARE MID LIZZ	2,3
	5351100 Embellecedor lavabo (rebasadero) EMMA SQUARE FLEX	Trimming wash-basins (overflow) EMMA SQUARE FLEX	Enjoliveur lavabos (trop-plein) EMMA SQUARE FLEX	Декоративный элемент для раковины (для переливного отверстия) EMMA SQUARE FLEX	3,3
	Asientos y tapas	Seats and covers	Abattants et couvercles	Сиденья и крышки	
	Sujeciones inodoro	Fixations wc	Fixations cuvette	Крепления для унитаза	
	5384500 Sujeción asiento fijo urea STREET	Fixations fixed urea seat STREET	Fixation abattant fixe urée STREET	Крепление для сиденья-крышки urea STREET	5,4
	5384600 Conjunto bisagra completa asiento pp STREET POLIPROPILENO	Set complete hinges pp seat STREET POLYPROPYLENE	Ensemble charnière complète abattant pp STREET POLYPROPYLÈNE	Полный набор петель для сиденья из полипропилена STREET ПОЛИПРОПИЛЕН	3,1
	5420000 Conjunto bisagras asiento fijo urea STREET	Set complete hinges fixed urea seat STREET	Ensemble charnières abattant fixe urée STREET	Набор петель для сиденья-крышки urea STREET	6,8
	5420100 Conjunto bisagras asiento fijo pp STREET POLIPROPILENO	Set complete hinges pp seat STREET POLYPROPYLENE	Ensemble charnière complète abattant pp STREET POLYPROPYLÈNE	Полный набор петель для сиденья из полипропилена STREET ПОЛИПРОПИЛЕН	4,4









asientos
y tapas

seats
and covers

abattants
et couvercles

сиденья
и крышки

€/u

	Sujeciones inodoro	Fixations wc	Fixations cuvette	Крепления для унитаза	
	5383800 Conjunto bisagra completa asiento amortiguado STREET	Set complete hinges soft-closing seat STREET	Ensemble charnière complète abattant à descente progressive STREET	Полный комплект петель для установки сиденья с механизмом плавного опускания STREET	32,5
	5383900 Juego fijación asiento amortiguado STREET	Set of screws for soft-closing seat STREET	Jeu de fixation abattant à descente progressive STREET	Установочный комплект для сиденья с механизмом плавного опускания STREET	4,2
	5384700 Juego de fijación asiento fijo y amortiguado JAZZ	Fixations fixed and soft-closing seat JAZZ	Fixation abattant fixe et à descente progressive JAZZ	Установочный комплект для сиденья-крышки и сиденья с механизмом плавного опускания JAZZ	5,3
	5383500 Conjunto bisagra completa asiento fijo (bisagra y juego de fijación) STREET SQUARE STREET SQUARE SLIM ARIS	Set complete hinges fixed seat (hinge and fixing kit) STREET SQUARE STREET SQUARE SLIM ARIS	Ensemble charnière complète abattant fixe (charnière et jeu de fixation) STREET SQUARE STREET SQUARE SLIM ARIS	Полный набор петель для сиденья-крышек (петли и установочный комплект) STREET SQUARE STREET SQUARE SLIM ARIS	18,1
	5383600 Conjunto bisagras completa asiento amortiguado STREET SQUARE STREET SQUARE SLIM	Set complete hinges soft-closing seat STREET SQUARE STREET SQUARE SLIM	Ensemble charnière complète abattant à descente progressive STREET SQUARE STREET SQUARE SLIM	Полный комплект петель для установки сиденья с механизмом плавного опускания STREET SQUARE STREET SQUARE SLIM	42,4
	5383700 Juego fijación asiento fijo y amortiguado STREET SQUARE ARIS	Fixations fixed and soft-closing seat STREET SQUARE ARIS	Fixations abattant fixe et à descente progressive STREET SQUARE ARIS	Установочный комплект для сиденья-крышки и сиденья с механизмом плавного опускания STREET SQUARE ARIS	7,2
	5383400 Juego fijación asiento fijo y amortiguado (Sólo para 05120) STREET SQUARE 05120	Fixations fixed and soft-closing seat (Only for 05120) STREET SQUARE 05120	Fixations abattant fixe et à descente progressive (Uniquement pour 05120) STREET SQUARE 05120	Установочный комплект для сиденья-крышки и сиденья с механизмом плавного опускания (Только для 05120) STREET SQUARE 05120	6,6
	5420500 Conjunto bisagras completa asiento fijo JAZZ	Set complete hinges fixed seat JAZZ	Ensemble charnière complète abattant fixe JAZZ	Полный набор петель для сиденья-крышки JAZZ	19,6

asientos
y tapas








seats
and covers

abattants
et couvercles

сиденья
и крышки

€/u

gala

	Sujeciones inodoro	Fixations wc	Fixations cuvette	Крепления для унитаза	
	5420300 Conjunto bisagras completa asiento amortiguado (bisagras similares medidas) JAZZ ANTERIOR 2012 Y POSTERIOR 2014	Set complete hinges fixed seat (hinges with similar dimensions) JAZZ BEFORE 2012 AND AFTER 2014	Ensemble charnière complète abattant à descente progressive (charnières avec des dimensions similaires) JAZZ AVANT 2012 ET APRÈS 2014	Полный комплект петель для установки сиденья с механизмом плавного опускания (петли аналогичных размеров) JAZZ ДО 2012 Г И ПОСЛЕ 2014 Г	39,7
	5384000 Conjunto bisagra completa asiento ELIA ANTERIOR 2007 ELIA POLIPROPILENO Y ABS NILA POLIPROPILENO DIANA	Set complete hinges seat ELIA BEFORE 2007 ELIA POLYPROPYLENE AND ABS NILA POLYPROPYLENE DIANA	Ensemble charnière complète abattant ELIA AVANT 2007 ELIA POLYPROPYLENE ET ABS NILA POLYPROPYLENE DIANA	Полный набор петель для сиденья ELIA ДО 2007 Г ELIA ПОЛИПРОПИЛЕН И ABS NILA ПОЛИПРОПИЛЕН DIANA	4,9
	5384100 Conjunto bisagra completa asiento fijo ELIA UREA	Set complete hinges fixed seat ELIA UREA	Ensemble charnière complète abattant fixe ELIA URÉE	Полный набор петель для сиденья-крышки ELIA UREA	5,1
	5384200 Conjunto bisagra completa asiento amortiguado ELIA UREA	Set complete hinges soft-closing seat ELIA UREA	Ensemble charnière complète abattant à descente progressive ELIA URÉE	Полный комплект петель для установки сиденья с механизмом плавного опускания ELIA UREA	37,5
	5380000 Fijación asiento MARINA POSTERIOR 2007 METROPOL SMART LOA POSTERIOR 2007 EMMA EMMA SLIM EMMA SQUARE EMMA SQUARE SLIM NEXO	Fixations seat MARINA AFTER 2007 METROPOL SMART LOA AFTER 2007 EMMA EMMA SLIM EMMA SQUARE EMMA SQUARE SLIM NEXO	Fixations abattant MARINA APRÈS 2007 METROPOL SMART LOA APRÈS 2007 EMMA EMMA SLIM EMMA SQUARE EMMA SQUARE SLIM NEXO	Крепление сиденья MARINA ПОСЛЕ 2007 Г METROPOL SMART LOA ПОСЛЕ 2007 Г EMMA EMMA SLIM EMMA SQUARE EMMA SQUARE SLIM NEXO	5,2
	5381300 Conjunto bisagra completa asiento fijo MARINA METROPOL SMART LOA POSTERIOR 2007 EMMA EMMA SLIM EMMA SQUARE EMMA SQUARE SLIM NEXO	Set complete hinges fixed seat MARINA METROPOL SMART LOA AFTER 2007 EMMA EMMA SLIM EMMA SQUARE EMMA SQUARE SLIM NEXO	Ensemble charnière complète abattant fixe MARINA METROPOL SMART LOA APRÈS 2007 EMMA EMMA SLIM EMMA SQUARE EMMA SQUARE SLIM NEXO	Полный набор петель для сиденья-крышки MARINA METROPOL SMART LOA ПОСЛЕ 2007 Г EMMA EMMA SLIM EMMA SQUARE EMMA SQUARE SLIM NEXO	12,9
	5381100 Conjunto bisagra completa asiento extraíble MARINA METROPOL SMART LOA POSTERIOR 2007 EMMA EMMA SQUARE	Set complete hinges for pull-out seat MARINA METROPOL SMART LOA AFTER 2007 EMMA EMMA SQUARE	Ensemble charnière complète abattant extractible MARINA METROPOL SMART LOA APRÈS 2007 EMMA EMMA SQUARE	Полный комплект петель для установки съемного сиденья MARINA METROPOL SMART LOA ПОСЛЕ 2007 Г EMMA EMMA SQUARE	28,8







asientos
y tapas

seats
and covers

abattants
et couvercles

сиденья
и крышки

€/u

	Sujeciones inodoro	Fixations wc	Fixations cuvette	Крепления для унитаза	
	5381200 Conjunto bisagra completa asiento caída amortiguada MARINA METROPOL SMART LOA POSTERIOR 2007 EMMA EMMA SLIM EMMA SQUARE EMMA SQUARE SLIM	Set complete hinges soft-closing sea MARINA METROPOL SMART LOA AFTER 2007 EMMA EMMA SLIM EMMA SQUARE EMMA SQUARE SLIM	Ensemble charnière complète abattant à descente progressive MARINA METROPOL SMART LOA APRÈS 2007 EMMA EMMA SLIM EMMA SQUARE EMMA SQUARE SLIM	Полный комплект петель для установки сиденья с механизмом плавного опускания MARINA METROPOL SMART LOA ПОСЛЕ 2007 Г EMMA EMMA SLIM EMMA SQUARE EMMA SQUARE SLIM	52,8
	5380100 Juego fijación bisagra extraíble y amortiguada MARINA METROPOL SMART LOA POSTERIOR 2007 EMMA EMMA SQUARE STREET SQUARE AMORTIGUADO ARIS	Set of screws for pull-out/soft-closing seat MARINA METROPOL SMART LOA AFTER 2007 EMMA EMMA SQUARE STREET SQUARE SOFT-CLOSING ARIS	Jeu de fixation abattant extractible/ à descente progressive MARINA METROPOL SMART LOA APRÈS 2007 EMMA EMMA SQUARE STREET SQUARE À DESCENTE PROGRESSIVE ARIS	Набор крепления петель для установки съемного сиденья с механизмом амортизации MARINA METROPOL SMART LOA ПОСЛЕ 2007 Г EMMA EMMA SQUARE STREET SQUARE С МЕХАНИЗМОМ ПЛАВНОГО ОПУСКАНИЯ ARIS	5,7
	5534001 Conjunto bisagra completa asiento extraíble blanco METROPOL ANTERIOR 2007 En venta hasta fin de existencias	Set complete hinges for pull-out seat white METROPOL BEFORE 2007 On sale while stocks last	Ensemble charnière complète abattant extractible blanc METROPOL AVANT 2007 En vente jusqu'à épuisement de stock	Полный комплект петель для установки съемного сиденья белого цвета METROPOL ДО 2007 Г В продаже до полного сбыта имеющегося товара	9,6
	5534300 Conjunto bisagra completa asiento fijo METROPOL ANTERIOR 2007 En venta hasta fin de existencias	Set complete hinges fixed seat METROPOL BEFORE 2007 On sale while stocks last	Ensemble charnière complète abattant fixe METROPOL AVANT 2007 En vente jusqu'à épuisement de stock	Полный набор петель для сиденья-крышки METROPOL ДО 2007 Г В продаже до полного сбыта имеющегося товара	9,5
	5537601 Conjunto bisagra completa asiento amortiguado NOBLE En venta hasta fin de existencias	Set complete hinges fixed seat NOBLE On sale while stocks last	Ensemble charnière complète abattant à descente progressive NOBLE En vente jusqu'à épuisement de stock	Полный комплект петель для установки сиденья с механизмом плавного опускания NOBLE В продаже до полного сбыта имеющегося товара	83,0
	5534400 Conjunto bisagra completa asiento ARQ.	Set complete hinges seat ARQ.	Ensemble charnière complète abattant ARQ.	Полный набор петель для сиденья ARQ.	12,7

asientos
y tapas










seats
and covers

abattants
et couvercles

сиденья
и крышки

€/u

gala

	Sujeciones inodoro	Fixations wc	Fixations cuvette	Крепления для унитаза	
	5537000 Conjunto bisagra completa asiento fijo UNIVERSAL	Set complete hinges fixed seat UNIVERSAL	Ensemble charnière complète abattant fixe UNIVERSAL	Полный набор петель для сиденья-крышки UNIVERSAL	22,2
	5537100 Conjunto bisagra completa asiento amortiguado UNIVERSAL	Set complete hinges fixed seat UNIVERSAL	Ensemble charnière complète abattant à descente progressive UNIVERSAL	Полный комплект петель для установки сиденья с механизмом плавного опускания UNIVERSAL	65,9
	5537200 Conjunto bisagra completa asiento extraíble UNIVERSAL	Set complete hinges for pull-out seat UNIVERSAL	Ensemble charnière complète abattant extractible UNIVERSAL	Полный комплект петель для установки съемного сиденья UNIVERSAL	14,7
	5536800 Juego de elementos bisagra asiento UNIVERSAL	Hinge set for seat UNIVERSAL	Jeu d'éléments de charnières abattant UNIVERSAL	Набор петель для крепления сиденья UNIVERSAL	18,1
	5389000 Conjunto bisagra completa asiento blanco AUREA	Set complete hinges seat white AUREA	Ensemble charnière complète abattant blanc AUREA	Полный набор петель для сиденья белого цвета AUREA	10,8
	5168200 Conjunto bisagra completa asiento BABY WC	Set complete hinges seat BABY WC	Ensemble charnière complète abattant BABY WC	Полный набор петель для сиденья BABY WC	16,7
	5382800 Conjunto bisagras asiento fijo (bisagra y juego de fijación) EOS KLEA	Set complete hinges fixed seat (hinge and fixing kit) EOS KLEA	Ensemble charnière abattant fixe (charnière et jeu de fixation) EOS KLEA	Набор петель для сиденья-крышки (петли и установочный комплект) EOS KLEA	29,7
	5382700 Conjunto bisagras asiento amortiguado (bisagra y juego de fijación) EOS KLEA	Set complete hinges soft-closing seat (hinge and fixing kit) EOS KLEA	Ensemble charnière abattant à descente progressive (charnière et jeu de fixation) EOS KLEA	Набор петель для сиденья с механизмом плавного опускания (петли и установочный комплект) EOS KLEA	59,0
	5383000 Juego fijación asiento fijo y amortiguado EOS KLEA MID	Set of screws fixed and soft-closing seat EOS KLEA MID	Jeu fixation abattant fixe et à descente progressive EOS KLEA MID	Набор для крепления петель для сиденья-крышки и сиденья с механизмом плавного опускания EOS KLEA MID	5,6




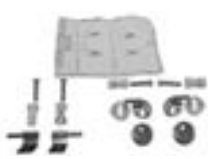




asientos
y tapas

seats
and covers

abattants
et couvercles

сиденья
и крышки

€/u

	Sujeciones inodoro	Fixations wc	Fixations cuvette	Крепления для унитаза	
	5382600 Conjunto bisagra completa asiento fijo (bisagra y juego de fijación) MID	Set complete hinges fixed seat (hinge and fixing kit) MID	Ensemble charnière complète abattant fixe (charnière et jeu de fixation) MID	Полный набор петель для сиденья-крышек (петли и установочный комплект) MID	17,0
	5382500 Conjunto bisagra completa asiento amortiguado (bisagra y juego de fijación) MID	Set complete hinges soft-closing seat (hinge and fixing kit) MID	Ensemble charnière complète abattant à descente progressive (charnière et jeu de fixation) MID	Полный комплект петель для установки сиденья с механизмом плавного опускания (петли и установочный комплект) MID	51,7
	5382900 Conjunto bisagra completa asiento amortiguado ARIS	Set complete hinges soft-closing seat ARIS	Ensemble charnière complète abattant à descente progressive ARIS	Полный комплект петель для установки сиденья с механизмом плавного опускания ARIS	35,1
	5396000 Juego fijación asiento madera lacada BACARA POSTERIOR 2016	Set of screws lacquered wood seat BACARA AFTER 2016	Jeu de fixation abattant bois laqué BACARA APRÈS 2016	Установочный комплект сиденья, лакированное дерево BACARA ПОСЛЕ 2016 Г	11,4
	5422000 Conjunto bisagras completas asiento fijo STYLO RECORD	Set complete hinges fixed seat STYLO RECORD	Ensemble charnière complète abattant fixe STYLO RECORD	Полный набор петель для сиденья-крышек STYLO RECORD	13,7
	5422100 Conjunto bisagras completas asiento amortiguado STYLO RECORD	Set complete hinges soft-closing seat STYLO RECORD	Ensemble charnière complète abattant à descente progressive STYLO RECORD	Полный комплект петель для установки сиденья с механизмом плавного опускания STYLO RECORD	57,1
	5422200 Conjunto bisagras completas asiento fijo DUNA	Set complete hinges fixed seat DUNA	Ensemble charnière complète abattant fixe DUNA	Полный набор петель для сиденья-крышек DUNA	18,4
	5350700 Kit casquillos latón fijación inodoro ARQ. AUREA TOP 2 unidades	Kit brass sleeves fixation WC ARQ. AUREA TOP 2 units	Ensemble douilles laiton fixation WC ARQ. AUREA TOP 2 unités	Набор латунных втулок крепления к унитазу ARQ. AUREA TOP 2 штуки	10,5

asientos
y tapas






seats
and covers

abattants
et couvercles

сиденья
и крышки

€/u

gala

	Sujeciones inodoro	Fixations wc	Fixations cuvette	Крепления для унитаза	
	5532200 Conjunto bisagras asiento fijo NOSTALGIA 2018	Set hinges fixed seat NOSTALGIA 2018	Ensemble charnière abattant fixe NOSTALGIA 2018	Полный набор петель для сиденья-крышк NOSTALGIA 2018	13,4
	5400500 Conjunto amortiguadores + soportes GALA INNOVA	Set shock-absorbers + supports GALA INNOVA	Ensemble amortisseurs + supports GALA INNOVA	Набор амортизаторы + крепежи GALA INNOVA	46,1
	5379900 Juego fijación MARINA ANTERIOR 2007	Set of screws MARINA BEFORE 2007	Jeu fixation MARINA AVANT 2007	Установочный комплект MARINA ДО 2007 Г	5,4
	5381700 Conjunto bisagras completas asiento amortiguado CORAL	Set complete hinges soft-closing seat CORAL	Ensemble charnière complète abattant à descente progressive CORAL	Полный комплект петель для установки сиденья с механизмом плавного опускания CORAL	53,5
	5381800 Conjuto completo bisagras fijas asiento Coral CORAL	Complete set of fixed hinges for Coral seat CORAL	Ensemble complet de charnières fixes abattant Coral CORAL	Полный комплект фиксированных петель для сиденья coral CORAL	20,0

asientos
y tapas

seats
and covers

abattants
et couvercles

сиденья
и крышки

€/u

	Sujeciones bidé	Fixations bidet	Fixations bidet	Крепления для биде	
	5532901 Juego de fijación tapa bidé blanco ELIA NILA POSTERIOR 2007	Fixing kit for white bidet cover ELIA NILA AFTER 2007	Jeu de fixation couvercle bidet blanc ELIA NILA APRÈS 2007	Установочный комплект для крепления крышки биде белого цвета ELIA NILA ПОСЛЕ 2007 Г	4,9
	5529501 Juego de fijación tapa bidé SMART	Fixing kit for white bidet cover SMART	Jeu de fixation couvercle bidet SMART	Установочный комплект для крепления крышки биде SMART	19,6
	5529600 Juego de fijación tapa bidé EMMA SQUARE EMMA	Fixing kit for white bidet cover EMMA SQUARE EMMA	Jeu de fixation couvercle bidet EMMA SQUARE EMMA	Установочный комплект для крепления крышки биде EMMA SQUARE EMMA	18,6
	5537300 Juego de fijación tapa bidé UNIVERSAL	Fixing kit for white bidet cover UNIVERSAL	Jeu de fixation couvercle bidet UNIVERSAL	Установочный комплект для крепления крышки биде UNIVERSAL	40,1
	5383100 Juego de fijación tapa bidé EOS KLEA MID	Fixing kit for white bidet cover EOS KLEA MID	Jeu de fixation couvercle bidet EOS KLEA MID	Установочный комплект для крепления крышки биде EOS KLEA MID	5,6
	5383200 Conjunto bisagra completa tapa bidé fija (bisagra y juego de fijación) EOS	Complete hinge set for fixed bidet cover (hinge and fixing kit) EOS	Ensemble charnière complète abattant fixe (charnière et jeu de fixation) EOS	Полный набор петель для сиденья-крышки (петли и установочный комплект) EOS	17,9
	5383300 Conjunto bisagra completa tapa bidé amortiguada (bisagra y juego de fijación) EOS	Complete hinge set for soft-closing bidet cover (hinge and fixing kit) EOS	Ensemble charnière complète couvercle bidet à descente progressive (charnière et jeu de fixation) EOS	Полный комплект петель для установки крышки биде с механизмом плавного опускания (петли и установочный комплект) EOS	33,8

asientos
y tapas


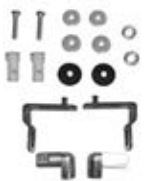





seats
and covers

abattants
et couvercles

сиденья
и крышки

€/u

gala

	Sujeciones bidé	Fixations bidet	Fixations bidet	Крепления для биде	
	5421300 Conjunto bisagra completo tapa bidé fija (bisagra y juego de fijación) KLEA MID	Complete hinge set for fixed bidet cover (hinge and fixing kit) KLEA MID	Ensemble charnière complète abattant fixe (charnière et jeu de fixation) KLEA MID	Полный набор петель для сиденья-крышек (петли и установочный комплект) KLEA MID	29,9
	5421400 Conjunto bisagra completa tapa bidé amortiguada (bisagra y juego de fijación) KLEA	Complete hinge set for soft-closing bidet cover (hinge and fixing kit) KLEA	Ensemble charnière complète couvercle bidet à descente progressive (charnière et jeu de fixation) KLEA	Полный комплект петель для установки крышки биде с механизмом плавного опускания (петли и установочный комплект) KLEA	40,2
	Topes asiento	Seat bumpers	Tampons abattant	Ограничители для сиденья	
	5427100 Topes asiento fijo urea STREET UREA	Fixed urea seat bumpers STREET UREA	Tampons pour abattant fixe urée STREET URÉE	Ограничитель для сиденья-крышки STREET UREA	5,3
	5427200 Topes asiento fijo pp STREET POLIPROPILENO	Seat bumpers for polypropylene seat STREET POLYPROPYLENE	Tampons pour abattant polypropylène STREET POLYPROPYLÈNE	Ограничители для сиденья из полипропилена STREET ПОЛИПРОПИЛЕН	4,5
	5427300 Topes asiento JAZZ	Seat bumpers JAZZ	Tampons abattant JAZZ	Ограничители для сиденья JAZZ	5,1
	5533100 Topes asiento ELIA ANTIGUO POLIPROPILENO NILA (Bolsa de 6 unidades) Apoyo cónico	Seat bumpers ELIA ANTIQUE POLYPROPYLENE NILA (6 units bag) Conical support	Tampons abattant ELIA VIEUX POLYPROPYLÈNE NILA (Sac 6 unités) Support conique	Ограничители для сиденья ELIA СТАРЫЙ ПОЛИПРОПИЛЕН NILA (Упаковка 6 штук) Конические	5,1
	5533200 Topes asiento ELIA UREA MARINA ANTERIOR 2007 KLEA INODORO Y BIDÉ EMMA SQUARE INODORO Y BIDÉ POSTERIOR 2013 ARIS (Bolsa de 6 unidades) Apoyo plano	Seat bumpers ELIA UREA MARINA BEFORE 2007 KLEA WC AND BIDET EMMA SQUARE WC AND BIDET AFTER 2013 ARIS (6 units bag) Flat support	Tampons abattant ELIA URÉE MARINA AVANT 2007 KLEA CUVETTE ET BIDET EMMA SQUARE CUVETTE ET BIDET APRÈS 2013 ARIS (Sac 6 unités) Support plat	Ограничители для сиденья ELIA UREA MARINA ДО 2007 Г KLEA УНИТАЗ И БИДЕ EMMA SQUARE УНИТАЗ И БИДЕ ПОСЛЕ 2013 Г. ARIS (Упаковка 6 штук) Плоские	5,0








asientos
y tapas

seats
and covers

abattants
et couvercles

сиденья
и крышки

€/u

	Topes asiento	Seat bumpers	Tampons abattant	Ограничители для сиденья	
	5426900 Topes asiento MARINA ANTERIOR 2010 METROPOL SMART BIDÉ POSTERIOR 2013 LOA POSTERIOR 2007 EOS INODORO Y BIDÉ STREET SQUARE EMMA SQUARE INODORO Y BIDÉ ANTERIOR 2013 EMMA SQUARE BIDÉ (Bolsa de 6 unidades)	Seat bumpers MARINA BEFORE 2010 METROPOL SMART BIDET AFTER 2013 LOA AFTER 2007 EOS WC AND BIDET STREET SQUARE EMMA SQUARE WC AND BIDET BEFORE 2013 EMMA SQUARE BIDET (6 units bag)	Tampons abattant MARINA AVANT 2010 METROPOL SMART BIDET APRÈS 2013 LOA APRÈS 2007 EOS CUVETTE ET BIDET STREET SQUARE EMMA SQUARE CUVETTE ET BIDET AVANT 2013 EMMA SQUARE BIDET (Sac 6 unités)	Ограничители для сиденья MARINA ДО 2010 Г METROPOL SMART БИДЕ ПОСЛЕ 2013 Г. LOA ПОСЛЕ 2007 Г. EOS УНИТРА 3 И БИДЕ ДО 2013 Г. STREET SQUARE EMMA SQUARE УНИТРА 3 И БИДЕ ДО 2013 Г. EMMA SQUARE БИДЕ (Упаковка 6 штук)	5,0
	5427500 Topes asiento MARINA POSTERIOR 2010 (Bolsa de 6 unidades) EMMA INODORO (Bolsa de 6 unidades)	Seat bumpers MARINA AFTER 2010 (6 units bag) EMMA WC (6 units bag)	Tampons abattant MARINA APRÈS 2010 (Sac 6 unités) EMMA CUVETTE (Sac 6 unités)	Ограничители для сиденья MARINA ПОСЛЕ 2010 Г (Упаковка 6 штук) EMMA УНИТАЗА (Упаковка 6 штук)	5,1
	5429200 Conjunto topes asiento SMART INODORO Conjunto de 2 kit de topes fijo, extraíble y amortiguado	Seat bumpers set SMART WC Set 2 kits bumpers for fixed, pull-out and soft-closing seats	Ensemble tampons abattant SMART CUVETTE Ensemble de 2 kit tampons abattants fixe, extractible et à descente progressive	Набор ограничителей для сиденья SMART УНИТА комплект из 2-х наборов ограничителей для сиденья-крышки, съемного сиденья и сиденья с механизмом плавного опускания	10,3
	5537800 Topes asiento NOBLE ANTERIOR 2014 (Bolsa de 6 unidades) En venta hasta fin de existencias	Seat bumpers NOBLE BEFORE 2014 (6 units bag) On sale while stocks last	Tampons abattant NOBLE AVANT 2014 (Sac 6 unités) En vente jusqu'à épuisement de stock	Ограничители для сиденья NOBLE ДО 2014 Г (Упаковка 6 штук) В продаже до полного сбыта имеющегося товара	5,0
	5536901 Topes asiento ARQ. UNIVERSAL (Bolsa de 6 unidades)	Seat bumpers ARQ. UNIVERSAL (6 units bag)	Tampons abattant ARQ. UNIVERSAL (Sac 6 unités)	Ограничители для сиденья ARQ. UNIVERSAL (Упаковка 6 штук)	5,3
	5429000 Topes asiento DIANA (Unidad)	Seat bumpers DIANA (Unit)	Tampons abattant DIANA (Unité)	Ограничители для сиденья DIANA (Штука)	0,7
	5168300 Topes asiento BABY WC (Unidad)	Seat bumpers BABY WC (Unit)	Tampons abattant BABY WC (Unité)	Ограничители для сиденья BABY WC (Штука)	0,9

asientos
y tapas





seats
and covers

abattants
et couvercles

сиденья
и крышки

€/u

gala

	Topes asiento	Seat bumpers	Tampons abattant	Ограничители для сиденья	
	5533300 Topes asiento ELIA POLIPROPILENO NILA POLIPROPILENO	Seat bumpers ELIA POLYPROPYLENE NILA POLYPROPYLENE	Tampons abattant ELIA POLYPROPYLÈNE NILA POLYPROPYLÈNE	Ограничители для сиденья ELIA ПОЛИПРОПИЛЕН NILA ПОЛИПРОПИЛЕН	2,1
	5534700 Topes asiento blanco NOBLE POSTERIOR 2014 (Bolsa de 6 unidades)	Seat bumpers white NOBLE AFTER 2014 (6 units bag)	Tampons abattant blanc NOBLE APRÈS 2014 (Sac 6 unités)	Ограничители для сиденья белого цвета NOBLE ПОСЛЕ 2014 Г (Упаковка 6 штук)	2,7
	5534800 Topes asiento nogal NOBLE POSTERIOR 2014 (Bolsa de 6 unidades)	Seat bumpers oak NOBLE AFTER 2014 (6 units bag)	Tampons abattant chêne NOBLE APRÈS 2014 (Sac 6 unités)	Ограничители для сиденья цвет орех NOBLE ПОСЛЕ 2014 Г (Упаковка 6 штук)	2,7
	5538000 Topes asiento MID INODORO Y BIDÉ (Bolsa de 6 unidades) EMMA BIDÉ (Bolsa de 6 unidades)	Seat bumpers MID WC AND BIDET (6 units bag) EMMA BIDET (6 units bag)	Tampons abattant MID CUVETTE ET BIDET (Sac 6 unités) EMMA BIDET (Sac 6 unités)	Ограничители для сиденья MID УНИТАЗ И БИДЕ (Упаковка 6 штук) EMMA БИДЕ (Упаковка 6 штук)	5,1
	5533400 Topes asiento EMMA SLIM (Bolsa de 6 unidades)	Seat bumpers EMMA SLIM (6 units bag)	Tampons abattant EMMA SLIM (Sac 6 unités)	Ограничители для сиденья EMMA SLIM (Упаковка 6 штук)	4,4
	5533500 Topes asiento STREET SQUARE SLIM EMMA SQUARE SLIM (Bolsa de 6 unidades)	Seat bumpers STREET SQUARE SLIM EMMA SQUARE SLIM (6 units bag)	Tampons abattant STREET SQUARE SLIM EMMA SQUARE SLIM (Sac 6 unités)	Ограничители для сиденья STREET SQUARE SLIM EMMA SQUARE SLIM (Упаковка 6 штук)	4,4
	5402500 Kit topes aro + tapa GALA INNOVA (Bolsa de 6 unidades)	Set of bumpers for seat and cover GALA INNOVA (6 units bag)	Jeu de tampons abattant et couvercle GALA INNOVA (Sac 6 unités)	Набор упоров для сиденья и крышки GALA INNOVA (Упаковка 6 штук)	4,4











manguitos
y conexiones

elbows
and connections

manchettes
et raccords

муфты и
подсоединения

€/u

	Manguitos y conexiones	Elbows and connections	Manchettes et raccords	муфты и подсоединения	
	5372000 Manguito curvo desagüe inodoro salida vertical	Elbow drainage bend wc "s" trap	Manchette coudé évacuation cuvette sortie verticale	Поворотный отвод для слива унитаза с вертикальным выпуском	14,9
	5046300 Manguito inodoro pegado a pared	Elbow btw wc	Manchette cuvette collée au mur	Отвод для унитаза пристенный	23,5
	5046400 Varilla sujeción manguito	Fixing rod for elbow	Tige fixation manchette	Шпилька крепления отвода	1,8
	5371000 Codo recto para desagüe inodoro	Straight wc waste connector	Coude droit évacuation cuvette	Прямой патрубок для слива унитаза	8,6
	5375000 Manguito enlace bidé pegado a pared	Connecting elbow btw bidet	Manchette raccordement bidet collé au mur	Соединительная муфта для биде пристенная	7,8
	5350600 Conjunto sifón y manguito bidé ARQ.	Set trap and elbow for bidet ARQ.	Ensemble siphon et manchette bidet ARQ.	Комплект сифон и муфта биде ARQ.	54,8
	5331000 Goma enchufe inodoro Para tubo Ø 28 cm ó Ø 32 cm para tanque alto	Connecting rubber seal wc For Ø 28 cm or Ø 32 cm pipe for high cistern	Joint caoutchouc raccordement cuvette Pour tube Ø 28 cm ou Ø 32 cm pour réservoir haut	Резиновая прокладка для унитаза Для трубы Ø 28 см или Ø 32 см для высокого бачка	2,4
	5371100 Manguito 90° desagüe inodoro salida vertical BLUE	Waste bend 90° for "s" trap wc BLUE	Coude 90° évacuation cuvette sortie verticale BLUE	Отвод 90° для слива унитаза с вертикальным выпуском BLUE	26,3
	5370900 Manguito adaptador 1/2" a 3/8"	Adapter elbow 1/2" to 3/8"	Manchette adaptateur 1/2" à 3/8"	Переходник с 1/2" на 3/8"	5,4
	5540800 Manguito adaptador 90 mm - 100 mm 290	Adapter elbow 90 mm - 100 mm	Manchette adaptateur 90 mm - 100 mm	Переходник 90 мм - 100 мм	3,7

manguitos
y conexiones
/ fijaciones







elbows
and connections
/ fixations

manchettes
et raccords
/ fixations

муфты и
подсоединения
/ крепления

€/u

gala

	Manguitos y conexiones	Elbows and connections	Manchettes et raccords	муфты и подсоединения	
	5370000 Pieza plástica difusor agua Ø 20 cm MID BTW	Plastic piece water diffuser Ø 20 cm MID BTW	Pièce en plastique diffuseur d'eau Ø 20 cm MID BTW	Пластиковая деталь диффузора воды Ø 20 см MID ПРИСТЕННОЕ	1,8
	5370100 Pieza plástica difusor agua Ø 14 cm MID MURAL	Plastic piece water diffuser Ø 14 cm MID WALL-HUNG	Pièce en plastique diffuseur d'eau Ø 14 cm MID MURAL	Пластиковая деталь диффузора воды Ø 14 см MID ПОДВЕСНОЙ ВАРИАНТ	1,8
	5370200 Goma enchufe inodoro Ø 55 mm - 44 mm MID BTW MID MURAL	Connecting rubber seal wc Ø 55 mm - 44 mm MID BTW MID WALL-HUNG	Joint caoutchouc raccordement cuvette Ø 55 mm - 44 mm MID BTW MID MURAL	Резиновая прокладка для унитаза Ø 55 мм -44 мм MID ПРИСТЕННОЕ MID ПОДВЕСНОЙ ВАРИАНТ	2,3
	5376000 Adaptador orificio tanque a alimentación MID BTW MID MURAL	Adaptor cistern hole to inlet MID BTW MID WALL-HUNG	Adaptateur trou réservoir à l'alimentation MID BTW MID MURAL	Переходник от отверстия сливного бачка к подводу MID ПРИСТЕННОЕ MID ПОДВЕСНОЙ ВАРИАНТ	1,8
	5376100 Fijacion adaptador a inodoro MID BTW MID MURAL	Fixation adaptor to WC MID BTW MID WALL-HUNG	Fixation adaptateur au WC MID BTW MID MURAL	Крепление переходника к унитазу MID ПРИСТЕННОЕ MID ПОДВЕСНОЙ ВАРИАНТ	2,3
	Fijaciones	Fixations	Fixations	Крепления	
	Fijación inodoro-bidé	Fixing kit wc-bidet	Fixation cuvette-bidet	Крепления унитаз-биде	
	5363000 Juego sujeción lateral inodoro-bidé METROPOL MARINA SMART EMMA EMMA SQUARE UNIVERSAL ARQ. EOS KLEA BABY WC STREET STREET SQUARE Modelos hasta 2017	Side fixing kit wc-bidet METROPOL MARINA SMART EMMA EMMA SQUARE UNIVERSAL ARQ. EOS KLEA BABY WC STREET STREET SQUARE Models up to 2017	Jeu fixation latérale cuvette-bidet METROPOL MARINA SMART EMMA EMMA SQUARE UNIVERSAL ARQ. EOS KLEA BABY WC STREET STREET SQUARE Modèles jusqu'à 2017	Комплект боковых креплений для унитаза-биде METROPOL MARINA SMART EMMA EMMA SQUARE UNIVERSAL ARQ. EOS KLEA BABY WC STREET STREET SQUARE Модели до 2017г	4,6

fijaciones

fixations

fixations

крепления

€/u



5329000 Juego sujeción a suelo inodoro-bidé
| NILA | ELIA | LIZZ |

**Fixing kit
wc-bidet**
Floor fixing kit
wc-bidet
| NILA | ELIA | LIZZ |

**Fixation
cuvette-bidet**
Jeu fixation au sol
cuvette-bidet
| NILA | ELIA | LIZZ |

**Крепления
унитаз-биде**
Комплект крепления к
полу унитаза-биде
| NILA | ELIA | LIZZ |

2,5



5329100 Juego sujeción a suelo inodoro-bidé
| BLUE |
(Necesario 2 juegos)

**Fixing kit
wc-bidet**
Floor fixing kit
wc-bidet
| BLUE |
(2 kits are necessary)

**Fixation
cuvette-bidet**
Jeu fixation au
sol cuvette-bidet
| BLUE |
(2 jeux sont nécessaires)

**Крепления
унитаз-биде**
Комплект крепления к
полу унитаза-биде
| BLUE |
(необходимы 2 набора)

2,4



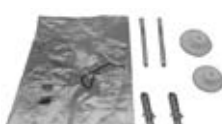
5329400 Juego sujeción a suelo inodoro-bidé
MID	NOBLE	SMART
EMMA	EMMA SQUARE	
UNIVERSAL	ARQ.	
EOS	KLEA	STREET
STREET SQUARE	ARIS	
CORAL		
2018

**Fixing kit
wc-bidet**
Floor fixing kit
wc-bidet
MID	NOBLE	SMART
EMMA	EMMA SQUARE	
UNIVERSAL	ARQ.	
EOS	KLEA	STREET
STREET SQUARE	ARIS	
CORAL		
2018

**Fixation
cuvette-bidet**
Jeu fixation au
sol cuvette-bidet
MID	NOBLE	SMART
EMMA	EMMA SQUARE	
UNIVERSAL	ARQ.	
EOS	KLEA	STREET
STREET SQUARE	ARIS	
CORAL		
2018

**Крепления
унитаз-биде**
Комплект крепления к
полу унитаза-биде
MID	NOBLE	SMART
EMMA	EMMA SQUARE	
UNIVERSAL	ARQ.	
EOS	KLEA	STREET
STREET SQUARE	ARIS	
CORAL		
2018

4,4



5328000 Juego sujeción lavabo y lavamanos

**Fixing kit
wash-basin**
Fixing kit
wash-basin/wash-stand

**Fixation
lavabo**
Jeu fixation
lavabo/lavemains

**Крепление
раковины**
Комплект крепления
раковины/рукомойника

4,6



5398000 Juego sujeción lavabo bajo encimera
| EGEO | FLEX |

**Fixing kit
under-countertop
wash-basin**
Fixing kit
under-countertop
wash-basin
| EGEO | FLEX |

**Fixation
vasques
sous plan**
Jeu fixation vasques
sous plan
| EGEO | FLEX |

**Крепление
раковины под
столешницей**
Комплект крепления
раковины под
столешницей
| EGEO | FLEX |

7,5



5328300 Juego sujeción lavabo bajo encimera
| NEXUS | AIDA |

**Fixing kit
under-countertop
wash-basin**
Fixing kit
under-countertop
wash-basin
| NEXUS | AIDA |

**Fixation
vasques
sous plan**
Jeu fixation vasques
sous plan
| NEXUS | AIDA |

**Крепление
раковины под
столешницей**
Комплект крепления
раковины под
столешницей
| NEXUS | AIDA |

7,5



5328100 Juego sujeción lavabo angular y lavamanos

**Fixing kit
corner wash-basin and
wash-stand**
Fixing kit
corner wash-basin and
wash-stand

**Fixation
lavabo d'angle et
lavemains**
Jeu fixation
lavabo d'angle et
lavemains

**Крепление
угловой раковины и
рукомойника**
Комплект крепления
угловой раковины и
рукомойника

5,9

fijaciones
/ mecanismos







fixations
/ mechanisms

fixations
/ mécanismes

крепления
/ механизмы

€/u

gala

	Fijación lavabo	Fixing kit wash-basin	Fixation lavabo	Крепление раковины	
	5327900 Juego sujeción lavabo BLUE	Fixing kit wash-basin BLUE	Jeu fixation lavabo BLUE	Комплект креплений для раковины BLUE	2,6
	Fijación semipedestal	Fixing kit semi-pedestal	Fixation semi-colonne	Крепление полупьедестала	
	5399000 Juego de sujeción semi-pedestal (Muelles)	Fixing kit semi-pedestal (Springs)	Jeu de fixation semi-colonne (Ressorts)	Комплект креплений для полупьедестала (Пружины)	8,4
	5363000 Juego de sujeción fijación semi-pedestal (a pared) STREET STREET SQUARE MARINA LIZZ	Juego de sujeción fijación semi-pedestal (a pared) STREET STREET SQUARE MARINA LIZZ	Jeu de fixation semi-colonne (au mur) STREET STREET SQUARE MARINA LIZZ	Набор крепления полупьедестала (к стене) STREET STREET SQUARE MARINA LIZZ	4,6
	Mecanismos	Mechanisms	Mécanismes	Механизмы	
	5049000 Mecanismo completo doble pulsador ELIA ALIMENTACIÓN INFERIOR MARINA BACARA LOA METROPOL SMART STREET SQUARE ALIMENTACIÓN INFERIOR	Complete double push mechanism ELIA BOTTOM INLET MARINA BACARA LOA METROPOL SMART STREET SQUARE BOTTOM INLET	Mécanisme complet double poussoir ELIA ALIMENTATION INFÉRIEURE MARINA BACARA LOA METROPOL SMART STREET SQUARE ALIMENTATION INFÉRIEURE	Полный механизм двойной кнопки ELIA НИЖНИЙ ПОДВОД ВОДЫ MARINA BACARA LOA METROPOL SMART STREET SQUARE НИЖНИЙ ПОДВОД ВОДЫ	46,2
	5046000 Mecanismo completo doble pulsador JAZZ ALIMENTACIÓN INFERIOR METROPOL BTW STREET SQUARE BTW SMART BTW EMMA BTW EMMA SQUARE BTW	Complete double push mechanism JAZZ BOTTOM INLET METROPOL BTW STREET SQUARE BTW SMART BTW EMMA BTW EMMA SQUARE BTW	Mécanisme complet double poussoir JAZZ ALIMENTATION INFÉRIEURE METROPOL BTW STREET SQUARE BTW SMART BTW EMMA BTW EMMA SQUARE BTW	Полный механизм двойной кнопки JAZZ НИЖНИЙ ПОДВОД ВОДЫ METROPOL ПРИСТЕННОЕ STREET SQUARE ПРИСТЕННОЕ SMART ПРИСТЕННОЕ EMMA ПРИСТЕННОЕ EMMA SQUARE ПРИСТЕННОЕ	47,3
	5048000 Mecanismo completo de pulsador simple NILA ALIMENTACIÓN LATERAL ELIA ALIMENTACIÓN LATERAL	Single push complete mechanism NILA SIDE INLET ELIA SIDE INLET	Mécanisme complet poussoir simple NILA ALIMENTATION LATÉRALE ELIA ALIMENTATION LATÉRALE	Полный механизм простой кнопки NILA БОКОВОЙ ПОДВОД ВОДЫ ELIA БОКОВОЙ ПОДВОД ВОДЫ	38,9








mecanismos

mechanisms

mécanismes

механизмы

€/u

	Mecanismos	Mechanisms	Mécanismes	Механизмы	
	<p>5045900 Mecanismo completo doble pulsador BTW alimentación lateral</p> <p> JAZZ BTW ALIMENTACIÓN LATERAL </p> <p> STREET SQUARE BTW ALIMENTACIÓN LATERAL </p>	<p>Double push mechanism BTW side inlet</p> <p> JAZZ BTW SIDE INLET </p> <p> STREET SQUARE BTW SIDE INLET </p>	<p>Mécanisme double poussoir BTW alimentation latérale</p> <p> JAZZ BTW ALIMENTATION LATÉRALE </p> <p> STREET SQUARE BTW ALIMENTATION LATÉRALE </p>	<p>Двойной кнопки Пристенное бокового подвода воды</p> <p> JAZZ ПРИСТЕННОЕ БОКОВОЙ ПОДВОД ВОДЫ </p> <p> STREET SQUARE ПРИСТЕННОЕ БОКОВОЙ ПОДВОД ВОДЫ </p>	44,6
	<p>5028400 Mecanismo completo doble pulsador alimentación inferior</p> <p> STREET ALIMENTACIÓN INFERIOR </p>	<p>Double push mechanism bottom inlet</p> <p> STREET BOTTOM INLET </p>	<p>Mécanisme double poussoir alimentation inférieure</p> <p> STREET ALIMENTATION INFÉRIEURE </p>	<p>Механизм двойной кнопки с нижним подводом воды</p> <p> STREET НИЖНИЙ ПОДВОД ВОДЫ </p>	46,8
	<p>5028500 Mecanismo completo doble pulsador alimentación lateral</p> <p> STREET ALIMENTACIÓN LATERAL </p>	<p>Double push mechanism side inlet</p> <p> STREET SIDE INLET </p>	<p>Mécanisme double poussoir alimentation latérale</p> <p> STREET ALIMENTATION LATÉRALE </p>	<p>Механизм двойной кнопки</p> <p> STREET БОКОВОЙ ПОДВОД ВОДЫ </p>	44,1
	<p>5048900 Mecanismo completo doble pulsador</p> <p> STREET SQUARE ALIMENTACIÓN LATERAL </p> <p> NILA ALIMENTACIÓN LATERAL </p>	<p>Double push mechanism</p> <p> STREET SQUARE SIDE INLET </p> <p> NILA SIDE INLET </p>	<p>Mécanisme complet double poussoir</p> <p> STREET SQUARE ALIMENTATION LATÉRALE </p> <p> NILA ALIMENTATION LATÉRALE </p>	<p>Полный механизм двойной кнопки</p> <p> STREET SQUARE БОКОВОЙ ПОДВОД ВОДЫ </p> <p> NILA БОКОВОЙ ПОДВОД ВОДЫ </p>	44,0
	<p>5028200 Conjunto mecanismo doble pulsador alimentación inferior</p> <p> SMART EMMA </p> <p> EMMA SQUARE ARIS </p> <p>4,5 - 3 Litros</p>	<p>Double push mechanism bottom inlet</p> <p> SMART EMMA </p> <p> EMMA SQUARE ARIS </p> <p>4,5 - 3 Litres</p>	<p>Mécanisme complet double poussoir alimentation inférieure</p> <p> SMART EMMA </p> <p> EMMA SQUARE ARIS </p> <p>4,5 - 3 Litres</p>	<p>Комплект механизма двойной кнопки с нижним подводом воды</p> <p> SMART EMMA </p> <p> EMMA SQUARE ARIS </p> <p>4,5 - 3 Литра</p>	47,3
	<p>5037200 Conjunto mecanismo doble pulsador</p> <p> MID ALIMENTACIÓN INFERIOR </p> <p>4,5 - 3 Litros</p>	<p>Double push mechanism</p> <p> MID BOTTOM INLET </p> <p>4,5 - 3 Litres</p>	<p>Mécanisme complet double poussoir</p> <p> MID ALIMENTATION INFÉRIEURE </p> <p>4,5 - 3 Litres</p>	<p>Комплект механизма двойной кнопки</p> <p> MID НИЖНИЙ ПОДВОД ВОДЫ </p> <p>4,5 - 3 Литра</p>	46,3
	<p>5037100 Conjunto mecanismo doble pulsador</p> <p> MID ALIMENTACIÓN LATERAL </p> <p>4,5 - 3 Litros</p>	<p>Double push mechanism</p> <p> MID SIDE INLET </p> <p>4,5 - 3 Litres</p>	<p>Mécanisme complet double poussoir</p> <p> MID ALIMENTATION LATÉRALE </p> <p>4,5 - 3 Litres</p>	<p>Комплект механизма двойной кнопки</p> <p> MID БОКОВОЙ ПОДВОД ВОДЫ </p> <p>4,5 - 3 Литра</p>	44,6

mecanismos








mechanisms

mécanismes

механизмы

€/u

gala

	Mecanismos	Mechanisms	Mécanismes	Механизмы	
	5070200 Conjunto mecanismo doble pulsador Rimless MID RIMLESS ALIMENTACIÓN INFERIOR 4 - 2 Litros	Double push mechanism Rimless MID RIMLESS BOTTOM INLET 4 - 2 Litres	Mécanisme complet double poussoir Rimless MID RIMLESS ALIMENTATION INFÉRIEURE 4 - 2 Litres	Комплект механизма двойной кнопки Rimless MID RIMLESS НИЖНИЙ ПОДВОД ВОДЫ 4 - 2 Литра	52,6
	5070300 Conjunto mecanismo doble pulsador Rimless MID RIMLESS ALIMENTACIÓN LATERAL 4 - 2 Litros	Double push mechanism Rimless MID RIMLESS SIDE INLET 4 - 2 Litres	Mécanisme complet double poussoir Rimless MID RIMLESS ALIMENTATION LATÉRALE 4 - 2 Litres	Комплект механизма двойной кнопки Rimless MID RIMLESS БОКОВОЙ ПОДВОД ВОДЫ 4 - 2 Литра	52,6
	5071000 Conjunto mecanismo doble pulsador EOS UNIVERSAL KLEA 4,5 - 3 Litros	Double push mechanism EOS UNIVERSAL KLEA 4,5 - 3 Litres	Mécanisme complet double poussoir EOS UNIVERSAL KLEA 4,5 - 3 Litres	Комплект механизма двойной кнопки EOS UNIVERSAL KLEA 4,5 - 3 Литра	87,9
	5071100 Conjunto mecanismo doble pulsador NOBLE AUREA NOSTALGIA 6 - 3 Litros	Double push mechanism NOBLE AUREA NOSTALGIA 6 - 3 Litres	Mécanisme complet double poussoir NOBLE AUREA NOSTALGIA 6 - 3 Litres	Комплект механизма двойной кнопки NOBLE AUREA NOSTALGIA 6 - 3 Литра	87,9
	5071400 Conjunto mecanismo doble pulsador ARQ. 4,5 - 3 Litros	Double push mechanism ARQ. 4,5 - 3 Litres	Mécanisme complet double poussoir ARQ. 4,5 - 3 Litres	Комплект механизма двойной кнопки ARQ. 4,5 - 3 Литра	87,9
	5071500 Conjunto mecanismo doble pulsador UNIVERSAL EXTEND 4,5 - 3 Litros	Double push mechanism UNIVERSAL EXTEND 4,5 - 3 Litres	Mécanisme complet double poussoir UNIVERSAL EXTEND 4,5 - 3 Litres	Комплект механизма двойной кнопки UNIVERSAL EXTEND 4,5 - 3 Литра	87,9
	5027900 Conjunto mecanismo doble pulsador alimentación inferior GALA INNOVA 4,5 - 3 Litros	Double push mechanism bottom inlet GALA INNOVA 4,5 - 3 Litres	Mécanisme double poussoir alimentation inférieure GALA INNOVA 4,5 - 3 Litres	Механизм двойной кнопки с нижним подводом воды GALA INNOVA 4,5 - 3 Литра	107,6

mecanismos

mechanisms

mécanismes

механизмы

€/u

	Mecanismos	Mechanisms	Mécanismes	Механизмы	
5041100	<p>Conjunto de mecanismo completo NF alimentación lateral 6-3 litros SIAMP</p> <p> LIZZ ALIMENTACIÓN LATERAL </p> <p>6 - 3 Litros</p>	<p>Complete nf mechanism side inlet 6-3 litres SIAMP</p> <p> LIZ SIDE INLET </p> <p>6 - 3 Litres</p>	<p>Mécanisme complet NF alimentation latérale 6-3 litres SIAMP</p> <p> LIZZ ALIMENTATION LATÉRALE </p> <p>6 - 3 Litres</p>	<p>Полный комплект механизма, NF, боковой подвод воды 6-3 л. SIAMP</p> <p> LIZZ БОКОВОЙ ПОДВОД ВОДЫ </p> <p>6 - 3 литра</p>	25,9
5040900	<p>Conjunto de mecanismo completo NF alimentación inferior 6-3 litros SIAMP</p> <p> LIZZ ALIMENTACIÓN INFERIOR </p> <p>6 - 3 Litros</p>	<p>Complete nf mechanism bottom inlet 6-3 litres SIAMP</p> <p> LIZ BOTTOM INLET </p> <p>6 - 3 Litres</p>	<p>mécanisme complet NF alimentation inférieure 6-3 litres SIAMP</p> <p> LIZZ ALIMENTATION INFÉRIEURE </p> <p>6 - 3 Litres</p>	<p>Полный комплект механизма, NF, нижний подвод воды 6-3 л. SIAMP</p> <p> LIZZ НИЖНИЙ ПОДВОД ВОДЫ </p> <p>6 - 3 литра</p>	25,9

mecanismos





mechanisms

mécanismes

МЕХАНИЗМЫ

€/u

gala

	Alimentador	Inlet	Robinet flotteur	Подвод воды	
	<p>5049100 Mecanismo de alimentación (Entrada inferior)</p> <p> STREET ALIMENTACIÓN INFERIOR </p> <p> STREET SQUARE </p> <p> STREET SQUARE BTW </p> <p> ELIA ALIMENTACIÓN INFERIOR </p> <p> JAZZ ALIMENTACIÓN INFERIOR </p> <p> MARINA BACARA </p> <p> LOA METROPOL </p> <p> SMART EMMA </p> <p> EMMA SQUARE </p> <p> MID ALIMENTACIÓN INFERIOR ARIS </p> <p> CORAL </p>	<p>Inlet valve (Bottom inlet)</p> <p> STREET BOTTOM INLET </p> <p> STREET SQUARE </p> <p> STREET SQUARE BTW </p> <p> ELIA BOTTOM INLET </p> <p> JAZZ BOTTOM INLET </p> <p> MARINA BACARA </p> <p> LOA METROPOL </p> <p> SMART EMMA </p> <p> EMMA SQUARE </p> <p> MID BOTTOM INLET ARIS </p> <p> CORAL </p>	<p>Robinet flotteur (Alimentation inférieure)</p> <p> STREET ALIMENTATION INFÉRIEURE </p> <p> STREET SQUARE </p> <p> STREET SQUARE BTW </p> <p> ELIA ALIMENTATION INFÉRIEURE </p> <p> JAZZ ALIMENTATION INFÉRIEURE </p> <p> MARINA BACARA </p> <p> LOA METROPOL </p> <p> SMART EMMA </p> <p> EMMA SQUARE </p> <p> MID ALIMENTATION INFÉRIEURE ARIS </p> <p> CORAL </p>	<p>Механизм подвода воды (нижний подвод)</p> <p> STREET НИЖНИЙ ПОДВОД ВОДЫ </p> <p> STREET SQUARE </p> <p> STREET SQUARE ПРИСТЕННОЕ </p> <p> ELIA НИЖНИЙ ПОДВОД ВОДЫ </p> <p> JAZZ НИЖНИЙ ПОДВОД ВОДЫ </p> <p> MARINA BACARA </p> <p> LOA METROPOL </p> <p> SMART EMMA </p> <p> EMMA SQUARE </p> <p> MID НИЖНИЙ ПОДВОД ВОДЫ ARIS </p> <p> CORAL </p>	17,3
	<p>5048100 Mecanismo de alimentación (Entrada lateral)</p> <p> NILA ALIMENTACIÓN LATERAL </p> <p> ELIA ALIMENTACIÓN LATERAL </p> <p> STREET ALIMENTACIÓN LATERAL </p> <p> JAZZ ALIMENTACIÓN LATERAL </p> <p> DIANA </p> <p> STREET SQUARE ALIMENTACIÓN LATERAL </p> <p> MID ALIMENTACIÓN LATERAL </p>	<p>Inlet valve (Side latérale)</p> <p> NILA SIDE INLET </p> <p> ELIA SIDE INLET </p> <p> STREET SIDE INLET </p> <p> JAZZ SIDE INLET </p> <p> DIANA </p> <p> STREET SQUARE SIDE INLET </p> <p> MID SIDE INLET </p>	<p>Robinet flotteur (Alimentation inférieure)</p> <p> NILA ALIMENTATION LATÉRALE </p> <p> ELIA ALIMENTATION LATÉRALE </p> <p> STREET ALIMENTATION LATÉRALE </p> <p> JAZZ ALIMENTATION LATÉRALE </p> <p> DIANA </p> <p> STREET SQUARE ALIMENTATION LATÉRALE </p> <p> MID ALIMENTATION LATÉRALE </p>	<p>Механизм подвода воды (боковой подвод)</p> <p> NILA БОКОВОЙ ПОДВОД ВОДЫ </p> <p> ELIA БОКОВОЙ ПОДВОД ВОДЫ </p> <p> STREET БОКОВОЙ ПОДВОД ВОДЫ </p> <p> JAZZ БОКОВОЙ ПОДВОД ВОДЫ </p> <p> DIANA </p> <p> STREET SQUARE БОКОВОЙ ПОДВОД ВОДЫ </p> <p> MID БОКОВОЙ ПОДВОД ВОДЫ </p>	13,1
	<p>5041600 Mecanismo de alimentación (Entrada inferior)</p> <p> EOS KLEA </p> <p> UNIVERSAL </p> <p> UNIVERSAL EXTEND </p> <p> ARQ. NOBLE </p> <p>6 - 3 y 4,5 - 3 Litros</p>	<p>Inlet valve (Bottom inlet)</p> <p> EOS KLEA </p> <p> UNIVERSAL </p> <p> UNIVERSAL EXTEND </p> <p> ARQ. NOBLE </p> <p>6 - 3 and 4,5 - 3 Litres</p>	<p>Robinet flotteur (Alimentation inférieure)</p> <p> EOS KLEA </p> <p> UNIVERSAL </p> <p> UNIVERSAL EXTEND </p> <p> ARQ. NOBLE </p> <p>6 - 3 et 4,5 - 3 Litres</p>	<p>Механизм подвода воды (нижний подвод)</p> <p> EOS KLEA </p> <p> UNIVERSAL </p> <p> UNIVERSAL EXTEND </p> <p> ARQ. NOBLE </p> <p>6 - 3 И 4,5 - 3 литра</p>	24,7
	<p>3930300 Mecanismo de alimentación de 1/2" (Entrada inferior)</p> <p> BLUE </p>	<p>1/2" Inlet valve (Bottom inlet)</p> <p> BLUE </p>	<p>Robinet flotteur de 1/2" (Alimentation inférieure)</p> <p> BLUE </p>	<p>Механизм подвода воды 1/2" (нижний подвод)</p> <p> BLUE </p>	22,8

mecanismos

mechanisms

mécanismes

МЕХАНИЗМЫ

€/u

	Alimentador	Inlet	Robinet flotteur	Подвод воды	
5050500	Mecanismo de alimentación (Entrada inferior) SIAMP <i> LIZZ </i>	Inlet valve (Bottom inlet) SIAMP <i> LIZZ </i>	Robinet flotteur (Alimentation inférieure) SIAMP <i> LIZZ </i>	Механизм подвода воды (нижний подвод) SIAMP <i> LIZZ </i>	12,4
5050100	Mecanismo de alimentación de 1/2" (Entrada lateral) SIAMP <i> LIZZ </i>	1/2" Inlet valve (Bottom inlet) SIAMP <i> LIZZ </i>	Robinet flotteur de 1/2" (Alimentation inférieure) SIAMP <i> LIZZ </i>	Механизм подвода воды 1/2" (нижний подвод) SIAMP <i> LIZZ </i>	12,4

mecanismos



mechanisms

mécanismes

механизмы

€/u

gala

	Descargador	Flush valve	Mécanisme de cloche	Сливной механизм	
	<p>5049200 Mecanismo de descarga doble</p> <p> STREET Y STREET SQUARE ALIMENTACIÓN INFERIOR Y LATERAL </p> <p> STREET SQUARE BTW </p> <p> ELIA ALIMENTACIÓN INFERIOR </p> <p> JAZZ ALIMENTACIÓN INFERIOR Y LATERAL </p> <p> MARINA BACARA </p> <p> LOA METROPOL </p> <p> SMART EMMA </p> <p> EMMA SQUARE BLUE </p>	<p>Dual flush mechanism</p> <p> STREET AND STREET SQUARE BOTTOM AND SIDE INLET </p> <p> STREET SQUARE BTW </p> <p> ELIA BOTTOM INLET </p> <p> JAZZ BOTTOM AND SIDE INLET </p> <p> MARINA BACARA </p> <p> LOA METROPOL </p> <p> SMART EMMA </p> <p> EMMA SQUARE BLUE </p>	<p>Mécanisme double chasse</p> <p> STREET ET STREET SQUARE ALIMENTATION INFÉRIEURE ET LATÉRALE </p> <p> STREET SQUARE BTW </p> <p> ELIA ALIMENTATION INFÉRIEURE </p> <p> JAZZ ALIMENTATION INFÉRIEURE ET LATÉRALE </p> <p> MARINA BACARA </p> <p> LOA METROPOL </p> <p> SMART EMMA </p> <p> EMMA SQUARE BLUE </p>	<p>Механизм двойного смыва</p> <p> STREET и STREET SQUARE БОКОВОЙ И НИЖНИЙ ПОДВОД ВОДЫ </p> <p> STREET SQUARE BTW </p> <p> ELIA НИЖНИЙ ПОДВОД ВОДЫ </p> <p> JAZZ БОКОВОЙ И НИЖНИЙ ПОДВОД ВОДЫ </p> <p> MARINA BACARA </p> <p> LOA METROPOL </p> <p> SMART EMMA </p> <p> EMMA SQUARE BLUE </p>	30,1
	<p>5048200 Mecanismo de descarga con pulsador simple</p> <p> NILA ALIMENTACIÓN LATERAL </p> <p> ELIA ALIMENTACIÓN LATERAL </p>	<p>Flush valve with single push-button</p> <p> NILA SIDE INLET </p> <p> ELIA SIDE INLET </p>	<p>Mécanisme de cloche poussoir simple</p> <p> NILA ALIMENTATION LATÉRALE </p> <p> ELIA ALIMENTATION LATÉRALE </p>	<p>Механизм двойного смыва</p> <p> NILA БОКОВОЙ ПОДВОД ВОДЫ </p> <p> ELIA БОКОВОЙ ПОДВОД ВОДЫ </p>	26,1
	<p>5035500 Mecanismo de descarga doble</p> <p> SMART EMMA </p> <p> MID ARIS </p> <p>4,5 - 3 Litros</p>	<p>Dual flush mechanism</p> <p> SMART EMMA </p> <p> MID ARIS </p> <p>4,5 - 3 Litres</p>	<p>Mécanisme double chasse</p> <p> SMART EMMA </p> <p> MID ARIS </p> <p>4,5 - 3 Litres</p>	<p>Механизм двойного смыва</p> <p> SMART EMMA </p> <p> MID ARIS </p> <p>4,5 - 3 литра</p>	30,1
	<p>5072000 Mecanismo de descarga doble</p> <p> ARQ. NOBLE UNIVERSAL </p> <p> UNIVERSAL EXTEND </p> <p> EOS KLEA NOSTALGIA </p> <p> AUREA </p> <p>6 - 4,5 - 3 Litros</p>	<p>Dual flush mechanism</p> <p> ARQ. NOBLE UNIVERSAL </p> <p> UNIVERSAL EXTEND </p> <p> EOS KLEA NOSTALGIA </p> <p> AUREA </p> <p>6 - 4,5 - 3 Litres</p>	<p>Mécanisme double chasse</p> <p> ARQ. NOBLE UNIVERSAL </p> <p> UNIVERSAL EXTEND </p> <p> EOS KLEA NOSTALGIA </p> <p> AUREA </p> <p>6 - 4,5 - 3 Litres</p>	<p>Механизм двойного смыва</p> <p> ARQ. NOBLE UNIVERSAL </p> <p> UNIVERSAL EXTEND </p> <p> EOS KLEA NOSTALGIA </p> <p> AUREA </p> <p>6 - 4,5 - 3 литра</p>	47,3
	<p>5050200 Mecanismo de descarga doble 6-3 litros</p> <p> LIZZ </p> <p>6 - 4,5 - 3 Litros</p>	<p>Dual flush mechanism 6-3 litres</p> <p> LIZZ </p> <p>6 - 4,5 - 3 Litres</p>	<p>Mécanisme de double chasse 6-3 litres</p> <p> LIZZ </p> <p>6 - 4,5 - 3 Litres</p>	<p>Механизм двойного слива 6-3 л.</p> <p> LIZZ </p> <p>6 - 4,5 - 3 литра</p>	17,6





mecanismos

mechanisms

mécanismes

МЕХАНИЗМЫ

€/u

	Varillas	Rods	Tiges	Шпильки	
	<p>5048500 Varilla descarga pulsador simple</p> <p> NILA ALIMENTACIÓN LATERAL </p> <p> ELIA ALIMENTACIÓN LATERAL </p>	<p>Single flush push-button rod</p> <p> NILA SIDE INLET </p> <p> ELIA SIDE INLET </p>	<p>Tige décharge poussoir simple</p> <p> NILA ALIMENTATION LATÉRALE </p> <p> ELIA ALIMENTATION LATÉRALE </p>	<p>Шпилька для простой кнопки смыва</p> <p> NILA БОКОВОЙ ПОДВОД ВОДЫ </p> <p> ELIA БОКОВОЙ ПОДВОД ВОДЫ </p>	0,5
	<p>5049400 Varilla descarga doble pulsador</p> <p> ELIA ALIMENTACIÓN INFERIOR </p> <p> MARINA BACARA </p> <p> LOA METROPOL </p> <p>1 unidad</p>	<p>Double flush push-button rod</p> <p> ELIA BOTTOM INLET </p> <p> MARINA BACARA </p> <p> LOA METROPOL </p> <p>1 unit</p>	<p>Tige décharge double poussoir</p> <p> ELIA ALIMENTATION INFÉRIEURE </p> <p> MARINA BACARA </p> <p> LOA METROPOL </p> <p>1 unité</p>	<p>Шпилька для кнопки двойного смыва</p> <p> ELIA НИЖНИЙ ПОДВОД ВОДЫ </p> <p> MARINA BACARA </p> <p> LOA METROPOL </p> <p>1 шт.</p>	0,5
	Pulsador	Push-button	Poussoir	Кнопки смыва	
	<p>5049300 Conjunto doble pulsador</p> <p> ELIA ALIMENTACIÓN INFERIOR </p> <p> MARINA BACARA </p> <p> LOA METROPOL </p>	<p>Double push-button</p> <p> ELIA BOTTOM INLET </p> <p> MARINA BACARA </p> <p> LOA METROPOL </p>	<p>Ensemble double poussoir</p> <p> ELIA ALIMENTATION INFÉRIEURE </p> <p> MARINA BACARA </p> <p> LOA METROPOL </p>	<p>Комплект для кнопки двойного смыва</p> <p> ELIA НИЖНИЙ ПОДВОД ВОДЫ </p> <p> MARINA BACARA </p> <p> LOA METROPOL </p>	11,6
	<p>5052000 Conjunto doble pulsador varilla roscada</p> <p> STREET Y STREET SQUARE ALIMENTACIÓN INFERIOR </p> <p> STREET SQUARE BTW ALIMENTACIÓN LATERAL </p> <p> ELIA ALIMENTACIÓN INFERIOR </p> <p> JAZZ ALIMENTACIÓN INFERIOR Y LATERAL </p> <p> MARINA LOA METROPOL </p> <p> SMART EMMA BLUE MID </p> <p> EMMA SQUARE </p>	<p>Double push-button threaded rod</p> <p> STREET AND STREET SQUARE BOTTOM INLET </p> <p> STREET SQUARE BTW SIDE INLET </p> <p> ELIA BOTTOM INLET </p> <p> JAZZ BOTTOM AND SIDE INLET </p> <p> MARINA LOA METROPOL </p> <p> SMART EMMA BLUE MID </p> <p> EMMA SQUARE </p>	<p>Ensemble double poussoir tige filetée</p> <p> STREET ET STREET SQUARE ALIMENTATION INFÉRIEURE </p> <p> STREET SQUARE BTW ALIMENTATION LATÉRALE </p> <p> ELIA ALIMENTATION INFÉRIEURE </p> <p> JAZZ ALIMENTATION INFÉRIEURE ET LATÉRALE </p> <p> MARINA LOA METROPOL </p> <p> SMART EMMA BLUE MID </p> <p> EMMA SQUARE </p>	<p>Комплект для кнопки двойного смыва и шпилька с резьбой</p> <p> STREET И STREET SQUARE НИЖНИЙ ПОДВОД ВОДЫ </p> <p> STREET SQUARE ПРИСТЕННОЕ БОКОВОЙ ПОДВОД ВОДЫ </p> <p> ELIA НИЖНИЙ ПОДВОД ВОДЫ </p> <p> JAZZ БОКОВОЙ И НИЖНИЙ ПОДВОД ВОДЫ </p> <p> MARINA LOA METROPOL </p> <p> SMART EMMA BLUE MID </p> <p> EMMA SQUARE </p>	11,6

mecanismos




mechanisms

mécanismes

механизмы

€/u

gala

	Pulsador	Push-button	Poussoir	Кнопки смыва	
	5048300 Conjunto pulsador simple NILA ALIMENTACIÓN LATERAL ELIA ALIMENTACIÓN LATERAL	Single flush push-button NILA SIDE INLET ELIA SIDE INLET	Ensemble poussoir simple NILA ALIMENTATION LATÉRALE ELIA ALIMENTATION LATÉRALE	Комплект для простой кнопки смыва NILA Боковой подвод воды ELIA БОКОВОЙ ПОДВОД ВОДЫ	8,7
	5072100 Conjunto doble pulsador reposición Reposición posterior 2018 - Geberit NOSTALGIA NOBLE UNIVERSAL ARQ. UNIVERSAL EXTEND EOS KLEA	Double push-button replacement Replacement after 2018 - Geberit NOSTALGIA NOBLE UNIVERSAL ARQ. UNIVERSAL EXTEND EOS KLEA	Ensemble double poussoir réapprovisionnement Réapprovisionnement après 2018 - Geberit NOSTALGIA NOBLE UNIVERSAL ARQ. UNIVERSAL EXTEND EOS KLEA	Комплект для кнопки двойного смыва запасная деталь После до 2018 г.- Geberit NOSTALGIA NOBLE UNIVERSAL ARQ. UNIVERSAL EXTEND EOS KLEA	15,5
	5050300 Conjunto de doble pulsador LIZZ	Double push-button LIZZ	Ensemble double poussoir LIZZ	Комплект двойного слива LIZZ	10,4
	Junta cierre mecanismo	Sealing washer mechanism	Joint de cloche	Прокладка закрывания механизма	
	5049500 Goma cierre descarga STREET Y STREET SQUARE ALIMENTACIÓN INFERIOR STREET SQUARE BTW ALIMENTACIÓN LATERAL ELIA ALIMENTACIÓN INFERIOR JAZZ ALIMENTACIÓN INFERIOR Y LATERAL MARINA BACARA LOA METROPOL SMART EMMA MID EMMA SQUARE	Sealing washer for flushing mechanism STREET AND STREET SQUARE BOTTOM INLET STREET SQUARE BTW SIDE INLET ELIA BOTTOM INLET JAZZ BOTTOM AND SIDE INLET MARINA BACARA LOA METROPOL SMART EMMA MID EMMA SQUARE	Joint de cloche STREET ET STREET SQUARE ALIMENTATION INFÉRIEURE STREET SQUARE BTW ALIMENTATION LATÉRALE ELIA ALIMENTATION INFÉRIEURE JAZZ ALIMENTATION INFÉRIEURE ET LATÉRALE MARINA BACARA LOA METROPOL SMART EMMA MID EMMA SQUARE	Резиновая прокладка для закрывания смыва STREET и STREET SQUARE НИЖНИЙ ПОДВОД ВОДЫ STREET SQUARE ПРИСТЕННОЕ БОКОВОЙ ПОДВОД ВОДЫ ELIA НИЖНИЙ ПОДВОД ВОДЫ JAZZ БОКОВОЙ И НИЖНИЙ ПОДВОД ВОДЫ MARINA BACARA LOA METROPOL SMART EMMA MID EMMA SQUARE	1,0

mecanismos

mechanisms

mécanismes

механизмы

€/u

Junta cierre
mecanismo

Sealing washer
mechanism

Joint
de cloche

Прокладка
закрывания
механизма



5048600 Goma cierre descarga
mecanismo simple
| NILA ALIMENTACIÓN
LATERAL |
| ELIA ALIMENTACIÓN
LATERAL |

Sealing washer (single
flush mechanism)
| NILA SIDE INLET |
| ELIA SIDE INLET |

Joint de cloche
(mécanisme simple)
| NILA ALIMENTATION
LATÉRALE |
| ELIA ALIMENTATION
LATÉRALE |

Резиновая прокладка
для закрывания смыва
| NILA БОКОВОЙ
ПОДВОД ВОДЫ |
| ELIA БОКОВОЙ
ПОДВОД ВОДЫ |

0,9



5367000 Arandela plana goma
obturador tanque
Descatalogados

Sealing washer
cistern
Discontinued

Joint de cloche
Hors catalogue

Плоское резиновое
кольцо затвора бачка
Снято с производства

0,8



5048700 Goma cierre descarga
290
| NOSTALGIA | NOBLE |
| UNIVERSAL |
| UNIVERSAL EXTEND |
| ARQ. | PRO | BASIC |

Sealing washer for
flushing mechanism
| NOSTALGIA | NOBLE |
| UNIVERSAL |
| UNIVERSAL EXTEND |
| ARQ. | PRO | BASIC |

Joint de cloche
| NOSTALGIA | NOBLE |
| UNIVERSAL |
| UNIVERSAL EXTEND |
| ARQ. | PRO | BASIC |

Резиновая прокладка
для закрывания смыва
| NOSTALGIA | NOBLE |
| UNIVERSAL |
| UNIVERSAL EXTEND |
| ARQ. | PRO | BASIC |

4,2

Fijación
cisterna-inodoro

Fixing kit
cistern-wc

Fixation
réservoir-cuvette

Крепление
цистерна-унитаз



5369100 Juego de unión
tanque-inodoro
| ARQ. |

Assembling set
cistern-wc
| ARQ. |

Jeu d'union
réservoir-cuvette
| ARQ. |

Набор для
подсоединения
бачка-унитаз
| ARQ. |

4,9



5369200 Juego de unión
tanque-inodoro
| JAZZ ALIMENTACIÓN
INFERIOR Y LATERAL |
| JAZZ BTW |
| METROPOL BTW |
| SMART BTW |
| EMMA BTW |
| EMMA SQUARE |
| UNIVERSAL |
| NOBLE | EOS | KLEA |
| STREET SQUARE BTW |
| ARIS |

Assembling set
cistern-wc
| JAZZ BOTTOM AND SIDE
INLET |
| JAZZ BTW |
| METROPOL BTW |
| SMART BTW |
| EMMA BTW |
| EMMA SQUARE |
| UNIVERSAL |
| NOBLE | EOS | KLEA |
| STREET SQUARE BTW |
| ARIS |

Jeu d'union
réservoir-cuvette
| JAZZ ALIMENTATION
INFÉRIEURE ET LATÉRALE | |
| JAZZ BTW |
| METROPOL BTW |
| SMART BTW |
| EMMA BTW |
| EMMA SQUARE |
| UNIVERSAL |
| NOBLE | EOS | KLEA |
| STREET SQUARE BTW |
| ARIS |

Набор для
подсоединения
бачка-унитаз
| JAZZ БОКОВОЙ И НИЖНИЙ
ПОДВОД ВОДЫ |
| JAZZ ПРИСТЕННОЕ |
| METROPOL ПРИСТЕННОЕ |
| SMART ПРИСТЕННОЕ |
| EMMA ПРИСТЕННОЕ |
| EMMA SQUARE |
| UNIVERSAL |
| NOBLE | EOS | KLEA |
| STREET SQUARE
ПРИСТЕННОЕ |
| ARIS |

5,1

mecanismos







mechanisms

mécanismes

МЕХАНИЗМЫ

€/u

gala

	Fijación cisterna-inodoro	Fixing kit cistern-wc	Fixation réservoir-cuvette	Крепление цистерна-унитаз	
	5369300 Juego de unión tanque-inodoro UNIVERSAL EXTEND	Assembling set cistern-wc UNIVERSAL EXTEND	Jeu d'union réservoir-cuvette UNIVERSAL EXTEND	Набор для подсоединения бачка-унитаза UNIVERSAL EXTEND	5,3
	5369000 Juego sujeción tanque a inodoro NILA ALIMENTACIÓN LATERAL ELIA ALIMENTACIÓN INFERIOR Y LATERAL MARINA BACARA LOA METROPOL SMART DIANA STREET SQUARE ALIMENTACIÓN INFERIOR Y LATERAL	Assembling set cistern-wc NILA SIDE INLET ELIA BOTTOM AND SIDE INLET MARINA BACARA LOA METROPOL SMART DIANA STREET SQUARE BOTTOM AND SIDE INLET	Jeu fixation réservoir-cuvette NILA ALIMENTATION LATÉRALE ELIA ALIMENTATION INFÉRIEURE ET LATÉRALE MARINA BACARA LOA METROPOL SMART DIANA STREET SQUARE ALIMENTATION INFÉRIEURE ET LATÉRALE	Набор для крепления бачка к унитазу NILA БОКОВОЙ ПОДВОД ВОДЫ ELIA БОКОВОЙ И НИЖНИЙ ПОДВОД ВОДЫ MARINA BACARA LOA METROPOL SMART DIANA STREET SQUARE БОКОВОЙ И НИЖНИЙ ПОДВОД ВОДЫ	4,4
	5369400 Juego de unión tanque-inodoro STREET ALIMENTACIÓN INFERIOR Y LATERAL	Assembling set cistern-wc STREET BOTTOM AND SIDE INLET	Jeu d'union réservoir-cuvette STREET ALIMENTATION INFÉRIEURE ET LATÉRALE	Набор для подсоединения бачка-унитаза STREET БОКОВОЙ И НИЖНИЙ ПОДВОД ВОДЫ	4,4
	5369500 Juego de unión tanque-inodoro MID EMMA RIMLESS EMMA SQUARE RIMLESS	Assembling set cistern-wc MID EMMA RIMLESS EMMA SQUARE RIMLESS	Jeu d'union réservoir-cuvette MID EMMA RIMLESS EMMA SQUARE RIMLESS	Набор для подсоединения бачка-унитаза MID EMMA RIMLESS EMMA SQUARE RIMLESS	5,0
	3930400 Juego de unión tanque-inodoro BLUE	Assembling set cistern-wc BLUE	Jeu d'union réservoir-cuvette BLUE	Набор для подсоединения бачка-унитаза BLUE	9,1
	5050400 Juego de unión para tanque-inodoro LIZZ	Assembling set cistern-wc LIZZ	Jeu d'union réservoir-cuvette LIZZ	Набор для подсоединения бачка-унитаза LIZZ	4,7

03

- 66-69. **cartuchos lavabo y bidé**
cartridges wash-basin and bidet
cartouches lavabo et bidet
картриджи для раковины и биде
- 70-74. **cartuchos ducha y baño-ducha**
cartridges shower and bath/shower
cartouches douche et bain/douche
картриджи для душа и ванны-душа
- 75-78. **aireadores lavabo**
aerators wash-basin
aérateurs lavabo
аэраторы для раковин
79. **aireadores bidé**
aerators bidet
aérateurs bidet
аэратор биде
- 79-82. **aireadores baño-ducha**
aerators bath-shower
aérateurs bain-douche
аэратор ванна-душ
83. **monturas**
disk valves
montures
крепления
- 83-86. **fijaciones lavabo-bidé**
fixations wash-basin-bidet
fixations lavabo-bidet
крепление раковины-биде
87. **fijaciones caño alto**
fixations high spout
fixations bec haut
крепление высокого крана
- 88-89. **rótulas completas bidé**
complete ball-joints bidet
rotules complètes bidet
комплект шаровых шарниров для биде
- 90-91. **ducha de mano**
hand shower
douchette à main
ручной душ
- 92-93. **soporte ducha de mano y barra de ducha**
hand shower holder and shower bar
support douchette à main
et barre de douche
держатель для ручного душа и душевая стойка
- 93-94. **varilla**
rod
tige
шпилька
- 94-98. **florón con excéntrica**
excentric plate
fleuron avec excentrique
плафон с эксцентриком
- 98-101. **inversor desviador**
inverter diverter
inverseur déviateur
инвертор отвод
- 102-111. **maneta**
lever
poignée
переключатель
- 112-114. **base lavabo-bidé**
base washbasin-bidet
base lavabo-bidet
основание для раковины-биде
- 115-117. **conexiones**
connection hoses
raccords
подключение
- 118-119. **flexibles de ducha**
flexibles shower hose
flexibles de douche
подключение для душа
120. **desagüe automático**
automatic waste valves
vidage automatique
автоматический водослив
- 121-123. **rociador conjunto grifería**
rain shower set
pomme de douche ensemble
robinetterie
комплект смесителей для лейки душа
124. **enganche cadenilla grifos**
clip for chain tap fittings
crochet chaînette robinetterie
крепление отверстия для смесителей
124. **sensores y transformadores**
sensors and transformers
capteurs et transformateurs
датчики и трансформаторы
- 124-127. **placas**
plates
plaques
Панели



Grifería



cartuchos
lavabo
y bidécartridges
wash-basin
and bidetcartouches
lavabo
et bidetкартриджи
для раковины
и биде













€/u

	Cartuchos lavabo y bidé	Cartridges wash- basin and bidet	Cartouches lavabo et bidet	картриджи для раковины и биде	
	3904600 Monomando ARQ.	Single lever mixer ARQ.	Mitigeur ARQ.	о днорычажный смеситель ARQ.	45,4
	3903800 Monomando BLOC FLOW EMPOTRAR	Single lever mixer BLOC FLOW BUILT-IN	Mitigeur BLOC FLOW À ENCASTRER	о днорычажный смеситель BLOC FLOW встраиваемый	19,5
	3903900 Kit 2 cartuchos monomando COSMO TAG TUB COCINA	Kit 2 single lever cartridges COSMO TAG TUB KITCHEN	Ensemble 2 cartouches mitigeur COSMO TAG TUB CUISINE	комплект 2 прокладки для однорычажного смесителя COSMO TAG TUB кухня	20,0
	3903700 Monomando FLOW	Single lever mixer FLOW	Mitigeur FLOW	о днорычажный смеситель FLOW	23,2
	3903500 Monomando NOA	Single lever mixer NOA	Mitigeur NOA	о днорычажный смеситель NOA	19,5
	3903400 Monomando SILK BALANCE	Single lever mixer SILK BALANCE	Mitigeur SILK BALANCE	о днорычажный смеситель SILK BALANCE	20,9
	3904100 Monomando STILL	Single lever mixer STILL	Mitigeur STILL	о днорычажный смеситель STILL	19,5
	3904300 Monomando UNO	Single lever mixer UNO	Mitigeur UNO	о днорычажный смеситель UNO	16,8
	3924000 Monomando cocina NOA	Single lever mixer kitchen NOA	Mitigeur cuisine NOA	о днорычажный смеситель кухня NOA	21,8
	3924100 Monomando encastré BALANCE	Built-in single lever mixer BALANCE	Mitigeur à encastrer BALANCE	о днорычажный смеситель встраиваемый BALANCE	19,4

cartuchos
lavabo
y bidécartridges
wash-basin
and bidetcartouches
lavabo
et bidetкартриджи
для раковины
и биде

€/u

gala

		Cartuchos lavabo y bidé	Cartridges wash- basin and bidet	Cartouches lavabo et bidet	Картриджи для раковины и биде	
	3924500	Monomando temporizada	Timed flow single lever mixer	Mitigeur temporisé	Однорычажный смеситель с таймером	43,6
	3924600	Monomando ONIS	Single lever mixer ONIS	Mitigeur ONIS	Однорычажный смеситель ONIS	10,4
	3924700	Monomando NOX	Single lever mixer NOX	Mitigeur NOX	Однорычажный смеситель NOX	11,8
	3930700	Monomando BLUE	Single lever mixer BLUE	Mitigeur BLUE	Однорычажный смеситель BLUE	11,8
	3934100	Monomando LINE ANTERIOR 2018	Single lever mixer LINE BEFORE 2018	Mitigeur LINE AVANT 2018	Однорычажный смеситель LINE ДО 2018 Г	11,6
	3925000	Monomando NOX COCINA	Single lever mixer NOX KITCHEN	Mitigeur NOX CUISINE	Однорычажный смеситель NOX КУХНЯ	11,6
	4960100	Monomando ALEA	Single lever mixer ALEA	Mitigeur ALEA	Однорычажный смеситель ALEA	7,8
	4961100	Monomando LINE COCINA	Single lever mixer LINE KITCHEN	Mitigeur LINE CUISINE	Однорычажный смеситель LINE КУХНЯ	10,0
	3938900	Monomando KLYS	Single lever mixer KLYS	Mitigeur KLYS	Однорычажный смеситель KLYS	14,9
	3939000	Monomando lavabo KLYS EMPOTRAR KIREI EMPOTRAR SONATA	Single lever mixer wash-basin KLYS BUILT-IN KIREI BUILT-IN SONATA	Mitigeur lavabo KLYS À ENCASTRER KIREI À ENCASTRER SONATA	Картриджи для раковины KLYS ВСТРАИВАЕМЫЙ KIREI ВСТРАИВАЕМЫЙ SONATA	9,9
	3939200	Monomando KIREI	Single lever mixer KIREI	Mitigeur KIREI	Однорычажный смеситель KIREI	17,5
	3939300	Kit cartucho monomando + embellecedor KIREI COCINA	Kit single lever cartridge + trimming KIREI KITCHEN	Ensemble cartouche mitigeur + enjoliveur KIREI CUISINE	Комплект прокладка для однорычажного смесителя + декоративный элемент KIREI КУХНЯ	37,4

cartuchos
lavabo
y bidécartridges
wash-basin
and bidetcartouches
lavabo
et bidetкартриджи
для раковины
и биде

€/u



3939400	Monomando COSMO-ECO 2017	Single lever mixer COSMO-ECO 2017	Mitigeur COSMO-ECO 2017	Однорычажный смеситель COSMO-ECO 2017	13,3
---------	-------------------------------	--	------------------------------	--	------



3924800	Monomando Conjunto integral COSMO EMPOTRAR	Single lever mixer Complete kit COSMO BUILT-IN	Mitigeur Ensemble intégrale COSMO À ENCASTRER	Однорычажный смеситель Полные комплекты смесителей COSMO ВСТРАИВАЕМЫЙ	24,2
---------	--	--	---	---	------



3934500	Monomando LINE 2019	Single lever mixer LINE 2019	Mitigeur LINE 2019	Однорычажный смеситель LINE 2019	17,1
---------	--------------------------	-----------------------------------	-------------------------	---------------------------------------	------

3970400	Monomando ARLAN	Single lever mixer ARLAN	Mitigeur ARLAN	Однорычажный смеситель ARLAN	17,1
---------	----------------------	-------------------------------	---------------------	-----------------------------------	------

3971000	Monomando lavabo caño giratorio ARLAN	Single lever wash-basin mixer, swivel spout ARLAN	Mitigeur lavabo bec giratoire ARLAN	Однорычажный смеситель для раковины с вращающимся изливом ARLAN	17,1
---------	---	---	---	--	------

3980600	Cartucho abierto lavabo caño alto LORA NEILA	Open cartridge for wash-basin mixer with high spout LORA NEILA	Cartouche ouverte pour mitigeur lavabo à bec haut LORA NEILA	Открытый картридж для раковины с высоким краном LORA NEILA	17,1
---------	--	---	---	---	------

3982000	Cartucho Ø 35 mm abierto junta superior LORA NEILA	Open cartridge Ø 35 mm upper washer LORA NEILA	Cartouche Ø 35 mm ouvert joint supérieur LORA NEILA	Открытый картридж Ø 35 мм верхнее соединение LORA NEILA	17,1
---------	--	--	---	--	------

3984300	Monomando Ø 35 mm LORA COCINA NEILA COCINA	Single lever mixer Ø 35 mm LORA KITCHEN NEILA KITCHEN	Mitigeur Ø 35 mm LORA CUISINE NEILA CUISINE	Однорычажный смеситель Ø 35 мм LORA КУХНЯ NEILA КУХНЯ	17,1
---------	---	--	--	---	------

3972000	Monomando cold start MENA CLUNIA	Single lever mixer cold start MENA CLUNIA	Mitigeur cold start MENA CLUNIA	Однорычажный смеситель холодного включения MENA CLUNIA	17,1
---------	--	---	---	--	------

3973500	Monomando MENA MENA COCINA	Single lever mixer MENA MENA KITCHEN	Mitigeur MENA MENA CUISINE	Однорычажный смеситель MENA MENA КУХНЯ	17,1
---------	-----------------------------------	---	-----------------------------------	---	------

3973000	Monomando lavabo caño giratorio CLUNIA	Single lever wash-basin mixer, swivel spout CLUNIA	Mitigeur lavabo bec giratoire CLUNIA	Однорычажный смеситель для раковины с вращающимся изливом CLUNIA	17,1
---------	--	--	--	---	------

3976100	Monomando CLUNIA COCINA	Single lever mixer CLUNIA KITCHEN	Mitigeur CLUNIA CUISINE	Однорычажный смеситель CLUNIA КУХНЯ	17,1
---------	------------------------------	--	------------------------------	--	------









cartuchos
lavabo
y bidécartridges
wash-basin
and bidetcartouches
lavabo
et bidetкартриджи
для раковины
и биде

€/u

	Cartuchos lavabo y bidé	Cartridges wash-basin and bidet	Cartouches lavabo et bidet	картриджи для раковины и биде	
3936500	Cartucho monomando para griferías de cocina G-09 <i> G-09 </i>	Single lever cartridge for kitchen mixer G-09 <i> G-09 </i>	Cartouche mitigeur pour robinetterie de cuisine G-09 <i> G-09 </i>	Картридж для однорычажных кухонных смесителей G-09 <i> G-09 </i>	16,5
3790300	Cartucho Cubo cold-star <i> CUBO LAVABO, LAVABO ALTO </i>	Cartridge Cubo cold-start <i> CUBO WASH-BASIN WASH-BASIN HIGH SPOUT </i>	Cartouche Cubo cold-start <i> CUBO LAVABO, LAVABO BEC HAUT </i>	Картридж Cubo с холодным стартом раковины <i> COSMO РАКОВИНЫ, РАКОВИНЫ С ВЫСОКИМ ИЗЛИВОМ </i>	23,0
3790900	Cartucho <i> CUBO DUCHA, BAÑO-DUCHA, EMPOTRADOS, DUCHA </i> <i> GADEA EMPOTRADOS </i>	Cartridge <i> CUBO SHOWER, BATH-SHOWER BUILT-IN SHOWER </i> <i> GADEA BUILT-IN </i>	Cartouche <i> CUBO DOUCHE, BAIN-DOUCHE ENCASTRÉ DOUCHE </i> <i> GADEA ENCASTRÉ </i>	Картридж <i> CUBO ДУШ, ВАННА-ДУШ, ВСТРОЕННЫЙ ДУШ </i> <i> GADEA ВСТРОЕННЫЕ </i>	16,5
3792400	Cartucho monomando bidé Cubo <i> CUBO </i>	Single lever cartridge for bidet Cubo <i> CUBO </i>	Cartouche mitigeur pour bidet Cubo <i> CUBO </i>	Картридж для однорычажного смесителя для биде Cubo <i> CUBO </i>	33,0
3792900	Cartucho <i> GADEA LAVABO, LAVABO ALTO, BIDÉ </i>	Cartridge <i> GADEA LAVABO, LAVABO BEC HAUT, BIDET </i>	Cartouche <i> GADEA LAVABO, LAVABO BEC HAUT, BIDET </i>	Картридж <i> GADEA РАКОВИНА, РАКОВИНА С ВЫСОКИМ ИЗЛИВОМ, БИДЕ </i>	20,0
3794300	Cartucho monomando cocina Gadea <i> GADEA </i>	Cartridge for single lever kitchen mixer Gadea <i> GADEA </i>	Cartouche pour mitigeur cuisine Gadea <i> GADEA </i>	Картридж для однорычажного кухонного смесителя Gadea <i> GADEA </i>	20,0
3794900	Cartucho <i> HAZA LAVABO, LAVABO ALTO, BIDÉ, DUCHA, COCINA </i>	Cartridge <i> HAZA WASH-BASIN, WASH-BASIN HIGH SPOUT, BIDET, SHOWER AND KITCHEN </i>	Cartouche <i> HAZA LAVABO, LAVABO BEC HAUT, BIDET, DOUCHE ET CUISINE </i>	Картридж <i> HAZA РАКОВИНА, РАКОВИНА С ВЫСОКИМ ИЗЛИВОМ, БИДЕ, ДУШ И КУХНЯ </i>	21,0

cartuchos
ducha y
baño-duchacartridges
shower and
bath-showercartouches
douche et
bain-doucheкартриджи
душа и
ванны-душа











€/u

	Cartuchos ducha y baño-ducha	Cartridges shower and bath-shower	Cartouches douche et bain-douche	картриджи для душа и ванны-душа	
	3904500 Monomando ARQ.	Single lever mixer ARQ.	Mitigeur ARQ.	о днорычажный смеситель ARQ.	41,6
	3903800 Monomando BLOC	Single lever mixer BLOC	Mitigeur BLOC	о днорычажный смеситель BLOC	19,5
	3904800 Termostático COSMO EMPOTRADO	Thermostatic mixer COSMO BUILT-IN	Thermostatique COSMO ENCASTRÉ	Термостат COSMO ВСТРОЕННЫЙ	168,8
	3904900 Distribuidor de 3 vías 3 salidas COSMO	3-way diverter 3 outlets COSMO	Inverseur 3 voies 3 sorties COSMO	Распределитель на 3 канала 3 выхода COSMO	25,2
	3924800 Monomando Conjunto integral COSMO EMPOTRADO	Single lever mixer Complete kit COSMO BUILT-IN	Mitigeur Ensemble intégrale COSMO ENCASTRÉ	о днорычажный смеситель Полные комплекты смесителей COSMO ВСТРОЕННЫЙ	24,2
	3903900 Kit cartucho monomando COSMO TAG	Kit single lever cartridge COSMO TAG	Ensemble cartouche mitigeur COSMO TAG	комплект прокладка для днорычажного смесителя COSMO TAG	20,1
	3903700 Monomando FLOW	Single lever mixer FLOW	Mitigeur FLOW	о днорычажный смеситель FLOW	23,2
	3924000 Monomando NOA DUCHA NOA BAÑO-DUCHA	Single lever mixer NOA SHOWER NOA BATH-SHOWER	Mitigeur NOA DOUCHE NOA BAIN-DOUCHE	о днорычажный смеситель NOA ДУШ NOA ВАННА-ДУШ	21,8

cartuchos
ducha y
baño-duchacartridges
shower and
bath-showercartouches
douche et
bain-doucheкартриджи
душа и
ванны-душа



€/u

gala

	Cartuchos ducha y baño-ducha	Cartridges shower and bath-shower	Cartouches douche et bain-douche	Картриджи для душа и ванны-душа	
	3924100 Monomando SILK DUCHA SILK INTEGRAL BALANCE BALANCE PIE BAÑERA	Single lever mixer SILK SHOWER SILK COMPLETE BALANCE BALANCE FLOORSTANDING BATH	Mitigeur SILK DOUCHE SILK INTÉGRALE BALANCE BALANCE BAIN MONTAGE AU SOL	Однорычажный смеситель SILK ДУШ SILK ПОЛНЫЙ КОМПЛЕКТ BALANCE BALANCE ДУШЕВАЯ ШТАНГА	19,4
	3904200 Monomando STILL	Single lever mixer STILL	Mitigeur STILL	Однорычажный смеситель STILL	19,5
	3904300 Monomando UNO	Single lever mixer UNO	Mitigeur UNO	Однорычажный смеситель UNO	16,8
	3924200 Termostático BLOC BALANCE VERA	Thermostatic mixer BLOC BALANCE VERA	Thermostatique BLOC BALANCE VERA	Термостат BLOC BALANCE VERA	48,5
	3924300 Selector de funciones baño-ducha termostático BLOC INTEGRAL VERA	Bath-shower function selector thermostatic BLOC COMPLETE VERA	Selecteur de fonctions bain-douche thermostatique BLOC INTÉGRALE VERA	Переключатель термостатических функций ванна-душ BLOC ПОЛНЫЙ КОМПЛЕКТ VERA	41,2
	3924400 Cartucho llave de paso BALANCE DUCHA	Shut-off valve cartridges BALANCE SHOWER	Cartouche robinet BALANCE DOUCHE	Картриджи перекрывающий вентиль BALANCE ДУШ	14,6
	3924600 Monomando ONIS DUCHA	Single lever mixer ONIS SHOWER	Mitigeur ONIS DOUCHE	Однорычажный смеситель ONIS ДУШ	10,4
	3924900 Monomando ONIS BAÑO-DUCHA	Single lever mixer ONIS BATH-SHOWER	Mitigeur ONIS BAIN-DOUCHE	Однорычажный смеситель ONIS ВАННА-ДУШ	10,6
	3925000 Monomando NOX DUCHA, BAÑO-DUCHA Y COCINA	Single lever mixer NOX SHOWER, BATH-SHOWER AND KITCHEN	Mitigeur NOX DOUCHE, BAIN-DOUCHE ET CUISINE	Однорычажный смеситель NOX ДУШ, ВАННА-ДУШ И КУХНЯ	11,6
	3934100 Monomando LINE DUCHA ANTERIOR 2018	Single lever mixer LINE SHOWER BEFORE 2018	Mitigeur LINE DOUCHE AVANT 2018	Однорычажный смеситель LINE ДУШ ДО 2018 Г	11,6

cartuchos
ducha y
baño-duchacartridges
shower and
bath-showercartouches
douche et
bain-doucheкартриджи
душа и
ванны-душа

€/u

	Cartuchos ducha y baño-ducha	Cartridges shower and bath-shower	Cartouches douche et bain-douche	Картриджи для душа и ванны-душа	
	3933400 Monomando LINE BAÑO-DUCHA ANTERIOR 2018	Single lever mixer LINE BATH-SHOWER BEFORE 2018	Mitigeur LINE BAIN-DOUCHE AVANT 2018	Однорычажный смеситель LINE ВАННА-ДУШ ДО 2018 Г	12,6
	4960100 Monomando ALEA	Single lever mixer ALEA	Mitigeur ALEA	Однорычажный смеситель ALEA	7,8
	3929600 Selector de funciones cerámico + tuerca columna termostática ONIS	Function selector ceramic + screw thermostatic column ONIS	Selecteur de fonctions ceramique + écrou colonne thermostatique ONIS	Переключатель режимов керам. + гайка термостатическая панель ONIS	57,4
	3925600 Termostático ONIS	Thermostatic mixer ONIS	Thermostatique ONIS	Термостат ONIS	67,2
	3925400 Selector de funciones termostático ONIS DUCHA Y BAÑO-DUCHA	Cartridge selector thermostatic ONIS SHOWER AND BATH-SHOWER	Cartouche selecteur thermostatique ONIS DOUCHE ET BAIN-DOUCHE	Картридж переключатель режимов термостатич ONIS ДУШ И ВАННА-ДУШ	22,3
	3903600 Monomando SILK BAÑO-DUCHA	Single lever mixer SILK BATH-SHOWER	Mitigeur SILK BAIN-DOUCHE	Однорычажный смеситель SILK ВАННА-ДУШ	19,4
	3939000 Monomando SONATA COSMO-ECO COLUMNA MONOMANDO	Single lever mixer SONATA COSMO-ECO SINGLE LEVER MIXER COLUMN	Mitigeur SONATA COSMO-ECO COLONNE MITIGEUR	Однорычажный смеситель SONATA COSMO-ECO ОДНОРЫЧАЖНЫЙ СМЕСИТЕЛЬ ПАНЕЛЬ	9,9
	3939100 Monomando Ø 25 KIREI BAÑO-DUCHA	Single lever mixer Ø 25 KIREI BATH-SHOWER	Mitigeur Ø 25 KIREI BAIN-DOUCHE	Однорычажный смеситель Ø 25 KIREI ВАННА-ДУШ	10,4
	3939500 Monomando Ø 35 COSMO-ECO BAÑO-DUCHA KLYS DUCHA Y BAÑO-DUCHA	Single lever mixer Ø 35 COSMO-ECO BATH-SHOWER KLYS SHOWER AND BATH-SHOWER	Mitigeur Ø 35 COSMO-ECO BAIN-DOUCHE KLYS DOUCHE ET BAIN-DOUCHE	Однорычажный смеситель Ø 35 COSMO-ECO ВАННА-ДУШ KLYS ДУШ И ВАННА-ДУШ	11,4

cartuchos
ducha y
baño-duchacartridges
shower and
bath-showercartouches
douche et
bain-doucheкартриджи
душа и
ванны-душа

€/u

gala

	Cartuchos ducha y baño-ducha	Cartridges shower and bath-shower	Cartouches douche et bain-douche	картриджи для душа и ванны-душа	
	3939600 Termostático KLYS DUCHA Y BAÑO-DUCHA	Thermostatic mixer KLYS SHOWER AND BATH-SHOWER	Thermostatique KLYS DOUCHE ET BAIN-DOUCHE	Термостат KLYS Душ и ванна-Душ	76,8
	3939700 Cartucho termostático KLYS COLUMNA INTEGRAL DUCHA TERMOSTATICA (38763)	Thermostatic mixer KLYS INTEGRAL COLUMN THERMOSTATIC SHOWER (38763)	Thermostatique KLYS COLONNE INTÉGRALE DOUCHE THERMOSTATIQUE (38763)	Термостат KLYS ИНТЕГРАЛЬНАЯ КОЛОНКА ТЕРМОСТАТИЧЕСКИЙ ДУШ (38763)	49,7
	3939800 Termostático KIREI BAÑO-DUCHA	Thermostatic mixer KIREI BATH-SHOWER	Thermostatique KIREI BAIN-DOUCHE	Термостат KIREI ванна-Душ	160,4
	3939900 Selector de funciones termostática KLYS DUCHA Y BAÑO-DUCHA	Function selector thermostatic KLYS SHOWER AND BATH-SHOWER	Selecteur de fonctions thermostatique KLYS DOUCHE ET BAIN-DOUCHE	Переключатель термостатических функций KLYS Душ и ванна-Душ	12,3
	3940000 Selector de funciones termostática KLYS COLUMNA DUCHA	Function selector thermostatic KLYS SHOWER COLUMN	Selecteur de fonctions thermostatique KLYS COLONNE DOUCHE	Переключатель термостатических функций KLYS панель Душ	18,7
	3940100 Selector de funciones termostática KIREI BAÑO-DUCHA	Function selector thermostatic KIREI BATH-SHOWER	Selecteur de fonctions thermostatique KIREI BAIN-DOUCHE	Переключатель термостатических функций KIREI ванна-Душ	89,1
	3941300 Selector de funciones COSMO-ECO COLUMNA DUCHA	Function selector COSMO-ECO SHOWER COLUMN	Selecteur de fonctions COSMO-ECO COLONNE DOUCHE	Переключатель функций COSMO-ECO панель Душ	25,5
	3944500 Termostático ducha y columna-ducha KIREI COLUMNA DUCHA - DUCHA	Thermostatic mixer shower and column - shower KIREI SHOWER COLUMN - SHOWER	Thermostatique douche et colonne douche KIREI COLONNE DOUCHE - DOUCHE	Термостат душ и панель душ KIREI панель Душ - Душ	160,4
	3944600 Selector de funciones termostática KIREI COLUMNA DUCHA - DUCHA	Function selector thermostatic KIREI SHOWER COLUMN - SHOWER	Selecteur de fonctions thermostatique KIREI COLONNE DOUCHE - DOUCHE	Переключатель термостатических функций KIREI панель Душ - Душ	89,1
	3934600 Monomando LINE DUCHA 2019	Single lever mixer LINE SHOWER 2019	Mitigeur LINE DOUCHE 2019	однорычажный смеситель LINE Душ 2019	11,8

cartuchos
ducha y
baño-duchacartridges
shower and
bath-showercartouches
douche et
bain-doucheкартриджи
душа и
ванны-душа










€/u

	Cartuchos ducha y baño-ducha	Cartridges shower and bath-shower	Cartouches douche et bain-douche	картриджи для душа и ванны-душа	
3970400	Monomando ARLAN	Single lever mixer ARLAN	Mitigeur ARLAN	однорычажный смеситель ARLAN	6,4
3982200	Cartucho de base plana azul LORA NEILA	Cartridge with flat blue base LORA NEILA	Cartouche à fond plat bleue LORA NEILA	картридж на плоской синей основе LORA NEILA	10,7
3983400	Monomando LORA EMPOTRADO NEILA EMPOTRADO	Single lever mixer LORA BUILT-IN NEILA BUILT-IN	Mitigeur LORA ENCASTRÉ NEILA ENCASTRÉ	однорычажный смеситель LORA встроОенный NEILA встроОенный	10,5
3973000	Monomando MENA EMPOTRADO CLUNIA EMPOTRADO	Single lever mixer MENA BUILT-IN CLUNIA BUILT-IN	Mitigeur MENA ENCASTRÉ CLUNIA ENCASTRÉ	однорычажный смеситель MENA встроОенный CLUNIA встроОенный	11,8
3790900	Cartucho CUBO DUCHA, BAÑO-DUCHA, EMPOTRADOS, DUCHA GADEA EMPOTRADOS	Cartridge CUBO SHOWER, BATH-SHOWER BUILT-IN SHOWER GADEA BUILT-IN	Cartouche CUBO DOUCHE, BAIN-DOUCHE ENCASTRÉ DOUCHE GADEA ENCASTRÉ	Картридж CUBO ДУШ, ВАННА-ДУШ ВСТРОЕННЫЙ ДУШ GADEA ВСТРОЕННЫЕ	16,5
3793300	Cartucho GADEA DUCHA, BAÑO-DUCHA	Cartridge GADEA SHOWER, BATH-SHOWER	Cartouche GADEA SHOWER, BATH-SHOWER	Картридж GADEA ДУШ, ВАННА-ДУШ	16,5
3794900	Cartucho HAZA LAVABO, LAVABO ALTO, BIDÉ Y COCINA	Cartridge HAZA WASH-BASIN, WASH- BASIN HIGH SPOUT, BIDET AND KITCHEN	Cartouche HAZA LAVABO, LAVABO BEC HAUT, BIDET, ET CUISINE	Картридж HAZA РАКОВИНА, РАКОВИНА С ВЫСОКИМ ИЗЛИВОМ, БИДЕ, ДУШ И КУХНЯ	21,0
3795500	Cartucho HAZA DUCHA, BAÑO-DUCHA Y EMPOTRADOS	Cartridge HAZA SHOWER BATH-SHOWER AND BUILT-IN	Cartouche HAZA DOUCHE, BAIN-DOUCHE ET ENCASTRÉ	Картридж HAZA ДУШ, ВАННА-ДУШ И ВСТРОЕННЫЕ	16,0

aireadores
lavaboaerators
wash-basinaérateurs
lavaboаэраторы
для раковин














€/u

gala

		Aireadores lavabo	Aerators wash-basin	Aérateurs lavabo	Аэраторы для раковин	
	3907000	Monomando ARQ. NOBLE	Single lever mixer ARQ. NOBLE	Mitigeur ARQ. NOBLE	Однорычажный смеситель ARQ. NOBLE	12,4
	3905300	Monomando BLOC	Single lever mixer BLOC	Mitigeur BLOC	Однорычажный смеситель BLOC	5,5
	3905700	Monomando COSMO TAG BLUE ALEA	Single lever mixer COSMO TAG BLUE ALEA	Mitigeur COSMO TAG BLUE ALEA	Однорычажный смеситель COSMO TAG BLUE ALEA	2,8
	3900600	Monomando DELTA ONIS	Single lever mixer DELTA ONIS	Mitigeur DELTA ONIS	Однорычажный смеситель DELTA ONIS	5,2
	3905100	Monomando FLOW UNO	Single lever mixer FLOW UNO	Mitigeur FLOW UNO	Однорычажный смеситель FLOW UNO	3,5
	3905900	Mezclador GRECIA	Mixer GRECIA	Mélangeur GRECIA	Смеситель GRECIA	4,7
	3905000	Monomando NOA	Single lever mixer NOA	Mitigeur NOA	Однорычажный смеситель NOA	4,7
	3905400	Monomando SILK ANTERIOR 2017 STILL	Single lever mixer SILK BEFORE 2017 STILL	Mitigeur SILK AVANT 2017 STILL	Однорычажный смеситель SILK ДО 2017 Г STILL	5,5
	3907300	Monomando cocina NOA	Single lever mixer kitchen NOA	Mitigeur cuisine NOA	Однорычажный смеситель кухня NOA	5,7

aireadores
lavaboaerators
wash-basinaérateurs
lavaboаэраторы
для раковин

€/u

	Aireadores lavabo	Aerators wash-basin	Aérateurs lavabo	аэраторы для раковин	
	3906000 Monomando TEMPORIZADA BALANCE Y MONOMANDO BALANCE (ANTERIOR 2017)	Single lever mixer TIMED FLOW BALANCE AND SINGLE LEVER BALANCE (BEFORE 2017)	Mitigeur TEMPORISÉ BALANCE ET MITIGEUR BALANCE (ANT.2017)	Однорычажный смеситель ПОРЦИОННЫЙ СМЕСИТЕЛЬ BALANCE И ОДНОРЫЧАЖНЫЙ СМЕСИТЕЛЬ BALANCE (ВЫПУСК ДО 2017 Г.)	5,1
	3906100 Monomando NOX	Single lever mixer NOX	Mitigeur NOX	о однорычажный смеситель NOX	6,6
	3934200 Monomando LINE ANTERIOR 2018	Single lever mixer LINE BEFORE 2018	Mitigeur LINE AVANT 2018	о однорычажный смеситель LINE ДО 2018 Г	1,5
	3935000 Monomando TUB COCINA	Single lever mixer TUB KITCHEN	Mitigeur TUB CUISINE	о однорычажный смеситель TUB КУХНЯ	15,3
	3908300 Monomando (Rótula completa) NOX COCINA	Single lever mixer (Complete ball-joint) NOX KITCHEN	Mitigeur (Rotule complète) NOX CUISINE	Однорычажный смеситель (комплект шаровых шарниров) NOX КУХНЯ	11,2
	4961300 Monomando (Antivandálico) LINE COCINA	Single lever mixer (Vandal resistant) LINE KITCHEN	Mitigeur (Inviolable) LINE CUISINE	Однорычажный смеситель (Антивандальный) LINE КУХНЯ	8,8
	3920600 Kit llaves aireadores	Set aerators keys	Clés aérateurs	комплект ключей для аэраторов	6,1
	3932700 Monomando SILK POSTERIOR 2016 BALANCE POSTERIOR 2016	Single lever mixer SILK BEFORE 2016 BALANCE BEFORE 2016	Mitigeur SILK APRÈS 2016 BALANCE APRÈS 2016	Однорычажный смеситель SILK ПОСЛЕ 2016 BALANCE ПОСЛЕ 2016	5,6
	3940200 Monomando KLYS KIREI KIREI COCINA	Single lever mixer KLYS KIREI KIREI KITCHEN	Mitigeur KLYS KIREI KIREI CUISINE	Однорычажный смеситель KLYS KIREI KIREI КУХНЯ	1,6
	3940300 Monomando lavabo KLYS EMPOTRAR	Wash-basin single lever mixer KLYS BUILT-IN	Mitigeur lavabo KLYS À ENCASTRER	Однорычажный смеситель раковин KLYS ВСТРАИВАЕМЫЙ	8,0
	3940500 Monomando COSMO-ECO	Single lever mixer COSMO-ECO	Mitigeur COSMO-ECO	Однорычажный смеситель COSMO-ECO	6,4
	3945000 Llave aireador COSMO-ECO	Aerator key COSMO-ECO	Clé aérateur COSMO-ECO	Ключ аэратора COSMO-ECO	1,3
	3934300 Monomando lavabo LINE 2019	Wash-basin single lever mixer LINE 2019	Mitigeur lavabo LINE 2019	Однорычажный смеситель раковин LINE 2019	4,5

aireadores
lavaboaerators
wash-basinaérateurs
lavaboаэраторы
для раковин

€/u

gala

	Aireadores lavabo	Aerators wash-basin	Aérateurs lavabo	Аэраторы для раковин	
3970500	Monomando lavabo y cocina ARLAN	Single lever basin and kitchen mixer ARLAN	Mitigeur lavabo et cuisine ARLAN	Однорычажный смеситель для умывальника и кухни ARLAN	5,6
3980100	Monomando LORA NEILA	Single lever mixer LORA NEILA	Mitigeur LORA NEILA	Однорычажный смеситель LORA NEILA	9,0
3981600	Monomando cocina LORA NEILA	Single lever mixer kitchen LORA NEILA	Mitigeur cuisine LORA NEILA	Однорычажный смеситель кухня LORA NEILA	10,1
3981100	Monomando lavabo caño alto LORA NEILA	Single lever basin mixer high spout LORA NEILA	Mitigeur lavabo à bec haut LORA NEILA	Однорычажный смеситель для раковины с высоким изливом LORA NEILA	5,6
3984800	Monomando bidé y cocina LORA NEILA	Single lever bidet and kitchen mixer LORA NEILA	Mitigeur bidet et cuisine LORA NEILA	Однорычажный смеситель для биде и кухни LORA NEILA	5,6
3972400	Monomando lavabo CLUNIA	Wash-basin single lever mixer CLUNIA	Mitigeur lavabo CLUNIA	Однорычажный смеситель раковин CLUNIA	6,7
3973900	Monomando lavabo MENA	Wash-basin single lever mixer MENA	Mitigeur lavabo MENA	Однорычажный смеситель раковин MENA	11,2
3973300	Monomando lavabo lateral CLUNIA	Single lever basin mixer side handle CLUNIA	Mitigeur lavabo poignée latérale CLUNIA	Однорычажный смеситель с боковым рычагом для раковины CLUNIA	11,2
3974800	Monomando cocina CLUNIA	Single lever mixer kitchen CLUNIA	Mitigeur cuisine CLUNIA	Однорычажный смеситель кухня CLUNIA	10,1
3975700	Monomando empotrado lavabo MENA CLUNIA	Built-in single lever basin mixer MENA CLUNIA	Mitigeur lavabo encastré MENA CLUNIA	Однорычажный смеситель для встроенной раковины MENA CLUNIA	6,7

aireadores
lavaboaerators
wash-basinaérateurs
lavaboаэраторы
для раковин

€/u

	Aireadores lavabo	Aerators wash-basin	Aérateurs lavabo	аэраторы для раковин	
3969900	Aireador para monomando lavabo Mena 39918 y 39919 (sin apertura en frío) MENA	Aerator for single lever wash-basin mixer Mena 39918 and 39919 (without cold start) MENA	Aérateur pour mitigeur lavabo Mena 39918 et 39919 (sans ouverture à froid) MENA	Аэратор для однорычажного смесителя раковины Mena 39918 и 39919 (без холодного старта) MENA	*
3794200	Aireador para monomando empotrado lavabo Gadea (3988200) GADEA	Aerator for single lever built-in wash-basin mixer Gadea (3988200) GADEA	Aérateur pour mitigeur encastré lavabo Gadea (3988200) GADEA	Аэратор для однорычажного встроенного смесителя раковины Gadea (3988200) GADEA	14,0
3794400	Aireador para monomando cocina Gadea GADEA	Aerator for single lever kitchen mixer Gadea GADEA	Aérateur pour mitigeur cuisine Gadea GADEA	Аэратор для однорычажного кухонного смесителя Gadea GADEA	14,0
3795200	Aireador para monomando HAZA LAVABO, LAVABO ALTO	Aerator for single lever mixer HAZA WASH-BASIN, WASH-BASIN HIGH SPOUT	Aérateur pour mitigeur HAZA LAVABO, LAVABO BEC HAUT	Аэратор для однорычажного смесителя HAZA РАКОВИНА, РАКОВИНА С ВЫСОКИМ ИЗЛИВОМ	22,5
3796200	Aireador para monomando cocina Haza HAZA	Aerator for single lever kitchen mixer Haza HAZA	Aérateur pour mitigeur de cuisine Haza HAZA	Аэратор для однорычажного кухонного смесителя Haza HAZA	17,5
3791600	Reductor de caudal 9 l/min CUBO GADEA	Flow restrictor 9 l/min CUBO GADEA	Réducteur de débit 9 l/min CUBO GADEA	Ограничитель потока 9 л/мин CUBO GADEA	9,5
3985900	Conjunto de aireador para monomando de cocina Odra con caño alto inferior ODRA	Aerator set for single lever kitchen mixer Odra with lower spout ODRA	Ensemble aérateur pour mitigeur de cuisine Odra au bec inférieur ODRA	Комплект аэратора для однорычажного кухонного смесителя Odra с нижним изливом ODRA	6,3
3986200	Aireador monomando cocina Odra (3995000 y 3995100) ODRA	Aerator single lever kitchen mixer Odra (3995000 and 3995100) ODRA	Aérateur mitigeur cuisine Odra (3995000 et 3995100) ODRA	Аэратор для кухонного однорычажного смесителя Odra (3995000 и 3995100) ODRA	6,3

Nota: * Consultar precio y disponibilidad.

Note: * Check the price and availability.









Note: * Consulter le prix et la disponibilité.

Примечание: * Пп оверить ценуи наличие.

aireadores
bidé /
baño-duchaaerators
bidet /
bath-showeraérateurs
bidet /
bain-doucheаэраторы для
биде /
ванна-душ













€/u

gala

	Aireadores bidé	Aerators bidet	Aérateurs bidet	Аэраторы для биде	
	3907000 Monomando ARQ. NOBLE	Single lever mixer ARQ. NOBLE	Mitigeur ARQ. NOBLE	Однорычажный смеситель ARQ. NOBLE	11,8
	3905700 Monomando COSMO	Single lever mixer COSMO	Mitigeur COSMO	Однорычажный смеситель COSMO	2,7
	3906400 Mezclador GRECIA	Mixer GRECIA	Mélangeur GRECIA	Смеситель GRECIA	4,5
	3906700 Monomando UNO	Single lever mixer UNO	Mitigeur UNO	Однорычажный смеситель UNO	3,9
	3920600 Kit llaves aireadores	Set aerators keys	Clés aérateurs	Комплект ключей для аэраторов	5,8
	Aireadores baño-ducha	Aerators bath-shower	Aérateurs bain-douche	Аэраторы для ванна-душ	
	3907100 Monomando ARQ.	Single lever mixer ARQ.	Mitigeur ARQ.	Однорычажный смеситель ARQ.	11,8
	3905300 Monomando BLOC SILK	Single lever mixer BLOC SILK	Mitigeur BLOC SILK	Однорычажный смеситель BLOC SILK	5,2
	3905800 Monomando COSMO	Single lever mixer COSMO	Mitigeur COSMO	Однорычажный смеситель COSMO	2,7

aireadores
baño-duchaaerators
bath-showeraérateurs
bain-doucheаэраторы для
ванна-душ

€/u

		Aireadores baño-ducha	Aerators bath-shower	Aérateurs bain-douche	Аэраторы для ванна-душ	
	3905100	Monomando FLOW NOA STILL UNO BALANCE	Single lever mixer FLOW NOA STILL UNO BALANCE	Mitigeur FLOW NOA STILL UNO BALANCE	Однорычажный смеситель FLOW NOA STILL UNO BALANCE	3,3
	3906900	Mezclador NOBLE	Mixer NOBLE	Mélangeur NOBLE	Смеситель NOBLE	13,0
	3905700	Monomando TAG ALEA	Single lever mixer TAG ALEA	Mitigeur TAG ALEA	Однорычажный смеситель TAG ALEA	2,7
	3905500	Monomando y termostática ONIS	Single lever mixer and thermostatic mixer ONIS	Mitigeur et thermostatique ONIS	Однорычажный смеситель и термостат ONIS	5,7
	3905600	Monomando NOX	Single lever mixer NOX	Mitigeur NOX	Однорычажный смеситель NOX	7,3
	3934200	Monomando LINE	Single lever mixer LINE	Mitigeur LINE	Однорычажный смеситель LINE	1,4
	3932400	Monomando BALANCE PIE BAÑERA	Single lever mixer BALANCE FLOORSTANDING BATH	Mitigeur BALANCE BAIN MONTAGE AU SOL	Однорычажный смеситель BALANCE ДУШЕВАЯ ШТАНГА	2,2
	3940400	Monomando y termostático KLYS BAÑO-DUCHA	Single lever and thermostatic mixer KLYS BATH-SHOWER	Mitigeur et thermostatique KLYS BAIN-DOUCHE	Однорычажный смеситель и Термостат KLYS ВАННА-ДУШ	1,5
	3940500	Monomando COSMO-ECO BAÑO-DUCHA	Single lever mixer COSMO-ECO BATH-SHOWER	Mitigeur COSMO-ECO BAIN-DOUCHE	Однорычажный смеситель COSMO-ECO ВАННА-ДУШ	6,1
	3887900	Reductor de caudal COSMO-ECO DUCHA - BAÑO-DUCHA	Flow reducer COSMO-ECO SHOWER - BATH-SHOWER	Réducteur débit COSMO-ECO DOUCHE - BAIN-DOUCHE	Редуктор потока COSMO-ECO ДУШ - ВАННА-ДУШ	2,2
	3945000	Llave aireador COSMO-ECO	Aerator key COSMO-ECO	Clé aérateur COSMO-ECO	Ключ аэратора COSMO-ECO	1,3
	3934700	Reductor de caudal 5 l/min LINE DUCHA - BAÑO-DUCHA	Flow reducer 5 l/min LINE SHOWER - BATH-SHOWER	Réducteur débit 5 l/min LINE DOUCHE - BAIN-DOUCHE	Редуктор потока 5 л/мин LINE ДУШ - ВАННА-ДУШ	4,3

aireadores
baño-duchaaerators
bath-showeraérateurs
bain-doucheаэраторы для
ванна-душ

€/u

	Aireadores baño-ducha	Aerators bath-shower	Aérateurs bain-douche	Аэраторы для ванна-душ	
3970500	Monomando ARLAN	Single lever mixer ARLAN	Mitigeur ARLAN	Однорычажный смеситель ARLAN	5,4
3982900	Monomando LORA NEILA	Single lever mixer LORA NEILA	Mitigeur LORA NEILA	Однорычажный смеситель LORA NEILA	5,4
3983200	Reductor de caudal 9 l/min LORA NEILA	Flow reducer 9 l/min LORA NEILA	Réducteur débit 9 l/min LORA NEILA	Редуктор потока 9 л/мин LORA NEILA	8,6
3982400	Antiretorno ducha LORA NEILA	Non-return valve shower LORA NEILA	Clapet anti-retour douche LORA NEILA	Обратный клапан для душа LORA NEILA	8,6
3983100	Antiretorno en inversor LORA NEILA	Non-return valve inverter LORA NEILA	Clapet anti-retour inverseur LORA NEILA	Обратный клапан в инверторе LORA NEILA	5,4
3974700	Monomando MENA CLUNIA	Single lever mixer MENA CLUNIA	Mitigeur MENA CLUNIA	Однорычажный смеситель MENA CLUNIA	5,4
3974200	Reductor de caudal MENA CLUNIA	Flow reducer MENA CLUNIA	Réducteur débit MENA CLUNIA	Редуктор потока MENA CLUNIA	5,4

aireadores
baño-duchaaerators
bath-showeraérateurs
bain-doucheаэраторы для
ванна-душ









€/u

	Aireadores baño-ducha	Aerators bath-shower	Aérateurs bain-douche	Аэраторы для ванна-душ	
3791000	Aireador CUBO BAÑO-DUCHA HAZA BAÑO-DUCHA	Aerator CUBO BATH-SHOWER HAZA BATH-SHOWER	Aérateur CUBO BAIN-DOUCHE HAZA BAIN-DOUCHE	Аэратор CUBO ВАННА-ДУШ HAZA ВАННА-ДУШ	10,0
3793400	Aireador GADEA BAÑO-DUCHA	Aerator GADEA BATH-SHOWER	Aérateur GADEA BAIN-DOUCHE	Аэратор GADEA ВАННА-ДУШ	7,0
3795800	Aireador HAZA BAÑO-DUCHA	Aerator HAZA BATH-SHOWER	Aérateur HAZA BAIN-DOUCHE	Аэратор HAZA ВАННА-ДУШ	8,0
3795802	Aireador HAZA BAÑO-DUCHA BLACK	Aerator HAZA BATH-SHOWER BLACK	Aérateur HAZA BAIN-DOUCHE BLACK	Аэратор HAZA ВАННА-ДУШ ЧЕРНОГО ЦВЕТА	16,5
3791600	Reductor de caudal 9 l/min CUBO GADEA	Flow restrictor 9 l/min CUBO GADEA	Réducteur de débit 9 l/min CUBO GADEA	Ограничитель потока 9 л/мин CUBO GADEA	9,5
3791700	Conjunto antirretorno CUBO DUCHA	Non return set CUBO SHOWER	Ensemble antiretour CUBO DOUCHE	Ensemble antiretour CUBO DOUCHE	18,0
3793700	Conjunto antirretorno GADEA DUCHA	Non return set GADEA SHOWER	Ensemble antiretour GADEA DOUCHE	Ensemble antiretour GADEA DOUCHE	19,5
3796400	Antirretorno para monomando de ducha Haza HAZA DUCHA	Non return for single lever shower mixer Haza HAZA SHOWER	Antiretour pour mitigeur de douche Haza HAZA DOUCHE	Обратный клапан однорычажного смесителя для душа Haza HAZA DOUCHE	8,0
3985700	Limitador de caudal ODRA DUCHA, BAÑO-DUCHA	Flow restrictor ODRA SHOWER, BATH-SHOWER	Limiteur de débit ODRA DOUCHE, BAIN-DOUCHE	Ограничитель потока ODRA ДУШ, ВАННА-ДУШ	16,6

monturas /
fijaciones
lavabo-bidédisk valves /
fixations wash
-basin-bidetmontures /
fixations
lavabo-bidetкрепления /
крепление
раковины-биде











€/u

gala

	Monturas	Disk valves	Montures	Крепления	
	3904000 Montura cerámica 1/4 de vuelta GRECIA	Ceramic disk valve 1/4 turn GRECIA	Monture céramique 1/4 tour GRECIA	Керамическое крепление вентиля с поворотом на 1/4 GRECIA	15,6
	3904400 Kit montura cerámica 1/4 de vuelta Frío y caliente NOBLE	Kit ceramic disk valve 1/4 turn Hot and cold NOBLE	Ensemble monture céramique 1/4 tour Chaud-froid NOBLE	Комплект керамического крепления с поворотом на 1/4 Холодная и горячая NOBLE	78,0
	Fijaciones lavabo-bidé	Fixations wash-basin-bidet	Fixations lavabo-bidet	Крепление раковины-биде	
	3917300 Monomando ARQ.	Single lever mixer ARQ.	Mitigeur ARQ.	Однорычажный смеситель ARQ.	22,1
	3917000 Monomando BLOC FLOW NOA SILK STILL NOA CUCINA LINE	Single lever mixer BLOC FLOW NOA SILK STILL NOA KITCHEN LINE	Mitigeur BLOC FLOW NOA SILK STILL NOA CUISINE LINE	Однорычажный смеситель BLOC FLOW NOA SILK STILL NOA КУХНЯ LINE	3,9
	3917400 Monomando COSMO	Single lever mixer COSMO	Mitigeur COSMO	Однорычажный смеситель COSMO	5,2
	3917600 Mezclador GRECIA	Mixer GRECIA	Mélangeur GRECIA	Смеситель GRECIA	4,5
	3917700 Mezclador NOBLE	Mixer NOBLE	Mélangeur NOBLE	Смеситель NOBLE	9,1
	3917500 Monomando TAG ALEA	Single lever mixer TAG ALEA	Mitigeur TAG ALEA	Однорычажный смеситель TAG ALEA	5,2

fijaciones
lavabo-bidéfixations wash
-basin-bidetfixations
lavabo-bidetкрепление
раковины-биде

€/u

	Fijaciones lavabo-bidé	Fixations wash-basin-bidet	Fixations lavabo-bidet	Крепление раковины-биде	
	3917100 Monomando UNO TUB COCINA LINE COCINA	Single lever mixer UNO TUB KITCHEN LINE KITCHEN	Mitigeur UNO TUB CUISINE LINE CUISINE	Однорычажный смеситель UNO TUB КУХНЯ LINE КУХНЯ	2,7
	3917900 Monomando ONIS	Single lever mixer ONIS	Mitigeur ONIS	Однорычажный смеситель ONIS	6,6
	3917800 Monomando NOX	Single lever mixer NOX	Mitigeur NOX	Однорычажный смеситель NOX	8,7
	3930600 Monomando BLUE	Single lever mixer BLUE	Mitigeur BLUE	Однорычажный смеситель BLUE	3,5
	3916900 Monomando BALANCE	Single lever mixer BALANCE	Mitigeur BALANCE	Однорычажный смеситель BALANCE	3,5
	3932600 Monomando electrónico BALANCE	Electronic mixer BALANCE	Mitigeur électronique BALANCE	Однорычажный смеситель BALANCE	11,8
	3919700 Monomando TEMPORIZADA	Single lever mixer TIMED FLOW	Mitigeur TEMPORISÉ	Однорычажный смеситель С ТАЙМЕРОМ	4,6
	3941700 Monomando KLYS SONATA LAVABO COSMO-ECO	Single lever mixer KLYS SONATA WASH BASIN COSMO-ECO	Mitigeur KLYS SONATA LAVABO COSMO-ECO	Однорычажный смеситель KLYS SONATA РАКОВИНЫ COSMO-ECO	6,1
	3878600 Monomando KIREI	Single lever mixer KIREI	Mitigeur KIREI	Однорычажный смеситель KIREI	8,0
	3878700 Monomando KIREI COCINA	Single lever mixer KIREI KITCHEN	Mitigeur KIREI CUISINE	Однорычажный смеситель KIREI КУХНЯ	6,0

fijaciones
lavabo-bidéfixations wash
-basin-bidetfixations
lavabo-bidetкрепление
раковины-биде

€/u

gala

	Fijaciones lavabo-bidé	Fixations wash-basin-bidet	Fixations lavabo-bidet	Крепление раковины-биде	
3970900	Monomando <i> ARLAN </i>	Single lever mixer <i> ARLAN </i>	Mitigeur <i> ARLAN </i>	Однорычажный смеситель <i> ARLAN </i>	6,4
3981000	Monomando <i> LORA NEILA </i>	Single lever mixer <i> LORA NEILA </i>	Mitigeur <i> LORA NEILA </i>	Однорычажный смеситель <i> LORA NEILA </i>	5,4
3984600	Monomando <i> LORA COCINA </i> <i> NEILA COCINA </i>	Single lever mixer <i> LORA KITCHEN </i> <i> NEILA KITCHEN </i>	Mitigeur <i> LORA CUISINE </i> <i> NEILA CUISINE </i>	Однорычажный смеситель <i> LORA КУХНЯ </i> <i> NEILA КУХНЯ </i>	8,6
3972500	Monomando <i> MENA CLUNIA </i>	Single lever mixer <i> MENA CLUNIA </i>	Mitigeur <i> MENA CLUNIA </i>	Однорычажный смеситель <i> MENA CLUNIA </i>	4,3
3975400	Monomando <i> MENA COCINA </i>	Single lever mixer <i> MENA KITCHEN </i>	Mitigeur <i> MENA CUISINE </i>	Однорычажный смеситель <i> MENA КУХНЯ </i>	4,3

fijaciones
lavabo-bidéfixations wash
-basin-bidetfixations
lavabo-bidetкрепление
раковины-биде





€/u

	Fijaciones lavabo-bidé	Fixations wash-basin-bidet	Fixations lavabo-bidet	Крепление раковины-биде	
3936700	Fijaciones para base de monomando de griferías GADEA LAVABO ALTO HAZA LAVABO ALTO	Base fixations for single lever mixer GADEA WASH-BASIN HIGH SPOUT HAZA WASH-BASIN HIGH SPOUT	Fixations pour base du mitigeur GADEA LAVABO BEC HAUT HAZA LAVABO BEC HAUT	Крепежи основы однорычажного смесителя GADEA РАКОВИНА С ВЫСОКИМ ИЗЛИВОМ HAZA РАКОВИНА С ВЫСОКИМ ИЗЛИВОМ	14,0
3937900	Fijaciones para base de monomando de griferías de cocina CUBO LAVABO ALTO	Base fixations for single lever kitchen mixer CUBO WASH-BASIN HIGH SPOUT	Fixations pour base du mitigeur robinetterie de cuisine CUBO LAVABO BEC HAUT	Крепежи основы однорычажного кухонного смесителя CUBO РАКОВИНА С ВЫСОКИМ ИЗЛИВОМ	5,0
3790500	Kit de fijación CUBO LAVABO, BIDÉ	Fixing kit CUBO WASH-BASIN, BIDET	Kit de fixation CUBO LAVABO, BIDET	Комплект креплений CUBO РАКОВИНА, БИДЕ	7,5
3793100	Kit de fijación GADEA LAVABO, BIDÉ	Fixing kit GADEA WASH-BASIN, BIDET	Kit de fixation GADEA LAVABO, BIDET	Комплект креплений GADEA РАКОВИНА, БИДЕ	7,0
3795300	Kit de fijación HAZA LAVABO, BIDÉ	Fixing kit HAZA WASH-BASIN, BIDET	Kit de fixation HAZA LAVABO, BIDET	Комплект креплений HAZA РАКОВИНА, БИДЕ	7,0
3796800	Sujeción para base de cocina Gadea GADEA COCINA	Base fastener for kitchen mixer Gadea GADEA KITCHEN	Fixation de la base cuisine Gadea GADEA CUISINE	Крепление основания кухонного смесителя Gadea GADEA КУХН	39,0
3969200	Conjunto de fijación mediano para lavabo Neila NEILA CAÑO MEDIANO	Fixing kit for Neila wash-basin NEILA MEDIUM SPOUT	Ensemble fixation pour lavabo Neila NEILA BEC MOYEN	Набор крепежей для среднего излива раковины Neila GADEA СРЕ НИ ИЗЛИВ	12,9

fijaciones
caño altofixations
high spoutfixations
bec hautкрепление
высокого крана

€/u

gala

	Fijaciones caño alto	Fixations high spout	Fixations bec haut	Крепление высокого крана	
	3917200 Monomando ARQ.	Single lever mixer ARQ.	Mitigeur ARQ.	Однорычажный смеситель ARQ.	5,8
	3917400 Monomando COSMO	Single lever mixer COSMO	Mitigeur COSMO	Однорычажный смеситель COSMO	5,2
	3917000 Monomando SILK	Single lever mixer SILK	Mitigeur SILK	Однорычажный смеситель SILK	3,9
	3941800 Monomando KIREI COSMO-ECO	Single lever mixer KIREI COSMO-ECO	Mitigeur KIREI COSMO-ECO	Однорычажный смеситель KIREI COSMO-ECO	13,3
	3981200 Monomando LORA NEILA	Single lever mixer LORA NEILA	Mitigeur LORA NEILA	Однорычажный смеситель LORA NEILA	8,6
	3972800 Monomando CLUNIA	Single lever mixer CLUNIA	Mitigeur CLUNIA	Однорычажный смеситель CLUNIA	7,5

rótulas
completas bidécomplete
ball-joints bidetrotules
complètes bidetКОМПЛЕКТ ШАРОВЫХ
ШАРНИРОВ
ДЛЯ БИДЕ

€/u





	Rótulas completas bidé	Complete ball-joints bidet	Rotules complètes bidet	Комплект шаровых шарниров для биде	
	3908100 Monomando ARQ. NOBLE	Single lever mixer ARQ. NOBLE	Mitigeur ARQ. NOBLE	Однорычажный смеситель ARQ. NOBLE	23,2
	3907800 Monomando (Antivandálico) BLOC FLOW SILK STILL LINE ANTERIOR 2018	Single lever mixer (Vandal resistant) BLOC FLOW SILK STILL LINE BEFORE 2018	Mitigeur (Inviolable) BLOC FLOW SILK STILL LINE AVANT 2018	Однорычажный смеситель (Антивандальный) BLOC FLOW SILK STILL LINE ДО 2018 Г	10,3
	3908000 Monomando COSMO ALEA	Single lever mixer COSMO ALEA	Mitigeur COSMO ALEA	Однорычажный смеситель COSMO ALEA	10,3
	3907600 Monomando GRECIA	Single lever mixer GRECIA	Mitigeur GRECIA	Однорычажный смеситель GRECIA	13,0
	3907700 Monomando (Antivandálico) NOA	Single lever mixer (Vandal resistant) NOA	Mitigeur (Inviolable) NOA	Однорычажный смеситель (Антивандальный) NOA	9,1
	3907900 Monomando UNO	Single lever mixer UNO	Mitigeur UNO	Однорычажный смеситель UNO	9,1
	3908200 Monomando BALANCE	Single lever mixer BALANCE	Mitigeur BALANCE	Однорычажный смеситель BALANCE	10,3
	3908300 Monomando NOX	Single lever mixer NOX	Mitigeur NOX	Однорычажный смеситель NOX	10,7

rótulas
completas bidécomplete
ball-joints bidetrotules
complètes bidetКОМПЛЕКТ шаровых
шарниров
для биде

€/u

gala

	Rótulas completas bidé	Complete ball-joints bidet	Rotules complètes bidet	Комплект шаровых шарниров для биде	
	3908400 Monomando ONIS	Single lever mixer ONIS	Mitigeur ONIS	Однорычажный смеситель ONIS	10,5
	3940600 Monomando KLYS	Single lever mixer KLYS	Mitigeur KLYS	Однорычажный смеситель KLYS	14,4
	3940700 Monomando KIREI	Single lever mixer KIREI	Mitigeur KIREI	Однорычажный смеситель KIREI	13,9
	3940800 Monomando COSMO-ECO	Single lever mixer COSMO-ECO	Mitigeur COSMO-ECO	Однорычажный смеситель COSMO-ECO	8,1
	3934400 Monomando LINE 2019	Single lever mixer LINE 2019	Mitigeur LINE 2019	Однорычажный смеситель LINE 2019	6,4
	3970600 Monomando ARLAN	Single lever mixer ARLAN	Mitigeur ARLAN	Однорычажный смеситель ARLAN	15,0
	3981700 Monomando LORA NEILA	Single lever mixer LORA NEILA	Mitigeur LORA NEILA	Однорычажный смеситель LORA NEILA	19,3
	3973600 Monomando CLUNIA	Single lever mixer CLUNIA	Mitigeur CLUNIA	Однорычажный смеситель CLUNIA	20,3
	3975200 Monomando MENA	Single lever mixer MENA	Mitigeur MENA	Однорычажный смеситель MENA	18,2
	3790800 Rotula+aireador para monomando de bidé CUBO BIDÉ	Ball joint+aerator for single lever bidet mixer CUBO BIDET	Rotule+aérateur pour mitigeur de bidet CUBO BIDET	Поворотный азратор для однорычажного смесителя в биде CUBO БИДЕ	26,0
	3793200 Rotula+aireador para monomando de bidé GADEA BIDÉ	Ball joint+aerator for single lever bidet mixer GADEA BIDET	Rotule+aérateur pour mitigeur de bidet GADEA BIDET	Поворотный азратор для однорычажного смесителя в биде GADEA БИДЕ	28,5
	3795000 Rotula+aireador para monomando de bidé HAZA BIDÉ	Ball joint+aerator for single lever bidet mixer HAZA BIDET	Rotule+aérateur pour mitigeur de bidet HAZA BIDET	Поворотный азратор для однорычажного смесителя в биде HAZA БИДЕ	22,0
	3985600 Rotula+aireador para monomando de bidé ODRA BIDÉ	Ball joint+aerator for single lever bidet mixer ODRA BIDET	Rotule+aérateur pour mitigeur de bidet ODRA BIDET	Поворотный азратор для однорычажного смесителя в биде ODRA БИДЕ	30,0

	ducha de mano	hand shower	douchette à main	ручной душ	€/u
	Ducha de mano	Hand shower	Douchette à main	ручной душ	
	3912600 Ducha de mano GRECIA	Hand shower GRECIA	Douchette à main GRECIA	Ручной душ GRECIA	36,4
	3912100 Ducha de mano ALEA KLYS MONOMANDO	Hand shower ALEA KLYS SINGLE LEVER	Douchette à main ALEA KLYS MITIGEUR	Ручной душ ALEA KLYS ОДНОРУЧАЖНЫЙ	9,1
	3912500 Ducha de mano STILL	Hand shower STILL	Douchette à main STILL	Ручной душ STILL	90,9
	3912000 Ducha de mano UNO NOA	Hand shower UNO NOA	Douchette à main UNO NOA	Ручной душ UNO NOA	6,5

ducha de mano

hand shower

douchette
à main

ручной душ

€/u

	Ducha de mano	Hand shower	Douchette à main	Ручной душ	
	4962200 Ducha de mano VERA COLUMNA THERMOSTÁTICA	Hand shower VERA THERMOSTATIC COLUMN	Douchette à main VERA COLONNE THERMOSTATIQUE	Ручной душ VERA ТЕРМОСТАТИЧЕСКАЯ ПАНЕЛЬ	20,3
	4829400 Ducha de mano ONIS THERMOSTÁTICA NEILA THERMOSTÁTICA	Hand shower ONIS THERMOSTATIC NEILA THERMOSTATIC	Douchette à main ONIS THERMOSTATIQUE NEILA THERMOSTATIQUE	Ручной душ ONIS ТЕРМОСТАТИЧЕСКАЯ NEILA ТЕРМОСТАТИЧЕСКАЯ	25,2
	3943500 Ducha de mano KLYS THERMOSTÁTICA COSMO	Hand shower KLYS THERMOSTATIC COSMO	Douchette à main KLYS THERMOSTATIQUE COSMO	Ручной душ KLYS ТЕРМОСТАТИЧЕСКАЯ COSMO	15,6
	3943600 Ducha de mano KLYS COLUMNA THERMOSTÁTICA SONATA MONOMANDO DUCHA Y BAÑO-DUCHA COSMO-ECO DUCHA, BAÑO-DUCHA Y COLUMNA	Hand shower KLYS THERMOSTATIC COLUMN SONATA SINGLE LEVER SHOWER AND BATH-SHOWER COSMO-ECO SHOWER, BATH-SHOWER AND COLUMN	Douchette à main KLYS COLONNE THERMOSTATIQUE SONATA MITIGEUR DOUCHE ET BAIN-DOUCHE COSMO-ECO DOUCHE, BAIN-DOUCHE ET COLONNE	Ручной душ KLYS ТЕРМОСТАТИЧЕСКАЯ ПАНЕЛЬ SONATA ОДНОРЫЧАЖНЫЙ СМЕСИТЕЛЬ ДУШ И ВАННА-ДУШ COSMO-ECO ДУШ, ВАННА-ДУШ И ПАНЕЛЬ	13,8
	3943700 Ducha de mano monomando y termostática KIREI DUCHA, BAÑO-DUCHA Y COLUMNA	Single lever and thermostatic hand shower KIREI SHOWER, BATH-SHOWER AND COLUMN	Douchette à main mitigeur et thermostatique KIREI DOUCHE, BAIN-DOUCHE ET COLONNE	Ручной душ о днорычажный смеситель и Термостатическая KIREI ДУШ, ВАННА-ДУШ И ПАНЕЛЬ	24,2
	3934800 Ducha de mano LINE 2019	Hand shower LINE 2019	Douchette à main LINE 2019	Ручной душ LINE 2019	34,3
	3971600 Ducha de mano ARLAN	Hand shower ARLAN	Douchette à main ARLAN	Ручной душ ARLAN	18,2
	3974400 Ducha de mano MENA CLUNIA	Hand shower MENA CLUNIA	Douchette à main MENA CLUNIA	Ручной душ MENA CLUNIA	19,3
	3795900 Ducha de mano para monomando HAZA DUCHA, BAÑO-DUCHA	Hand shower for single lever mixer HAZA SHOWER, BATH-SHOWER	Douchette à main pour mitigeur HAZA DOUCHE, BAIN-DOUCHE	Ручной душ для однорычажного смесителя HAZA ДУШ И ВАННА-ДУШ	23,0
	3795902 Ducha de mano para monomando HAZA BLACK DUCHA, BAÑO-DUCHA	Hand shower for single lever mixer HAZA BLACK SHOWER, BATH-SHOWER BLACK	Douchette à main pour mitigeur HAZA BLACK DOUCHE, BAIN-DOUCHE BLACK	Ручной душ для однорычажного смесителя HAZA BLACK ДУШ И ВАННА-ДУШ BLACK	25,0


soporte ducha
de mano y
barra de ducha

hand shower
holder and
shower bar

support douchette
à main et barre
de douche

держатель для
ручного душа и
душевая стойка

€/u

	Soporte ducha de mano y barra de ducha	Hand shower holder and shower bar	Support douchette à main et barre de douche	Держатель для ручного душа и душевая стойка	
	3914400 Soporte GRECIA	Holder GRECIA	Support GRECIA	Держатель GRECIA	10,3
	3914000 Soporte NOA ALEA KLYS MONOMANDO	Holder NOA ALEA KLYS SINGLE LEVER	Support NOA ALEA KLYS MITIGEUR	Держатель NOA ALEA KLYS ОДНОРЫЧАЖНЫЙ	6,5
	3914300 Soporte UNO	Holder UNO	Support UNO	Держатель UNO	3,3
	3914600 Soporte NOX ONIS LORA NEILA	Holder NOX ONIS LORA NEILA	Support NOX ONIS LORA NEILA	Держатель NOX ONIS LORA NEILA	8,2
	3899400 Kit conjunto barra ducha, teleducha, soporte y flexo ONIS NOX	Kit shower bar, hand shower, holder and flexible shower hose ONIS NOX	Kit ensemble barre de douche, douchette à main, support et flexible ONIS NOX	комплект: душевая стойка, ручной душ, держатель и шланг для душа ONIS NOX	50,3
	3928400 Soporte barra ducha NOX	Bracket shower bar NOX	Support barre douche NOX	Держатель для душевой стойки NOX	11,8
	3932900 Soporte barra ducha integral BALANCE	Holder shower bar BALANCE	Support barre douche intégral BALANCE	Держатель штанги душа BALANCE	12,6
	3929300 Soporte barra ducha columna termostática fija ONIS	Holder shower bar fixed thermostatic column ONIS	Support barre douche colonne thermostatique fixe ONIS	Держатель штанги душа термостатической фиксированной панели ONIS	12,0







soporte ducha
de mano y
barra de ducha / varilla

hand shower
holder and
shower bar / rod

support douchette
à main et barre
de douche / tige










держатель для
ручного душа и
душевая стойка / шпилька

€ / u

	Soporte ducha de mano y barra de ducha	Hand shower holder and shower bar	Support douchette à main et barre de douche	держатель для ручного душа и душевая стойка	
	3925800 Soporte a pared ducha / baño-ducha termostática ONIS	Wall bracket shower / bath-shower thermostatic ONIS	Support au mur douche / bain-douche thermostatique ONIS	Настенный кронштейн для душа / ванны-душа, термостатич ONIS	13,3
	3943800 Soporte termóstatica KLYS	Thermostatic holder KLYS	Support thermostatique KLYS	Держатель Термостатическая KLYS	5,1
	3943900 Soporte monomando y termostática KIREI DUCHA, BAÑO-DUCHA Y COLUMNA	Single lever and thermostatic holder KIREI SHOWER, BATH-SHOWER AND COLUMN	Support mitigeur et thermostatique KIREI DOUCHE, BAIN-DOUCHE ET COLONNE	Держатель однорычажный смеситель и Термостатическая KIREI ДУШ, ВАННА-ДУШ И ПАНЕЛЬ	18,2
	3944000 Soporte SONATA COSMO-ECO	Holder SONATA COSMO-ECO	Support SONATA COSMO-ECO	Держатель SONATA COSMO-ECO	8,5
	3971800 Soporte ARLAN	Holder ARLAN	Support ARLAN	Держатель ARLAN	6,4
	3974300 Soporte MENA Y CLUNIA	Holder MENA AND CLUNIA	Support MENA ET CLUNIA	Держатель MENA CLUNIA	5,4
	3791400 Soporte de ducha para monomando GADEA DUCHA, BAÑO-DUCHA CUBO DUCHA, BAÑO-DUCHA	Hand shower holder for single lever mixer GADEA SHOWER, BATH-SHOWER CUBO SHOWER, BATH-SHOWER	Support douchette pour mitigeur GADEA DOUCHE ET BAIN-DOUCHE CUBO DOUCHE ET BAIN-DOUCHE	Держатель для душа для однорычажного смесителя GADEA ДУШ И ВАННА-ДУШ GADEA ДУШ И ВАННА-ДУШ	12,0
	3796100 Soporte de ducha para monomando HAZA DUCHA, BAÑO-DUCHA	Hand shower holder for single lever mixer HAZA SHOWER, BATH-SHOWER	Support douchette pour mitigeur HAZA DOUCHE ET BAIN-DOUCHE	Держатель для душа для однорычажного смесителя HAZA ДУШ И ВАННА-ДУШ	7,0
	3796102 Soporte de ducha para monomando HAZA BLACK DUCHA, BAÑO-DUCHA	Hand shower holder for single lever mixer HAZA BLACK SHOWER, BATH-SHOWER	Support douchette pour mitigeur HAZA BLACK DOUCHE ET BAIN-DOUCHE	Держатель для душа для однорычажного смесителя HAZA BLACK ДУШ И ВАННА-ДУШ ЧЕРНОГО ЦВЕТА	8,0
	Varilla	Rod	Tige	шпилька	
	3918300 Monomando COSMO TAG	Single lever mixer COSMO TAG	Mitigeur COSMO TAG	однорычажный смеситель COSMO TAG	6,3
	3918000 Monomando FLOW SILK BALANCE	Single lever mixer FLOW SILK BALANCE	Mitigeur FLOW SILK BALANCE	однорычажный смеситель FLOW SILK BALANCE	5,0

varilla
/ florón con excéntricarod
/ excentric platetige
/ fleuron avec
excentriqueшпилька
/ плафон с эксцентриком










€/u

	Varilla	Rod	Tige	Шпилька	
	3918400 Mezclador GRECIA	Mixer GRECIA	Mélangeur GRECIA	Смеситель GRECIA	7,6
	3918200 Monomando NOA	Single lever mixer NOA	Mitigeur NOA	Однорычажный смеситель NOA	2,6
	3918500 Mezclador NOBLE	Mixer NOBLE	Mélangeur NOBLE	Смеситель NOBLE	19,2
	3918100 Monomando STILL	Single lever mixer STILL	Mitigeur STILL	Однорычажный смеситель STILL	6,3
	3918700 Monomando ONIS NOX	Single lever mixer ONIS NOX	Mitigeur ONIS NOX	Однорычажный смеситель ONIS NOX	6,3
	Florón con excéntrica	Excentric plate	Fleuron avec excentrique	Плафон с эксцентриком	
	3919100 Serie ARQ.	Range ARQ.	Série ARQ.	Серия ARQ.	25,9
	3911300 Serie BLOC FLOW NOA SILK STILL BALANCE LINE VERA	Range BLOC FLOW NOA SILK STILL BALANCE LINE VERA	Série BLOC FLOW NOA SILK STILL BALANCE LINE VERA	Серия BLOC FLOW NOA SILK STILL BALANCE LINE VERA	22,1
	3911100 Serie COSMO	Range COSMO	Série COSMO	Серия COSMO	15,6
	3911500 Serie GRECIA	Range GRECIA	Série GRECIA	Серия GRECIA	15,6

florón con
excéntricaexcentric
platefleuron avec
excentriqueплафон с
эксцентриком





€/u

gala

	Florón con excéntrica	Excentric plate	Fleuron avec excentrique	Плафон с эксцентриком	
	3919000 Serie NOBLE MONOMANDO	Range NOBLE SINGLE LEVER	Série NOBLE MITIGEUR	Серия NOBLE ОДНОРЫЧАЖНЫЙ СМЕСИТЕЛЬ	84,5
	3919200 Serie NOBLE TERMOSTÁTICO	Range NOBLE THERMOSTATIC	Série NOBLE THERMOSTATIQUE	Серия NOBLE ТЕРМОСТАТИЧЕСКАЯ	50,4
	3911400 Serie UNO ALEA	Range UNO ALEA	Série UNO ALEA	Серия UNO ALEA	11,8
	3919300 Serie ONIS Sólo florones, sin excéntricas	Range ONIS Only plates, without excentrics	Série ONIS Seulement fleurons, sans excentriques	Серия ONIS Только плафоны, без эксцентрика	9,4
	3919400 Serie NOX Sólo florones, sin excéntricas	Range NOX Only plates, without excentrics	Série NOX Seulement fleurons, sans excentriques	Серия NOX Только плафоны, без эксцентрика	9,1
	3911600 Serie ONIS Sólo excéntricas	Range ONIS Only excentrics	Série ONIS Seulement excentriques	Серия ONIS только эксцентрик	11,2
	3911700 Serie NOX Sólo excéntricas	Range NOX Only excentrics	Série NOX Seulement excentriques	Серия NOX только эксцентрик	12,0
	3929500 Serie ONIS TERMOSTÁTICA Sólo florones, sin excéntricas	Range ONIS THERMOSTATIC Only plates, without excentrics	Série ONIS THERMOSTATIQUE Seulement fleurons, sans excentriques	Серия ONIS ТЕРМОСТАТИЧЕСКАЯ Только плафоны, без эксцентрика	9,4
	3925900 Serie ONIS TERMOSTÁTICA Sólo excéntricas	Range ONIS THERMOSTATIC Only excentrics	Série ONIS THERMOSTATIQUE Seulement excentriques	Серия ONIS ТЕРМОСТАТИЧЕСКАЯ только эксцентрик	9,5

florón con
excéntricaexcentric
platefleuron avec
excentriqueплафон с
эксцентриком

€/u

	Florón con excéntrica	Excentric plate	Fleuron avec excentrique	Плафон с эксцентриком	
	3941900 Kit excéntricas + embellecedores KLYS	Kit excentric plate + trimmings KLYS	Kit excentriques + enjoliveurs KLYS	Набор эксцентрики + декоративные элементы KLYS	7,0
	3942000 Kit excéntricas KIREI MONOMANDO DUCHA Y BAÑO-DUCHA SONATA MONOMANDO DUCHA Y BAÑO-DUCHA	Kit excentric plate KIREI SINGLE LEVER SHOWER AND BATH-SHOWER SONATA SINGLE LEVER SHOWER AND BATH-SHOWER	Kit excentriques KIREI MITIGEUR DOUCHE ET BAIN-DOUCHE SONATA MITIGEUR DOUCHE ET BAIN-DOUCHE	Набор эксцентриков KIREI ОДНОРЫЧАЖНЫЙ СМЕСИТЕЛЬ ДУШ И ВАННА-ДУШ SONATA ОДНОРЫЧАЖНЫЙ СМЕСИТЕЛЬ ДУШ И ВАННА-ДУШ	33,8
	3942100 Kit excéntricas + embellecedores KIREI TERMOSTÁTICA DUCHA Y BAÑO-DUCHA	Kit excentric plate + trimmings KIREI THERMOSTATIC SHOWER AND BATH-SHOWER	Kit excentriques + enjoliveurs KIREI THERMOSTATIQUE DOUCHE ET BAIN-DOUCHE	Набор эксцентрики + декоративные элементы KIREI ТЕРМОСТАТИЧЕСКАЯ ДУШ П ВАННА-ДУШ	41,0
	3942200 Kit excéntricas + embellecedores COSMO-ECO	Kit excentric plate + trimmings COSMO-ECO	Kit excentriques + enjoliveurs COSMO-ECO	Набор эксцентрики + декоративные элементы COSMO-ECO	7,0
	3971100 Tuercas + juntas ARLAN MONOMANDO DUCHA Y BAÑO-DUCHA	Nuts + bolts ARLAN SINGLE LEVER SHOWER AND BATH-SHOWER	Écrous + boulons ARLAN MITIGEUR DOUCHE ET BAIN-DOUCHE	Гайки + прокладки ARLAN ОДНОРЫЧАЖНЫЙ СМЕСИТЕЛЬ ДУШ И ВАННА-ДУШ	9,6
	3971200 Kit excéntricas ARLAN MONOMANDO DUCHA Y BAÑO-DUCHA	Kit excentric plate ARLAN SINGLE LEVER SHOWER AND BATH-SHOWER	Kit excentriques ARLAN SINGLE LEVER SHOWER AND BATH-SHOWER	Набор эксцентриков ARLAN SINGLE LEVER SHOWER AND BATH-SHOWER	6,4
	3971300 Embellecedores ARLAN MONOMANDO DUCHA Y BAÑO-DUCHA	Trimmings ARLAN SINGLE LEVER SHOWER AND BATH-SHOWER	Enjoliveurs ARLAN SINGLE LEVER SHOWER AND BATH-SHOWER	Декоративные элементы ARLAN SINGLE LEVER SHOWER AND BATH-SHOWER	6,3
	3982500 Tuercas + juntas LORA MONOMANDO DUCHA Y BAÑO-DUCHA NEILA MONOMANDO DUCHA Y BAÑO-DUCHA	Nuts + bolts LORA SINGLE LEVER SHOWER AND BATH-SHOWER NEILA SINGLE LEVER SHOWER AND BATH-SHOWER	Écrous + boulons LORA MITIGEUR DOUCHE ET BAIN-DOUCHE NEILA MITIGEUR DOUCHE ET BAIN-DOUCHE	Гайки + прокладки LORA ОДНОРЫЧАЖНЫЙ СМЕСИТЕЛЬ ДУШ И ВАННА-ДУШ NEILA ОДНОРЫЧАЖНЫЙ СМЕСИТЕЛЬ ДУШ И ВАННА-ДУШ	13,9
	3982600 Conjunto rosetón cuadrado LORA MONOMANDO DUCHA Y BAÑO-DUCHA	Square plate LORA SINGLE LEVER SHOWER AND BATH-SHOWER	Rosace carrée LORA SINGLE LEVER SHOWER AND BATH-SHOWER	Набор квадратной декоративной розетки LORA SINGLE LEVER SHOWER AND BATH-SHOWER	13,9

florón con excéntrica

excentric plate

fleuron avec excentrique

плафон с эксцентриком

€/u

	Florón con excéntrica	Excentric plate	Fleuron avec excentrique	Плафон с эксцентриком	
3982700	Kit excéntricas LORA MONOMANDO DUCHA Y BAÑO-DUCHA NEILA MONOMANDO DUCHA Y BAÑO-DUCHA	Kit excentric plate LORA SINGLE LEVER SHOWER AND BATH-SHOWER NEILA SINGLE LEVER SHOWER AND BATH-SHOWER	Kit excentriques LORA MITIGEUR DOUCHE ET BAIN-DOUCHE NEILA MITIGEUR DOUCHE ET BAIN-DOUCHE	Набор эксцентрики LORA ОДНОРЫЧАЖНЫЙ СМЕСИТЕЛЬ ДУШ И ВАННА-ДУШ NEILA ОДНОРЫЧАЖНЫЙ СМЕСИТЕЛЬ ДУШ И ВАННА-ДУШ	13,9
3973800	Tuercas + juntas MENA MONOMANDO DUCHA Y BAÑO-DUCHA CLUNIA MONOMANDO DUCHA Y BAÑO-DUCHA	Nuts + bolts MENA SINGLE LEVER SHOWER AND BATH-SHOWER CLUNIA SINGLE LEVER SHOWER AND BATH-SHOWER	Écrous + boulons MENA MITIGEUR DOUCHE ET BAIN-DOUCHE CLUNIA MITIGEUR DOUCHE ET BAIN-DOUCHE	Гайки + прокладки MENA ОДНОРЫЧАЖНЫЙ СМЕСИТЕЛЬ ДУШ И ВАННА-ДУШ CLUNIA ОДНОРЫЧАЖНЫЙ СМЕСИТЕЛЬ ДУШ И ВАННА-ДУШ	13,9
3974000	Kit excéntricas MENA MONOMANDO DUCHA Y BAÑO-DUCHA	Kit excentric plate MENA SINGLE LEVER SHOWER AND BATH-SHOWER	Kit excentriques MENA MITIGEUR DOUCHE ET BAIN-DOUCHE	Набор эксцентрики MENA ОДНОРЫЧАЖНЫЙ СМЕСИТЕЛЬ ДУШ И ВАННА-ДУШ	9,6
3974100	Embellecedores CLUNIA MONOMANDO DUCHA Y BAÑO-DUCHA	Trimmings CLUNIA SINGLE LEVER SHOWER AND BATH-SHOWER	Enjoliveurs CLUNIA SINGLE LEVER SHOWER AND BATH-SHOWER	Декоративные элементы CLUNIA SINGLE LEVER SHOWER AND BATH-SHOWER	6,4
3975300	Embellecedores MENA MONOMANDO DUCHA Y BAÑO-DUCHA	Trimmings MENA SINGLE LEVER SHOWER AND BATH-SHOWER	Enjoliveurs MENA SINGLE LEVER SHOWER AND BATH-SHOWER	Декоративные элементы MENA SINGLE LEVER SHOWER AND BATH-SHOWER	10,7
3791100	Tuercas griferia + juntas para monomando (2 unidades) CUBO, DUCHA, BAÑO - DUCHA	Nuts + connections for single lever mixer (2 units) CUBO, SHOWER, BATH - SHOWER	Écrous robinetterie + boulons mitigeur (2 unités) CUBO, DOUCHE, BAIN - DOUCHE	Райки + прокладки для однорычажного смесителя (2 шт.) CUBO ДУШ, ВАННА-ДУШ	33,0
3791200	Embellecedor excéntricas 3/4"-1/2" + junta para monomando (2 unidades) HAZA, DUCHA, BAÑO - DUCHA CUBO, DUCHA, BAÑO - DUCHA GADEA, DUCHA, BAÑO - DUCHA	Trimming for eccentric connectors 3/4"-1/2" + connection for single lever mixer (2 units) HAZA, SHOWER, BATH - SHOWER CUBO, SHOWER, BATH - SHOWER GADEA, SHOWER, BATH - SHOWER	Enjoliveur excentriques 3/4"-1/2" + boulon mitigeur (2 unités) HAZA, DOUCHE, BAIN - DOUCHE CUBO, DOUCHE, BAIN - DOUCHE GADEA, DOUCHE, BAIN - DOUCHE	Отражатель на эксцентрики 3/4"-1/2" + прокладка для однорычажного смесителя (2 шт.) HAZA, ДУШ, ВАННА-ДУШ CUBO, ДУШ, ВАННА-ДУШ GADEA, ДУШ, ВАННА-ДУШ	23,5
3791300	Embellecedor excéntricas para monomando (2 unidades) CUBO, DUCHA, BAÑO - DUCHA	Trimming for eccentric connectors for single lever mixer (2 units) CUBO, SHOWER, BATH - SHOWER	Enjoliveur excentriques pour mitigeur (2 unités) CUBO, DOUCHE, BAIN - DOUCHE	Отражатель на эксцентрики однорычажного смесителя (2 шт.) CUBO, ДУШ, ВАННА-ДУШ	11,0
3793500	Tuercas griferia + juntas para monomando (2 unidades) GADEA, DUCHA, BAÑO - DUCHA	Nuts + connections for single lever mixer (2 units) GADEA, SHOWER, BATH - SHOWER	Écrous robinetterie + boulons pour mitigeur (2 unités) GADEA, DOUCHE, BAIN - DOUCHE	Райки + прокладки для однорычажного смесителя (2 шт.) GADEA, ДУШ, ВАННА-ДУШ	33,5

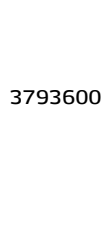


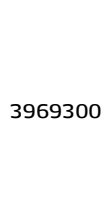

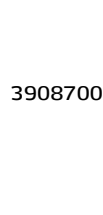



florón con excéntrica
/ inversor desviador

excentric plate
/ inverter diverter

fleuron avec excentrique
/ inverseur déviateur

плафон с эксцентриком
/ инвертор отвод

€ / u

	Florón con excéntrica	Excentric plate	Fleuron avec excentrique	Плафон с эксцентриком	
	3793600 Embellecedor excéntricas monomando (2 unidades) <i> GADEA DUCHA , BAÑO - DUCHA </i>	Trimming for eccentric connectors single lever mixer (2 units) <i> GADEA SHOWER , BATH - SHOWER </i>	Enjoliveur excentriques mitigeur (2 unités) <i> HAZA DOUCHE , BAIN - DOUCHE </i>	Отражатель на эксцентрики однорычажного смесителя (2 шт.) <i> GADEA ДУШ , ВАННА-ДУШ </i>	17,5
	3795600 Tuercas grifería + juntas monomando ducha y baño-ducha haza (2 unidades) <i> HAZA DUCHA , BAÑO - DUCHA </i>	Nuts + connections single lever shower and bath-shower mixer haza (2 units) <i> HAZA SHOWER , BATH - SHOWER </i>	Écrous robinetterie + boulons mitigeur douche et bain-douche haza (2 unités) <i> HAZA DOUCHE , BAIN - DOUCHE </i>	Райки + прокладки для однорычажного смесителя душ и ванна-душ haza (2 шт.) <i> HAZA ДУШ , ВАННА-ДУШ </i>	15,5
	3795700 Embellecedor excéntricas para monomando (2 unidades) <i> HAZA DUCHA , BAÑO - DUCHA </i>	Trimming for eccentric connectors for single lever mixer (2 units) <i> HAZA SHOWER , BATH - SHOWER </i>	Enjoliveur excentriques pour mitigeur (2 unités) <i> HAZA DOUCHE , BAIN - DOUCHE </i>	Отражатель на эксцентрики однорычажного смесителя (2 шт.) <i> HAZA ДУШ , ВАННА-ДУШ </i>	11,5
	3795702 Embellecedor excéntricas monomando (2 unidades) <i> HAZA BLACK , DUCHA , BAÑO - DUCHA </i>	Trimming for eccentric connectors for single lever mixer (2 units) <i> HAZA BLACK , SHOWER , BATH - SHOWER </i>	Enjoliveur excentriques mitigeur (2 unités) <i> HAZA BLACK , DOUCHE , BAIN - DOUCHE </i>	Отражатель на эксцентрики однорычажного смесителя (2 шт.) <i> HAZA ЧЕРНОГО ЦВЕТА ДУШ , ВАННА - ДУШ </i>	52,0
	3969300 Conjunto rosetón redondo neila (2 unidades) <i> NEILA , MONOMANDO DUCHA , BAÑO - DUCHA </i>	Set round trim plate neila (2 units) <i> NEILA , SINGLE LEVER SHOWER , BATH - SHOWER </i>	Ensemble rosace ronde neila (2 unités) <i> NEILA , MITIGEUR DOUCHE , BAIN - DOUCHE </i>	Комплект: круглая декоративная розетка neila (2 шт.) <i> NEILA , ОДНОРЫЧАЖНЫЙ СМЕСИТЕЛЬ ДУШ , ВАННА-ДУШ </i>	25,7
	Inversor desviador	Inverter diverter	Inverseur déviateur	Инвертор отвод	
	3908800 Inversor <i> COSMO BAÑO-DUCHA </i>	Inverter <i> COSMO BATH-SHOWER </i>	Inverseur <i> COSMO BAIN-DOUCHE </i>	Инвертор <i> COSMO ВАННА-ДУШ </i>	15,6
	3908700 Inversor <i> FLOW STILL LINE </i>	Inverter <i> FLOW STILL LINE </i>	Inverseur <i> FLOW STILL LINE </i>	Инвертор <i> FLOW STILL LINE </i>	15,6
	3909300 Inversor <i> GRECIA </i>	Inverter <i> GRECIA </i>	Inverseur <i> GRECIA </i>	Инвертор <i> GRECIA </i>	32,5
	3908600 Inversor <i> NOA </i>	Inverter <i> NOA </i>	Inverseur <i> NOA </i>	Инвертор <i> NOA </i>	10,3

inversor
desviadorinverter
diverterinverseur
déviateurИНВЕРТОР
ОТВОД

€/u

gala

	Inversor desviador	Inverter diverter	Inverseur déviateur	ИНВЕРТОР отвод	
	3909400 Inversor NOBLE	Inverter NOBLE	Inverseur NOBLE	ИНВЕРТОР NOBLE	62,3
	3909000 Inversor SILK MONOMANDO BAÑO-DUCHA	Inverter SILK BATH-SHOWER SINGLE LEVER MIXER	Inverseur SILK MITIGEUR BAIN-DOUCHE	ИНВЕРТОР SILK ВАННА-ДУШ, ОДНОРЫЧАЖНЫЙ СМЕСИТЕЛЬ	13,0
	3908500 Inversor UNO	Inverter UNO	Inverseur UNO	ИНВЕРТОР UNO	9,1
	3909500 Inversor COSMO EMPOTRAR	Inverter COSMO BUILT-IN	Inverseur COSMO À ENCASTRER	ИНВЕРТОР COSMO ВСТРАИВАЕМЫЙ	24,0
	3909600 Inversor BALANCE TERMOSTÁTICA BAÑO-DUCHA	Inverter BALANCE THERMOSTATIC BATH-SHOWER	Inverseur BALANCE THERMOSTATIQUE BAIN-DOUCHE	ИНВЕРТОР BALANCE ТЕРМОСТАТ ВАННА-ДУШ	12,1
	3909700 Inversor ONIS	Inverter ONIS	Inverseur ONIS	ИНВЕРТОР ONIS	12,4
	3909800 Inversor NOX	Inverter NOX	Inverseur NOX	ИНВЕРТОР NOX	16,8
	3932500 Inversor BALANCE TERMOSTÁTICA INTEGRAL SILK MONOMANDO INTEGRAL BLOC MONOMANDO BAÑO-DUCHA	Inverter BALANCE COMPLETE THERMOSTATIC SILK COMPLETE SINGLE LEVER BLOC SINGLE LEVER BATH-SHOWER	Inverseur BALANCE INTÉGRAL THERMOSTATIQUE SILK INTÉGRAL MITIGEUR BLOC BAIN-DOUCHE MITIGEUR	ИНВЕРТОР BALANCE ТЕРМОСТАТИЧЕСКИЙ КОМПЛЕКТ SILK ОДНОРЫЧАЖНЫЙ СМЕСИТЕЛЬ КОМПЛЕКТ BLOC ОДНОРЫЧАЖНЫЙ СМЕСИТЕЛЬ ВАННА-ДУШ	11,8

inversor
desviadorinverter
diverterinverseur
déviateurИНВЕРТОР
ОТВОД

€/u

	Inversor desviador	Inverter diverter	Inverseur déviateur	ИНВЕРТОР ОТВОД	
	4960200 Inversor ALEA	Inverter ALEA	Inverseur ALEA	ИНВЕРТОР ALEA	19,8
	3932300 Inversor BALANCE MONOMANDO PIE BAÑERA	Inverter BALANCE FLOORSTANDING BATH SINGLE LEVER	Inverseur BALANCE MITIGEUR BAIN MONTAGE AU SOL	ИНВЕРТОР BALANCE ОДНОРЫЧАЖНЫЙ СМЕСИТЕЛЬ НАПОЛЬНЫЙ ВАННА	17,2
	3925500 Inversor ONIS TERMOSTÁTICA BAÑO-DUCHA	Inverter ONIS THERMOSTATIC BATH-SHOWER	Inverseur ONIS THERMOSTATIQUE BAIN-DOUCHE	ИНВЕРТОР ONIS ТЕРМОСТАТ ВАННА-ДУШ	25,5
	3940900 Inversor KLYS MONOMANDO BAÑO-DUCHA	Inverter KLYS SINGLE LEVER BATH-SHOWER	Inverseur KLYS MITIGEUR BAIN-DOUCHE	ИНВЕРТОР KLYS ОДНОРЫЧАЖНЫЙ СМЕСИТЕЛЬ ДУШ	11,8
	3941000 Inversor KLYS TERMOSTÁTICA BAÑO-DUCHA Y COLUMNA KIREI TERMOSTÁTICA, DUCHA Y COLUMNA SONATA MONOMANDO BAÑO-DUCHA	Inverter KLYS THERMOSTATIC BATH-SHOWER AND COLUMN KIREI THERMOSTATIC, SHOWER AND COLUMN SONATA SINGLE LEVER BATH-SHOWER	Inverseur KLYS THERMOSTATIQUE BAIN-DOUCHE ET COLONNE KIREI THERMOSTATIQUE, DOUCHE ET COLONNE SONATA MITIGEUR BAIN-DOUCHE	ИНВЕРТОР KLYS ТЕРМОСТАТИЧЕСКАЯ ВАННА-ДУШ И ПАНЕЛЬ KIREI ТЕРМОСТАТИЧЕСКАЯ, ДУШ И ПАНЕЛЬ SONATA ОДНОРЫЧАЖНЫЙ СМЕСИТЕЛЬ ДУШ	14,1
	3941100 Inversor KIREI MONOMANDO DUCHA EMPOTRAR 2 Salidas	Inverter KIREI SINGLE LEVER SHOWER BUILT IN 2 outlets	Inverseur KIREI MITIGEUR DOUCHE À ENCASTRER 2 sorties	ИНВЕРТОР KIREI ОДНОРЫЧАЖНЫЙ ДУШ ВСТРАИВАЕМЫЙ 2 выхода	28,6
	3941200 Inversor COSMO-ECO MONOMANDO BAÑO-DUCHA	Inverter COSMO-ECO SINGLE LEVER BATH-SHOWER	Inverseur COSMO-ECO MITIGEUR BAIN-DOUCHE	ИНВЕРТОР COSMO-ECO ОДНОРЫЧАЖНЫЙ СМЕСИТЕЛЬ ДУШ	68,2
	3971400 Inversor ARLAN MONOMANDO BAÑO-DUCHA	Inverter ARLAN SINGLE LEVER BATH-SHOWER	Inverseur ARLAN MITIGEUR BAIN-DOUCHE	ИНВЕРТОР ARLAN ОДНОРЫЧАЖНЫЙ СМЕСИТЕЛЬ ДУШ	11,8
	3983000 Inversor LORA MONOMANDO BAÑO-DUCHA NEILA MONOMANDO BAÑO-DUCHA	Inverter LORA SINGLE LEVER BATH-SHOWER NEILA SINGLE LEVER BATH-SHOWER	Inverseur LORA MITIGEUR BAIN-DOUCHE NEILA MITIGEUR BAIN-DOUCHE	ИНВЕРТОР LORA ОДНОРЫЧАЖНЫЙ СМЕСИТЕЛЬ ДУШ NEILA ОДНОРЫЧАЖНЫЙ СМЕСИТЕЛЬ ДУШ	11,8

inversor desviador
/ manetainverter diverter
/ leverinverseur déviateur
/ poignéeинвертор отвод
/ переключатель

€/u

	Inversor desviador	Inverter diverter	Inverseur déviateur	Инвертор отвод	
3983700	Inversor LORA MONOMANDO BAÑO-DUCHA EMPOTRAR NEILA MONOMANDO BAÑO-DUCHA EMPOTRAR	Inverter LORA SINGLE LEVER BATH-SHOWER BUILT IN NEILA SINGLE LEVER BATH-SHOWER BUILT IN	Inverseur LORA MITIGEUR BAIN-DOUCHE À ENCASTRER NEILA MITIGEUR BAIN-DOUCHE À ENCASTRER	Инвертор LORA ОДНОРЫЧАЖНЫЙ СМЕСИТЕЛЬ ДУШ ВСТРАИВАЕМЫЙ NEILA ОДНОРЫЧАЖНЫЙ СМЕСИТЕЛЬ ДУШ ВСТРАИВАЕМЫЙ	13,9
3975000	Inversor CLUNIA MONOMANDO BAÑO-DUCHA MENA MONOMANDO BAÑO-DUCHA	Inverter CLUNIA SINGLE LEVER BATH-SHOWER MENA SINGLE LEVER BATH-SHOWER	Inverseur CLUNIA MITIGEUR BAIN-DOUCHE MENA MITIGEUR BAIN-DOUCHE	Инвертор CLUNIA ОДНОРЫЧАЖНЫЙ СМЕСИТЕЛЬ ДУШ MENA ОДНОРЫЧАЖНЫЙ СМЕСИТЕЛЬ ДУШ	25,7
3976000	Inversor CLUNIA MONOMANDO BAÑO-DUCHA EMPOTRAR MENA MONOMANDO BAÑO-DUCHA EMPOTRAR	Inverter CLUNIA SINGLE LEVER BATH-SHOWER BUILT IN MENA SINGLE LEVER BATH-SHOWER BUILT IN	Inverseur CLUNIA MITIGEUR BAIN-DOUCHE À ENCASTRER MENA MITIGEUR BAIN-DOUCHE À ENCASTRER	Инвертор CLUNIA ОДНОРЫЧАЖНЫЙ СМЕСИТЕЛЬ ДУШ ВСТРАИВАЕМЫЙ MENA ОДНОРЫЧАЖНЫЙ СМЕСИТЕЛЬ ДУШ ВСТРАИВАЕМЫЙ	35,3
3791500	Kit completo completo inversor monomando GADEA BAÑO-DUCHA CUBO BAÑO-DUCHA HAZA BAÑO-DUCHA	Complete kit inverter single lever mixer GADEA BATH-SHOWER CUBO BATH-SHOWER HAZA BATH-SHOWER	Kit complet inverseur mitigeur GADEA BAIN-DOUCHE CUBO BAIN-DOUCHE HAZA BAIN-DOUCHE	Полный комплект дивертора для однорычажного смесителя GADEA ДУШ И ВАННА-ДУШ CUBO ДУШ И ВАННА-ДУШ HAZA ДУШ И ВАННА-ДУШ	28,0
3792100	Inversor monomando empotrado (2 salidas) GADEA DUCHA CUBO DUCHA	Inverter built-in single lever mixer (2 outlets) GADEA SHOWER CUBO SHOWER	Inverseur mitigeur encastré (2 sorties) GADEA DOUCHE CUBO DOUCHE	дивертор для встроенного однорычажного смесителя (2 выхода) GADEA ДУШ CUBO ДУШ	56,0
3796700	Inversor monomando empotrado (2 salidas) HAZA DUCHA	Inverter built-in single lever mixer (2 outlets) HAZA SHOWER	Inverseur mitigeur encastré (2 sorties) HAZA DOUCHE	дивертор для встроенного однорычажного смесителя (2 выхода) HAZA ДУШ	66,0
3796702	Inversor monomando empotrado (2 salidas) HAZA BLACK DUCHA	Inverter built-in single lever mixer (2 outlets) HAZA BLACK SHOWER	Inverseur mitigeur encastré (2 sorties) HAZA BLACK DOUCHE	дивертор для встроенного однорычажного смесителя (2 выхода) HAZA BLACK ДУШ	88,5










maneta

lever

poignée

переключатель

€/u

	Maneta	Lever	Poignée	Переключатель	
	3921200 Termostático ARQ.	Thermostatic mixer ARQ.	Thermostatique ARQ.	Термостат ARQ.	75,6
	3921600 Selector de funciones ARQ.	Function selector ARQ.	Selecteur de fonctions ARQ.	Переключатель функций ARQ.	119,7
	3910600 Monomando BLOC LAVABO, BIDÉ, DUCHA Y BAÑO-DUCHA	Single lever mixer BLOC WASH BASIN, BIDET, SHOWER AND BATH-SHOWER	Mitigeur BLOC LAVABO, BIDET, DOUCHE ET BAIN-DOUCHE	Однорычажный смеситель BLOC РАКОВИНЫ, БИДЕ, ДУШ И ВАННА-ДУШ	29,8
	3921400 Selector de funciones BLOC MAXIROCIADOR THERMOSTÁTICO	Function selector BLOC LARGE OVERHEAD RAIN SHOWER THERMOSTATIC	Selecteur de fonctions BLOC POMMEAU DE DOUCHE À GRAND DÉBIT THERMOSTATIQUE	Переключатель функций BLOC ЛЕЙКА ДЛЯ ДУША БОЛЬШОГО РАЗМЕРА ТЕРМОСТАТ	29,0
	3921300 Termostática maxirociador BLOC	Thermostatic large overhead rain shower BLOC	Thermostatique pommeau de douche à grand débit BLOC	Термостат для лейки для душа большого размера BLOC	42,4
	3910300 Monomando COSMO TUB COCINA	Single lever mixer COSMO TUB KITCHEN	Mitigeur COSMO TUB CUISINE	Однорычажный смеситель COSMO TUB КУХНЯ	14,4
	3921100 Termostático COSMO	Thermostatic mixer COSMO	Thermostatique COSMO	Термостат COSMO	37,8
	3921500 Selector de funciones COSMO EMPOTRAR	Function selector COSMO BUILT-IN	Selecteur de fonctions COSMO À ENCASTRER	Переключатель функций COSMO ВСТРАИВАЕМЫЙ	44,1
	3910200 Serie FLOW	Range FLOW	Série FLOW	Серия FLOW	14,4

maneta










lever

poignée

переключатель

€/u

gala

	Maneta	Lever	Poignée	Переключатель	
	3910800 Llave de paso (sin embellecedores) GRECIA Conjunto frío / caliente	Shut-off valve (without trimmings) GRECIA Kit cold / hot	Robinet (sans enjoliveurs) GRECIA Ensemble froid / chaud	Перекрывающий вентиль (без декоративные элементы) GRECIA Комплект холод / тепло	29,1
	3910100 Serie NOA NOA COCINA	Range NOA NOA KITCHEN	Série NOA NOA CUISINE	Серия NOA NOA КУХНЯ	13,0
	3910900 Monomando NOBLE	Single lever mixer NOBLE	Mitigeur NOBLE	Однорычажный смеситель NOBLE	33,8
	3921000 Termostática NOBLE	Thermostatic mixer NOBLE	Thermostatique NOBLE	Термостат NOBLE	26,5
	3910500 Serie SILK	Range SILK	Série SILK	Серия SILK	14,4
	3910400 Serie STILL	Range STILL	Série STILL	Серия STILL	14,4
	3910000 Serie UNO	Range UNO	Série UNO	Серия UNO	13,0
	3921700 Serie BALANCE BALANCE PIE BAÑERA	Range BALANCE BALANCE FLOORSTANDING BATH	Série BALANCE BALANCE BAIN MONTAGE AU SOL	Серия BALANCE BALANCE ДУШЕВАЯ ШТАНГА	10,9
	3921800 Serie BALANCE THERMOSTÁTICA	Range BALANCE THERMOSTATIC	Série BALANCE THERMOSTATIQUE	Серия BALANCE ТЕРМОСТАТИЧЕСКАЯ	30,3









maneta

lever

poignée

переключатель

€/u

	Maneta	Lever	Poignée	Переключатель	
	3921900 Llave de paso BALANCE THERMOSTÁTICA	Shut-off valve BALANCE THERMOSTATIC	Robinet BALANCE THERMOSTATIQUE	Перекрывающий вентиль BALANCE THERMOSTАТИЧЕСКАЯ	24,2
	3920800 Monomando NOX	Single lever mixer NOX	Mitigeur NOX	Однорычажный смеситель NOX	15,1
	3920900 Monomando ONIS	Single lever mixer ONIS	Mitigeur ONIS	Однорычажный смеситель ONIS	13,3
	3930500 Monomando BLUE	Single lever mixer BLUE	Mitigeur BLUE	Однорычажный смеситель BLUE	14,1
	3934000 Monomando LINE	Single lever mixer LINE	Mitigeur LINE	Однорычажный смеситель LINE	13,8
	4960000 Monomando ALEA Cruceta + tuerca fijación	Single lever mixer ALEA Knob + nut	Mitigeur ALEA Croisillon + écrou fixation	Однорычажный смеситель ALEA вентиль "барашек" + крепёжная гайка	21,3
	4961000 Monomando LINE COCINA Cruceta + tuerca fijación	Single lever mixer LINE KITCHEN Knob + nut	Mitigeur LINE CUISINE Croisillon + écrou fixation	Однорычажный смеситель LINE КУХНЯ вентиль "барашек" + крепёжная гайка	11,4
	4962000 Inversor VERA COLUMNA DUCHA THERMOSTÁTICA	Inverter VERA THERMOSTATIC SHOWER COLUMN	Inverseur VERA COLONNE DOUCHE THERMOSTATIQUE	Инвертор VERA ТЕРМОСТАТИЧЕСКАЯ ПАНЕЛЬ ДУШ	38,4

maneta

lever

poignée

переключатель

€/u

	Maneta	Lever	Poignée	Переключатель	
	4962100 Termostática VERA COLUMNA DUCHA TERMOSTÁTICA	Thermostatic mixer VERA THERMOSTATIC SHOWER COLUMN	Thermostatique VERA COLONNE DOUCHE THERMOSTATIQUE	Термостат VERA ТЕРМОСТАТИЧЕСКАЯ ПАНЕЛЬ ДУШ	38,4
	3925300 Kit manetas termostáticas ONIS	Kit thermostatic levers ONIS	Kit poignées thermostatiques ONIS	Набор термостатических переключателей ONIS	67,3
	3938000 Cruceta monomando KLYS LAVABO, BIDÉ, DUCHA Y BAÑO-DUCHA	Single lever mixer knob KLYS WASH BASIN, BIDET, SHOWER AND BATH-SHOWER	Croisillon mitigeur KLYS LAVABO, BIDET, DOUCHE ET BAIN-DOUCHE	Вентиль "барашек" однорычажный смеситель KLYS РАКОВИНЫ, БИДЕ, ДУШ И ВАННА-ДУШ	8,8
	3938100 Cruceta monomando KIREI LAVABO Y BIDÉ	Single lever mixer knob KIREI WASH BASIN AND BIDET	Croisillon mitigeur KIREI LAVABO ET BIDET	Вентиль "барашек" однорычажный смеситель KIREI РАКОВИНЫ И БИДЕ	32,9
	3938200 Cruceta monomando KIREI EMPOTRAR, DUCHA Y BAÑO-DUCHA	Single lever mixer knob KIREI BUILT-IN, SHOWER AND BATH-SHOWER	Croisillon mitigeur KIREI À ENCASTRER, DOUCHE ET BAIN-DOUCHE	Вентиль "барашек" однорычажный смеситель KIREI ВСТРАИВАЕМЫЙ, ДУШ И ВАННА-ДУШ	50,2
	3938300 Cruceta monomando SONATA LAVABO	Single lever mixer knob SONATA WASH BASIN	Croisillon mitigeur SONATA LAVABO	Вентиль "барашек" однорычажный смеситель SONATA РАКОВИНЫ	55,3
	3938400 Cruceta monomando SONATA DUCHA Y BAÑO-DUCHA	Single lever mixer knob SONATA SHOWER AND BATH-SHOWER	Croisillon mitigeur SONATA DOUCHE ET BAIN-DOUCHE	Вентиль "барашек" однорычажный смеситель SONATA ДУШ И ВАННА-ДУШ	55,3
	3938500 Cruceta monomando COSMO-ECO LAVABO, BIDÉ, DUCHA Y BAÑO-DUCHA	Single lever mixer knob COSMO-ECO WASH BASIN, BIDET SHOWER AND BATH-SHOWER	Croisillon mitigeur COSMO-ECO LAVABO, BIDET DOUCHE ET BAIN-DOUCHE	Вентиль "барашек" однорычажный смеситель COSMO-ECO РАКОВИНЫ, БИДЕ ДУШ И ВАННА-ДУШ	25,9
	3938600 Cruceta termostática KLYS DUCHA Y BAÑO-DUCHA	Thermostatic mixer knob KLYS SHOWER AND BATH-SHOWER	Croisillon thermostatique KLYS DOUCHE ET BAIN-DOUCHE	Вентиль "барашек" термостат KLYS ДУШ И ВАННА-ДУШ	9,6










maneta

lever

poignée

переключатель

€/u

	Maneta	Lever	Poignée	Переключатель	
	3938700 Cruceta termostática KLYS COLUMNA DUCHA	Thermostatic mixer knob KLYS COLUMN SHOWER	Croisillon thermostatique KLYS COLONNE DOUCHE	Вентиль "барашек" термостат KLYS ПАНЕЛЬ ДУШ	21,4
	3938800 Cruceta termostática KIREI BAÑO-DUCHA	Thermostatic mixer knob KIREI BATH-SHOWER	Croisillon thermostatique KIREI BAIN-DOUCHE	Вентиль "барашек" термостат KIREI ВАННА-ДУШ	71,3
	3944700 Cruceta termostática KIREI DUCHA TERMOSTÁTICA Y COLUMNA DUCHA	Thermostatic mixer knob KIREI THERMOSTATIC SHOWER AND COLUMN SHOWER	Croisillon thermostatique KIREI DOUCHE THERMOSTATIQUE ET COLONNE DOUCHE	Вентиль "барашек" термостат KIREI ТЕРМОСТАТИЧЕСКАЯ ДУШ И ВАННА-ДУШ	71,3
	3944800 Cruceta selector de funciones KIREI DUCHA TERMOSTÁTICA Y COLUMNA DUCHA	Function selector knob KIREI THERMOSTATIC SHOWER AND COLUMN SHOWER	Croisillon selecteur de fonctions KIREI DOUCHE THERMOSTATIQUE ET COLONNE DOUCHE	Вентиль "барашек" Переключатель функций KIREI ТЕРМОСТАТИЧЕСКАЯ ДУШ И ВАННА-ДУШ	71,3
	3876800 Cruceta selector de funciones KIREI TERMOSTÁTICA BAÑO-DUCHA	Function selector knob KIREI THERMOSTATIC BATH-SHOWER	Croisillon selecteur de fonctions KIREI THERMOSTATIQUE BAIN-DOUCHE	Вентиль "барашек" Переключатель функций KIREI ТЕРМОСТАТ ВАННА-ДУШ	71,3
	3944900 Cruceta monomando COSMO-ECO COLUMNA DUCHA	Single lever mixer knob COSMO-ECO COLUMN SHOWER	Croisillon mitigeur COSMO-ECO COLONNE DOUCHE	Вентиль "барашек" однорычажный смеситель COSMO-ECO ПАНЕЛЬ ДУШ	26,8
	3887700 Cruceta selector de funciones COSMO-ECO COLUMNA DUCHA	Function selector knob COSMO-ECO COLUMN SHOWER	Croisillon selecteur de fonctions COSMO-ECO COLONNE DOUCHE	Вентиль "барашек" Переключатель функций COSMO-ECO ПАНЕЛЬ ДУШ	26,3
	3876400 Cruceta selector de funciones KLYS TERMOSTÁTICA DUCHA, BAÑO-DUCHA Y COLUMNA	Function selector knob KLYS THERMOSTATIC SHOWER, BATH-SHOWER AND COLUMN	Croisillon selecteur de fonctions KLYS THERMOSTATIQUE DOUCHE, BAIN-DOUCHE ET COLONNE	Вентиль "барашек" Переключатель функций KLYS ТЕРМОСТАТИЧЕСКАЯ ДУШ, ВАННА-ДУШ И ПАНЕЛЬ	9,1
	3876600 Cruceta monomando KIREI COCINA	Single lever mixer knob KIREI KITCHEN	Croisillon mitigeur KIREI CUISINE	Вентиль "барашек" однорычажный смеситель KIREI КУХНЯ	28,2

maneta

lever

poignée

переключатель

€/u

gala

	Maneta	Lever	Poignée	Переключатель	
3970100	Monomando ARLAN	Single lever mixer ARLAN	Mitigeur ARLAN	Однорычажный смеситель ARLAN	7,5
3980300	Monomando LORA MONOMANDO LAVABO, BIDÉ Y LAVABO CAÑO ALTO	Single lever mixer LORA SINGLE LEVER WASH BASIN, BIDET AND HIGH SPOUT WASH-BASIN	Mitigeur LORA MITIGEUR LAVABO, BIDET ET LAVABO À BEC HAUT	Однорычажный смеситель LORA ОДНОРЫЧАЖНЫЙ РАКОВИНЫ, БИДЕ И РАКОВИНЫ С ВЫСОКИМ ИЗЛИВОМ	17,1
3981900	Monomando LORA EMPOTRAR BAÑO-DUCHA	Single lever mixer LORA BUILT-IN BATH-SHOWER	Mitigeur LORA À ENCASTRER, BAIN-DOUCHE	Однорычажный смеситель LORA ВСТРАИВАЕМЫЙ, ВАННА-ДУШ	17,1
3984200	Monomando LORA COCINA	Single lever mixer LORA KITCHEN	Mitigeur LORA CUISINE	Однорычажный смеситель LORA КУХНЯ	15,0
3972300	Monomando CLUNIA	Single lever mixer CLUNIA	Mitigeur CLUNIA	Однорычажный смеситель CLUNIA	15,0
3973700	Monomando gerontológico CLUNIA	Gerontological handle CLUNIA	Poignée gérontologique CLUNIA	Геронтологический однорычажный смеситель CLUNIA	20,3
3975100	Monomando MENA	Single lever mixer MENA	Mitigeur MENA	Однорычажный смеситель MENA	13,9
3970200	Embellecedor ARLAN	Trimming ARLAN	Enjoliveur ARLAN	Декоративные элементы ARLAN	2,7
3970300	Tuerca fijación ARLAN	Nut ARLAN	Écrou fixation ARLAN	Крепежная гайка ARLAN	2,7

maneta

lever

poignée

переключатель

€/u

	Maneta	Lever	Poignée	Переключатель	
3980400	Embellecedor LORA NEILA	Trimming LORA NEILA	Enjoliveur LORA NEILA	Декоративные элементы LORA NEILA	5,4
3980500	Tuerca fijación LORA NEILA	Nut LORA NEILA	Écrou fixation LORA NEILA	Крепежная гайка LORA NEILA	5,4
3972200	Embellecedor CLUNIA MENA	Trimming CLUNIA MENA	Enjoliveur CLUNIA MENA	Декоративные элементы CLUNIA MENA	3,2
3972100	Tuerca fijación CLUNIA MENA	Nut CLUNIA MENA	Écrou fixation CLUNIA MENA	Крепежная гайка CLUNIA MENA	5,4
3973200	Embellecedor CLUNIA MENA	Trimming CLUNIA MENA	Enjoliveur CLUNIA MENA	Декоративные элементы CLUNIA MENA	4,3
3973100	Tuerca fijación MENA	Nut MENA	Écrou fixation MENA	Крепежная гайка MENA	5,4
3976200	Monomando con apertura en frío CLUNIA MONOMANDO LAVABO, LAVABO CAÑO ALTO Y COCINA	Single lever mixer with cold start CLUNIA SINGLE LEVER WASH BASIN, HIGH SPOUT WASH-BASIN AND KITCHEN	Mitigeur avec ouverture d'eau froide CLUNIA MITIGEUR LAVABO, LAVABO À BEC HAUT ET CUISINE	Однорычажный смеситель с включением в режиме холодного водоснабжения CLUNIA ОДНОРЫЧАЖНЫЙ РАКОВИНЫ, РАКОВИНЫ С ВЫСОКИМ ИЗЛИВОМ И КУХНЯ	17,1
3976300	Monomando con apertura en frío MENA MONOMANDO LAVABO Y COCINA	Single lever mixer with cold start MENA SINGLE LEVER WASH BASIN AND KITCHEN	Mitigeur avec ouverture d'eau froide MENA MITIGEUR LAVABO ET CUISINE	Однорычажный смеситель с включением в режиме холодного водоснабжения MENA ОДНОРЫЧАЖНЫЙ РАКОВИНЫ И КУХНЯ	17,1
3985000	Embellecedor para Monomando ODRA	Single lever mixer ODRA	Mitigeur ODRA	Однорычажный смеситель ODRA	17,1
3985400	Tuerca de fijación de cartucho monomando empotrado lavabo Odra ODRA	Fixing nut for cartridge single lever built-in wash-basin mixer Odra ODRA	Écrou fixation du cartouche mitigeur encastré lavabo Odra ODRA	Крепежная гайка картриджа встроенного однорычажного смесителя для раковины Odra ODRA	17,1

maneta

lever

poignée

переключатель

€/u

	Maneta	Lever	Poignée	Переключатель	
3936200	Conjunto manetas griferías <i> G-09 COCINA </i>	Lever set for mixers <i> G-09 KITCHEN </i>	Ensemble poignée robinetterie <i> G-09 CUISINE </i>	Комплект ручки смесителя <i> G-09 КУХНЯ </i>	24,5
3936300	Embellecador maneta monomando griferías <i> G-09 COCINA </i>	Trimming for lever single lever mixer <i> G-09 KITCHEN </i>	Enjoliveur poignée mitigeur robinetterie <i> G-09 CUISINE </i>	Декоративная накладка для ручки однорычажного смесителя <i> G-09 КУХНЯ </i>	9,0
3936400	Tuerca de fijación cartucho monomando griferías <i> G-09 COCINA </i>	Fixing nut for cartridge single lever mixers <i> G-09 KITCHEN </i>	Écrou de fixation cartouche mitigeur robinetterie <i> G-09 CUISINE </i>	Крепежная гайка картриджа однорычажного смесителя <i> G-09 КУХНЯ </i>	58,0
3790000	Conjunto de maneta cold-start <i> CUBO COLD-START LAVABO Y LAVABO CAÑO ALTO </i>	Lever set cold-start <i> CUBO COLD-START, WASH-BASIN, WASH-BASIN HIGH SPOUT </i>	Ensemble poignée ouverture à froid <i> CUBO OUVERTURE À FROID, LAVABO, LAVABO BEC HAUT </i>	Комплект ручки с холодным стартом <i> CUBO ХОЛОДНЫМ СТАРТОМ РАКОВИНА, РАКОВИНА С ВЫСОКИМ ИЗЛИВОМ </i>	33,0
3790100	Embellecador para maneta <i> CUBO LAVABO, LAVABO ALTO, BIDÉ, DUCHA, BAÑO-DUCHA </i>	Trimming for lever <i> CUBO WASH-BASIN, WASH-BASIN HIGH SPOUT, BIDET, SHOWER, BATH-SHOWER </i>	Enjoliveur pour poignée <i> CUBO LAVABO, LAVABO BEC HAUT, BIDET, DOUCHE, BAIN-DOUCHE </i>	Декоративная накладка для ручки изливом <i> CUBO РАКОВИНА, РАКОВИНА С ВЫСОКИМ ИЗЛИВОМ, БИДЕ, ДУШ, ВАННА-ДУШ </i>	11,0
3790200	Tuerca de fijación cartucho <i> CUBO LAVABO, LAVABO ALTO, BIDÉ, DUCHA, BAÑO-DUCHA </i>	Fixing nut for cartridge <i> CUBO WASH-BASIN, WASH-BASIN HIGH SPOUT, BIDET, SHOWER, BATH-SHOWER </i>	Écrou de fixation cartouche <i> CUBO LAVABO, LAVABO BEC HAUT, BIDET, DOUCHE, BAIN-DOUCHE </i>	Крепежная гайка картриджа <i> CUBO РАКОВИНА, РАКОВИНА С ВЫСОКИМ ИЗЛИВОМ, БИДЕ, ДУШ, ВАННА-ДУШ </i>	10,0
3791800	Conjunto de maneta sin cold-start <i> CUBO SIN COLD START BIDÉ, DUCHA, BAÑO-DUCHA, EMPOTRADOS </i>	Lever set without cold start <i> CUBO WITHOUT COLD START BIDET, SHOWER, BATH-SHOWER, BUILT-IN </i>	Ensemble poignée sans ouverture à froid <i> CUBO SANS OUVERTURE À FROID BIDET, DOUCHE, BAIN-DOUCHE, ENCASTRÉ </i>	Комплект ручки без холодного старта <i> CUBO БЕЗ ХОЛОДНОГО СТАРТА БИДЕ, ДУШ, ВАННА-ДУШ, ВСТРОЕННЫЕ </i>	35,5
3791900	Embellecador para monomandos empotrados <i> CUBO GADEA EMPOTRADOS (3989100) </i>	Trimming for built-in single lever mixers <i> CUBO GADEA BUILT-IN SINGLE LEVER MIXERS (3989100) </i>	Enjoliveur pour mitigeurs encastrés <i> CUBO GADEA MITIGEURS ENCASTRÉS(3989100) </i>	Декоративная накладка для однорычажных встроенных смесителей <i> CUBO GADEA ВСТРОЕННОГО ОДНОРЫЧАЖНОГО СМЕСИТЕЛЯ </i>	13,5
3792000	Tuerca de fijación cartucho para monomandos empotrados <i> CUBO GADEA EMPOTRADOS (3989100) </i>	Fixing nut cartridge for built-in single lever mixers <i> CUBO GADEA BUILT-IN SINGLE LEVER MIXERS (3989100) </i>	Écrou de fixation cartouche pour mitigeurs encastrés <i> CUBO GADEA MITIGEURS ENCASTRÉS (3989100) </i>	Крепежная гайка картриджа встроенного однорычажного смесителя <i> CUBO GADEA ВСТРОЕННОГО ОДНОРЫЧАЖНОГО СМЕСИТЕЛЯ </i>	10,0
3792500	Conjunto de maneta <i> GADEA LAVABO, LAVABO ALTO, BIDÉ, DUCHA, BAÑO-DUCHA, COCINA </i>	Lever set <i> GADEA WASH-BASIN, WASH-BASIN HIGH SPOUT, BIDET, SHOWER, BATH-SHOWER, KITCHEN </i>	Ensemble poignée <i> GADEA LAVABO, LAVABO BEC HAUT, BIDET, DOUCHE, BAIN-DOUCHE, CUISINE </i>	Комплект ручки <i> GADEA РАКОВИНА, РАКОВИНА С ВЫСОКИМ ИЗЛИВОМ, БИДЕ, ДУШ, ВАННА-ДУШ, КУХНЯ </i>	27,5
3792600	Embellecador para maneta <i> GADEA LAVABO, LAVABO ALTO, BIDÉ, DUCHA, BAÑO-DUCHA </i>	Trimming for lever <i> GADEA WASH-BASIN, WASH-BASIN HIGH SPOUT, BIDET, SHOWER, BATH-SHOWER </i>	Enjoliveur pour poignée <i> GADEA LAVABO, LAVABO BEC HAUT, BIDET, DOUCHE, BAIN-DOUCHE </i>	Декоративная накладка для ручки <i> GADEA РАКОВИНА, РАКОВИНА С ВЫСОКИМ ИЗЛИВОМ, БИДЕ, ДУШ, ВАННА-ДУШ </i>	5,5

maneta

lever

poignée

переключатель

€/u

	Maneta	Lever	Poignée	Переключатель	
3792700	Junta para embellecedor de maneta GADEA LAVABO, LAVABO ALTO, BIDÉ, DUCHA, BAÑO-DUCHA	Trimming connector for lever GADEA WASH-BASIN, WASH-BASIN HIGH SPOUT, BIDET, SHOWER, BATH-SHOWER	Joint pour enjoliveur poignée GADEA LAVABO, LAVABO BEC HAUT, BIDET, DOUCHE, BAIN-DOUCHE	Прокладка для декоративной накладки к ручке GADEA РАКОВИНА, РАКОВИНА С ВЫСОКИМ ИЗЛИВОМ, БИДЕ, ДУШ, ВАННА-ДУШ	4,0
3792800	Tuerca de fijación cartucho GADEA LAVABO, LAVABO ALTO, BIDÉ, DUCHA, BAÑO-DUCHA	Fixing nut cartridge GADEA WASH-BASIN, WASH-BASIN HIGH SPOUT, BIDET, SHOWER, BATH-SHOWER	Écrou de fixation cartouche GADEA LAVABO, LAVABO BEC HAUT, BIDET, DOUCHE, BAIN-DOUCHE	Крепежная гайка картриджа GADEA РАКОВИНА, РАКОВИНА С ВЫСОКИМ ИЗЛИВОМ, БИДЕ, ДУШ, ВАННА-ДУШ	4,0
3793800	Conjunto de maneta GADEA EMPOTRADOS	Lever set GADEA BUILT-IN	Ensemble poignée GADEA ENCASTRÉ	Комплект ручки GADEA ВСТРОЕННЫЕ	28,5
3794600	Conjunto de maneta HAZA	Lever set HAZA	Ensemble poignée HAZA	Комплект ручки HAZA	25,0
3794602	Conjunto de maneta HAZA BLACK	Lever set HAZA BLACK	Ensemble poignée HAZA BLACK	Комплект ручки HAZA BLACK	38,0
3794700	Embellecedor de maneta HAZA SALVO 39987 Y 39988	Trimming for lever HAZA EXCEPT 39987 AND 39988	Enjoliveur poignée HAZA SAUF 39987 ET 39988	Декоративная накладка для ручки HAZA ЗА ИСКЛ. 39987 И 39988	5,5
3794702	Embellecedor de maneta HAZA BLACK SALVO 39987 Y 39988	Trimming for lever HAZA BLACK EXCEPT 39987 AND 39988	Enjoliveur poignée HAZA BLACK SAUF 39987 ET 39988	Декоративная накладка для ручки HAZA BLACK ЗА ИСКЛ. 39987 И 39988	11,0
3794800	Tuerca de fijación para cartucho HAZA SALVO 39987 Y 39988	Fixing nut for cartridge HAZA EXCEPT 39987 AND 39988	Écrou de fixation pour cartouche HAZA SAUF 39987 ET 39988	Крепежная гайка картриджа HAZA ЗА ИСКЛ. 39987 И 39988	10,0
3796900	Embellecedor de maneta GADEA COCINA	Trimming for lever GADEA KITCHEN	Enjoliveur poignée GADEA CUISINE	Декоративная накладка для ручки GADEA КУХНЯ	11,0
3797100	Embellecedor de maneta HAZA EMPOTRADOS SALVO 39987 Y 39988	Trimming for lever HAZA BUILT-IN EXCEPT 39987 AND 39988	Enjoliveur poignée HAZA ENCASTRÉ SAUF 39987 ET 39988	Декоративная накладка для ручки HAZA ВСТРОЕННЫЕ ЗА ИСКЛ. 39987 И 39988	21,0
3797200	Tuerca de fijación para cartucho HAZA EMPOTRADOS SALVO 39987 Y 39988	Fixing nut for cartridge HAZA BUILT-IN EXCEPT 39987 AND 39988	Écrou de fixation pour cartouche HAZA ENCASTRÉ SAUF 39987 ET 39988	Крепежная гайка картриджа HAZA ВСТРОЕННЫЕ ЗА ИСКЛ. 39987 И 39988	5,0

maneta

lever

poignée






переключатель

€/u

	Maneta	Lever	Poignée	Переключатель	
3985100	Conjunto de maneta monomando ODRA	Lever set for single lever mixer ODRA	Ensemble poignée mitigeur ODRA	Комплект ручки однорычажного смесителя ODRA	21,4
3969000	Conjunto de maneta NEILA STANDARD	Lever set NEILA STANDARD	Ensemble poignée NEILA STANDARD	Комплект ручки NEILA STANDARD	17,1
3969400	Conjunto de maneta NEILA COCINA	Lever set NEILA KITCHEN	Ensemble poignée NEILA CUISINE	Комплект ручки NEILA КУХНЯ	17,1
3969700	Conjunto de maneta para apertura en frío NEILA LAVABO	Lever set for cold start NEILA WASH-BASIN	Ensemble poignée pour ouverture à froid NEILA LAVABO	Комплект ручки с холодным стартом NEILA РАКОВИНА	17,1
3986000	Conjunto de maneta para monomando de apertura en frío ODRA LAVABO, LAVABO CAÑO ALTO	Lever set for cold start single lever mixer ODRA WASH-BASIN, WASH-BASIN HIGH SPOUT	Ensemble poignée pour mitigeur d'ouverture à froid ODRA LAVABO, LAVABO BEC HAUT	Комплект ручки однорычажного смесителя с холодным стартом ODRA РАКОВИНА, РАКОВИНА С ВЫСОКИМ ИЗЛИВОМ	17,1
3986300	Conjunto maneta monomando ODRA (3994200 Y 3994900	Lever set for single lever mixer ODRA (3994200 AND 3994900	Ensemble poignée mitigeur ODRA (3994200 ET 3994900	Комплект ручки однорычажного смесителя ODRA (3994200 И 3994900	17,1
3986400	Conjunto maneta monomando ODRA (3995000 Y 3995100	Lever set for single lever mixer ODRA ((3995000 AND 3995100	Ensemble poignée mitigeur ODRA (3995000 ET 3995100	Комплект ручки однорычажного смесителя ODRA (3995000 И 3995100	17,1

base
lavabo-bidébase washbasin
-bidetbase
lavabo-bidetоснование для
раковины-биде




€/u

		Base lavabo-bidé	Base wash-basin-bidet	Base lavabo-bidet	Основание для раковины-биде	
	3916800	Monomando ARQ.	Single lever mixer ARQ.	Mitigeur ARQ.	Однорычажный смеситель ARQ.	13,0
	3916700	Monomando BLOC	Single lever mixer BLOC	Mitigeur BLOC	Однорычажный смеситель BLOC	13,0
	3916500	Monomando COSMO	Single lever mixer COSMO	Mitigeur COSMO	Однорычажный смеситель COSMO	13,0
	3916400	Monomando NOBLE	Single lever mixer NOBLE	Mitigeur NOBLE	Однорычажный смеситель NOBLE	16,8
	3916600	Monomando UNO TEMPORIZADA	Single lever mixer UNO TIMED FLOW	Mitigeur UNO TEMPORISÉ	Однорычажный смеситель UNO ТАЙМЕРОМ	7,7
	3916200	Monomando NOX	Single lever mixer NOX	Mitigeur NOX	Однорычажный смеситель NOX	6,6
	3916300	Monomando ONIS	Single lever mixer ONIS	Mitigeur ONIS	Однорычажный смеситель ONIS	6,2
	3935100	Monomando TUB COCINA	Single lever mixer TUB KITCHEN	Mitigeur TUB CUISINE	Однорычажный смеситель TUB КУХНЯ	13,0
	3928200	Monomando grifo NOX COCINA	Single lever mixer NOX KITCHEN	Mitigeur robinetterie NOX CUISINE	Однорычажный кран для кухни NOX КУХНЯ	9,4
	4961400	Monomando grifo LINE COCINA	Single lever mixer LINE KITCHEN	Mitigeur robinetterie LINE CUISINE	Однорычажный кран для кухни LINE КУХНЯ	12,6

base
lavabo-bidébase washbasin
-bidetbase
lavabo-bidetоснование для
раковины-биде

€/u

gala

		Base lavabo-bidé	Base wash-basin-bidet	Base lavabo-bidet	основание для раковины-биде	
	3942800	Monomando KLYS	Single lever mixer KLYS	Mitigeur KLYS	о днорычажный смеситель KLYS	2,6
	3942900	Monomando KIREI	Single lever mixer KIREI	Mitigeur KIREI	о днорычажный смеситель KIREI	13,9
	3943000	Monomando SONATA	Single lever mixer SONATA	Mitigeur SONATA	о днорычажный смеситель SONATA	13,1
	3943100	Monomando COSMO-ECO	Single lever mixer COSMO-ECO	Mitigeur COSMO-ECO	о днорычажный смеситель COSMO-ECO	9,7
	3970800	Monomando ARLAN MENA CLUNIA	Single lever mixer ARLAN MENA CLUNIA	Mitigeur ARLAN MENA CLUNIA	о днорычажный смеситель ARLAN MENA CLUNIA	5,4
	3980700	Monomando LORA NEILA	Single lever mixer LORA NEILA	Mitigeur LORA NEILA	о днорычажный смеситель LORA NEILA	8,6
	3972700	Monomando CLUNIA LAVABO CAÑO ALTO	Single lever mixer CLUNIA HIGH SPOUT WASH-BASIN	Mitigeur CLUNIA LAVABO À BEC HAUT	о днорычажный смеситель CLUNIA раковины с выс. Оким из лив. Ом	5,4
	3973400	Monomando CLUNIA COCINA	Single lever mixer CLUNIA KITCHEN	Mitigeur CLUNIA CUISINE	о днорычажный смеситель CLUNIA кухня	4,3
	3790400	Base de monomando CUBO LAVABO, LAVABO ALTO, BIDÉ	Base for fingle lever mixer CUBO WASH-BASIN, WASH-BASIN HIGH SPOUT, BIDET	Base du mitigeur CUBO LAVABO, LAVABO BEC HAUT, BIDET	Основание однорычажного смесителя CUBO РАКОВИНА, РАКОВИНА С ВЫСОКИМ ИЗЛИВОМ	9,5

base
lavabo-bidébase washbasin
-bidetbase
lavabo-bidetоснование для
раковины-биде

€/u

	Base lavabo-bidé	Base wash-basin-bidet	Base lavabo-bidet	основание для раковины-биде	
3793000	Base de monomando GADEA LAVABO, LAVABO ALTO, BIDÉ, COCINA	Base for fingle lever mixer GADEA WASH-BASIN, WASH-BASIN HIGH SPOUT, BIDET, KITCHEN	Base du mitigeur GADEA LAVABO, LAVABO BEC HAUT, BIDET, CUISINE	Основание однорычажного смесителя GADEA РАКОВИНА, РАКОВИНА С ВЫСОКИМ ИЗЛИВОМ, БИДЕ, КУХНЯ	7,5
3794100	Base de monomando empotrado de lavabo GADEA (3988200)	Base for built-in single lever wash-basin mixer GADEA (3988200)	Base du mitigeur encastré de lavabo GADEA (3988200)	Основание однорычажного встроенного смесителя для раковины GADEA (3988200)	16,0
3795100	Base + junta monomando HAZA LAVABO, LAVABO ALTO, BIDÉ	Base + connector single lever mixer HAZA WASH-BASIN, WASH-BASIN HIGH SPOUT, BIDET	Base + joint mitigeur HAZA LAVABO, LAVABO BEC HAUT, BIDET	Основание + прокладка для однорычажного смесителя HAZA РАКОВИНА, РАКОВИНА С ВЫСОКИМ ИЗЛИВОМ, БИДЕ	7,5
3795102	Base + junta monomando HAZA BLACK LAVABO, LAVABO ALTO, BIDÉ	Base + connector single lever mixer HAZA BLACK WASH-BASIN, WASH-BASIN HIGH SPOUT, BIDET	Base + joint mitigeur HAZA BLACK LAVABO, LAVABO BEC HAUT, BIDET	Основание + прокладка для однорычажного смесителя HAZA BLACK РАКОВИНА, РАКОВИНА С ВЫСОКИМ ИЗЛИВОМ, БИДЕ	12,0
3795400	Conjunto para base monomando HAZA COCINA	Set for base single lever mixer HAZA KITCHEN	Ensemble pour base mitigeur HAZA CUISINE	Комплект для основания однорычажного смесителя HAZA КУХНЯ	11,5
3795402	Conjunto para base monomando HAZA BLACK COCINA	Set for base single lever mixer HAZA BLACK KITCHEN	Ensemble pour base mitigeur HAZA BLACK CUISINE	Комплект для основания однорычажного смесителя HAZA BLACK КУХНЯ	49,5
3797000	Base de monomando GADEA COCINA	Base for fingle lever mixer GADEA KITCHEN	Base du mitigeur GADEA CUISINE	Основание однорычажного смесителя GADEA КУХНЯ	12,0
3985800	Tuerca + juntas para monomando de cocina ODRA CAÑO INFERIOR	Nut + connector for single lever kitchen mixer ODRA LOWER SPOUT	Écrou + joints pour mitigeur de cuisine ODRA BEC INFÉRIEUR	Гайка + прокладки для однорычажного кухонного смесителя ODRA С НИЖНИМ ИЗЛИВОМ	6,3
3986100	Base para monomando ODRA COCINA (G3994900), LAVABO LATERAL	Base for single lever mixer ODRA KITCHEN (3994900), WASH-BASIN SIDE	Base pour mitigeur ODRA CUISINE (3994900), LAVABO LATÉRAL	Основание однорычажного смесителя ODRA КУХНЯ (3994900), БОКОВАЯ РАКОВИНА	6,3









conexiones

connection hoses

raccords

подключение

€/u

	Conexiones	Connection hoses	Raccords	Подключение	
	3915100 Enlace alimentación 3/8 - 37 cm BLOC COSMO DELTA FLOW GRECIA NOA NOBLE SILK STILL TAG UNO BALANCE LINE TUB COCINA LINE COCINA ALEA	Connection hoses inlet 3/8 - 37 cm BLOC COSMO DELTA FLOW GRECIA NOA NOBLE SILK STILL TAG UNO BALANCE LINE TUB KITCHEN LINE KITCHEN ALEA	Raccord d'alimentation 3/8 - 37 cm BLOC COSMO DELTA FLOW GRECIA NOA NOBLE SILK STILL TAG UNO BALANCE LINE TUB CUISINE LINE CUISINE ALEA	Соединение питания 3/8 - 37 см BLOC COSMO DELTA FLOW GRECIA NOA NOBLE SILK STILL TAG UNO BALANCE LINE TUB КУХНЯ LINE КУХНЯ ALEA	6,2
	3915300 Enlace alimentación 3/8 - 50 cm Caño alto COSMO SILK BALANCE	Connection hoses inlet 3/8 - 50 cm High spout COSMO SILK BALANCE	Raccord d'alimentation 3/8 - 50 cm Bec haut COSMO SILK BALANCE	Соединение питания 3/8 - 50 см Высокий кран COSMO SILK BALANCE	9,9
	3915400 Enlace alimentación 3/8 - 60 cm ARQ.	Connection hoses inlet 3/8 - 60 cm ARQ.	Raccord d'alimentation 3/8 - 60 cm ARQ.	Соединение питания 3/8 - 60 см ARQ.	13,7
	3926000 Enlace alimentación 3/8 - 37,5 cm Caño alto ONIX NOX	Connection hoses inlet 3/8 - 37,5 cm High spout ONIX NOX	Raccord d'alimentation 3/8 - 37,5 cm Bec haut ONIX NOX	Соединение питания 3/8 - 37,5 см Высокий кран ONIX NOX	14,4
	3930800 Enlace alimentación 3/8 - 60 cm BLUE 1 unidad	Connection hoses inlet 3/8 - 60 cm BLUE 1 unit	Raccord d'alimentation 3/8 - 60 cm BLUE 1 unité	Соединение питания 3/8 - 60 см BLUE 1 штука	4,7
	3922300 Flexible interior M10 - 3/8 - 20 cm Grifería empotrada	Interior connection hose M10 - 3/8 - 20 cm Built-in tap fittings	Flexible intérieur M10 - 3/8 - 20 cm Robinetterie à encastrer	внутренний шланг M10 - 3/8 - 20 см встроенный смеситель	7,7
	3932200 Enlace alimentación 1/2 - 1/2 H-H 40 cm BALANCE Grifería pie bañera	Connection hoses 1/2 - 1/2 F-F 40 cm BALANCE Floorstanding bath tap fittings	Raccord d'alimentation 1/2 - 1/2 F-F 40 cm BALANCE Robinetterie bain montage au sol	Соединение подачи воды 1/2-1/2 внутренняя/внутренняя резьба (40 см) BALANCE Напольный смеситель для ванны	5,2
	3942300 Flexibles conexión grifería KLYS MONOMANDO LAVABO Y BIDÉ KIREI MONOMANDO, LAVABO EMPOTRADO COSMO-ECO MONOMANDO LAVABO Y BIDÉ	Flexible connection hoses KLYS SINGLE LEVER WASH BASIN AND BIDET KIREI SINGLE LEVER BUILT-IN WASH-BASIN COSMO-ECO SINGLE LEVER WASH BASIN AND BIDET	Flexibles connexion robinetterie KLYS MITIGEUR LAVABO ET BIDET KIREI MITIGEUR LAVABO À ENCASTRER COSMO-ECO MITIGEUR LAVABO ET BIDET	Соединительные шланги для смесителей KLYS ОДНОРЫЧАЖНЫЙ РАКОВИНЫ И БИДЕ KLYS ОДНОРЫЧАЖНЫЙ РАКОВИНЫ ВСТРАИВАЕМЫЙ COSMO-ECO ОДНОРЫЧАЖНЫЙ РАКОВИНЫ И БИДЕ	11,8



conexiones

connection hoses

raccords

подключение

€/u

	Conexiones	Connection hoses	Raccords	Подключение	
	3942400 Flexibles conexión grifería KLYS MONOMANDO LAVABO CAÑO ALTO KIREI MONOMANDO LAVABO Y BIDÉ, LAVABO CAÑO ALTO SONATA MONOMANDO COSMO-ECO MONOMANDO LAVABO CAÑO ALTO	Flexible connection hoses KLYS SINGLE LEVER HIGH SPOUT WASH-BASIN KIREI SINGLE LEVER WASH BASIN AND BIDET, HIGH SPOUT WASH-BASIN SONATA SINGLE LEVER COSMO-ECO SINGLE LEVER HIGH SPOUT WASH-BASIN	Flexibles connexion robinetterie KLYS MITIGEUR LAVABO À BEC HAUT KIREI MITIGEUR LAVABO ET BIDET, LAVABO À BEC HAUT SONATA MITIGEUR COSMO-ECO MITIGEUR LAVABO À BEC HAUT	Соединительные шланги для смесителей KLYS ОДНОРЫЧАЖНЫЙ РАКОВИНЫ С ВЫСОКИМ ИЗЛИВОМ KIREI ОДНОРЫЧАЖНЫЙ РАКОВИНЫ И БИДЕ, РАКОВИНЫ С ВЫСОКИМ ИЗЛИВОМ SONATA ОДНОРЫЧАЖНЫЙ COSMO-ECO ОДНОРЫЧАЖНЫЙ РАКОВИНЫ С ВЫСОКИМ ИЗЛИВОМ	13,1
	3878800 Flexible monomando cocina KIREI	Flexible single lever kitchen KIREI	Flexibles mitigeur cuisine KIREI	Соединительные Однорычажный кухня KIREI	11,8
	3970700 Enlace alimentación 3/8 - 40 cm ARLAN	Connection hoses inlet 3/8 - 40 cm ARLAN	Raccord d'alimentation 3/8 - 40 cm ARLAN	Соединение питания 3/8 - 40 см ARLAN	9,6
	3980900 Enlace alimentación 3/8 - 45 cm LORA MONOMANDO LAVABO, BIDÉ Y COCINA NEILA MONOMANDO LAVABO, BIDÉ Y COCINA	Connection hoses inlet 3/8 - 45 cm LORA SINGLE LEVER WASH BASIN, BIDET AND KITCHEN NEILA SINGLE LEVER WASH BASIN, BIDET AND KITCHEN	Raccord d'alimentation 3/8 - 45 cm LORA MITIGEUR LAVABO, BIDET ET CUISINE NEILA MITIGEUR LAVABO, BIDET ET CUISINE	Соединение питания 3/8 - 45 см LORA ОДНОРЫЧАЖНЫЙ РАКОВИНЫ, БИДЕ И КУХНЯ NEILA ОДНОРЫЧАЖНЫЙ РАКОВИНЫ, БИДЕ И КУХНЯ	10,7
	3981400 Enlace alimentación 3/8 - 60 cm Caño mediano y alto LORA NEILA	Connection hoses inlet 3/8 - 60 cm Medium and high spout LORA NEILA	Raccord d'alimentation 3/8 - 60 cm Bec moyen et haut LORA NEILA	Соединение питания 3/8 - 60 см Средний и высокий излив LORA NEILA	10,7
	3972600 Enlace alimentación 3/8 MENA CLUNIA	Connection hoses inlet 3/8 MENA CLUNIA	Raccord d'alimentation 3/8 MENA CLUNIA	Соединение питания 3/8 MENA CLUNIA	18,2
	3972900 Enlace alimentación Caño alto CLUNIA	Connection hoses inlet High spout CLUNIA	Raccord d'alimentation Bec haut CLUNIA	Соединение питания Высокий кран CLUNIA	19,3
	3974900 Flexible monomando cocina MENA CLUNIA	Flexible single lever kitchen MENA CLUNIA	Flexibles mitigeur cuisine MENA CLUNIA	Соединительные Однорычажный кухня MENA CLUNIA	11,8

conexiones

connection hoses

raccords

подключение

€/u

	Conexiones	Connection hoses	Raccords	Подключение	
3936800	Flexibles de alimentación 3/8" G-09 COCINA	Flexible connection hoses 3/8" G-09 KITCHEN	Raccords d'alimentation flexible 3/8" G-09 ROBINETTERIE CUISINE	Гибкая подводка 3/8" G-09 КУХОННЫЕ СМЕСИТЕЛИ	26,5
3790600	Enlaces de alimentación flexible (2 unidades) CUBO HAZA LAVABO GADEA LAVABO BIDÉ	Flexible connection hose (2 units) CUBO HAZA WASH-BASIN GADEA WASH-BASIN BIDET	Raccords d'alimentation flexible (2 unités) CUBO HAZA LAVABO GADEA LAVABO BIDET	Шланги гибкой подводки (2 шт.) CUBO HAZA РАКОВИНА GADEA РАКОВИНА БИДЕ	19,0
3790700	Enlaces de alimentación flexible M8x1 3/8" L=70 (2 unidades) CUBO LAVABO CAÑO ALTO GADEA LAVABO CAÑO ALTO HAZA LAVABO CAÑO ALTO, COCINA	Flexible connection hose M8x1 3/8" L=70 (2 units) CUBO WASH-BASIN HIGH SPOUT GADEA WASH-BASIN HIGH SPOUT HAZA WASH-BASIN HIGH SPOUT, KITCHEN	Raccords d'alimentation flexible M8x1 3/8" L=70 (2 unités) CUBO LAVABO BEC HAUT GADEA LAVABO BEC HAUT HAZA LAVABO BEC HAUT, CUISINE	Шланги гибкой подводки M8x1 3/8" L=70 (2 шт.) CUBO РАКОВИНА С ВЫСОКИМ ИЗЛИВОМ GADEA РАКОВИНА С ВЫСОКИМ ИЗЛИВОМ HAZA РАКОВИНА С ВЫСОКИМ ИЗЛИВОМ, КУХНЯ	22,5
3794500	Enlaces de alimentación flexible (2 unidades) GADEA COCINA, LAVABO CAÑO ALTO	Flexible connection hose (2 units) GADEA KITCHEN, WASH-BASIN HIGH SPOUT	Raccords d'alimentation flexible (2 unités) GADEA CUISINE, LAVABO BEC HAUT	Шланги гибкой подводки 2 шт.) GADEA КУХНЯ, РАКОВИНА С ВЫСОКИМ ИЗЛИВОМ	13,5
3793900	Conexiones para caño empotrado GADEA LAVABO (3989100)	Flexible connection hose for built-in spout GADEA WASH-BASIN (3989100)	Raccords pour bec encastré GADEA LAVABO (3989100)	Подключения для встроенного излива GADEA РАКОВИНА (3989100)	70,0
3797300	Enlaces de alimentación flexible (2 unidades) HAZA BIDÉ	Flexible connection hose (2 units) HAZA BIDET	Raccords d'alimentation flexible (2 unités) HAZA BIDET	Шланги гибкой подводки (2 шт.) HAZA БИДЕ	19,0
3985200	Flexibles alimentación monomando caño alto CLUNIA	Flexible connection hose for single lever mixer high spout CLUNIA	Raccords d'alimentation pour mitigeur bec haut CLUNIA	Гибкая подводка для однорычажного смесителя с высоким изливом CLUNIA	12,9








flexibles

flexibles

flexibles

шланги

€/u

	Flexibles de ducha	Flexibles shower hose	Flexibles de douche	Подключение для душа	
	3915000 Flexible de ducha extensible de 150-175 cm BLOC COSMO FLOW GRECIA NOA NOBLE SILK STILL TAG UNO VERA ALEA KLYS KIREI SONATA COSMO-ECO	Extendible flexible shower hose 150-175 cm BLOC COSMO FLOW GRECIA NOA NOBLE SILK STILL TAG UNO VERA ALEA KLYS KIREI SONATA COSMO-ECO	Tube flexible extensible de 150-175 cm BLOC COSMO FLOW GRECIA NOA NOBLE SILK STILL TAG UNO VERA ALEA KLYS KIREI SONATA COSMO-ECO	Выдвижной шланг для душа 150-175 см BLOC COSMO FLOW GRECIA NOA NOBLE SILK STILL TAG UNO VERA ALEA KLYS KIREI SONATA COSMO-ECO	11,5
	3914700 Flexible de ducha 1,70 m BALANCE BALANCE PIE BANERA	Flexible shower hose 1,70 m BALANCE BALANCE FLOORSTANDING BATH	Flexibles de douche 1,70 m BALANCE BALANCE BAIN MONTAGE AU SOL	Шланги для душа 1,70 м BALANCE BALANCE ДУШЕВАЯ ШТАНГА	26,0
	3922000 Flexible de ducha 1,70 m ONIS NOX LORA NEILA	Flexible shower hose 1,70 m ONIS NOX LORA NEILA	Flexibles de douche 1,70 m ONIS NOX LORA NEILA	Шланги для душа 1,70 м ONIS NOX LORA NEILA	11,6
	3944300 Flexible de ducha 1,75 m LINE BLOC COLUMNA	Flexible shower hose 1,75 m LINE BLOC COLUMN	Flexibles de douche 1,75 m LINE BLOC COLONNE	Шланги для душа 1,75 м LINE BLOC ПАНЕЛЬ	12,9
	3971700 Flexible de ducha 1,50 m ARLAN	Flexible shower hose 1,50 m ARLAN	Flexibles de douche 1,50 m ARLAN	Шланги для душа 1,50 м ARLAN	16,1
	3974500 Flexible de ducha 1,50 m CLUNIA MENA ODRA	Flexible shower hose 1,50 m CLUNIA MENA ODRA	Flexibles de douche 1,50 m CLUNIA MENA ODRA	Шланги для душа 1,50 м CLUNIA MENA ODRA	10,2
	3974600 Flexible de ducha 1,75 m CLUNIA MENA ODRA	Flexible shower hose 1,75 m CLUNIA MENA ODRA	Flexibles de douche 1,75 m CLUNIA MENA ODRA	Шланги для душа 1,75 м CLUNIA MENA ODRA	13,8

flexibles

flexibles

flexibles






шланги

€/u

	Flexibles de ducha	Flexibles shower hose	Flexibles de douche	подключение для душа	
3936900	Peso para monomando <i> G-09 COCINA </i>	Weight for single lever mixer <i> G-09 KITCHEN </i>	Poids pour mitigeur <i> G-09 CUISINE </i>	Груз для однорычажного смесителя <i> G-09 КУХОННЫЕ </i>	21,5
3937500	Conexión para manguera <i> G-09 COCINA </i>	Connection for hose <i> G-09 KITCHEN </i>	Raccord pour tuyau <i> G-09 CUISINE </i>	Подключение шланга к смесителю <i> G-09 КУХОННЫЕ </i>	39,0
3937600	Conjunto de varilla y peso monomando para grifería de cocina <i> G-09 COCINA </i>	Set of rod and weight single lever kitchen mixer <i> G-09 KITCHEN </i>	Ensemble de tige et poids mitigeur pour robinetterie de cuisine <i> G-09 CUISINE </i>	Комплект шпильки и груза для однорычажного кухонного смесителя <i> G-09 КУХОННЫЕ </i>	15,0
3796000	Flexile para monomando 170 cm <i> HAZA DUCHA, BAÑO-DUCHA </i>	Flexible shower hose 170 cm for single lever mixer <i> HAZA SHOWER, BATH-SHOWER </i>	Flexible pour mitigeur 170 cm <i> HAZA DOUCHE, BAIN-DOUCHE </i>	Шланг для однорычажного смесителя 170 см <i> HAZA ДУШ, ВАННА-ДУШ </i>	22,0
3796002	Flexile para monomando 170 cm <i> HAZA BLACK DUCHA, BAÑO-DUCHA </i>	Flexible shower hose 170 cm for single lever mixer <i> HAZA BLACK SHOWER, BATH-SHOWER </i>	Flexible pour mitigeur 170 cm <i> HAZA BLACK DOUCHE, BAIN-DOUCHE </i>	Шланг для однорычажного смесителя 170 см <i> HAZA BLACK ДУШ, ВАННА-ДУШ </i>	50,0

desagüe
automáticoautomatic
waste valvesvidage
automatiqueАВТОМАТИЧЕСКИЙ
ВОДОСЛИВ

€/u

	Desagüe automático	Automatic waste valves	Vidage automatique	автоматический водослив	
	3920200 Desagüe automático COSMO DELTA FLOW GRECIA NOA NOBLE SILK STILL TAG ALEA BALANCE	Automatic waste valve COSMO DELTA FLOW GRECIA NOA NOBLE SILK STILL TAG ALEA BALANCE	Vidage automatique COSMO DELTA FLOW GRECIA NOA NOBLE SILK STILL TAG ALEA BALANCE	Автоматический водослив COSMO DELTA FLOW GRECIA NOA NOBLE SILK STILL TAG ALEA BALANCE	24,5
	3892000 Válvula up-down para desagües sin rebosadero	Up-down waste valve for wastes without overflow	Bonde up-down pour vidages sans trop-plein	к лапан up-down для водосливов без перелива	57,6
	3890100 Válvula up-down para desagües con rebosadero	Up-down waste valve for wastes with overflow	Bonde up-down pour vidages avec trop-plein	к лапан up-down для водосливов с переливом	57,6
	3890200 Tapón para desagües up-down	Plug for up-down waste valves	Bouchon pour vidage up-down	Заглушка для водосливов up-down	18,8
	3943200 Válvula desagüe automático KLYS LAVABO Y BIDÉ	Automatic waste valve KLYS WASH BASIN AND BIDET	Bonde vidage automatique KLYS LAVABO ET BIDET	к лапан автоматический водослив KLYS рак Овины и би Де	13,7
	3943400 Válvula desagüe automático COSMO-ECO LAVABO Y BIDÉ	Automatic waste valve COSMO-ECO WASH BASIN AND BIDET	Bonde vidage automatique COSMO-ECO LAVABO ET BIDET	к лапан автоматический водослив COSMO-ECO рак Овины и би Де	27,6
	3971900 Válvula desagüe automático ARLAN LAVABO Y BIDÉ MENA LAVABO Y BIDÉ CLUNIA LAVABO Y BIDÉ	Automatic waste valve ARLAN WASH BASIN AND BIDET MENA WASH BASIN AND BIDET CLUNIA WASH BASIN AND BIDET	Bonde vidage automatique ARLAN LAVABO ET BIDET MENA LAVABO ET BIDET CLUNIA LAVABO ET BIDET	к лапан автоматический водослив ARLAN рак Овины и би Де MENA рак Овины и би Де CLUNIA рак Овины и би Де	16,1
	3970000 Válvula desagüe automático griferías sin apertura en frío MENA MONOMANDO, LAVABO, BIDÉ (SIN APERTURA EN FRÍO)	Automatic waste valve for taps without cold opening MENA SINGLE LEVER WASH-BASIN, BIDET (WITHOUT COLD START)	Bonde vidage automatique pour robinets sans ouverture à froid MENA MITIGEUR LAVABO, BIDET (SANS OUVERTURE À FROID)	К лапан автоматический водослив кранов нет холодного открытия MENA ОДНОРЫЧАЖНОГО СМЕСИТЕЛЯ РАКОВИНЫ (БЕЗ ХОЛОДНОГО СТАРТА)	*

Nota: * Consultar precio.

Note: * Check the price.

Note: * Consulter le prix.

Примечание: * Пп проверить цену.








rociador

rain shower set

pomme de
douche

лейка для душа

€/u

	Rociador conjunto grifería	Rain shower set	Pomme de douche ensemble robinetterie	Комплект смесителей для лейки душа	
	3913500 Rociador conjunto grifería compatible con: COSMO SILK BALANCE VERA	Rain shower set COSMO SILK BALANCE VERA	Pomme de douche ensemble robinetterie COSMO SILK BALANCE VERA	Комплект смесителей для лейки душа COSMO SILK BALANCE VERA	162,9
	3935300 Brazo de cocina TUB	Arm kitchen mixer TUB	Bras cuisine TUB	Рукав для кухни TUB	103,8
	4960300 Brazo de cocina ALEA	Arm kitchen mixer ALEA	Bras cuisine ALEA	Рукав для кухни ALEA	41,6
	4961200 Brazo de cocina LINE	Arm kitchen mixer LINE	Bras cuisine LINE	Рукав для кухни LINE	78,4
	3929000 Rociador 20 cm ONIS COLUMNA TERMOSTÁTICA Fija y extensible	Rain shower 20 cm ONIS THERMOSTATIC COLUMN Fixed and extendible	Pomme douche 20 cm ONIS COLONNE THERMOSTATIQUE Fixe et extensible	Лейка душа 20 см ONIS ТЕРМОСТАТИЧЕСКАЯ ПАНЕЛЬ фиксированная и вытяжная	45,0
	3929100 Brazo superior rociador ONIS COLUMNA TERMOSTÁTICA Fija	Upper arm rain shower ONIS THERMOSTATIC COLUMN Fixed	Bras supérieur pomme douche ONIS COLONNE THERMOSTATIQUE Fixe	Верхняя штанга для лейки душа ONIS ТЕРМОСТАТИЧЕСКАЯ ПАНЕЛЬ фиксированная	51,2
	3929200 Kit fijación a pared ONIS COLUMNA TERMOSTÁTICA Fija	Kit wall fixation ONIS THERMOSTATIC COLUMN Fixed	Kit fixation au mur ONIS COLONNE THERMOSTATIQUE Fixe	Комплект крепления стойки ONIS ТЕРМОСТАТИЧЕСКАЯ ПАНЕЛЬ фиксированная	1,6









rociador

rain shower set

pomme de
douche

лейка для душа

€/u

	Rociador conjunto grifería	Rain shower set	Pomme de douche ensemble robinetterie	Комплект смесителей для лейки душа	
	3929400 Barra ONIS COLUMNNA TERMOSTÁTICA Fija	Bar ONIS THERMOSTATIC COLUMN Fixed	Barre ONIS COLONNE THERMOSTATIQUE Fixe	Фиксированная стойка ONIS ТЕРМОСТАТИЧЕСКАЯ ПАНЕЛЬ фиксированная	48,2
	3929700 Brazo superior ONIS COLUMNNA TERMOSTÁTICA Extensible	Upper arm ONIS THERMOSTATIC COLUMN Extendible	Bras supérieur ONIS COLONNE THERMOSTATIQUE Extensible	Верхняя вытяжная ONIS ТЕРМОСТАТИЧЕСКАЯ ПАНЕЛЬ Вытяжная	48,9
	3929800 Barra + soporte ONIS COLUMNNA TERMOSTÁTICA Extensible	Bar + support ONIS THERMOSTATIC COLUMN Extendible	Barre + support ONIS COLONNE THERMOSTATIQUE Extensible	Стойка + кронштейн ONIS ТЕРМОСТАТИЧЕСКАЯ ПАНЕЛЬ Вытяжная	81,3
	3942500 Aumento grifo caño alto KLYS	Supplement high spout mixer KLYS	Réhausseur mitigeur à bec haut KLYS	Удлинение для крана с высоким изливом KLYS	78,9
	3942600 Aumento grifo caño alto KIREI	Supplement high spout mixer KIREI	Réhausseur mitigeur à bec haut KIREI	Удлинение для крана с высоким изливом KIREI	88,7
	3942700 Aumento grifo caño alto COSMO-ECO	Supplement high spout mixer COSMO-ECO	Réhausseur mitigeur à bec haut COSMO-ECO	Удлинение для крана с высоким изливом COSMO-ECO	55,2
	3944100 Rociador ducha KLYS TERMOSTÁTICA COSMO-ECO MONOMANDO COLUMNNA DUCHA	Rain shower KLYS THERMOSTATIC COSMO-ECO SINGLE LEVER SHOWER COLUMN	Pomme douche KLYS THERMOSTATIQUE COSMO-ECO MITIGEUR COLONNE DOUCHE	Лейка для душа KLYS ТЕРМОСТАТИЧЕСКАЯ COSMO-ECO ОДНОРЫЧАЖНЫЙ ВАННА ПАНЕЛЬ	42,5
	3944200 Rociador ducha termostática KIREI	Rain shower thermostatic KIREI	Pomme douche thermostatique KIREI	Лейка для душа с термостатом KIREI	171,1

rociador

rain shower set

pomme
de douche

лейка для душа

€/u

	Rociador conjunto grifería	Rain shower set	Pomme de douche ensemble robinetterie	Комплект смесителей для лейки душа	
3971500	Junta conexión caño monomando lavabo caño giratorio ARLAN	Spout connector single lever basin mixer with rotating spout ARLAN	Joint d'union bec mitigeur lavabo bec giratoire ARLAN	Прокладка на соединении однорычажного смесителя с вращающимся изливом для раковины ARLAN	2,1
3981500	Alargador caño alto Ø 42x145 columna LORA NEILA	High spout supplement Ø 42x145 LORA NEILA	Réhausseur bec haut Ø 42x145 LORA NEILA	Удлинитель для высокого излива Ø 42x145 колонка LORA NEILA	25,7
3984700	Suplemento arandela LORA NEILA	Supplement washer LORA NEILA	Supplément rondelle LORA NEILA	Дополнительная шайба LORA NEILA	5,4
3985200	Conjunto de fijación mediano NEILA	Medium fixing kit NEILA	Kit de fixation moyen NEILA	Набор крепежный, средний NEILA	12,9
3936600	Conjunto de rociador para grifería de cocina G-09 COCINA	Sprayer set for kitchen mixer G-09 KITCHEN	Ensemble de douchette pour robinetterie de cuisine G-09 CUISINE	Комплект лейки для кухонного смесителя G-09 КУХНЯ	59,0
3937700	Conjunto de rociador para grifería de cocina G-09 COCINA	Sprayer set for kitchen mixer G-09 KITCHEN	Ensemble de douchette pour robinetterie de cuisine G-09 KITCHEN	Комплект лейки для кухонного смесителя G-09 КУХНЯ	46,0
3937800	Conjunto de rociador para grifería de cocina G-09 COCINA	Sprayer set for kitchen mixer G-09 KITCHEN	Ensemble de douchette pour robinetterie de cuisine G-09 KITCHEN	Комплект лейки для кухонного смесителя G-09 КУХНЯ	61,5
3796300	Conjunto de conexión HAZA CAÑO-CUERPO COCINA	Connection set HAZA SPOUT-BODY KITCHEN	Ensemble de raccord HAZA BEC-CORPS CUISINE	комплект подключения HAZA излив-корпус кухня	4,5
3969100	Alargador mediano NEILA CAÑO MEDIANO	Medium supplement NEILA MEDIUM SPOUT	Réhausseur moyen NEILA BEC MOYEN	средний удлинитель NEILA СРЕДНИЙ ИЗЛИВ	21,4








/ enganche cadenilla
/ sensores y
transformadores
/ placas

/ clip for chain / sensors
and transformers
/ plates

crochet chaînette
/ capteurs et
transformateurs
/ plaques

крепление цепочек
/ датчики и
трансформаторы
/ Панели

€/u

	Enganche cadenilla grifos	Clip for chain tap fittings	Crochet chaînette robinetterie	Крепление цепочек для смесителей	
	3920400 Enganche cadenilla grifos	Chain for waste tap fittings	Crochet chaînette robinetterie	Крепление цепочек для смесителей	0,3
	Sensores y transformadores	Sensors and transformers	Capteurs et transformateurs	Датчики и трансформаторы	
	3919800 Sensor BALANCE ELECTRÓNICA 2017	Sensor BALANCE ELECTRONIC 2017	Capteur BALANCE ÉLECTRONIQUE 2017	Датчик BALANCE ЭЛЕКТРОННЫЙ 2017	30,3
	3919900 Transformador BALANCE ELECTRÓNICA 2017	Transformer BALANCE ELECTRONIC 2017	Transformateur BALANCE ÉLECTRONIQUE 2017	Трансформатор BALANCE ЭЛЕКТРОННЫЙ 2017	63,0
	3920500 Mezclador grifería 2 aguas BALANCE ELECTRÓNICA BALANCE TEMPORIZADA Opcional	Tap fittings cold/hot water mixer BALANCE ELECTRONIC BALANCE TIMED FLOW Optional	Mélangeur robinetterie 2 eaux BALANCE ÉLECTRONIQUE BALANCE TEMPORISÉE Optionnel	Смесители для 2-х потоков воды BALANCE ЭЛЕКТРОННЫЙ BALANCE ТАЙМЕРОМ опционно	51,5
	3930900 Kit electronica transformador + sensor BALANCE ELECTRÓNICA 2017	Electronic kit transformer + sensor BALANCE ELECTRONIC 2017	Kit électronique transformateur + capteur BALANCE ÉLECTRONIQUE 2017	Электронный Трансформатор + Датчик BALANCE ЭЛЕКТРОННЫЙ 2017	84,0
	Placas	Plates	Plaques	Панели	
	3949300 Caja encastre empotrada BALANCE FLOW	Built-in box BALANCE FLOW	Boîte à encastrer BALANCE FLOW	Встроенный щит BALANCE FLOW	20,8
	3932800 Espejo embellecedor BALANCE FLOW Grifería empotrada	Trimming mirror effect BALANCE FLOW Built-in tap fittings	Enjoliveur effet miroir BALANCE FLOW Robinetterie à encastrer	Зеркальный декоративный элемент BALANCE FLOW встроенных смесителей	46,2

placas







plates

plaques

панели

€/u

gala

	Placas	Plates	Plaques	Панели	
	3941400 Caja encastre monomando lavabo empotrar <i> KIREI </i>	Built-in box built-in single lever basin mixer <i> KIREI </i>	Boîte encastrable mitigeur encastré pour lavabo <i> KIREI </i>	Блок скрытого монтажа для встраиваемого умывальника с однорычажным смесителем <i> KIREI </i>	36,6
	3941500 Espejo embellecedor Monomando lavabo empotrar <i> KLYS </i>	Trimming mirror effect Built-in single lever basin mixer <i> KLYS </i>	Enjoliveur effet miroir Mitigeur encastré pour lavabo <i> KLYS </i>	Зеркальный декоративный элемент Встраиваемого умывальника с однорычажным смесителем <i> KLYS </i>	39,8
	3941600 Espejo embellecedor Monomando lavabo empotrar (1 Pieza) <i> KIREI </i>	Trimming mirror effect Built-in single lever basin mixer (1 unit) <i> KIREI </i>	Enjoliveur effet miroir Mitigeur encastré pour lavabo (1 unités) <i> KIREI </i>	Зеркальный декоративный элемент Встраиваемого умывальника с однорычажным смесителем (1 штуки) <i> KIREI </i>	39,8
	3878300 Espejo embellecedor Monomando lavabo empotrar (2 Piezas) <i> KIREI </i>	Trimming mirror effect Built-in single lever basin mixer (2 units) <i> KIREI </i>	Enjoliveur effet miroir Mitigeur encastré pour lavabo (2 unités) <i> KIREI </i>	Зеркальный декоративный элемент Встраиваемого умывальника с однорычажным смесителем (2 штуки) <i> KIREI </i>	39,8
	3878400 Espejo embellecedor Monomando ducha empotrado (1 salida) <i> KIREI </i>	Trimming mirror effect Built-in single lever shower mixer (1 way out) <i> KIREI </i>	Enjoliveur effet miroir Mitigeur encastré pour douche (1 sortie) <i> KIREI </i>	Зеркальный декоративный элемент Душа умывальника с однорычажным смесителем (1 выхода) <i> KIREI </i>	53,4
	3878500 Espejo embellecedor Monomando ducha empotrado (2 salidas) <i> KIREI </i>	Trimming mirror effect Built-in single lever shower mixer (2 ways out) <i> KIREI </i>	Enjoliveur effet miroir Mitigeur encastré pour douche (2 sorties) <i> KIREI </i>	Зеркальный декоративный элемент Душа умывальника с однорычажным смесителем (2 выхода) <i> KIREI </i>	78,7
	3982300 Embellecedor casquillo grifería <i> LORA NEILA </i> Monomando ducha y baño-ducha	Trimming sleeve for faucets <i> LORA NEILA </i> Single lever shower and bath shower mixer	Enjoliveur douille robinetterie <i> LORA NEILA </i> Mitigeur pour douche et bain-douche	Декоративный элемент для втулок смесителей <i> LORA NEILA </i> Однорычажный смеситель душ и ванна-душ	10,7
	3983300 Conjunto rosetón pared <i> LORA </i> Monomando ducha empotrar	Wall plate <i> LORA </i> Built-in single lever shower mixer	Rosace au mur <i> LORA </i> Mitigeur encastré pour douche	Набор настенной декоративной розетки <i> LORA </i> Однорычажный смеситель душ	13,9

placas

plates

plaques

панели

€/u

	Placas	Plates	Plaques	Панели	
3983500	Casquillo Ø 43 LORA NEILA Monomando ducha y baño-ducha empotrar	Sleeve Ø 43 LORA NEILA Built-in single lever shower and bath shower mixer	Douille Ø 43 LORA NEILA Mitigeur encastré pour douche et bain-douche	Втулка Ø 43 LORA NEILA Однорычажный смеситель душ	13,9
3983800	Conjunto rosetón pared LORA Monomando baño-ducha empotrar	Wall plate LORA Built-in single lever bath shower mixer	Rosace au mur LORA Mitigeur encastré pour bain-douche	Набор настенной декоративной розетки LORA Однорычажный смеситель ванна-душ	13,9
3975500	Placa cromada + junta CLUNIA Monomando lavabo empotrar	Chrome plate + washer CLUNIA Built-in single lever basin mixer	Plaque chromée + joint CLUNIA Mitigeur encastré pour lavabo	Хромированная панель + прокладка CLUNIA Встраиваемого умывальника с однорычажным смесителем	41,8
3975600	Conexiones caño CLUNIA MENA Monomando lavabo empotrar	Spout connections CLUNIA MENA Built-in single lever basin mixer	Connexions bec CLUNIA MENA Mitigeur encastré pour lavabo	Подсоединения излива CLUNIA MENA Встраиваемого умывальника с однорычажным смесителем	9,6
3975800	Embellecedor CLUNIA MENA Monomando ducha (1 salida)	Trimming CLUNIA MENA Single lever shower mixer (1 way out)	Enjoliveur CLUNIA MENA Mitigeur pour douche (1 sortie)	Декоративные элементы CLUNIA MENA Однорычажный смеситель душ (1 выхода)	10,7
3975900	Embellecedor CLUNIA MENA Monomando ducha (2 salidas)	Trimming CLUNIA MENA Single lever shower mixer (2 ways out)	Enjoliveur CLUNIA MENA Mitigeur pour douche (2 sorties)	Декоративные элементы CLUNIA MENA Однорычажный смеситель душ (2 выхода)	10,7
3985300	Placa + Junta para lavabo empotrado ODRA	Plate + Connector for built-in wash-basin mixer ODRA	Plaque + Joint pour lavabo encastré ODRA	Панель + прокладка для встроенной раковины ODRA	25,7
3985500	Conjunto rosetón pared NEILA Monomando ducha	Wall plate NEILA Single lever shower mixer	Rosace au mur NEILA Mitigeur pour douche	Набор настенной декоративной розетки NEILA Однорычажный смеситель душ	30,0
3792200	Embellecedor para empotrado de ducha (2 salidas) CUBO GADEA	Trimming for built-in shower mixer (2 outlets) CUBO GADEA	Enjoliveur pour encastré de douche (2 sorties) CUBO GADEA	Декоративная накладка для встроенного смесителя (2 выхода) для душа CUBO GADEA	18,5

placas

plates

plaques

панели

€/u

	Placas	Plates	Plaques	Панели	
3792300	Embellecedor para empotrado de ducha <i> CUBO GADEA </i>	Trimming for built-in shower mixer <i> CUBO GADEA </i>	Enjoliveur pour encastré de douche <i> CUBO GADEA </i>	Декоративная накладка для встроенного смесителя для душа <i> CUBO GADEA </i>	18,5
3794000	Placa + junta para lavabo empotrado <i> GADEA (G3989100) </i>	Plate + connector for built-in wash-basin mixer <i> GADEA (G3989100) </i>	Plaque + joint pour lavabo encastré <i> GADEA (G3989100) </i>	Панель + прокладка для встроенного смесителя для раковины <i> GADEA (G3989100) </i>	78,0
3796500	Embellecedor para empotrado de ducha <i> HAZA </i>	Trimming for built-in shower mixer <i> HAZA </i>	Enjoliveur pour encastré de douche <i> HAZA </i>	Декоративная накладка для встроенного смесителя для душа <i> HAZA </i>	17,0
3796502	Embellecedor para empotrado de ducha <i> HAZA BLACK </i>	Trimming for built-in shower mixer <i> HAZA BLACK </i>	Enjoliveur pour encastré de douche <i> HAZA BLACK </i>	Декоративная накладка для встроенного смесителя для душа <i> HAZA ЧЕРНОГО ЦВЕТА </i>	139,0
3796600	Embellecedor para empotrado de ducha (2 salidas) <i> HAZA </i>	Trimming for built-in shower mixer haza (2 outlets) <i> HAZA </i>	Enjoliveur pour encastré de douche (2 sorties) <i> HAZA </i>	Декоративная накладка для встроенного смесителя для душа haza (2 выхода) <i> HAZA </i>	17,0
3796602	Embellecedor empotrado de ducha (2 salidas) <i> HAZA BLACK </i>	Trimming for built-in shower mixer (2 outlets) <i> HAZA BLACK </i>	Enjoliveur encastré de douche (2 sorties) <i> HAZA BLACK </i>	Декоративная накладка для встроенного смесителя для душа (2 ВЫХОДА) <i> HAZA ЧЕРНОГО ЦВЕТА </i>	71,0
3969500	Conjunto roseton pared, ducha (1 unidad) <i> NEILA </i>	Trim plate set shower (1 unit) <i> NEILA </i>	Ensemble rosace mur douche (1 unité) <i> NEILA </i>	Комплект: настенная круглая декоративная розетка ДУШ 1 ШТ. <i> NEILA </i>	29,0
3969600	Conjunto roseton pared, baño - ducha (1 unidad) <i> NEILA </i>	Trim plate set bath-shower (1 unit) <i> NEILA </i>	Ensemble rosace mur bain-douche (1 unité) <i> NEILA </i>	Комплект: настенная круглая декоративная розетка ДУШ 1 ШТ. <i> NEILA </i>	16,6

04

sujeciones a pared
fixations to wall
fixations au mur
крепление к стене

130. **espejos**
mirrors
miroirs
зеркала
- 131-132. **muebles**
furniture units
meubles
мебель
- 132-134. **columnas y vitrinas**
column units and display cabinets
colonnes et vitrines
пеналы и витрины
134. **fijaciones**
fixations
fixations
крепления
- 135-145. **guías y conjunto cajón mueble**
rails and drawer set furniture unit
rails et ensemble tiroir meuble
направляющие и комплекты ящик шкаф
- 146-147. **complementos guías y cajones**
complements for rails and drawers
compléments rails et tiroirs
дополнительные детали к направляющим
и ящикам
- 148-149. **bisagras**
hinges
charnières
петли
- 150-151. **tiradores**
handles
poignées
ручки
152. **patas**
leg supports
pieds
ножки
153. **luminarias**
lighting
luminaires
подсветка
154. **bandejas**
trays
étagères
панели
- 154-157. **puertas**
doors
portes
двери
158. **topes sujeción**
fixing stops
butoirs fixation
ограничители-держатели

326

consultar despiece
 en páginas 326-370
 check parts breakdown
 on pages 326-370
 consulter liste de pièces détaillée
 pages 326-370
 см. каталог деталей душевых дверей
 на стр. 326-370













Muebles de baño

BATHROOM FURNITURE
MEUBLES DE BAIN
МЕБЕЛЬ ДЛЯ ВАННОЙ КОМНАТЫ












sujeciones
a paredfixations
to wallfixations
au murкрепление
к стене

€/u

	Espejos	Mirrors	Miroirs	Зеркала	
	3855000 Sujeción en espejo FLEX NOBLE	Mirror fixations FLEX NOBLE	Fixation miroir FLEX NOBLE	Крепление для зеркала FLEX NOBLE	11,6
	3855100 Sujeción a pared espejo FLEX ESPEJO ARQ. MUEBLE ESPEJO	Mirror fixations to wall FLEX MIRROR ARQ. MIRROR FURNITURE	Fixation au mur miroir FLEX MIROIR ARQ. MEUBLE MIROIR	Настенное крепление для зеркала FLEX ЗЕРКАЛА ARQ. ЗЕРКАЛЬНЫЙ ШКАФ	9,1
	3870100 Sujeción a pared espejo ARQ.	Sujeción a pared espejo ARQ.	Fixation au mur miroir ARQ.	Настенное крепление для зеркала ARQ.	8,2
	3866600 Sujeción a pared espejo NOBLE	Sujeción a pared espejo NOBLE	Fixation au mur miroir NOBLE	Настенное крепление для зеркала NOBLE	9,8
	3871000 Sujeción a pared espejo EMMA	Sujeción a pared espejo EMMA	Fixation au mur miroir EMMA	Настенное крепление для зеркала EMMA	2,5
	3871700 Sujeción a pared espejo ARTIK EMMA BASIC 1 unidad	Sujeción a pared espejo ARTIK EMMA BASIC 1 unit	Fixation au mur miroir ARTIK EMMA BASIC 1 unité	Настенное крепление для зеркала ARTIK EMMA BASIC 1 штука	2,5
	3873700 Sujeción a pared espejo TIERRA 1 unidad	Sujeción a pared espejo TIERRA 1 unit	Fixation au mur miroir TIERRA 1 unité	Настенное крепление для зеркала TIERRA 1 штука	2,5
	3966600 Bolsa herrajes espejo 326 PETIT AMBAR NURA	Fixing kit mirror PETIT AMBAR NURA	Sac fixations miroir PETIT AMBAR NURA	Комплект креплений для зеркала PETIT AMBAR NURA	5,1
	3966500 Sujeción a pared espejo 326 PETIT AMBAR	Fixing kit mirror PETIT AMBAR	Fixation au mur miroir PETIT AMBAR	Комплект креплений для зеркала PETIT AMBAR	5,1
	3839000 Juego de sujeción espejo EMMA 2017 EMMA SQUARE 2017 Kit 2 alcayatas	Fixing kit mirror EMMA 2017 EMMA SQUARE 2017 Kit 2 hooks	Jeu de fixation miroir EMMA 2017 EMMA SQUARE 2017 Kit 2 clous	Крепление для зеркала EMMA 2017 EMMA SQUARE 2017 Комплект из 2 пластин «костыль»	3,6








sujeciones
a paredfixations
to wallfixations
au murкрепление
к стене

€/u

	Muebles	Furniture units	Meubles	Мебель	
	3855200 Sujeción a pared mueble FLEX EMMA	Furniture unit fixations to wall FLEX EMMA	Fixation au mur meuble FLEX EMMA	Настенное крепление для мебели FLEX EMMA	38,8
	3851100 Sujeción a pared mueble BEL-LA	Furniture unit fixations to wall BEL-LA	Fixation au mur meuble BEL-LA	Настенное крепление для мебели BEL-LA	14,9
	3872300 Sujeción en mueble VEO CASUAL 1 unidad	Fixing kit furniture unit VEO CASUAL 1 unit	Fixation au mur meuble VEO CASUAL 1 unité	Крепления для мебели VEO CASUAL 1 штука	8,2
	3872400 Sujeción a pared mueble VEO CASUAL 1 unidad	Furniture unit fixations to wall VEO CASUAL 1 unit	Fixation au mur meuble VEO CASUAL 1 unité	Настенное крепление для мебели VEO CASUAL 1 штука	2,5
	3836000 Sujeción en mueble SMILE	Fixing kit furniture unit SMILE	Fixation au meuble SMILE	Крепления для мебели SMILE	4,9
	3836100 Sujeción a pared mueble SMILE	Furniture unit fixations to wall SMILE	Fixation au mur meuble SMILE	Настенное крепление для мебели SMILE	4,9
	3951100 Sujeción a pared mueble 326 JADE 60-80-100 CM CUARZO ÁGATA 2 CAJONES TODAS LAS MEDIDAS	Furniture unit fixations to wall JADE 60-80-100 CM CUARZO ÁGATA 2 DRAWERS ALL DIMENSIONS	Fixation au mur meuble JADE 60-80-100 CM CUARZO ÁGATA 2 TIROIRS TOUTES LES DIMENSIONS	Настенное крепление для мебели JADE 60-80-100 CM CUARZO ÁGATA C 2-МЯ ЯЩИКАМИ ВСЕХ РАЗМЕРОВ	9,2
	3955700 Escuadra a pared seguridad CUARZO 3 CAJONES	Safety wall bracket CUARZO 3 DRAWERS	Équerre au mur de sécurité CUARZO 3 TIROIRS	Настенный кронштейн CUARZO 3 ЯЩИКА	5,7
	3966100 Sujeción a pared 326 ÁMBAR 60-65-80 CM	Fixing kit to wall ÁMBAR 60-65-80 CM	Set de fixation au mur ÁMBAR 60-65-80 CM	Комплект для настенного крепления ÁMBAR 60-65-80 CM	10,1
	3966000 Sujeción interior armario ÁMBAR JADE ZAFIRO ÁGATA 2 CAJONES	Fixing inner furniture unit ÁMBAR JADE ZAFIRO ÁGATA 2 DRAWERS	Fixation intérieur meuble ÁMBAR JADE ZAFIRO ÁGATA 2 TIROIRS	Набор креплений для внутренней части мебели ÁMBAR JADE ZAFIRO ÁGATA 2 ЯЩИКА	9,8

sujeciones
a paredfixations
to wallfixations
au murкрепление
к стене











€/u

	Muebles	Furniture units	Meubles	Мебель	
	3962500 Unión soportes puertas 326 AMBAR 60 CM 4 unidades	Supports doors AMBAR 60 CM 4 units	Supports portes AMBAR 60 CM 4 unités	Соединение кронштейнов для дверей AMBAR 60 CM 4 штуки	6,6
	3862800 Escuadra a pared seguridad 326 ÁGATA 3 CAJONES	Safety wall brackets ÁGATA 3 DRAWERS	Équerre au mur de sécurité ÁGATA 3 TIROIRS	Кронштейн для надежного настенного крепления ÁGATA С 3-МЯ ЯЩИКАМИ	2,4
	7926400 Kit conjunto sujeción a pared 326 KLEA	Fixing kit to wall KLEA	Kit ensemble fixation au mur KLEA	Набор креплений KLEA	23,5
	3838900 Juego de sujeción mueble EMMA SQUARE 2017 EMMA 2017 (Kit 2 sujeciones)	Fixing kit to wall furniture unit EMMA SQUARE 2017 EMMA 2017 (Kit 2 hooks)	Kit ensemble fixation au mur meuble EMMA SQUARE 2017 EMMA 2017 (Kit 2 clous)	Набор креплений для мебели EMMA SQUARE 2017 EMMA 2017 (комплект из 2 креплений)	19,7
	3978200 Sujeción a pared 326 NURA 60 Y 80 CM	Fixation to wall NURA 60 AND 80 CM	Fixation au mur NURA 60 ET 80 CM	Комплект для настенного крепления NURA 60 И 80 CM	5,7
	3978400 Sujeción interior armario 326 NURA 60 Y 80 CM PETIT (Set Derecha e izquierda)	Fixing inner furniture unit NURA 60 AND 80 CM PETIT (Right and left kit)	Fixation intérieure meuble NURA 60 ET 80 CM PETIT (Kit droit et gauche)	Набор креплений для внутренней части мебели NURA 60 И 80 CM PETIT (правосторонний и левосторонний)	23,8
	3967700 Escuadra a pared seguridad 20x20 mm JADE 3 CAJONES	Safety wall brackets 20x20 mm JADE 3 DRAWERS	Équerre au mur de sécurité 20x20 mm JADE 3 TIROIRS	Кронштейн для надежного настенного крепления 20x20 mm JADE С 3-МЯ ЯЩИКАМИ	4,3
	Columnas y vitrinas	Column units and display cabinets	Colonnes et vitrines	Пеналы и витрины	
	3855400 Sujeción a pared columna FLEX	Fixation to wall column unit FLEX	Fixation au mur colonne FLEX	Настенное крепление к стене пенала FLEX	19,0

sujeciones
a paredfixations
to wallfixations
au murкрепление
к стене

€/u

gala

	Columnas y vitrinas	Column units and display cabinets	Colonnes et vitrines	Пеналы и витрины	
	3866600 Sujeción a pared vitrina NOBLE	Fixation to wall display cabinet NOBLE	Fixation au mur vitrine NOBLE	Настенное крепление к стене витрины NOBLE	9,8
	3873700 Sujeción a pared columna TIERRA	Fixation to wall column unit TIERRA	Fixation au mur colonne TIERRA	Настенное крепление к стене пенала TIERRA	2,5
	3874200 Sujeción inferior columna TIERRA	Lower fixation column unit TIERRA	Fixation inférieure colonne TIERRA	Нижнее крепление для пенала TIERRA	2,5
	3951600 Sujeción a pared columna 326 JADE CUARZO ZAFIRO	Fixation to wall column unit JADE CUARZO ZAFIRO	Fixation au mur colonne JADE CUARZO ZAFIRO	Настенное крепление к стене пенала JADE CUARZO ZAFIRO	1,1
	3966100 Sujeción en pared 326 PETIT AMBAR COLUMNA	Fixation to wall PETIT AMBAR COLUMN UNIT	Fixation au mur PETIT AMBAR COLONNE	Настенное крепление PETIT AMBAR ПЕНАЛА	10,1
	3963800 Sujeción trasera en columna 326 AMBAR Interior columna	Rear fixation column unit AMBAR Interior column	Fixation arrière colonne AMBAR Intérieur colonne	Заднее крепление для пенала AMBAR Внутренняя часть пенала	10,1
	3964000 Sujeción parte trasera columna 326 AMBAR 4 unidades	Rear fixation column unit AMBAR 4 units	Fixation partie arrière colonne AMBAR 4 units	Крепление для задней части пенала AMBAR 4 штуки	10,1
	7927200 Kit perchas fijación 326 KLEA COLUMNA (Derecha - izquierda)	Fixing kit KLEA COLUMN UNIT (Right - left)	Jeu de fixation KLEA COLONNE (droit-gauche)	Комплект креплений для пенала KLEA ПЕНАЛА (правосторонний - левосторонний)	22,7
	7927600 Kit de embellecedores cubiertas perchas 326 KLEA COLUMNA	Kit trimming caps KLEA COLUMN UNIT	Kit enjoliveurs KLEA COLONNE	Комплект накладок для креплений пенала KLEA ПЕНАЛА	21,3
	7927700 Kit fijación inferior + tapón embellecedor 326 KLEA COLUMNA	Kit lower fastening + trimming cap KLEA COLUMN UNIT	Kit fixation inférieure + bouchon enjoliveur KLEA COLONNE	Комплект нижних креплений пенала + декоративная заглушка KLEA ПЕНАЛА	23,1

sujeciones
a pared
/ fijacionesfixations
to wall
/ fixationsfixations
au mur
/ fixationsкрепление
к стене
/ крепления

€/u

Columnas
y vitrinasColumn units and
display cabinetsColonnes
et vitrinesПеналы
и витрины7927900 Kit fijación a pared
| KLEA COLUMNA |

326

Fixation to wall kit
| KLEA COLUMN UNIT |Kit fixation au mur
| KLEA COLONNE |Настенное крепление
| KLEA ПЕНАЛА |

22,2

3978200 Sujeción a
pared columna
| NURA COLUMNA |

326

Fixation to wall
column unit
| NURA COLUMN UNIT |Fixation au
mur colonne
| NURA COLONNE |Настенное крепление
к стене пенала
| NURA ПЕНАЛА |

5,7

3978300 Sujeción
en columna
| NURA COLUMNA |
Parte trasera
(Set Derecha e izquierda)

326

Fixation in
column unit
| NURA COLUMN UNIT |
Rear column unit
(Right and left kit)Fixation au
colonne
| NURA COLONNE |
Partie arrière
(Kit droit et gauche)Настенное крепление
пенала
| NURA ПЕНАЛА |
задней части пенала
(правосторонний и
левосторонний)

10,3

3978600 Sujeción parte
trasera columna
| NURA COLUMNA |

326

Rear fixation
column unit
| NURA COLUMN UNIT |Fixation partie
arrière colonne
| NURA COLONNE |Крепление для задней
части пенала
| NURA ПЕНАЛА |

10,3

Fijaciones

Fixations

Fixations

Крепления

3872700 Fijaciones traseras
mueble interior
65 mm
| VEO |Rear fixations inner
furniture unit
65 mm
| VEO |Fixations partie
meuble intérieur
65 mm
| VEO |Задние крепления
для внутренней части
мебели 65 мм
| VEO |

5,8

3872800 Fijaciones frontales
guía mueble interior
y exterior
| VEO |Front fixations rail
inner and outer
furniture unit
| VEO |Fixations frontales
rail meuble intérieur
et extérieur
| VEO |Фронтальные
крепления
направляющей для
внутренней и наружной
частей мебели
| VEO |

2,5

3873300 Fijaciones traseras
mueble exterior
120 mm
| VEO |Rear fixations outer
furniture unit
120 mm
| VEO |Fixations arrières
meuble extérieur
120 mm
| VEO |Задние крепления для
наружной части мебели
120 мм
| VEO |

6,6

7927000 Kit fijación
de encimera
| KLEA 80-100 CM |

326










Kit countertop
fastening
| KLEA 80-100 CM |Kit fixation
plan
| KLEA 80-100 CM |Комплект крепления
столешницы
| KLEA 80-100 CM |

21,7

guías y
conjunto
cajón mueblerails and
drawer set
furniture unitrails et
ensemble
 tiroir meubleнаправляющие и
комплекты для
ящиков шкафа




€/u

gala

	Guías y conjunto cajón mueble	Rails and drawer set furniture unit	Rails et ensemble tiroir meuble	Направляющие и комплекты для ящиков шкафа	
	3950000 Cajón alto en blanco 326 JADE 60 CM 2 CAJONES	White upper drawer JADE 60 CM 2 DRAWERS	Tiroir haut blanc JADE 60 CM 2 TIROIRS	Высокий ящик цвета белого JADE 60 CM С 2-МЯ ЯЩИКАМИ	97,8
	3950200 Cajón alto en pino saboya 326 JADE 60 CM 2 CAJONES	Pine savoy upper drawer JADE 60 CM 2 DRAWERS	Tiroir haut pin savoie JADE 60 CM 2 TIROIRS	Высокий ящик цвета "савойская сосна" JADE 60 CM С 2-МЯ ЯЩИКАМИ	97,8
	3951768 Cajón alto en mali wengé 326 JADE 60 CM 2 CAJONES	Mali wengé upper drawer JADE 60 CM 2 DRAWERS	Tiroir haut mali wengé JADE 60 CM 2 TIROIRS	Высокий ящик цвета "мали венге" JADE 60 CM С 2-МЯ ЯЩИКАМИ	53,5
	3951773 Cajón alto en roble bardolino 326 JADE 60 CM 2 CAJONES	Bardolino oak upper drawer JADE 60 CM 2 DRAWERS	Tiroir haut chêne bardolino JADE 60 CM 2 TIROIRS	Высокий ящик цвета "дуб бардолино" JADE 60 CM С 2-МЯ ЯЩИКАМИ	53,5
	3949688 Cajón alto en roble 326 JADE 60 CM 2 CAJONES	Oak upper drawer JADE 60 CM 2 DRAWERS	Tiroir haut chêne JADE 60 CM 2 TIROIRS	Высокий ящик цвета "дуб" JADE 60 CM С 2-МЯ ЯЩИКАМИ	59,0
	3959867 Cajón alto en nature 326 JADE 60 CM 2 CAJONES	Nature upper drawer JADE 60 CM 2 DRAWERS	Tiroir haut nature JADE 60 CM 2 TIROIRS	Высокий ящик цвета натуральный JADE 60 CM С 2-МЯ ЯЩИКАМИ	59,0
	3950400 Cajón alto en blanco 326 JADE 80 CM 2 Y 3 CAJONES	White upper drawer JADE 80 CM 2 AND 3 DRAWERS	Tiroir haut blanc JADE 80 CM 2 ET 3 TIROIRS	Высокий ящик цвета белого JADE 80 CM С 2-МЯ И 3-МЯ ЯЩИКАМИ	126,6
	3950600 Cajón alto en pino saboya 326 JADE 80 CM 2 CAJONES	Pine savoy upper drawer JADE 80 CM 2 DRAWERS	Tiroir haut pin savoie JADE 80 CM 2 TIROIRS	Высокий ящик цвета "савойская сосна" JADE 80 CM С 2-МЯ ЯЩИКАМИ	126,1
	3952468 Cajón alto en mali wengé 326 JADE 80 CM 2 Y 3 CAJONES	Mali wengé upper drawer JADE 80 CM 2 AND 3 DRAWERS	Tiroir haut mali wengé JADE 80 CM 2 ET 3 TIROIRS	Высокий ящик цвета "мали венге" JADE 80 CM С 2-МЯ И 3-МЯ ЯЩИКАМИ	47,1
	3952473 Cajón alto en roble bardolino 326 JADE 80 CM 2 Y 3 CAJONES	Bardolino oak upper drawer JADE 80 CM 2 AND 3 DRAWERS	Tiroir haut chêne bardolino JADE 80 CM 2 ET 3 TIROIRS	Высокий ящик цвета "дуб бардолино" JADE 80 CM С 2-МЯ И 3-МЯ ЯЩИКАМИ	47,1

guías y
conjunto
cajón mueblerails and
drawer set
furniture unitrails et
ensemble
 tiroir meubleнаправляющие и
комплекты для
ящиков шкафа

















€/u

	Guías y conjunto cajón mueble	Rails and drawer set furniture unit	Rails et ensemble tiroir meuble	Направляющие и комплекты для ящиков шкафа	
	3949888 Cajón alto en roble 326 JADE 80 CM 2 Y 3 CAJONES	Oak upper drawer JADE 80 CM 2 AND 3 DRAWERS	Tiroir haut chêne JADE 80 CM 2 ET 3 TIROIRS	Высокий ящик цвета дуб JADE 80 CM С 2-МЯ И 3-МЯ ЯЩИКАМИ	69,9
	3960067 Cajón alto en nature 326 JADE 80 CM 2 Y 3 CAJONES	Nature upper drawer JADE 80 CM 2 AND 3 DRAWERS	Tiroir haut nature JADE 80 CM 2 ET 3 TIROIRS	Высокий ящик цвета натуральный JADE 80 CM С 2-МЯ И 3-МЯ ЯЩИКАМИ	69,9
	3950100 Cajón bajo en blanco 326 JADE 60 CM 2 CAJONES	White lower drawer JADE 60 CM 2 DRAWERS	Tiroir bas blanc JADE 60 CM 2 TIROIRS	Низкий ящик цвета белого JADE 60 CM С 2-МЯ ЯЩИКАМИ	92,5
	3950300 Cajón bajo en pino saboya 326 JADE 60 CM 2 CAJONES	Pine savoy lower drawer JADE 60 CM 2 DRAWERS	Tiroir bas pin savoie JADE 60 CM 2 TIROIRS	Низкий ящик цвета "савоийская сосна" JADE 60 CM С 2-МЯ ЯЩИКАМИ	91,5
	3952768 Cajón bajo en mali wengé 326 JADE 60 CM 2 CAJONES	Mali wengé lower drawer JADE 60 CM 2 DRAWERS	Tiroir bas mali wengé JADE 60 CM 2 TIROIRS	Низкий ящик цвета "мали венге" JADE 60 CM С 2-МЯ ЯЩИКАМИ	46,1
	3952773 Cajón bajo en roble bardolino 326 JADE 60 CM 2 CAJONES	Bardolino oak lower drawer JADE 60 CM 2 DRAWERS	Tiroir bas chêne bardolino JADE 60 CM 2 TIROIRS	Низкий ящик цвета "дуб бардолино" JADE 60 CM С 2-МЯ ЯЩИКАМИ	46,1
	3949788 Cajón bajo en roble 326 JADE 60 CM 2 CAJONES	Oak lower drawer JADE 60 CM 2 DRAWERS	Tiroir bas chêne JADE 60 CM 2 TIROIRS	Низкий ящик цвета дуб JADE 60 CM С 2-МЯ ЯЩИКАМИ	48,1
	3959967 Cajón bajo en nature 326 JADE 60 CM 2 CAJONES	Nature lower drawer JADE 60 CM 2 DRAWERS	Tiroir bas nature JADE 60 CM 2 TIROIRS	Низкий ящик цвета натуральный JADE 60 CM С 2-МЯ ЯЩИКАМИ	50,3
	3950500 Cajón bajo en blanco 326 JADE 80 CM 2 CAJONES	White lower drawer JADE 80 CM 2 DRAWERS	Tiroir bas blanc JADE 80 CM 2 TIROIRS	Низкий ящик цвета белого JADE 80 CM С 2-МЯ ЯЩИКАМИ	112,6

guías y
conjunto
cajón mueblerails and
drawer set
furniture unitrails et
ensemble
 tiroir meubleнаправляющие и
комплекты для
ящичков шкафа



















€/u

gala

	Guías y conjunto cajón mueble	Rails and drawer set furniture unit	Rails et ensemble tiroir meuble	Направляющие и комплекты для ящичков шкафа	
	3950700  Cajón bajo en pino saboya JADE 80 CM 2 CAJONES	Pine savoy lower drawer JADE 80 CM 2 DRAWERS	Tiroir bas pin savoie JADE 80 CM 2 TIROIRS	Низкий ящик цвета "савоийская сосна" JADE 80 CM С 2-МЯ ЯЩИКАМИ	112,6
	3952568  Cajón bajo en mali wengé JADE 80 CM 2 CAJONES	Mali wengé lower drawer JADE 80 CM 2 DRAWERS	Tiroir bas mali wengé JADE 80 CM 2 TIROIRS	Низкий ящик цвета "мали венге" JADE 80 CM С 2-МЯ ЯЩИКАМИ	47,1
	3952573  Cajón bajo en roble bardolino JADE 80 CM 2 CAJONES	Bardolino oak lower drawer JADE 80 CM 2 DRAWERS	Tiroir bas chêne bardolino JADE 80 CM 2 TIROIRS	Низкий ящик цвета "дуб бардолино" JADE 80 CM С 2-МЯ ЯЩИКАМИ	47,1
	3949988  Cajón bajo en roble JADE 80 CM 2 Y 3 CAJONES	Oak lower drawer JADE 80 CM 2 AND 3 DRAWERS	Tiroir bas chêne JADE 80 CM 2 ET 3 TIROIRS	Низкий ящик цвета дуб JADE 80 CM С 2-МЯ И 3-МЯ ЯЩИКАМИ	62,3
	3960167  Cajón bajo en nature JADE 80 CM 2 Y 3 CAJONES	Nature lower drawer JADE 80 CM 2 AND 3 DRAWERS	Tiroir bas nature JADE 80 CM 2 ET 3 TIROIRS	Низкий ящик цвета натуральный JADE 80 CM С 2-МЯ И 3-МЯ ЯЩИКАМИ	62,3
	3951800  Cajón bajo y medio en blanco JADE 80 CM 3 CAJONES Especificar medio o bajo en pedido	White lower and middle drawer JADE 80 CM 3 DRAWERS Please specify medium or lower drawer in order	Tiroir inférieur et au milieu blanc JADE 80 CM 3 TIROIRS Précisez tiroir moyen ou bas sur commande	Низкий и средний ящички цвета белого JADE 80 CM С 3-МЯ ЯЩИКАМИ Указать в заказе средний или нижний ящик	60,5
	3951968  Cajón bajo y medio en mali wengé JADE 80 CM 3 CAJONES Especificar medio o bajo en pedido	Mali wenge lower and middle drawer JADE 80 CM 3 DRAWERS Please specify medium or lower drawer in order	Tiroir inférieur et au milieu mali wenge JADE 80 CM 3 TIROIRS Précisez tiroir moyen ou bas sur commande	Низкий и средний ящички цвета "мали венге" JADE 80 CM С 3-МЯ ЯЩИКАМИ Указать в заказе средний или нижний ящик	47,1
	3951973  Cajón bajo y medio en roble bardolino JADE 80 CM 3 CAJONES Especificar medio o bajo en pedido	Bardolino oak lower and middle drawer JADE 80 CM 3 DRAWERS Please specify medium or lower drawer in order	Tiroir inférieur et au milieu chêne bardolino JADE 80 CM 3 TIROIRS Précisez tiroir moyen ou bas sur commande	Низкий и средний ящички цвета "дуб бардолино" JADE 80 CM С 3-МЯ ЯЩИКАМИ Указать в заказе средний или нижний ящик	47,1

guías y
conjunto
cajón mueblerails and
drawer set
furniture unitrails et
ensemble
 tiroir meubleнаправляющие и
комплекты для
ящиков шкафа

€/u

	Guías y conjunto cajón mueble	Rails and drawer set furniture unit	Rails et ensemble tiroir meuble	Направляющие и комплекты для ящиков шкафа	
	3952688  Cajón bajo y medio en roble JADE 80 CM 3 CAJONES Especificar medio o bajo en pedido	Oak lower and middle drawer JADE 80 CM 3 DRAWERS Please specify medium or lower drawer in order	Tiroir inférieur et au milieu chène JADE 80 CM 3 TIROIRS Précisez tiroir moyen ou bas sur commande	Низкий и средний ящики цвета дуб JADE 80 CM С 3-МЯ ЯЩИКАМИ Указать в заказе средний или нижний ящик	57,9
	3952667  Cajón bajo y medio en nature JADE 80 CM 3 CAJONES Especificar medio o bajo en pedido	Nature lower and middle drawer JADE 80 CM 3 DRAWERS Please specify medium or lower drawer in order	Tiroir inférieur et au milieu nature JADE 80 CM 3 TIROIRS Précisez tiroir moyen ou bas sur commande	Низкий и средний ящики цвета натуральный JADE 80 CM С 3-МЯ ЯЩИКАМИ Указать в заказе средний или нижний ящик	57,9
	3952000  Cajón alto en pino saboya JADE 80 CM 3 CAJONES	Pine savoy upper drawer JADE 80 CM 3 DRAWERS	Tiroir haut pin savoie JADE 80 CM 3 TIROIRS	Высокий ящик цвета "саvoyская сосна" JADE 80 CM С 3-МЯ ЯЩИКАМИ	73,0
	3952100  Cajón medio en pino saboya JADE 80 CM 3 CAJONES	Pine savoy middle drawer JADE 80 CM 3 DRAWERS	Tiroir au milieu pin savoie JADE 80 CM 3 TIROIRS	Средний ящик цвета "саvoyская сосна" JADE 80 CM С 3-МЯ ЯЩИКАМИ	61,5
	3952200  Cajón bajo en pino saboya JADE 80 CM 3 CAJONES	Pine savoy lower drawer JADE 80 CM 3 DRAWERS	Tiroir inférieur pin savoie JADE 80 CM 3 TIROIRS	Низкий ящик цвета "саvoyская сосна" JADE 80 CM С 3-МЯ ЯЩИКАМИ	61,0
	3949401  Cajón alto en blanco JADE ASIMÉTRICO 90 CM	White upper drawer JADE ASYMMETRIC 90 CM	Tiroir haut blanc JADE ASYMÉTRIQUE 90 CM	Высокий ящик цвета белого JADE АСИММЕТРИЧНАЯ 90 CM	61,2
	3949501  Cajón bajo en blanco JADE ASIMÉTRICO 90 CM	White lower drawer JADE ASYMMETRIC 90 CM	Tiroir inférieur blanc JADE ASYMÉTRIQUE 90 CM	Низкий ящик цвета белого JADE АСИММЕТРИЧНАЯ 90 CM	49,2
	3949473  Cajón alto en roble bardolino JADE ASIMÉTRICO 90 CM	Bardolino oak upper drawer JADE ASYMMETRIC 90 CM	Tiroir haut chène bardolino JADE ASYMÉTRIQUE 90 CM	Высокий ящик цвета дуб бардолино JADE АСИММЕТРИЧНАЯ 90 CM	61,2
	3949573  Cajón bajo en roble bardolino JADE ASIMÉTRICO 90 CM	Bardolino oak lower drawer JADE ASYMMETRIC 90 CM	Tiroir inférieur chène bardolino JADE ASYMÉTRIQUE 90 CM	Низкий ящик цвета дуб бардолино JADE АСИММЕТРИЧНАЯ 90 CM	49,2

guías y
conjunto
cajón mueblerails and
drawer set
furniture unitrails et
ensemble
 tiroir meubleнаправляющие и
комплекты для
ящиков шкафа









€/u

gala

	Guías y conjunto cajón mueble	Rails and drawer set furniture unit	Rails et ensemble tiroir meuble	Направляющие и комплекты для ящиков шкафа	
	3949488  Cajón alto en roble JADE ASIMÉTRICO 90 CM	Oak upper drawer JADE ASYMMETRIC 90 CM	Tiroir haut chêne JADE ASYMÉTRIQUE 90 CM	Высокий ящик цвета дуб JADE АСИММЕТРИЧНАЯ 90 CM	61,2
	3949588  Cajón bajo en roble JADE ASIMÉTRICO 90 CM	Oak lower drawer JADE ASYMMETRIC 90 CM	Tiroir inférieur chêne JADE ASYMÉTRIQUE 90 CM	Низкий ящик цвета дуб JADE АСИММЕТРИЧНАЯ 90 CM	49,2
	3949467  Cajón alto en nature JADE ASIMÉTRICO 90 CM	Nature upper drawer JADE ASYMMETRIC 90 CM	Tiroir haut nature JADE ASYMÉTRIQUE 90 CM	Высокий ящик цвета натуральный JADE АСИММЕТРИЧНАЯ 90 CM	61,2
	3949567  Cajón bajo en nature JADE ASIMÉTRICO 90 CM	Nature lower drawer JADE ASYMMETRIC 90 CM	Tiroir inférieur nature JADE ASYMÉTRIQUE 90 CM	Низкий ящик цвета натуральный JADE АСИММЕТРИЧНАЯ 90 CM	49,2
	3861000  Cajón alto en blanco ÁGATA 60 CM 2 CAJONES	White upper drawer ÁGATA 60 CM 2 DRAWERS	Tiroir haut blanc ÁGATA 60 CM 2 TIROIRS	Высокий ящик цвета белого ÁGATA 60 CM С 2-МЯ ЯЩИКАМИ	87,4
	3861100  Cajón bajo en blanco ÁGATA 60 CM 2 CAJONES	White lower drawer ÁGATA 60 CM 2 DRAWERS	Tiroir bas blanc ÁGATA 60 CM 2 TIROIRS	Низкий ящик цвета белого ÁGATA 60 CM С 2-МЯ ЯЩИКАМИ	74,9
	3861200  Cajón alto en gris ÁGATA 60 CM 2 CAJONES	Grey upper drawer ÁGATA 60 CM 2 DRAWERS	Tiroir haut gris ÁGATA 60 CM 2 TIROIRS	Высокий ящик цвета серого ÁGATA 60 CM С 2-МЯ ЯЩИКАМИ	93,6
	3861300  Cajón bajo en gris ÁGATA 60 CM 2 CAJONES	Grey lower drawer ÁGATA 60 CM 2 DRAWERS	Tiroir bas gris ÁGATA 60 CM 2 TIROIRS	Низкий ящик цвета серого ÁGATA 60 CM С 2-МЯ ЯЩИКАМИ	81,2
	3861400  Cajón alto en blanco ÁGATA 80 CM 2 CAJONES	White upper drawer ÁGATA 80 CM 2 DRAWERS	Tiroir haut blanc ÁGATA 80 CM 2 TIROIRS	Высокий ящик цвета белого ÁGATA 80 CM С 2-МЯ ЯЩИКАМИ	109,8

guías y
conjunto
cajón mueblerails and
drawer set
furniture unitrails et
ensemble
 tiroir meubleнаправляющие и
комплекты для
ящиков шкафа

















€/u

	Guías y conjunto cajón mueble	Rails and drawer set furniture unit	Rails et ensemble tiroir meuble	Направляющие и комплекты для ящиков шкафа	
	3861500 Cajón bajo en blanco 326 ÁGATA 80 CM 2 CAJONES	White lower drawer ÁGATA 80 CM 2 DRAWERS	Tiroir bas blanc ÁGATA 80 CM 2 TIROIRS	Низкий ящик цвета белого ÁGATA 80 CM С 2-МЯ ЯЩИКАМИ	95,6
	3861600 Cajón alto en gris 326 ÁGATA 80 CM 2 CAJONES	Grey upper drawer ÁGATA 80 CM 2 DRAWERS	Tiroir haut gris ÁGATA 80 CM 2 TIROIRS	Высокий ящик цвета серого ÁGATA 80 CM С 2-МЯ ЯЩИКАМИ	110,1
	3861700 Cajón bajo en gris 326 ÁGATA 80 CM 2 CAJONES	Grey lower drawer ÁGATA 80 CM 2 DRAWERS	Tiroir bas gris ÁGATA 80 CM 2 TIROIRS	Низкий ящик цвета серого ÁGATA 80 CM С 2-МЯ ЯЩИКАМИ	96,0
	3861800 Cajón alto en blanco 326 ÁGATA 80 CM 3 CAJONES	White upper drawer ÁGATA 80 CM 3 DRAWERS	Tiroir haut blanc ÁGATA 80 CM 3 TIROIRS	Высокий ящик цвета белого ÁGATA 80 CM С 3-МЯ ЯЩИКАМИ	108,9
	3861900 Cajón bajo / medio en blanco 326 ÁGATA 80 CM 3 CAJONES	White lower / middle drawer ÁGATA 80 CM 3 DRAWERS	Tiroir bas / milieu blanc ÁGATA 80 CM 3 TIROIRS	Низкий / Средний ящик цвета белого ÁGATA 80 CM С 3-МЯ ЯЩИКАМИ	94,6
	3862000 Cajón alto en gris 326 ÁGATA 80 CM 3 CAJONES	Grey upper drawer ÁGATA 80 CM 3 DRAWERS	Tiroir haut gris ÁGATA 80 CM 3 TIROIRS	Высокий ящик цвета серого ÁGATA 80 CM С 3-МЯ ЯЩИКАМИ	116,2
	3862100 Cajón bajo / medio en gris 326 ÁGATA 80 CM 3 CAJONES	Grey lower / middle drawer ÁGATA 80 CM 3 DRAWERS	Tiroir bas / milieu gris ÁGATA 80 CM 3 TIROIRS	Низкий / Средний ящик цвета серого ÁGATA 80 CM С 3-МЯ ЯЩИКАМИ	102,5
	3862200 Cajón alto en blanco 326 ÁGATA 100 CM 3 CAJONES	White upper drawer ÁGATA 100 CM 3 DRAWERS	Tiroir haut blanc ÁGATA 100 CM 3 TIROIRS	Высокий ящик цвета белого ÁGATA 100 CM С 3-МЯ ЯЩИКАМИ	123,7

guías y
conjunto
cajón mueblerails and
drawer set
furniture unitrails et
ensemble
 tiroir meubleнаправляющие и
комплекты для
ящиков шкафа



€/u

gala

	Guías y conjunto cajón mueble	Rails and drawer set furniture unit	Rails et ensemble tiroir meuble	Направляющие и комплекты для ящиков шкафа	
	3862300  Cajón bajo / medio en blanco ÁGATA 100 CM 3 CAJONES	White lower / middle drawer ÁGATA 100 CM 3 DRAWERS	Tiroir bas / milieu blanc ÁGATA 100 CM 3 TIROIRS	Низкий / Средний ящик цвета белого ÁGATA 100 CM С 3-МЯ ЯЩИКАМИ	109,4
	3862400  Cajón alto en gris ÁGATA 100 CM 3 CAJONES	Grey upper drawer ÁGATA 100 CM 3 DRAWERS	Tiroir haut gris ÁGATA 100 CM 3 TIROIRS	Высокий ящик цвета серого ÁGATA 100 CM С 3-МЯ ЯЩИКАМИ	132,9
	3862500  Cajón bajo / medio en gris ÁGATA 100 CM 3 CAJONES	Grey lower / middle drawer ÁGATA 100 CM 3 DRAWERS	Tiroir bas / milieu gris ÁGATA 100 CM 3 TIROIRS	Низкий / Средний ящик цвета серого ÁGATA 100 CM С 3-МЯ ЯЩИКАМИ	119,1
	7926300  Kit conjunto guías 350 mm KLEA	Set of rails 350 mm KLEA	Kit rails 350 mm KLEA	Комплект направляющих 350 мм KLEA	46,1
	7926601  Kit cajón blanco inferior KLEA 80 CM	Kit lower drawer white KLEA 80 CM	Kit tiroir blanc inférieur KLEA 80 CM	Комплект для белого нижнего ящика KLEA 80 CM	70,4
	7926701  Kit cajón blanco inferior KLEA 100 CM	Kit lower drawer white KLEA 100 CM	Kit tiroir blanc inférieur KLEA 100 CM	Комплект для белого нижнего ящика KLEA 100 CM	130,9
	7926801  Kit cajón blanco superior KLEA 80 CM	Kit upper drawer white KLEA 80 CM	Kit tiroir blanc supérieur KLEA 80 CM	Комплект для белого верхнего ящика KLEA 80 CM	73,1
	7926901  Kit cajón blanco superior KLEA 100 CM	Kit upper drawer white KLEA 100 CM	Kit tiroir blanc supérieur KLEA 100 CM	Комплект для белого верхнего ящика KLEA 100 CM	134,1

guías y
conjunto
cajón mueblerails and
drawer set
furniture unitrails et
ensemble
 tiroir meubleнаправляющие и
комплекты для
ящиков шкафа


€/u

	Guías y conjunto cajón mueble	Rails and drawer set furniture unit	Rails et ensemble tiroir meuble	Направляющие и комплекты для ящиков шкафа	
	3837001 Cajón completo superior blanco madera <i> EMMA SQUARE 2017 60 CM </i>	Complete upper drawer wooden white <i> EMMA SQUARE 2017 60 CM </i>	Tiroir complet supérieur blanc bois <i> EMMA SQUARE 2017 60 CM </i>	Верхний ящик в полной комплектации белое дерево <i> EMMA SQUARE 2017 60 CM </i>	236,2
	3837101 Cajón completo inferior blanco madera <i> EMMA SQUARE 2017 60 CM </i>	Complete lower drawer wooden white <i> EMMA SQUARE 2017 60 CM </i>	Tiroir complet inférieur blanc bois <i> EMMA SQUARE 2017 60 CM </i>	Нижний ящик в полной комплектации белое дерево <i> EMMA SQUARE 2017 60 CM </i>	320,5
	3837201 Cajón completo superior blanco madera <i> EMMA SQUARE 2017 80 CM </i>	Complete upper drawer wooden white <i> EMMA SQUARE 2017 80 CM </i>	Tiroir complet supérieur blanc bois <i> EMMA SQUARE 2017 80 CM </i>	Верхний ящик в полной комплектации белое дерево <i> EMMA SQUARE 2017 80 CM </i>	267,1
	3837301 Cajón completo inferior blanco madera <i> EMMA SQUARE 2017 80 CM </i>	Complete lower drawer wooden white <i> EMMA SQUARE 2017 80 CM </i>	Tiroir complet inférieur blanc bois <i> EMMA SQUARE 2017 80 CM </i>	Нижний ящик в полной комплектации белое дерево <i> EMMA SQUARE 2017 80 CM </i>	389,8
	3837401 Cajón completo superior blanco madera <i> EMMA SQUARE 2017 120 CM </i>	Complete upper drawer wooden white <i> EMMA SQUARE 2017 120 CM </i>	Tiroir complet supérieur blanc bois <i> EMMA SQUARE 2017 120 CM </i>	Верхний ящик в полной комплектации белое дерево <i> EMMA SQUARE 2017 120 CM </i>	330,7
	3837501 Cajón completo inferior blanco madera <i> EMMA SQUARE 2017 120 CM </i>	Complete lower drawer wooden white <i> EMMA SQUARE 2017 120 CM </i>	Tiroir complet inférieur blanc bois <i> EMMA SQUARE 2017 120 CM </i>	Нижний ящик в полной комплектации белое дерево <i> EMMA SQUARE 2017 120 CM </i>	547,3
	3837688 Cajón completo superior roble natural <i> EMMA SQUARE 2017 60 CM </i>	Complete upper drawer natural oak <i> EMMA SQUARE 2017 60 CM </i>	Tiroir complet supérieur chêne naturel <i> EMMA SQUARE 2017 60 CM </i>	Верхний ящик в полной комплектации натуральный дуб <i> EMMA SQUARE 2017 60 CM </i>	242,1
	3837788 Cajón completo inferior roble natural <i> EMMA SQUARE 2017 60 CM </i>	Complete lower drawer natural oak <i> EMMA SQUARE 2017 60 CM </i>	Tiroir complet inférieur chêne naturel <i> EMMA SQUARE 2017 60 CM </i>	Нижний ящик в полной комплектации натуральный дуб <i> EMMA SQUARE 2017 60 CM </i>	330,0

guías y
conjunto
cajón mueblerails and
drawer set
furniture unitrails et
ensemble
 tiroir meubleнаправляющие и
комплекты для
ящиков шкафа









€/u

gala

	Guías y conjunto cajón mueble	Rails and drawer set furniture unit	Rails et ensemble tiroir meuble	Направляющие и комплекты для ящиков шкафа	
	3837888 Cajón completo superior roble natural EMMA SQUARE 2017 80 CM	Complete upper drawer natural oak EMMA SQUARE 2017 80 CM	Tiroir complet supérieur chêne naturel EMMA SQUARE 2017 80 CM	Верхний ящик в полной комплектации натуральный дуб EMMA SQUARE 2017 80 CM	274,1
	3837988 Cajón completo inferior roble natural EMMA SQUARE 2017 80 CM	Complete lower drawer natural oak EMMA SQUARE 2017 80 CM	Tiroir complet inférieur chêne naturel EMMA SQUARE 2017 80 CM	Нижний ящик в полной комплектации натуральный дуб EMMA SQUARE 2017 80 CM	402,7
	3838088 Cajón completo superior roble natural EMMA SQUARE 2017 120 CM	Complete upper drawer natural oak EMMA SQUARE 2017 120 CM	Tiroir complet supérieur chêne naturel EMMA SQUARE 2017 120 CM	Верхний ящик в полной комплектации натуральный дуб EMMA SQUARE 2017 120 CM	340,1
	3838188 Cajón completo inferior roble natural EMMA SQUARE 2017 120 CM	Complete lower drawer natural oak EMMA SQUARE 2017 120 CM	Tiroir complet inférieur chêne naturel EMMA SQUARE 2017 120 CM	Нижний ящик в полной комплектации натуральный дуб EMMA SQUARE 2017 120 CM	567,6
	3838200 Cajón completo interior compartimentado mueble sin encimera EMMA 2017 80 CM	Complete lower compartmentalised drawer without countertop EMMA 2017 80 CM	Tiroir complet intérieur avec compartiments meuble sans plan EMMA 2017 80 CM	Внутренний ящик с отделениями в полной комплектации для мебели без столешницы EMMA 2017 80 CM	158,2
	3838301 Cajón completo blanco madera mueble sin encimera EMMA 2017 80 CM	Complete drawer wooden white without countertop EMMA 2017 80 CM	Tiroir complet blanc bois meuble sans plan EMMA 2017 80 CM	Ящик в полной комплектации, белое дерево без столешницы EMMA 2017 80 CM	533,0
	3838588 Cajón completo roble madera sin encimera EMMA 2017 80 CM	Complete drawer wooden oak without countertop EMMA 2017 80 CM	Tiroir complet inférieur chêne bois meuble sans plan EMMA 2017 80 CM	Ящик в полной комплектации, белое дерево без столешницы EMMA 2017 80 CM	533,0
	3838600 Guías completas Hettich cajón alto y bajo EMMA SQUARE 2017 (Conjunto de 2 guías)	Complete Hettich rails upper and lower drawer EMMA SQUARE 2017 (2 rails kit)	Rails Hettich tiroir supérieur et bas EMMA SQUARE 2017 (Ensemble 2 rails)	Направляющие Hettich в полной комплектации для верхнего ящика и низкий EMMA SQUARE 2017 (Набор из 2 направляющих)	120,0







guías y
conjunto
cajón mueblerails and
drawer set
furniture unitrails et
ensemble
 tiroir meubleнаправляющие и
комплекты для
ящиков шкафа

€/u

	Guías y conjunto cajón mueble	Rails and drawer set furniture unit	Rails et ensemble tiroir meuble	Направляющие и комплекты для ящиков шкафа	
	3838700 Guías completas Hettich cajón inferior <i> EMMMA 2017 </i> (Conjunto de 2 guías)	Complete Hettich rails lower drawer <i> EMMMA 2017 </i> (2 rails kit)	Rails complets Hettich tiroir inférieur <i> EMMMA 2017 </i> (Ensemble 2 rails)	Направляющие Hettich в полной комплектации для нижнего ящика <i> EMMMA 2017 </i> (Набор из 2 направляющих)	140,0
	3839100 Guías completas Hettich cajón superior <i> EMMMA 2017 </i> (Conjunto de 2 guías)	Complete Hettich rails upper drawer <i> EMMMA 2017 </i> (2 rails kit)	Rails complets Hettich tiroir supérieur <i> EMMMA 2017 </i> (Ensemble 2 rails)	Полный набор направляющих Hettich, верхний ящик <i> EMMMA 2017 </i> (Набор из 2 направляющих)	120,0
	3834900 Conjunto guías cajón mueble <i> CASUAL </i> (Conjunto de 2 guías)	Set of rails for furniture drawer <i> CASUAL </i> (2 rails kit)	Ensemble rails tiroir meuble <i> CASUAL </i> (Ensemble 2 rails)	Комплект направляющих для ящика шкафа <i> CASUAL </i> (Набор из 2 направляющих)	23,1
	3967101 Cajón alto en blanco 326 <i> JADE 100 CM 2 Y 3 CAJONES </i>	White upper drawer <i> JADE 100 CM 2 AND 3 DRAWERS </i>	Tiroir haut blanc <i> JADE 100 CM 2 ET 3 TIROIRS </i>	Высокий ящик цвета белого <i> JADE 100 CM C 2-МЯ И 3-МЯ ЯЩИКАМИ </i>	145,9
	3967173 Cajón alto en roble bardolino 326 <i> JADE 100 CM 2 Y 3 CAJONES </i>	Bardolino oak upper drawer <i> JADE 100 CM 2 AND 3 DRAWERS </i>	Tiroir haut chêne bardolino <i> JADE 100 CM 2 ET 3 TIROIRS </i>	Высокий ящик цвета "дуб бардолино" <i> JADE 100 CM C 2-МЯ И 3-МЯ ЯЩИКАМИ </i>	143,5
	3967188 Cajón alto en roble 326 <i> JADE 100 CM 2 Y 3 CAJONES </i>	Oak upper drawer <i> JADE 100 CM 2 AND 3 DRAWERS </i>	Tiroir haut chêne <i> JADE 100 CM 2 ET 3 TIROIRS </i>	Высокий ящик цвета дуб <i> JADE 100 CM C 2-МЯ И 3-МЯ ЯЩИКАМИ </i>	140,0
	3967167 Cajón alto en nature 326 <i> JADE 100 CM 2 Y 3 CAJONES </i>	Nature upper drawer <i> JADE 100 CM 2 AND 3 DRAWERS </i>	Tiroir haut nature <i> JADE 100 CM 2 ET 3 TIROIRS </i>	Высокий ящик цвета натуральный <i> JADE 100 CM C 2-МЯ И 3-МЯ ЯЩИКАМИ </i>	140,5
	3967201 Cajón bajo en blanco 326 <i> JADE 100 CM 2 CAJONES </i>	White lower drawer <i> JADE 100 CM 2 DRAWERS </i>	Tiroir bas blanc <i> JADE 100 CM 2 TIROIRS </i>	Низкий ящик цвета белого <i> JADE 100 CM C 2-МЯ ЯЩИКАМИ </i>	135,8








guías y
conjunto
cajón mueblerails and
drawer set
furniture unitrails et
ensemble
 tiroir meubleнаправляющие и
комплекты для
ящиков шкафа

€/u

	Guías y conjunto cajón mueble	Rails and drawer set furniture unit	Rails et ensemble tiroir meuble	Направляющие и комплекты для ящиков шкафа	
	3967273  Cajón bajo en roble bardolino JADE 100 CM 2 CAJONES	Bardolino oak lower drawer JADE 100 CM 2 DRAWERS	Tiroir bas chêne bardolino JADE 100 CM 2 TIROIRS	Низкий ящик цвета "дуб бардолино" JADE 100 CM С 2-МЯ ЯЩИКАМИ	131,3
	3967288  Cajón bajo en roble JADE 100 CM 2 CAJONES	Oak lower drawer JADE 100 CM 2 DRAWERS	Tiroir bas chêne JADE 100 CM 2 TIROIRS	Низкий ящик цвета дуб JADE 100 CM С 2-МЯ ЯЩИКАМИ	126,4
	3967267  Cajón bajo en nature JADE 100 CM 2 CAJONES	Nature lower drawer JADE 100 CM 2 DRAWERS	Tiroir bas nature JADE 100 CM 2 TIROIRS	Низкий ящик цвета натуральный JADE 100 CM С 2-МЯ ЯЩИКАМИ	127,1
	3967300 Envoltente interior cajón superior JADE 100 CM 2 Y 3 CAJONES	Upper drawer with no front JADE 100 CM 2 AND 3 DRAWERS	Tiroir supérieur sans partie frontale JADE 100 CM 2 ET 3 TIROIRS	Внутренняя обшивка верхнего ящика JADE 100 CM С 2-МЯ И 3-МЯ ЯЩИКАМИ	55,7
	3967400 Envoltente interior cajón inferior JADE 100 CM 2 Y 3 CAJONES	Lower drawer with no front JADE 100 CM 2 AND 3 DRAWERS	Tiroir inférieur sans partie frontale JADE 100 CM 2 ET 3 TIROIRS	Внутренняя обшивка нижнего ящика JADE 100 CM С 2-МЯ И 3-МЯ ЯЩИКАМИ	51,4

complementos
guías y cajonescomplements for
rails and drawerscompléments
rails et tiroirsдополнительные
детали к направляющим
и ящикам




€/u

	Complementos guías y cajones	Complements for rails and drawers	Compléments rails et tiroirs	Дополнительные детали к направляющим и ящикам	
	3835000 Conjunto cierres cajón mueble CASUAL	Drawer hinges furniture unit CASUAL	Charnières tiroir meuble CASUAL	Уплотнители для ящика шкафа CASUAL	32,1
	3951500 326 Freno extraíble puerta columna JADE CUARZO ZAFIRO	Removable brake for door, column unit JADE CUARZO ZAFIRO	Frein extractible porte colonne JADE CUARZO ZAFIRO	Выдвижной стопор для двери пенала JADE CUARZO ZAFIRO	13,9
	7926500 326 Kit conjunto frenos guías cajón KLEA	Kit brakes for rails drawer KLEA	Kit ensemble freins rails tiroir KLEA	Комплект стопоров направляющих для ящика KLEA	22,4
	7927800 326 Kit pulsador freno puerta KLEA COLUMNA	Kit push button brake door KLEA COLUMN	Kit poussoir frein porte KLEA COLONNE	Комплект кнопки стопора для двери KLEA ПЕНАЛ	29,4
	3838800 Tapetas guías Hettich EMMA SQUARE 2017 EMMA 2017 1 unidad	Covers Hettich rails EMMA SQUARE 2017 EMMA 2017 1 unit	Couvercle rails Hettich EMMA SQUARE 2017 EMMA 2017 1 unité	Наличники для направляющих Hettich EMMA SQUARE 2017 EMMA 2017 1 штука	1,4
	3964600 326 Sujeción mueble izquierdo (visto frente interior armario) JADE 60, 80 Y 100 CM 2 CAJONES Y ASIMÉTRICO JADE COLUMNA 2019	Fixations furniture unit left (front view of the unit) JADE 60, 80 AND 100 CM 2 DRAWERS AND ASYMMETRIC JADE COLUMN 2019	Fixations meuble gauche (meuble vu de face) JADE 60, 80 ET 100 CM 2 TIROIRS ET ASYMÉTRIQUE JADE COLONNE 2019	Мебельное левостороннее крепление (при фронтальном виде шкафа) JADE 60, 80 И 100 CM С 2-МЯ ЯЩИКАМИ И АСИММЕТРИЧНАЯ JADE ПЕНАЛ 2019	3,3
	3964700 326 Sujeción mueble derecho (visto frente interior armario) JADE 60, 80 Y 100 CM 2 CAJONES Y ASIMÉTRICO JADE COLUMNA 2019	Fixations furniture unit right (front view of the unit) JADE 60, 80 AND 100 CM 2 DRAWERS AND ASYMMETRIC JADE COLUMN 2019	Fixations meuble droit (meuble vu de face) JADE 60, 80 ET 100 CM 2 TIROIRS ET ASYMÉTRIQUE JADE COLONNE 2019	Мебельное правостороннее крепление (при фронтальном виде шкафа) JADE 60, 80 И 100 CM С 2-МЯ ЯЩИКАМИ И АСИММЕТРИЧНАЯ JADE ПЕНАЛ 2019	3,3

complementos
guías y cajonescomplements for
rails and drawerscompléments
rails et tiroirsдополнительные
детали к направляющим
и ящикам

€/u

gala

	Complementos guías y cajones	Complements for rails and drawers	Compléments rails et tiroirs	дополнительные детали к направляющим и ящикам	
	3964800 Embellecedor Scarpi izquierdo 326 JADE 60, 80 Y 100 CM 2 CAJONES Y ASIMÉTRICO JADE COLUMNA 2019	Scarpi trimming cap left JADE 60, 80 AND 100 CM 2 DRAWERS AND ASYMMETRIC JADE COLUMN 2019	Scarpi enjoliveur gauche JADE 60, 80 ET 100 CM 2 TIROIRS ET ASYMÉTRIQUE JADE COLONNE 2019	Декоративная левосторонняя накладка Scarpi JADE 60, 80 И 100 CM С 2-МЯ ЯЩИКАМИ И АСИММЕТРИЧНАЯ JADE ПЕНАЛ 2019	1,1
	3964900 Embellecedor Scarpi derecho 326 JADE 60, 80 Y 100 CM 2 CAJONES Y ASIMÉTRICO JADE COLUMNA 2019	Scarpi trimming cap right JADE 60, 80 AND 100 CM 2 DRAWERS AND ASYMMETRIC JADE COLUMN 2019	Scarpi enjoliveur droite JADE 60, 80 ET 100 CM 2 TIROIRS ET ASYMÉTRIQUE JADE COLONNE 2019	Декоративная правосторонняя накладка Scarpi JADE 60, 80 И 100 CM С 2-МЯ ЯЩИКАМИ И АСИММЕТРИЧНАЯ JADE ПЕНАЛ 2019	1,1
	3967500 Conjunto de guías amortiguada Derecha e izquierda 350 para 326 JADE 2 Y 3 CAJONES JADE ASIMÉTRICO (86366) AGATA 2 Y 3 CAJONES	Set of soft-close rails, right and left 350 for JADE 2 AND 3 DRAWERS JADE ASYMMETRIC (86366) AGATA 2 AND 3 DRAWERS	Esemble de rails amortis droit et gauche 350 pour MEUBLE JADE 2 ET 3 TIROIRS MEUBLE JADE ASYMMÉTRIQUE (86366) MEUBLE AGATA 2 ET 3 TIROIRS	Комплект правой и левой направляющих с доводчиком 350 ТУМБА JADE 2 И 3 ЯЩИКА ТУМБА JADE АСИММЕТРИЧНАЯ (86366) ТУМБА AGATA 2 И 3 ЯЩИКА	85,7










bisagras

hinges

charnières

петли

€/u

	Bisagras	Hinges	Charnières	Петли	
	3866700 Bisagra mueble NOBLE 1 unidad	Hinge furniture unit NOBLE 1 unit	Charnière meuble NOBLE 1 unité	Петля для шкафа NOBLE 1 штука	14,0
	3871800 Bisagra mueble EMMA BASIC 1 unidad	Hinge furniture unit EMMA BASIC 1 unit	Charnière meuble EMMA BASIC 1 unité	Петля для шкафа EMMA BASIC 1 штука	2,5
	3962700 Bisagra en armario interior 326 CUBE 60 CM ÁMBAR COLUMNA 1 unidad	Hinge for inner cabinet CUBE 60 CM ÁMBAR COLUMN 1 unit	Charnière armoire intérieur CUBE 60 CM ÁMBAR COLONNE 1 unité	Петля для внутренней части шкафа CUBE 60 CM ÁMBAR ПЕНАЛ 1 штука	6,1
	3965900 Bisagra en armario interior 326 PETIT 1 unidad	Hinge for inner cabinet PETIT 1 unit	Charnière armoire intérieur PETIT 1 unité	Петля для внутренней части шкафа PETIT 1 штука	6,4
	3965400 Bisagra puerta 326 PETIT 1 unidad	Door hinge PETIT 1 unit	Charnière porte PETIT 1 unité	Петля дверная PETIT 1 штука	7,4
	3962600 Bisagra puerta 326 ÁMBAR MUEBLE Y COLUMNA 1 unidad	Door hinge ÁMBAR FURNITURE UNIT AND COLUMN 1 unit	Charnière porte ÁMBAR MEUBLE ET COLONNE 1 unité	Петля дверная ÁMBAR ШКАФ И ПЕНАЛ 1 штука	6,1
	7927100 Kit bisagras columna 326 KLEA 3 unidades	Kit hinges column KLEA 3 units	Kit charnières colonne KLEA 3 unités	Комплект Петля для пенала KLEA 3 штука	38,1
	3977800 Bisagra con freno en puerta 326 NURA 60 Y 80 CM 1 unidad	Hinge with brake in door NURA 60 AND 80 CM 1 unit	Charnière avec frein en porte NURA 60 ET 80 CM 1 unité	Шарнир с тормозом для дверная NURA 60 И 80 CM 1 штука	15,9
	3977900 Placas bisagras en mueble 326 NURA 60 Y 80 CM 1 unidad	Hinge plates in furniture unit NURA 60 AND 80 CM 1 unit	Charnières plaques en meuble NURA 60 ET 80 CM 1 unité	Шарнирные пластины для шкафа NURA 60 И 80 CM 1 штука	15,9





bisagras

hinges

charnières

петли

€/u

	Bisagras	Hinges	Charnières	Петли	
	3978000 326 Bisagra con freno en puerta NURA COLUMNNA 1 unidad	Hinge with brake in door NURA COLUMN 1 unit	Charnière avec frein en porte NURA COLONNE 1 unité	Шарнир с тормозом для дверная NURA ПЕНАЛ 1 штука	14,7
	3978100 326 Placas bisagras en columna NURA COLUMNNA 1 unidad	Hinge plates in column NURA COLUMN 1 unit	Charnières plaques en colonne NURA COLONNE 1 unité	Шарнирные пластины для пенала NURA ПЕНАЛ 1 штука	5,7
	3960200 326 Placas bisagras en puerta JADE ASIMÉTRICO 90 CM	Hinge plates in door JADE ASYMMETRIC 90 CM	Charnières plaques en porte JADE ASYMÉTRIQUE 90 CM	Шарнирные пластины для дверная JADE АСИММЕТРИЧНАЯ 90 CM	1,1
	3960300 326 Bisagra acodada puerta JADE ASIMÉTRICO 90 CM	Angle hinge for door JADE ASYMMETRIC 90 CM	Charnière coudée porte JADE ASYMÉTRIQUE 90 CM	Дверная коленчатая петля JADE АСИММЕТРИЧНАЯ 90 CM	6,6
	3966800 JADE COLUMNNA	Angle hinge for door JADE COLUMN	Charnière coudée porte JADE COLONNE	Дверная коленчатая петля JADE ПЕНАЛ	1,1
	3966900 Placas bisagras en puerta JADE COLUMNNA	Hinge plates in door JADE COLUMN	Charnières plaques en porte JADE COLONNE	Шарнирные пластины для дверная JADE ПЕНАЛ	1,1










tiradores

handles

poignées

ручки

€/u

	Tiradores	Handles	Poignées	Ручки	
	3870200 Tirador ARQ. 1 unidad	Handle ARQ. 1 unit	Poignée ARQ. 1 unité	Ручка ARQ. 1 штука	13,2
	3866800 Tirador NOBLE 1 unidad	Handle NOBLE 1 unit	Poignée NOBLE 1 unité	Ручка NOBLE 1 штука	7,4
	3851200 Tirador grande BEL-LA 1 unidad	Large handle BEL-LA 1 unit	Poignée grande BEL-LA 1 unité	Ручка большая BEL-LA 1 штука	7,4
	3851300 Tirador pequeño BEL-LA 1 unidad	Small handle BEL-LA 1 unit	Poignée petite BEL-LA 1 unité	Ручка маленькая BEL-LA 1 штука	4,9
	3873800 Tirador TIERRA 1 unidad	Handle TIERRA 1 unit	Poignée TIERRA 1 unité	Ручка TIERRA 1 штука	5,8
	3859300 Tirador ARTIK 1 unidad	Handle ARTIK 1 unit	Poignée ARTIK 1 unité	Ручка ARTIK 1 штука	5,8
	3955800 Asa nº 1 CUARZO CAJÓN ALTO 2 CAJONES, 60-80 CM CAJÓN ALTO Y BAJO 3 CAJONES 80-100 CM COLUMNNA	Handle nº 1 CUARZO UPPER DRAWER 2 DRAWERS 60-80 CM UPPER AND LOWER DRAWER 3 DRAWERS 80-100 CM COLUMN UNIT	Poignée nº 1 CUARZO TIROIR HAUT 2 TIROIRS 60-80 CM TIROIR HAUT ET BAS 3 TIROIRS 80-100 CM COLONNE	Ручка-дужка № 1 CUARZO ВЫСОКИЙ ЯЩИК С 2-МЯ ЯЩИКАМИ 60-80 CM ВЫСОКИЙ И НИЗКИЙ ЯЩИК С 3-МЯ ЯЩИКАМИ 80-100 CM ПЕНАЛ	52,2
	3955900 Asa nº 2 CUARZO CAJÓN BAJO 2 CAJONES, 60-80 CM	Handle nº 2 CUARZO LOWER DRAWER 2 DRAWERS 60-80 CM	Poignée nº 2 CUARZO TIROIR BAS 2 TIROIRS 60-80 CM	Ручка-дужка № 2 CUARZO НИЗКИЙ ЯЩИК С 2-МЯ ЯЩИКАМИ 60-80 CM	78,9
	3956000 Asa nº 3 CUARZO CAJÓN MEDIO 3 CAJONES, 80-100 CM	Handle nº 3 CUARZO MIDDLE DRAWER 3 DRAWERS 80-100 CM	Poignée nº 3 CUARZO TIROIR AU MILIEU 3 TIROIRS 80-100 CM	Ручка-дужка № 3 CUARZO СРЕДНИЙ ЯЩИК С 3-МЯ ЯЩИКАМИ 80-100 CM	75,4








tiradores

handles

poignées

ручки

€/u

	Tiradores	Handles	Poignées	Ручки	
	3958600 Asa superior - inferior ZAFIRO 80 CM Y 100 CM	Upper-Lower handle ZAFIRO 80 CM AND 100 CM	Poignée supérieure - inférieure ZAFIRO 80 CM ET 100 CM	Ручка-дужка верхняя - нижняя ZAFIRO 80 CM И 100 CM	79,1
	3959300 Asa superior - inferior ZAFIRO COLUMNNA	Upper-Lower handle ZAFIRO COLUMN	Poignée supérieure - inférieure ZAFIRO COLONNE	Ручка-дужка верхняя - нижняя ZAFIRO ПЕНАЛ	39,7
	3966300 Tirador armario 326 PETIT	Cabinet handle PETIT	Poignée armoire PETIT	Ручка шкафа PETIT	5,1
	3862900 Asa 326 ÁGATA 60 CM 2 CAJONES ÁGATA COLUMNNA 1 unidad	Handle ÁGATA 60 CM 2 DRAWERS ÁGATA COLUMN UNIT 1 unit	Poignée ÁGATA 60 CM 2 TIROIRS ÁGATA COLONNE 1 unité	Ручка-дужка ÁGATA 60 CM С 2-МЯ ЯЩИКАМИ ÁGATA ПЕНАЛ 1 штука	47,5
	3863000 Asa 326 ÁGATA 80 Y 100 CM 2 Y 3 CAJONES 1 unidad	Handle ÁGATA 80 AND 100CM 2 AND 3 DRAWERS 1 unit	Poignée ÁGATA 80 ET 100 CM 2 ET 3 TIROIRS 1 unité	Ручка-дужка ÁGATA 80 И 100 CM С 2-МЯ И 3-МЯ ЯЩИКАМИ 1 штука	65,5
	3977000 Asa cromada 326 NURA	Chromed handle NURA	Poignée chromé NURA	Ручка-дужка хромированная NURA	13,7
	3977100 Tornillos fijación tirador 326 NURA	Handle fixing screws NURA	Vis fixation Poignée NURA	Крепежные винты стрелок NURA	0,2


patas

leg supports

pieds

НОЖКИ

€/u

	Patas	Leg supports	Pieds	Ножки	
	3870300 Pata mueble ARQ. 1 unidad	Leg support furniture unit ARQ. 1 unit	Pied meuble ARQ. 1 unité	Ножка шкафа ARQ. 1 штука	24,7
	3866900 Pata mueble NOBLE 1 unidad	Leg support furniture unit NOBLE 1 unit	Pied meuble NOBLE 1 unité	Ножка шкафа NOBLE 1 штука	0,8
	3871900 Pata mueble EMMA BASIC 1 unidad	Leg support furniture unit EMMA BASIC 1 unit	Pied meuble EMMA BASIC 1 unité	Ножка шкафа EMMA BASIC 1 штука	27,2
	3874100 Pata mueble TIERRA 1 unidad	Leg support furniture unit TIERRA 1 unit	Pied meuble TIERRA 1 unité	Ножка шкафа TIERRA 1 штука	5,8
	3956100 Pata cromada 40x40x100 cm 326 CUARZO 3 CAJONES JADE 3 CAJONES ÁGATA 3 CAJONES 1 unidad	Chromed leg support 40x40x100 cm CUARZO 3 DRAWERS JADE 3 DRAWERS ÁGATA 3 DRAWERS 1 unit	Pied chromé 40x40x100 cm CUARZO 3 TIROIRS JADE 3 TIROIRS ÁGATA 3 TIROIRS 1 unité	Ножка хромированная 40x40x100 см CUARZO С 3-МЯ ЯЩИКАМИ JADE С 3-МЯ ЯЩИКАМИ ÁGATA С 3-МЯ ЯЩИКАМИ 1 штука	13,0
	3829800 Patas delanteras 326 ÁMBAR 2 unidades	Front leg support ÁMBAR 2 units	Pieds avant ÁMBAR 2 unités	Передние ножки ÁMBAR 2 штука	16,2
	3819900 Conjunto de 4 patas EMMA SQUARE	Set 4 leg supports EMMA SQUARE	Ensemble de 4 pieds EMMA SQUARE	Комплект из 4-х ножек EMMA SQUARE	46,5
	3967000 Conjunto de 2 patas 326 NURA	Set 2 leg supports NURA	Ensemble de 2 pieds NURA	Комплект из 2-х ножек NURA	19,8
	3967800 Conjunto de 2 patas 40x40x100 cm JADE 3 CAJONES	Set 2 leg supports 40x40x100 cm JADE 3 DRAWERS	Ensemble de 2 pieds 40x40x100 cm JADE 3 TIROIRS	Комплект из 2-х ножек 40x40x100 см JADE 3-МЯ ЯЩИКАМИ	8,6









luminarias

lighting

luminaires













подсветка

€/u

	Luminarias	Lighting	Luminaires	Подсветка	
	3871100 Fluorescente luminaria espejo EMMA	Fluorescent mirror lighting EMMA	Fluorescent luminaire miroir EMMA	Флуоресцентная Подсветка для зеркала EMMA	60,2
	3956200 Fluorescente espejo 60x60 cm CUARZO	Fluorescent light mirror 60x60 cm CUARZO	Fluorescent miroir 60x60 cm CUARZO	Флуоресцентная подсветка для зеркала 60x60 см CUARZO	18,2
	3956300 Fluorescente redondo espejo 80x60 cm CUARZO	Round fluorescent light mirror 80x60 cm CUARZO	Fluorescent rond miroir 80x60 cm CUARZO	Круглая флуоресцентная подсветка для зеркала 80x60 см CUARZO	33,8
	3956400 Transformador luminaria espejo 60x60 cm CUARZO	Mirror lighting transformer 60x60 cm CUARZO	Transformateur luminaire miroir 60x60 cm CUARZO	Трансформатор для подсветки зеркала 60x60 см CUARZO	94,4
	3956500 Transformador luminaria espejo 80x60 cm CUARZO	Mirror lighting transformer 80x60 cm CUARZO	Transformateur luminaire miroir 80x60 cm CUARZO	Трансформатор для подсветки зеркала 80x60 см CUARZO	80,9
	3959500 326 Transformador luminaria espejo 80x60 cm ZAFIRO KLEA	Mirror lighting transformer 80x60 cm ZAFIRO KLEA	Transformateur luminaire miroir 80x60 cm ZAFIRO KLEA	Трансформатор для подсветки зеркала 80x60 см ZAFIRO KLEA	135,0
	3959600 326 Sensor de activación luminaria espejo 80x60 cm ZAFIRO KLEA 3,36 w	Automatic sensor for lighting mirror 80x60 cm ZAFIRO KLEA 3,36 w	Capteur du déclenche- ment luminaire miroir 80x60 cm ZAFIRO KLEA 3,36 w	Датчик включения подсветки зеркала 80x60 см ZAFIRO KLEA 3,36 w	134,8
	7926200 326 Kit luminaria LED KLEA	Lighting LED kit KLEA	Kit luminaire LED KLEA	Подсветка LED KLEA	100,4

bandejas
/ puertastrays
/ doorsétagères
/ portesпанели
/ двери

€/u

	Bandejas	Trays	Étagères	Панели	
3951300  326	Bandeja de cristal columna JADE COLUMNA CUARZO COLUMNA ZAFIRO COLUMNA ÁGATA COLUMNA	Glass tray column unit JADE COLUMN CUARZO COLUMN ZAFIRO COLUMN ÁGATA COLUMN	Étagère en verre colonne JADE COLONNE CUARZO COLONNE ZAFIRO COLONNE ÁGATA COLONNE	Спеклянная панель пенал JADE ПЕНАЛ CUARZO ПЕНАЛ ZAFIRO ПЕНАЛ ÁGATA ПЕНАЛ	29,1
3963600  326	Estantería en blanco ÁMBAR COLUMNA	White shelf ÁMBAR COLUMN	Étagère blanc ÁMBAR COLONNE	Полка цвета белого ÁMBAR ПЕНАЛ	15,2
3963700  326	Estantería en wengé ÁMBAR COLUMNA	Wengé shelf ÁMBAR COLUMN	Étagère wengé ÁMBAR COLONNE	Полка для пенала цвета венге ÁMBAR ПЕНАЛ	25,2
3965500  326	Balda en blanco PETIT COLUMNA	White shelf PETIT COLUMN	Étagère en blanc PETIT COLONNE	Полка цвета белого PETIT ПЕНАЛ	3,6
3965600  326	Balda en wengé PETIT COLUMNA	Wengé shelf PETIT COLUMN	Étagère en wengé PETIT COLONNE	Полка цвета венге PETIT ПЕНАЛ	7,8
3965700  326	Balda en nogal PETIT COLUMNA	Walnut shelf PETIT COLUMN	Étagère en noyer PETIT COLONNE	Полка цвета "Ореховое дерево" PETIT ПЕНАЛ	7,8
3965800  326	Balda en antracita PETIT COLUMNA	Anthracite shelf PETIT COLUMN	Étagère en anthracite PETIT COLONNE	Полка цвета "антрацит" PETIT ПЕНАЛ	7,5
7927501  326	Estantería en blanco 336,5 mm KLEA COLUMNA	White shelf 336,5 mm KLEA COLUMN	Étagère blanc 336,5 mm KLEA COLONNE	Полка цвета белого 336,5 мм KLEA ПЕНАЛ	32,8
3977701  326	Kit estantería en blanco 267x194x6 NURA COLUMNA	White shelf kit 267x194x6 NURA COLUMN	Kit étagère blanc 267x194x6 NURA COLONNE	Полка цвета белого 267x194x6 NURA ПЕНАЛ	14,7
	Puertas	Doors	Portes	Двери	
3960501	Puerta en blanco JADE ASIMÉTRICO 90 CM	White door JADE ASYMMETRIC 90 CM	Porte en blanc JADE ASYMÉTRIQUE 90 CM	Дверь цвета белого JADE АСИММЕТРИЧНАЯ 90 CM	30,6
3960573  326	Puerta en roble bardolino JADE ASIMÉTRICO 90 CM	Bardolino oak door JADE ASYMMETRIC 90 CM	Porte en chêne bardolino JADE ASYMÉTRIQUE 90 CM	Дверь цвета "дуб бардолино" JADE АСИММЕТРИЧНАЯ 90 CM	30,6
3960588  326	Puerta en roble JADE ASIMÉTRICO 90 CM	Oak door JADE ASYMMETRIC 90 CM	Porte en chêne JADE ASYMÉTRIQUE 90 CM	Дверь цвета дуб JADE АСИММЕТРИЧНАЯ 90 CM	30,6
3960567  326	Puerta en nature JADE ASIMÉTRICO 90 CM	Nature door JADE ASYMMETRIC 90 CM	Porte en nature JADE ASYMÉTRIQUE 90 CM	Дверь цвета натуральный JADE АСИММЕТРИЧНАЯ 90 CM	30,6

puertas

doors

portes

двери

€/u

	Puertas	Doors	Portes	Двери	
3950800	Puerta en blanco  JADE COLUMNNA	White door JADE COLUMN	Porte en blanc JADE COLONNE	Дверь цвета белого JADE ПЕНАЛ	43,8
3950900	Puerta en pino saboya  JADE COLUMNNA	Savoy pin door JADE COLUMN	Porte en pin savoie JADE COLONNE	Дверь цвета "савойская сосна" JADE ПЕНАЛ	47,1
3952868	Puerta en mali wengé  JADE COLUMNNA	Mali wengé door JADE COLUMN	Porte en mali wengé JADE COLONNE	Дверь цвета "мали венге" JADE ПЕНАЛ	48,0
3952973	Puerta en roble bardolino  JADE COLUMNNA	Bardolino oak door JADE COLUMN	Porte en chêne bardolino JADE COLONNE	Дверь цвета "дуб бардолино" JADE ПЕНАЛ	48,0
3966788	Puerta en roble  JADE COLUMNNA	Oak door JADE COLUMN	Porte en chêne JADE COLONNE	Дверь цвета дуб JADE ПЕНАЛ	48,0
3966767	Puerta en nature  JADE COLUMNNA	Nature door JADE COLUMN	Porte en nature JADE COLONNE	Дверь цвета натуральный JADE ПЕНАЛ	48,0
3954800	Puerta alta en blanco CUARZO COLUMNNA	Upper door white CUARZO COLUMN	Porte haute en blanc CUARZO COLONNE	Высокая дверь цвета белого CUARZO ПЕНАЛ	81,3
3955000	Puerta alta en negro CUARZO COLUMNNA	Upper door black CUARZO COLUMN	Porte haute en noir CUARZO COLONNE	Высокая дверь цвета черного CUARZO ПЕНАЛ	102,0
3954900	Puerta baja en blanco CUARZO COLUMNNA	Lower door white CUARZO COLUMN	Porte basse en blanc CUARZO COLONNE	Низкая дверь цвета белого CUARZO ПЕНАЛ	81,4
3955100	Puerta baja en negro CUARZO COLUMNNA	Lower door black CUARZO COLUMN	Porte basse en noir CUARZO COLONNE	Низкая дверь цвета черного CUARZO ПЕНАЛ	98,9
3959100	Puerta alta en blanco ZAFIRO COLUMNNA	Upper door white ZAFIRO COLUMN	Porte haute en blanc ZAFIRO COLONNE	Высокая дверь цвета белого ZAFIRO ПЕНАЛ	86,0
3959200	Puerta baja en blanco ZAFIRO COLUMNNA	Lower door white ZAFIRO COLUMN	Porte basse en blanc ZAFIRO COLONNE	Низкая дверь цвета белого ZAFIRO ПЕНАЛ	85,2
3961000	Puerta en blanco  ÁMBAR 60 CM	White door ÁMBAR 60 CM	Porte en blanc ÁMBAR 60 CM	Дверь цвета белого ÁMBAR 60 CM	29,1
3961100	Puerta en wengé  ÁMBAR 60 CM	Wengé door ÁMBAR 60 CM	Porte en wengé ÁMBAR 60 CM	Дверь цвета "венге" ÁMBAR 60 CM	21,3
3960800	Puerta en blanco  ÁMBAR 65 CM	White door ÁMBAR 65 CM	Porte en blanc ÁMBAR 65 CM	Дверь цвета белого ÁMBAR 65 CM	44,4
3960900	Puerta en wengé  ÁMBAR 65 CM	Wengé door ÁMBAR 65 CM	Porte en wengé ÁMBAR 65 CM	Дверь цвета "венге" ÁMBAR 65 CM	27,6

puertas

doors

portes

двери

€/u

	Puertas	Doors	Portes	Двери	
3960600	Puerta en blanco ÁMBAR 80 CM	White door ÁMBAR 80 CM	Porte en blanc ÁMBAR 80 CM	Дверь цвета белого ÁMBAR 80 CM	38,1
3960700	Puerta en wengé ÁMBAR 80 CM	Wengé door ÁMBAR 80 CM	Porte en wengé ÁMBAR 80 CM	Дверь цвета "венге" ÁMBAR 80 CM	25,5
3862600	Puerta en blanco ÁGATA COLUMNA	White door ÁGATA COLUMN	Porte en blanc ÁGATA COLONNE	Дверь цвета белого ÁGATA ПЕНАЛ	68,7
3862700	Puerta en gris ÁGATA COLUMNA	Grey door ÁGATA COLUMN	Porte en gris ÁGATA COLONNE	Дверь цвета серого ÁGATA ПЕНАЛ	59,1
3961200	Frontal superior en blanco ÁMBAR 60 CM	Upper front white ÁMBAR 60 CM	Partie frontale supérieure en blanc ÁMBAR 60 CM	Верхняя фронтальная часть цвета белого ÁMBAR 60 CM	14,2
3961300	Frontal superior en wengé ÁMBAR 60 CM	Upper front wengé ÁMBAR 60 CM	Partie frontale supérieure en wengé ÁMBAR 60 CM	Верхняя фронтальная часть цвета "венге" ÁMBAR 60 CM	14,5
3964400	Frontal superior en blanco ÁMBAR 65 CM	Upper front white ÁMBAR 65 CM	Partie frontale supérieure en blanc ÁMBAR 65 CM	Верхняя фронтальная часть цвета белого ÁMBAR 65 CM	16,4
3964500	Frontal superior en wengé ÁMBAR 65 CM	Upper front wengé ÁMBAR 65 CM	Partie frontale supérieure en wengé ÁMBAR 65 CM	Верхняя фронтальная часть цвета "венге" ÁMBAR 65 CM	16,6
3964200	Frontal superior en blanco ÁMBAR 80 CM	Upper front white ÁMBAR 80 CM	Partie frontale supérieure en blanc ÁMBAR 80 CM	Верхняя фронтальная часть цвета белого ÁMBAR 80 CM	19,6
3964300	Frontal superior en wengé ÁMBAR 80 CM	Upper front wengé ÁMBAR 80 CM	Partie frontale supérieure en wengé ÁMBAR 80 CM	Верхняя фронтальная часть цвета "венге" ÁMBAR 80 CM	29,7
3963400	Puerta en blanco ÁMBAR COLUMNA	White door ÁMBAR COLUMN	Porte en blanc ÁMBAR COLONNE	Дверь цвета белого ÁMBAR ПЕНАЛ	34,6
3963500	Puerta en wengé ÁMBAR COLUMNA	Wengé door ÁMBAR COLUMN	Porte en wengé ÁMBAR COLONNE	Дверь цвета "венге" ÁMBAR ПЕНАЛ	25,2
3965000	Puerta en blanco PETIT	White door PETIT	Porte en blanc PETIT	Дверь цвета белого PETIT	34,4
3965100	Puerta en wengé PETIT	Wengé door PETIT	Porte en wengé PETIT	Дверь цвета "венге" PETIT	24,0
3965200	Puerta en nogal PETIT	Walnut door PETIT	Porte en noyer PETIT	Дверь цвета "Ореховое дерево" PETIT	24,0
3965300	Puerta en antracita PETIT	Anthracite door PETIT	Porte en anthracite PETIT	Дверь цвета "антрацит" PETIT	41,4











puertas

doors

portes

двери

€/u

	Puertas	Doors	Portes	Двери	
	3962200 Perfil interior ÁMBAR 60 CM	Inner profile ÁMBAR 60 CM	Profil intérieur ÁMBAR 60 CM	Внутренний профиль ÁMBAR 60 CM	31,0
	3962300 Perfil interior ÁMBAR 65 CM	Inner profile ÁMBAR 65 CM	Profil intérieur ÁMBAR 65 CM	Внутренний профиль ÁMBAR 65 CM	32,4
	3962400 Perfil interior ÁMBAR 80 CM	Inner profile ÁMBAR 80 CM	Profil intérieur ÁMBAR 80 CM	Внутренний профиль ÁMBAR 80 CM	35,9
	3964100 Perfil interior ÁMBAR COLUMNA	Inner profile ÁMBAR COLUMN	Profil intérieur ÁMBAR COLONNE	Внутренний профиль ÁMBAR ПЕНАЛ	26,5
	7927401 Kit puerta en blanco KLEA COLUMNA	White door kit KLEA COLUMN	Kit porte en blanc KLEA COLONNE	Комплект Дверь цвета белого KLEA ПЕНАЛ	79,1
	3977201 Puerta izquierda en blanco (vista frente) 290x736x16 cm NURA 60 CM	Left door white (front view) 290x736x16 cm NURA 60 CM	Porte gauche en blanc (vue de face) 290x736x16 cm NURA 60 CM	Дверь левосторонний цвета белого (вид спереди) 290x736x16 cm NURA 60 CM	43,2
	3977301 Puerta derecha en blanco (vista frente) 290x736x16 cm NURA 60 CM	Right door white (front view) 290x736x16 cm NURA 60 CM	Porte droite en blanc (vue de face) 290x736x16 cm NURA 60 CM	Дверь правосторонний цвета белого (вид спереди) 290x736x16 cm NURA 60 CM	43,2
	3977401 Puerta izquierda en blanco (vista frente) 290x736x16 cm NURA 80 CM	Left door white (front view) 290x736x16 cm NURA 80 CM	Porte gauche en blanc (vue de face) 290x736x16 cm NURA 80 CM	Дверь левосторонний цвета белого (вид спереди) 290x736x16 cm NURA 80 CM	47,7
	3977501 Puerta derecha en blanco (vista frente) 290x736x16 cm NURA 80 CM	Right door white (front view) 290x736x16 cm NURA 80 CM	Porte droite en blanc (vue de face) 290x736x16 cm NURA 80 CM	Дверь правосторонний цвета белого (вид спереди) 290x736x16 cm NURA 80 CM	47,7
	3977601 Puerta en blanco 298x1498x16 cm NURA COLUMNA	White door 298x1498x16 cm NURA COLUMN	Porte en blanc 298x1498x16 cm NURA COLUMN	Дверь цвета белого 298x1498x16 cm NURA COLUMN	77,2











topes sujeción

fixing stops

butoirs fixation

ограничители
держатели




€/u

	Topes sujeción	Fixing stops	Butoirs fixation	Ограничители держатели	
	3951400  Bolsa topes sujeción balda JADE COLUMNA CUARZO COLUMNA ZAFIRO COLUMNA ÁGATA COLUMNA 8 unidades	Bag fixing stops shelf JADE COLUMN CUARZO COLUMN ZAFIRO COLUMN ÁGATA COLUMN 8 units	Sac butoirs étagère JADE COLONNE CUARZO COLONNE ZAFIRO COLONNE ÁGATA COLONNE 8 unités	Комплект ограничителей - держателей для полок JADE ПЕНАЛ CUARZO ПЕНАЛ ZAFIRO ПЕНАЛ ÁGATA ПЕНАЛ 8 штуки	3,9
	3963900  Bolsa topes sujeción balda ÁMBAR 8 unidades	Bag fixing stops shelf ÁMBAR 8 units	Sac butoirs étagère ÁMBAR 8 unités	Комплект ограничителей - держателей для полок ÁMBAR 8 штуки	5,1
	3966200  Bolsa topes sujeción balda PETIT 4 unidades	Bag fixing stops shelf PETIT 4 units	Sac butoirs étagère PETIT 4 unités	Комплект ограничителей - держателей для полок PETIT 4 штуки	5,1
	7927300  Bolsa topes sujeción balda KLEA COLUMNA 4 unidades	Bag fixing stops shelf KLEA COLUMN 4 units	Sac butoirs étagère KLEA COLONNE 4 unités	Комплект ограничителей - держателей для полок KLEA ПЕНАЛ 4 штуки	22,6
	3978500  Bolsa topes sujeción balda NURA COLUMNA 8 unidades	Bag fixing stops shelf NURA COLUMN 8 units	Sac butoirs étagère NURA COLUMN 8 unités	Комплект ограничителей - держателей для полок NURA COLUMN 8 штуки	5,7

€/u

05

- 162-163. **fijaciones**
fixations
fixations
крепления
164. **jaboneras, vasos y estanterias**
soap dishes, glasses and shelves
porte-savons, verres et étagères
мыльницы, стаканы и полки
165. **cepillos**
brushes
brosses
щетки
165. **bomba dispensador**
dispenser pump
pompe doseur
насос дозатора
165. **kit accesorios**
kit accessories
kit d'accessoires
комплект аксессуаров



ACCESSORIES
ACCESSOIRES
AKCECCYAPЫ

Accesorios










fijaciones

fixations

fixations

крепления

€/u

	Fijaciones	Fixations	Fixations	Крепления	
	5310000 Sujeción a pared <i> PURE </i> Estantería 40 cm	Fixation to wall <i> PURE </i> Shelf 40 cm	Fixation au mur <i> PURE </i> Étagère 40 cm	Крепление к стене <i> PURE </i> Полка 40 см	4,3
	5310100 Sujeción a pared con soportes <i> PURE </i> Escobillero, dosificador, jabonera, portavasos, toallero aro, toallero giratorio	Fixation to wall with supports <i> PURE </i> Toilet brush, lotion dispenser, soap dish, tumbler holder, towel ring, swivel towel rail	Fixation au mur avec des supports <i> PURE </i> Brosse à toilettes, doseur, porte-savon, porte-verre, anneau porte-serviettes, porte-serviettes orientable	Крепление к стене с кронштейнами <i> PURE </i> Ершик для унитаза, дозатор, мыльница, держатель для стакана, кольцо для полотенца, держатель для полотенца вращающийся	4,3
	5310200 Sujeción a pared suspendido <i> PURE </i> Percha	Wall-hung fixation to wall <i> PURE </i> Robe hook	Fixation au mur suspendu to wall <i> PURE </i> Patère	Крепление к стене подвесное <i> PURE </i> Вешалка	4,3
	5310300 Sujeción a pared 2 soportes <i> PURE </i> Portapapel sin tapa, toallero 40 cm, toallero 60 cm	Fixation to wall 2 supports <i> PURE </i> Toilet roll holder without cover, towel rail 40 cm, towel rail 60 cm	Fixation au mur 2 supports <i> PURE </i> Porte-papier sans couvercle, porte-serviettes 40 cm, porte-serviettes 60 cm	Крепление к стене подвесное <i> PURE </i> Держатель для туалетной бумаги, держатель для полотенца 40 см, держатель для полотенца 60 см	3,0
	5310400 Sujeción a pared con soportes <i> DESIGN </i> Percha	Fixation to wall with supports <i> DESIGN </i> Robe hook	Fixation au mur avec des supports <i> DESIGN </i> Patère	Крепление к стене с кронштейнами <i> DESIGN </i> Вешалка	4,3
	5310500 Sujeción a pared sin soportes <i> DESIGN </i> Escobillero, dosificador, jabonera, estante vidrio 60 cm, estante vidrio 40 cm	Fixation to wall without supports <i> DESIGN </i> Toilet brush, lotion dispenser, soap dish, glass shelf 60 cm, glass shelf 40 cm	Fixation au mur sans supports <i> DESIGN </i> Brosse à toilettes, doseur, porte-savon, étagère en verre 60 cm, étagère en verre 40 cm	Крепление к стене без кронштейна <i> DESIGN </i> Ершик для унитаза, дозатор, мыльница, держатель для стакана, Стеклянная полка 40 см, Стеклянная полка 60 см	3,5
	5310600 Sujeción a pared con soportes <i> DESIGN </i> Portapapel sin tapa mano derecha, portapapel sin tapa mano izquierda, toallero 40 cm, toallero 60 cm, toallero aro 30x12,5 cm, toallero aro 20x15,5 cm	Fixation to wall with supports <i> DESIGN </i> Toilet-roll holder without cover right hand, toilet-roll holder without cover left hand, towel rail 40 cm, towel rail 60 cm, towel ring 30x12,5 cm, towel ring 20x15,5 cm	Fixation au mur avec des supports <i> DESIGN </i> Porte-papier sans couvercle, coté droite, porte-papier sans couvercle, coté gauche, porte-serviettes 40 cm, porte-serviettes 60 cm, anneau porte-serviettes 30x12,5 cm, anneau porte-serviettes 20x15,5 cm	Крепление к стене с кронштейнами <i> DESIGN </i> Держатель для туалетной бумаги без крышки правосторонний, держатель для туалетной бумаги без крышки левосторонний, anneau porte-serviettes 40 см, держатель для полотенца 40 см, держатель для полотенца 60 см, кольцо для полотенца 30x12,5 см, кольцо для полотенца 20x15,5 см	3,8






fijaciones

fixations

fixations

крепления

€/u

	Fijaciones	Fixations	Fixations	Крепления	
	<p>5310700 Sujeción a pared</p> <p> TRENDLY HOTELS </p> <p>Escobillero, dosificador, percha, jabonera, portavasos, portapapel sin tapa mano derecha, portapapel sin tapa mano izquierda, portapapel reserva, portapapel con tapa, toallero 40 cm, toallero 60 cm, toallero aro</p>	<p>Fixation to wall</p> <p> TRENDLY HOTELS </p> <p>Toilet brush, lotion dispenser, robe hook, soap dish, tumbler holder, toilet-roll holder without cover right hand, toilet-roll holder without cover left hand, spare toilet-roll holder, toilet-roll holder with cover, towel rail 40 cm, towel ring</p>	<p>Fixation au mur</p> <p> TRENDLY HOTELS </p> <p>Brosse à toilettes, doseur, patère, porte-savon, porte-verre, porte-papier sans couvercle, coté droite, porte-papier sans couvercle, coté gauche, porte-papier de réserve, porte-papier avec couvercle, porte-serviettes 40 cm, porte-serviettes 60 cm, anneau porte-serviettes</p>	<p>Крепление к стене</p> <p> TRENDLY HOTELS </p> <p>Ершик для унитаза, дозатор, вешалка, мыльница, держатель для стакана, держатель для туалетной бумаги без крышки левосторонний, держатель для запасного рулона туалетной бумаги, держатель для туалетной бумаги с крышкой держатель для полотенца 40 см, держатель для полотенца 60 см, кольцо для полотенца</p>	3,6
	<p>5310800 Sujeción a pared para estantería de cristal</p> <p> TRENDLY HOTELS </p> <p>Estante vidrio 40 cm</p>	<p>Fixation to wall for glass shelf</p> <p> TRENDLY HOTELS </p> <p>Glass shelf 40 cm</p>	<p>Fixation au mur étagère en verre</p> <p> TRENDLY HOTELS </p> <p>Étagère en verre 40 cm</p>	<p>Крепление к стене для стеклянных полок</p> <p> TRENDLY HOTELS </p> <p>Стеклянная полка 40 см</p>	6,0
	<p>5310900 Sujeción a pared con soportes</p> <p> TRENDLY HOTELS </p> <p>Estante toallero</p>	<p>Fixation to wall with supports</p> <p> TRENDLY HOTELS </p> <p>Towel rack</p>	<p>Fixation au mur avec des supports</p> <p> TRENDLY HOTELS </p> <p>Étagère d'hôte</p>	<p>Крепление к стене с кронштейнами</p> <p> TRENDLY HOTELS </p> <p>Полка для полотенец</p>	3,8
	<p>5311000 Sujeción soporte a pared</p> <p> PURE DESIGN </p> <p> TRENDLY HOTELS </p> <p>Dosificador pared</p>	<p>Fixation to wall support</p> <p> PURE DESIGN </p> <p> TRENDLY HOTELS </p> <p>Wall mounted lotion dispenser</p>	<p>Fixation support au mur</p> <p> PURE DESIGN </p> <p> TRENDLY HOTELS </p> <p>Doseur à fixer au mur</p>	<p>Крепление к стене с кронштейнами</p> <p> PURE DESIGN </p> <p> TRENDLY HOTELS </p> <p>Полка для полотенец</p>	5,2
	<p>5311100 Sujeción accesorios</p> <p> PURE DESIGN </p> <p> TRENDLY HOTELS </p> <p>Contenedor 20 cm, contenedor rincón 20x20 cm</p>	<p>Fixation accessories</p> <p> PURE DESIGN </p> <p> TRENDLY HOTELS </p> <p>Wire rack 20 cm, corner wire rack 20x20 cm</p>	<p>Fixation accessoires</p> <p> PURE DESIGN </p> <p> TRENDLY HOTELS </p> <p>Étagère grille 20 cm, Étagère d'angle grille 20x20 cm</p>	<p>Крепление аксессуаров</p> <p> PURE DESIGN </p> <p> TRENDLY HOTELS </p> <p>Контейнер 20 см, угловой контейнер 20x20 см</p>	2,0

jaboneras,
vasos y
estanterías

soap dishes,
glasses and
shelves

porte-savons,
verres et
étagères

МЫЛЬНИЦЫ,
СТАКАНЫ И
ПОЛКИ

€/u

	Jaboneras, vasos y estanterías	Soap dishes, glasses and shelves	Porte-savons, verres et étagères	Мыльницы, стаканы и полки	
	5311500 Plato cristal DESIGN Jabonera	Glass plate DESIGN Soap dish	Assiette en verre DESIGN Porte-savon	Стекланный поддон DESIGN Мыльница	7,0
	5311600 Vaso de vidrio PURE DESIGN TRENDLY HOTELS Portav vasos, escobillero, dosificador, estante vidrio (Sólo Design)	Glass tumbler PURE DESIGN TRENDLY HOTELS Tumbler holder, toilet brush, lotion dispenser, glass shelf (Only Design)	Verre en cristal PURE DESIGN TRENDLY HOTELS Porte-verre, brosse à toilettes, doseur, étagère en verre (Seulement Design)	Стекланный стакан PURE DESIGN TRENDLY HOTELS Держатель для стакана, ершик для унитаза, дозатор, Стекланная полка (только дизайн)	8,3
	5311700 Jabonera cristal PURE TRENDLY HOTELS Jabonera	Glass soap dish PURE TRENDLY HOTELS Soap dish	Porte-savon en verre PURE TRENDLY HOTELS Porte-savon	Стекланная мыльница PURE TRENDLY HOTELS Мыльница	7,3
	5311800 Estantería cristal 40 cm PURE Estante vidrio 40 cm	Glass shelf 40 cm PURE Glass shelf 40 cm	Étagère en verre 40 cm PURE Étagère en verre 40 cm	Стекланная полка 40 см PURE Стекланная полка 40 см	12,7
	5311900 Estantería plana 120x93x Ø 8 cm DESIGN Escobillero, dosificador	Flat shelf 120x93x Ø 8 cm DESIGN Toilet brush, lotion dispenser	Étagère plate 120x93x Ø 8 cm DESIGN Brosse à toilettes, doseur	Полка плоская 120x93x Ø 8 см DESIGN Ершик для унитаза дозатор	11,6
	5312000 Estantería cristal plana 60 cm DESIGN Estante vidrio 60 cm	Flat glass shelf 60 cm DESIGN Glass shelf 60 cm	Étagère en verre plate 60 cm DESIGN Étagère en verre 60 cm	Стекланная полка плоская 60 см DESIGN Стекланная полка 60 см	14,3
	5312100 Estantería cristal plana 40 cm DESIGN Estante vidrio 40 cm	Flat glass shelf 40 cm DESIGN Glass shelf 40 cm	Étagère en verre plate 40 cm DESIGN Étagère en verre 40 cm	Стекланная полка плоская 40 см DESIGN Стекланная полка 40 см	15,7
	5312200 Estantería cristal 40 cm TRENDLY HOTELS Estante vidrio 40 cm	Glass shelf 40 cm TRENDLY HOTELS Glass shelf 40 cm	Étagère en verre 40 cm TRENDLY HOTELS Étagère en verre 40 cm	Стекланная полка 40 см TRENDLY HOTELS Стекланная полка 40 см	7,9

cepillos
/ bomba dispensador
/ kit accesorios





brushes
/ dispenser pump
/ kit accessories

brosses
/ pompe doseur
/ kit d'accessoires

щетки
/ насос дозатора
/ комплект аксессуаров

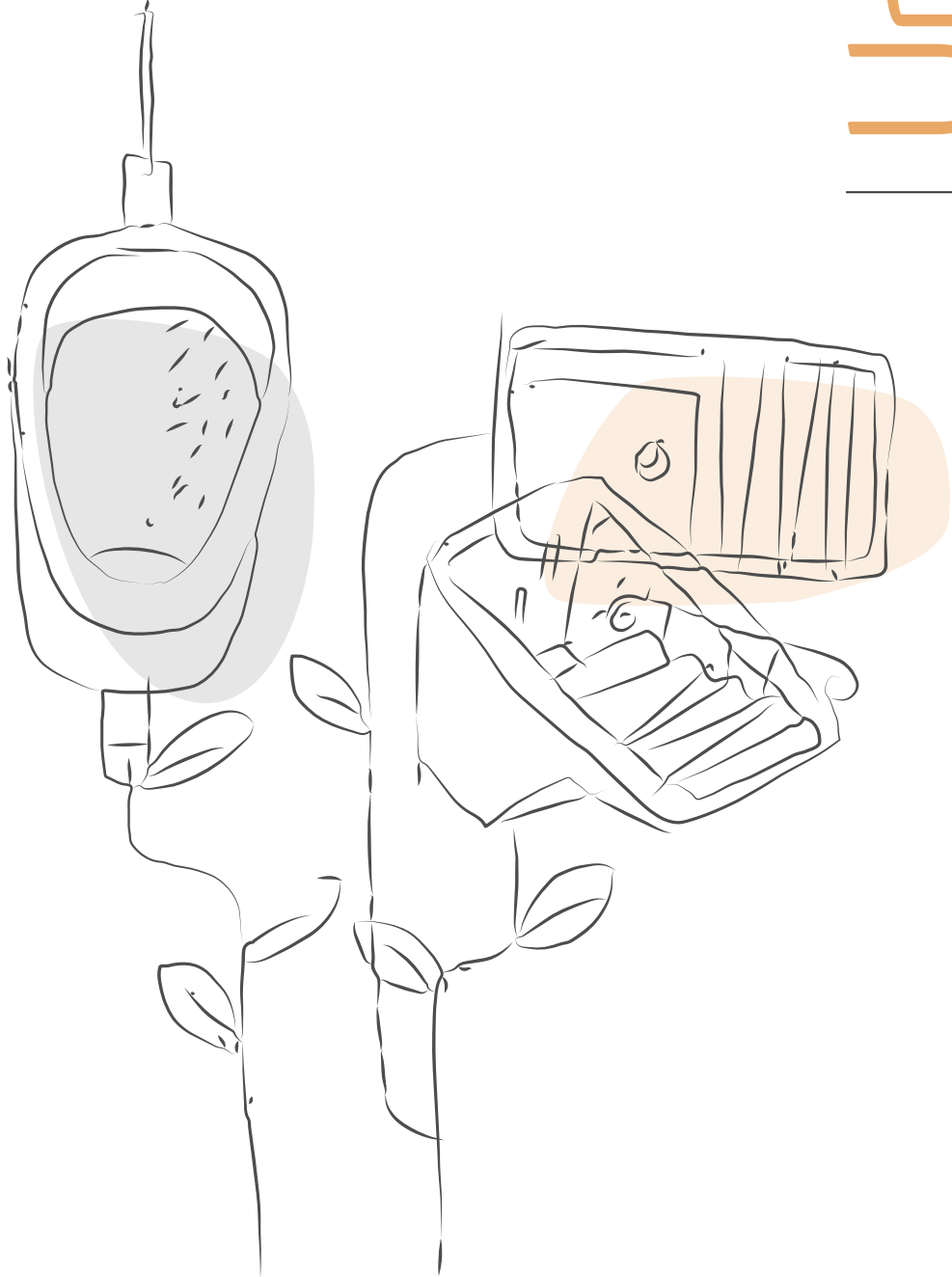
€/u

gala

	Cepillos	Brushes	Brosses	Щетки	
	5312400 Cepillo con barra PURE DESIGN TRENDLY HOTELS Escobillero	Brush with handle PURE DESIGN TRENDLY HOTELS Toilet brush	Brosse avec barre PURE DESIGN TRENDLY HOTELS Brosse à toilettes à poser	Щетка с палкой PURE DESIGN TRENDLY HOTELS Щетка напольная	20,6
	5312600 Cepillo con barra PURE DESIGN TRENDLY HOTELS Escobillero de suelo	Brush with handle PURE DESIGN TRENDLY HOTELS Free standing toilet brush	Brosse avec barre PURE DESIGN TRENDLY HOTELS Brosse à toilettes à poser	Щетка с палкой PURE DESIGN TRENDLY HOTELS Щетка напольная	57,7
	Bomba dispensador 5312700 Bomba dispensador jabón PURE DESIGN TRENDLY HOTELS Dosificador	Dispenser pump Lotion dispenser pump PURE DESIGN TRENDLY HOTELS Lotion dispenser	Pompe doseur Pompe doseur savon PURE DESIGN TRENDLY HOTELS Doseur	Насос дозатора Насос дозатора PURE DESIGN TRENDLY HOTELS Дозатор	15,1
	Kit accesorios 5312800 Kit de accesorios para envase PURE DESIGN TRENDLY HOTELS Dispensador de pañuelos	Kit accessories Kit accessories container PURE DESIGN TRENDLY HOTELS Tissue paper dispenser	Kit d'accessoires Kit d'accessoires récipient PURE DESIGN TRENDLY HOTELS Distributeur de mouchoirs	Комплект аксессуаров Комплект аксессуаров для контейнера PURE DESIGN TRENDLY HOTELS Емкость для бумажных салфеток	2,0

06

- 168-169. **accesorios para urinarios**
urinal accessories
accessoires urinoirs
аксессуары для писсуаров
169. **válvula desagüe urinario**
waste valve urinal
vidage urinoir
сливной клапан писсуара
169. **goma enchufe urinario**
urinal rubber inlet connector
joint à lèvres urinoir
резиновая прокладка для писсуара
169. **juego de fijación urinario**
urinal fixing kit
jeu de fixation urinoir
набор для крепления писсуара
169. **tapa urinario**
urinal cover
couvercle urinoir
крышка писсуара
169. **accesorios**
accessories
accessoires
аксессуары



Urinarios / Piezas especiales

URINALS / SPECIAL PIECES
URINOIRS / PIÈCES SPÉCIALES
ПИССУАРЫ / СПЕЦИАЛЬНЫЕ ИЗДЕЛИЯ












accesorios para urinarios

urinal accessories

accessoires urinoirs

аксессуары для писсуаров

€/u

	Accesorios para urinarios	Urinal accessories	Accessoires urinoirs	Аксессуары для писсуаров	
	5350500 Accesorios urinario ARQ. MINOR	Urinal accessories ARQ. MINOR	Accessoires urinoir ARQ. MINOR	Аксессуары для писсуаров ARQ. MINOR	56,7
	5368500 Racor y goma urinario MINOR	Urinal connector and rubber seal MINOR	Raccord et joint à lèvres urinoir MINOR	Фитинг и прокладка для писсуара MINOR	7,3
	5374000 Accesorios urinario ARGOS	Urinal accessories ARGOS	Accessoires urinoir ARGOS	Аксессуары для писсуаров ARGOS	75,5
	5373000 Codo urinario ARGOS EASY	Urinal bend ARGOS EASY	Coude urinoir ARGOS EASY	Отвод для писсуаров ARGOS EASY	18,3
	5368000 Rociador urinario ARGOS	Sprinkler urinal ARGOS	Diffuseur urinoir ARGOS	Распылитель для писсуаров ARGOS	14,9
	5374100 Accesorios urinario MARE	Urinal accessories MARE	Accessoires urinoir MARE	Аксессуары для писсуаров MARE	40,3
	5543000 Entrada urinario PRO BASIC	Urinal inlet PRO BASIC	Alimentation urinoir PRO BASIC	Подвод воды к писсуарам PRO BASIC	39,1
	5543200 Codo evacuación urinario PRO BASIC	Conversion bend urinal PRO BASIC	Coude d'évacuation urinoir PRO BASIC	Отвод стоковых вод для писсуара PRO BASIC	26,0
	5374300 Goma entrada urinario MINOR MUN	Inlet sealing washer urinal MINOR MUN	Joint alimentation urinoir MINOR MUN	Прокладка для подвода воды к писсуару MINOR MUN	1,2


accesorios para urinarios

urinal accessories

accessoires urinoirs


аксессуары для писсуаров

€/u

	Accesorios para urinarios	Urinal accessories	Accessoires urinoirs	Аксессуары для писсуаров	
	5374400 Racor 1/2 entrada urinario MUN	Back nut 1/2 inlet urinal MUN	Raccord 1/2 alimentation urinoir MUN	Фитинг 1/2 для подвода воды к писсуару MUN	5,3
	5332000 Válvula desagüe urinario ARGOS	Waste valve urinal ARGOS	Vidage urinoir ARGOS	Сливной клапан писсуара ARGOS	28,3
	5368600 Goma enchufe urinario EASY MUN ALIMENTACIÓN VERTICAL	Urinal rubber inlet connector EASY MUN VERTICAL INLET	Joint à lèvres urinoir EASY MUN ALIMENTATION VERTICALE	Резиновая прокладка для писсуара EASY MUN ВЕРТИКАЛЬНЫЙ ПОДВОД ВОДЫ	2,4
	5329000 Juego de sujeción urinario EASY	Urinal fixing kit EASY	Jeu de fixation urinoir EASY	Набор для крепления писсуара EASY	2,5
	5363000 Juego de sujeción lateral MUN	Side fixing kit MUN	Jeu de fixation latérale MUN	Набор бокового крепления MUN	4,6
	5155001 Tapa urinario ARQ.	Urinal cover ARQ.	Couvercle urinoir ARQ.	Крышка писсуара ARQ.	47,5
	5534500 Sujeción tapa urinario ARQ.	Fixations for urinal cover ARQ.	Fixation couvercle urinoir ARQ.	Крепление для крышки писсуара ARQ.	8,3

07

172. **válvulas de desagüe**
drain valves
bondes
Сливные клапаны для душевых поддонов
- 173-174. **tapas de desagüe**
drain valve covers
dômes
крышки водосливов для душевых поддонов
- 174-177. **kit de reparación platos ducha**
repair kit shower trays
kit réparation receveurs de douche
комплект для ремонта душевых поддонов



Platos de ducha

SHOWER TRAYS
RECEVEURS DE DOUCHE
ДУШЕВЫЕ ПОДДОНЫ








válvulas de
desagüe

drain
valve covers

bondes

СЛИВНЫЕ
клапаны для
душевых
поддонов

€/u

	Válvulas de desagüe	Drain valve covers	Bondes	Сливные клапаны для душевых поддонов	
	6800200 Válvula de desagüe cromada de 90 mm	Chromed drain valve 90 mm	Bonde chromée 90 mm	Крышка водослива для душевого поддона на 90 мм	37,3
	6802900 Válvula de desagüe cromada de 60/62 mm ALPHA OMAN SIRTE ELBA ORBIT	Chromed drain valve 60/62 mm ALPHA OMAN SIRTE ELBA ORBIT	Bonde chromée 60/62 mm ALPHA OMAN SIRTE ELBA ORBIT	Сливной клапан хромированный на 60/62 мм ALPHA OMAN SIRTE ELBA ORBIT	32,9
	4103500 Válvula de desagüe cromada de 90 mm cuadrada 2021 SIGMA	Chromed drain valve 90 mm square 2021 SIGMA	Bonde chromée 90 mm carrée 2021 SIGMA	Сливной клапан хромированный на 90 мм квадратный 2021 SIGMA	44,0
	5061900 Válvula de desagüe cromada de 52 mm ESFERA	Chromed drain valve 52 mm ESFERA	Bonde chromée 52 mm ESFERA	Сливной клапан хромированный на 52 мм ESFERA	31,7
	5016800 Válvula de desagüe de 90 mm BASE SURFACE SUITE-N	Drain valve 90 mm BASE SURFACE SUITE-N	Bonde 90 mm BASE SURFACE SUITE-N	Сливной клапан на 90 мм BASE SURFACE SUITE-N	50,2







tapas de
desagüe

drain
valve covers

dômes

КРЫШКИ
ВОДОСЛИВОВ
ДЛЯ ДУШЕВЫХ
ПОДДОНОВ

€/u

	Tapas de desagüe	Drain valve covers	Dômes	крышки водосливов для душевых поддонов	
	4107200 Tapa de desagüe para plato de ducha de 90 mm	Cover for drain valve shower tray 90 mm	Dôme de 90 mm pour receveur	Крышка водослива для душевого поддона на 90 мм	23,1
	4107300 Tapa de desagüe para plato de ducha de 60 y 62 mm ALPHA OMAN SIRTE ELBA	Cover for drain valve shower tray 60 and 62 mm ALPHA OMAN SIRTE ELBA	Dôme de 60 et 62 mm pour receveur ALPHA OMAN SIRTE ELBA	Крышка водослива для душевого поддона на 60 и 62 мм ALPHA OMAN SIRTE ELBA	11,2
	4107100 Tapa de desagüe 120x120 mm SIGMA ANTERIOR 2021 En venta hasta fin de existencias y 2021	Cover for drain valve 120x120 mm SIGMA BEFORE 2021 On sale while stock last and 2021	Dôme 120x120 mm SIGMA AVANT 2021 En vente jusqu'à épuisement de stock et 2021	Крышка водослива 120x120 мм SIGMA ДО 2021 Г. В продаже до полного сбыта имеющегося товара и 2021	16,6
	4107100 Tapa de desagüe 120x120 mm SIGMA POSTERIOR 2021 En venta hasta fin de existencias	Cover for drain valve 120x120 mm SIGMA AFTER 2021 On sale while stock last	Dôme 120x120 mm SIGMA APRÈS 2021 En vente jusqu'à épuisement de stock	Крышка водослива 120x120 мм SIGMA ПОСЛЕ 2021 Г. В продаже до полного сбыта имеющегося товара	30,9
	4144900 Tapa de desagüe ESFERA	Cover for drain valve ESFERA	Dôme ESFERA	Крышка водослива ESFERA	11,1
	5062200 Tapa de desagüe wirking VITA ANTERIOR 2013	Cover for drain valve wirking VITA BEFORE 2013	wirking wirquin VITA AVANT 2013	Крышка водослива wirking VITA ДО 2013 Г.	11,5
	5062300 Rejilla completa LINE	Complete grid LINE	Grille complète LINE	Решетка для поддона полный комплект LINE	49,0
	5062400 Tapa de desagüe cromada BASE SURFACE	Chromed cover for drain valve BASE SURFACE	Dôme chromé bonde receveur BASE SURFACE	Хромированная крышка водослива для душа BASE SURFACE	26,8










tapas de desagüe /
kit de reparación
platos ducha

drain valve covers /
repair kit
shower trays

dômes /
kit réparation
receveurs de douche

крышки водосливов для
душевых поддонов /
комплект для ремонта
душевых поддонов

€ / u

	Tapas de desagüe	Drain valve covers	Dômes	Крышки водосливов для душевых поддонов	
	4930100 Rejilla SUITE	Grid SUITE	Grille SUITE	Заборная решетка SUITE	18,2
	4931101 Rejilla blanca ATOM	White grid ATOM	Grille blanc ATOM	Заборная решетка цвета белого ATOM	50,8
	4931102 Rejilla negra ATOM	Black grid ATOM	Grille noir ATOM	Заборная решетка цвета черного ATOM	50,8
	4931150 Rejilla marfil ATOM	Ivory grid ATOM	Grille ivoire ATOM	Заборная решетка цвета слоновой кости ATOM	50,8
	4931184 Rejilla antracita ATOM	Anthracite grid ATOM	Grille anthracite ATOM	Заборная решетка цвета "антрацит" ATOM	50,8
	4930200 Rejilla SUITE-N	Grid SUITE-N	Grille SUITE-N	Заборная решетка SUITE-N	18,1
	Kit de reparación platos ducha	Repair kit shower trays	Kit réparation receveurs de douche	комплект для ремонта душевых поддонов	
	6399001 Kit de reparación platos blanco BASE SURFACE	Repair kit shower trays white BASE SURFACE	Kit de réparation receveurs blanc BASE SURFACE	Комплект для ремонта душевых поддонов цвета белого BASE SURFACE	112,1
	6399002 Kit de reparación platos negro BASE SURFACE	Repair kit shower trays black BASE SURFACE	Kit de réparation receveurs noir BASE SURFACE	Комплект для ремонта душевых поддонов цвета черного BASE SURFACE	112,1
	6399080 Kit de reparación platos gris BASE SURFACE	Repair kit shower trays grey BASE SURFACE	Kit de réparation receveurs gris BASE SURFACE	Комплект для ремонта душевых поддонов цвета серого BASE SURFACE	112,1

kit de
reparación
platos ducha


repair kit
shower trays

kit réparation
receveurs de
douche

КОМПЛЕКТ
для ремонта
душевых
поддонов

€/u

gala

	Kit de reparación platos ducha	Repair kit shower trays	Kit réparation receveurs de douche	Комплект для ремонта душевых поддонов	
	6399084 Kit de reparación platos antracita BASE SURFACE	Repair kit shower trays anthracite BASE SURFACE	Kit de réparation receveurs anthracite BASE SURFACE	Комплект для ремонта душевых поддонов Цвета "антрацит" BASE SURFACE	112,1
	6399101 Kit de reparación platos blanco SUITE	Repair kit shower trays white SUITE	Kit de réparation receveurs blanc SUITE	Комплект для ремонта душевых поддонов цвета белого SUITE	43,6
	6399102 Kit de reparación platos negro SUITE	Repair kit shower trays black SUITE	Kit de réparation receveurs noir SUITE	Комплект для ремонта душевых поддонов цвета Черного SUITE	43,6
	6399150 Kit de reparación platos marfil SUITE	Repair kit shower trays ivory SUITE	Kit de réparation receveurs ivoire SUITE	Комплект для ремонта душевых поддонов цвета слоновой кости SUITE	43,6
	6399184 Kit de reparación platos antracita SUITE	Repair kit shower trays anthracite SUITE	Kit de réparation receveurs anthracite SUITE	Комплект для ремонта душевых поддонов цвета "антрацит" SUITE	43,6
	6399301 Kit de reparación platos blanco SUITE-N	Repair kit shower trays white SUITE-N	Kit de réparation receveurs blanc SUITE-N	Комплект для ремонта душевых поддонов цвета белого SUITE-N	43,6
	6399302 Kit de reparación platos negro SUITE-N	Repair kit shower trays black SUITE-N	Kit de réparation receveurs noir SUITE-N	Комплект для ремонта душевых поддонов цвета черного SUITE-N	43,6
	6399323 Kit de reparación platos gris piedra SUITE-N	Repair kit shower trays stone grey SUITE-N	Kit de réparation receveurs gris pierre SUITE-N	Комплект для ремонта душевых поддонов цвета гранитный SUITE-N	43,6

kit de
reparación
platos ducharepair kit
shower trayskit réparation
receveurs de
doucheКОМПЛЕКТ
для ремонта
душевых
поддонов

€/u

6399324 Kit de reparación
platos topo

| SUITE-N |

**Repair kit
shower trays**Repair kit shower
trays taupe

| SUITE-N |

**Kit réparation
receveurs de
douche**Kit de réparation
receveurs taupe

| SUITE-N |

**Комплект для
ремонта душевых
поддонов**Комплект для ремонта
душевых поддонов
цвета серо-коричневый

| SUITE-N |

43,6

6399325 Kit de reparación
platos moka

| SUITE-N |

Repair kit shower
trays moka

| SUITE-N |

Kit de réparation
receveurs moka

| SUITE-N |

Комплект для ремонта
душевых поддонов
цвета темно-серый

| SUITE-N |

43,6

6399326 Kit de reparación
platos perla

| SUITE-N |

Repair kit shower
trays pearl

| SUITE-N |

Kit de réparation
receveurs perle

| SUITE-N |

Комплект для ремонта
душевых поддонов
цвета жемчуг

| SUITE-N |

43,6

6399327 Kit de reparación
platos gris claro

| SUITE-N |

Repair kit shower
trays light grey

| SUITE-N |

Kit de réparation
receveurs gris clair

| SUITE-N |

Комплект для ремонта
душевых поддонов
цвета светло-серый

| SUITE-N |

43,6

6399328 Kit de reparación
platos hormigón

| SUITE-N |

Repair kit shower
trays cement

| SUITE-N |

Kit de réparation
receveurs beton

| SUITE-N |

Комплект для ремонта
душевых поддонов
цвета бетона

| SUITE-N |

43,6

6399329 Kit de reparación
platos gris oliva

| SUITE-N |

Repair kit shower
trays olive grey

| SUITE-N |

Kit de réparation
receveurs gris olive

| SUITE-N |

Комплект для ремонта
душевых поддонов
цвета оливково-серый

| SUITE-N |

43,6

6399343 Kit de reparación
platos arena

| SUITE-N |

Repair kit shower
trays sand

| SUITE-N |

Kit de réparation
receveurs sable

| SUITE-N |

Комплект для ремонта
душевых поддонов
цвета песочный

| SUITE-N |

43,6

6399344 Kit de reparación
platos chocolate

| SUITE-N |

Repair kit shower
trays chocolate

| SUITE-N |

Kit de réparation
receveurs chocolat

| SUITE-N |

Комплект для ремонта
душевых поддонов
цвета шоколадный

| SUITE-N |

43,6

kit de
reparación
platos ducha





repair kit
shower trays

kit réparation
receveurs de
douche

КОМПЛЕКТ
для ремонта
душевых
поддонов

€/u

gala

	Kit de reparación platos ducha	Repair kit shower trays	Kit réparation receveurs de douche	Комплект для ремонта душевых поддонов	
	6399345 Kit de reparación platos gris plata SUITE-N	Repair kit shower trays silver gray SUITE-N	Kit de réparation receveurs gris argent SUITE-N	Комплект для ремонта душевых поддонов цвета серебристо-серый SUITE-N	43,6
	6399350 Kit de reparación platos marfil SUITE-N	Repair kit shower trays ivory SUITE-N	Kit de réparation receveurs ivoire SUITE-N	Комплект для ремонта душевых поддонов цвета слоновая кость SUITE-N	43,6
	6399382 Kit de reparación platos wengué SUITE-N	Repair kit shower trays wenge SUITE-N	Kit de réparation receveurs wenge SUITE-N	Комплект для ремонта душевых поддонов цвета венге SUITE-N	43,6
	6399384 Kit de reparación platos antracita SUITE-N	Repair kit shower trays anthracite SUITE-N	Kit de réparation receveurs anthracite SUITE-N	Комплект для ремонта душевых поддонов цвета антрацитовый SUITE-N	43,6

08

180. **tiradores**
handles
poignées
ручки
180. **cierres magnéticos**
magnetic seals
fermetures magnétiques
магнитные защелки
- 181-182. **juntas estanqueidad**
watertightness joints
joints d'étanchéité
профиль и водонепроницаемые профили
- 182-183. **fijaciones a pared**
fixations to wall
fixations au mur
настенное крепление
- 183-186. **perfiles y raíles**
profiles and rails
profils et rails
профили и направляющие
- 186-188. **kit de accesorios**
kit accessories
kit d'accessoires
комплект аксессуаров
- 189-196. **vidrios**
glass
vitres
стекла
- 196-197. **rodamientos**
bearings
roulements
ролики
197. **embellecedores**
trimmings
enjolveurs
декоративные элементы



consultar despiece
en páginas 372-409
check parts breakdown
on pages 372-409
consulter liste de pièces détaillée
pages 372-409
см. каталог деталей душевых дверей
на стр. 372-409



ENCLOSURES
PAROIS DE DOUCHE
ДУШЕВЫЕ ДВЕРИ





Мампгарас



gala

tiradores
/ cierres
magnéticos/ handles
/ magnetic
seals/ poignées
/ fermetures
magnétiques/ ручки
/ магнитные
защелки









€/u

	Tiradores	Handles	Poignées	Ручки	
	4901700 Tiradores STEP SILVER	Handles STEP SILVER	Poignées STEP SILVER	Ручки STEP SILVER	17,8
	4911600 Tirador New-Step NEW STEP	Handle New-Step NEW STEP	Poignées New-Step NEW STEP	Ручки New-Step NEW STEP	17,6
	Cierres magnéticos	Magnetic seals	Fermetures magnétiques	Магнитные защелки	
	4901100 Imán STEP RECTANGULAR, ANGULAR Y ENTRE PAREDES 4 HOJAS SILVER	Magnet STEP RECTANGULAR, CORNER, AND BETWEEN WALLS 4 PANELS SILVER	Aimant STEP RECTANGULAIRE, D'ANGLE, ENTRE MURS 4 VOLETS SILVER	Магнит STEP ПРЯМОУГОЛЬНЫЙ, УГЛОВОЙ И ДЛЯ ИСПОЛЬЗОВАНИЯ МЕЖДУ СТЕН ЧЕТЫРЕХЭЛЕМЕНТНЫХ СТВОРОК SILVER	25,4
	4901200 Imán STEP ENTRE PAREDES 2 HOJAS	Magnet STEP BETWEEN WALLS 2 PANELS	Aimant STEP ENTRE MURS 2 VOLETS	Магнит STEP ДЛЯ ИСПОЛЬЗОВАНИЯ МЕЖДУ СТЕН ДВУХЭЛЕМЕНТНЫХ СТВОРОК	12,7
	4901300 Imán STEP ENTRE PAREDES 2 HOJAS	Magnet STEP BETWEEN WALLS 2 PANELS	Aimant STEP ENTRE MURS 2 VOLETS	Магнит STEP ДЛЯ ИСПОЛЬЗОВАНИЯ МЕЖДУ СТЕН ДВУХЭЛЕМЕНТНЫХ СТВОРОК	12,7
	4915900 Imanes magnéticos 45° reversible v New-Step NEW STEP	Magnetic seals 45° reversible v New-Step NEW STEP	Aimants magnétiques 45° reversible s New-Step NEW STEP	Реверсивные магниты 45° вход с угла New-Step NEW STEP	3,6
	4916000 Imanes magnéticos con cierre plano New-Step Angular NEW STEP FRONTAL	Magnetic seals with straight closure New-Step Angular NEW STEP FRONT	Aimants magnétiques avec fermeture plat New-Step Angulaire NEW STEP FRONTAL	Магнитные плоские защелки New-Step угловой NEW STEP ФРОНТАЛЬНЫЙ	3,7
	4916200 Perfil magnético con marco NEW STEP FRONTAL	Magnetic profile with frame NEW STEP FRONT	Profil magnétique avec encadrement NEW STEP FRONTAL	Магнитный рамочный профиль NEW STEP ФРОНТАЛЬНЫЙ	13,2

juntas
estanqueidadwatertightness
jointsjoints
d' étanchéitéводонепроницаемые
прокладки

€/u

gala

	Juntas estanqueidad	Watertightness joints	Joints d' étanchéité	Водонепроницаемые прокладки	€/u
	4900800 Junta embellecedora vertical perfil 372 STEP CUADRADA, RECTANGULAR, ANGULAR, BAÑERA 2 HOJAS ENTRE PAREDES 2 Y 4 HOJAS	Vertical trimming joint profile STEP SQUARE, RECTANGULAR, CORNER, BATH 2 PANELS BETWEEN WALLS 2 AND 4 PANELS	Profil d' étanchéité entre portes STEP CARRÉ, RECTANGULAIRE, D' ANGLE, BAIGNOIRE 2 VOLETS ENTRE MURS 2 ET 4 VOLETS	Декоративная прокладка вертикальный профиль STEP ДЛЯ ИСПОЛЬЗОВАНИЯ МЕЖДУ СТЕН ДВУХ- И ЧЕТЫРЕХЭЛЕМЕНТНЫХ СТВОРОК	3,8
	4900900 Junta, corredera 372 STEP CUADRADA, RECTANGULAR, ANGULAR, ENTRE PAREDES 2 Y 4 HOJAS	Joint, sliding door STEP SQUARE, RECTANGULAR, CORNER, BETWEEN WALLS 2 AND 4 PANELS	Joint, porte coulissante STEP CARRÉ, RECTANGULAIRE, D' ANGLE, ENTRE MURS 2 ET 4 VOLETS	Водонепроницаемая прокладка, раздвижная STEP ДЛЯ ИСПОЛЬЗОВАНИЯ МЕЖДУ СТЕН ДВУХ- И ЧЕТЫРЕХЭЛЕМЕНТНЫХ СТВОРОК	6,4
	4901000 Junta, fijo 372 STEP CUADRADA, RECTANGULAR, ANGULAR, ENTRE PAREDES 2 Y 4 HOJAS	Joint, fixe STEP SQUARE, RECTANGULAR, CORNER, BETWEEN WALLS 2 AND 4 PANELS	Joint, fixe STEP CARRÉ, RECTANGULAIRE, D' ANGLE, ENTRE MURS 2 ET 4 VOLETS	Водонепроницаемая прокладка, фиксированная STEP ДЛЯ ИСПОЛЬЗОВАНИЯ МЕЖДУ СТЕН ДВУХ- И ЧЕТЫРЕХЭЛЕМЕНТНЫХ СТВОРОК	6,4
	4902300 Junta acristalar puerta corredera 372 STEP BAÑERA 1 Y 2 HOJAS	Joint glass sliding door STEP BATH 1 AND 2 PANELS	Joint verre porte coulissante STEP BAIGNOIRE 1 ET 2 VOLETS	Прокладка для стеклянной раздвижной двери STEP ВАННА 1 И 2 СТВОРОКИ	12,1
	4906700 Burtete articulación 372 WALK-IN N	Seal joint WALK-IN N	Bourkelet articulation WALK-IN N	Уплотнитель соединения WALK-IN N	40,4
	4906800 Junquillo fijación cristal 2000 mm 372 WALK-IN N	Glazing bar glass fixation 2000 mm WALK-IN N	Parclose fixation verre 2000 mm WALK-IN N	Штапик фиксации стекла 2000 мм WALK-IN N	35,3
	4906900 Cuña fijación cristal 2000 mm 372 WALK-IN N	Fixing wedge glass 2000 mm WALK-IN N	Cale fixation verre 2000 mm WALK-IN N	Паз крепления стекла 2000 мм WALK-IN N	40,1
	4907000 Perfil U fijo pared 1988 mm 372 WALK-IN N	U-shaped fixed profile 1988 mm WALK-IN N	Profil U fixe au mur 1988 mm WALK-IN N	П-образный профиль, фиксированный на стене 1988 мм WALK-IN N	99,3

juntas
estanqueidadwatertightness
jointsjoints
d'étanchéitéводонепроницаемые
прокладки



€/u

	Juntas estanqueidad	Watertightness joints	Joints d'étanchéité	Водонепроницаемые прокладки	
	4915400 Tapeta con cierre magnético NEW STEP FRONTAL	Cover with magnetic seal NEW STEP FRONT	Embout avec fermeture magnétique NEW STEP FRONTAL	Наличник с магнитной защелкой NEW STEP ФРОНТАЛЬНЫЙ	20,9
	4915500 Perfil de cierre NEW STEP ANGULAR	Rubber stopper NEW STEP ANGULAR	Profil d'étanchéité NEW STEP ANGULAIRE	Поперечный профиль NEW STEP УГЛОВОЙ	23,2
	4915600 Perfil protector horizontal NEW STEP VÉRTICE, ANGULAR, FRONTAL	Horizontal rubber seal NEW STEP VERTEX, ANGULAR, FRONT	Profil protecteur horizontal NEW STEP SOMMET, ANGULAIRE, FRONTAL	Защитный горизонтальный профиль NEW STEP ВХОД С УГЛА, УГЛОВОЙ, ФРОНТАЛЬНЫЙ	11,0
	4915700 Perfil PVC con cuña NEW STEP FRONTO-LATERAL	Pvc profile with wedge support NEW STEP FRONT-LATERAL	Profil pvc avec cale NEW STEP FRONTAL-LATÉRAL	Профиль пвх с пазом NEW STEP ФРОНТАЛЬНО-БОКОВОЙ	12,1
	4915800 Burletes cruce 6 mm NEW STEP VÉRTICE, FRONTAL	Seals 6 mm NEW STEP VERTEX, FRONT	Bourealets de fermeture 6 mm NEW STEP SOMMET, FRONTAL	Поперечный уплотнитель 6 мм NEW STEP ВХОД С УГЛА, ФРОНТАЛЬНЫЙ	20,9
	4916100 Perfil cuña con marco NEW STEP ANGULAR, FRONTAL, VÉRTICE	Profile wedge with support frame NEW STEP ANGULAR, FRONT, VERTEX	Profil cale avec encadrement NEW STEP ANGULAIRE, FRONTAL, SOMMET	Рамочный профиль с пазом NEW STEP УГЛОВОЙ, ФРОНТАЛЬНЫЙ, ВХОД С УГЛА	14,3
	Fijaciones a pared	Fixations to wall	Fixations au mur	Настенное крепление	43,6
	4907100 Tirante de 1000 mm WALK-IN N TODOS LOS MODELOS	Separating frame 1000 mm WALK-IN N ALL MODELS	Profil 1000 mm WALK-IN N TOUTES LES MODELES	Затяжка на 1000 мм WALK-IN N ВСЕ МОДЕЛИ	
	3910000 Soporte tirante cristal fijo BAÑERA NEW STEP 2H G89441..	Overhead support fixed glass bath NEW STEP 2P G89441..	Support profil verre fixe baignoire NEW STEP 2V G89441..	Кронштейн - затяжка для стационарного стекла ванна NEW STEP 2 ПАНЕЛИ G89441..	25,4
	4910100 Terminales para perfil base NEW STEP BAÑERA 2H, G89441..	Base profile tips NEW STEP BATH 2P, G89441..	Bouts pour profil base new step NEW STEP BAIGNOIRE 2V, G89441..	Заглушки для профиля основы NEW STEP ВАННА 2 ПАНЕЛИ G89441..	9,9
	4910200 Terminales para perfil base con logo NEW STEP BAÑERA 1H G89440..	Base profile tips with logo NEW STEP BATH1P, G89440..	Bouts pour profil base avec logo NEW STEP BAIGNOIRE 1V, G89440..	Заглушки для профиля основы с логотипом NEW STEP ВАННА 1 ПАНЕЛЬ G89440..	11,0
	4911100 Soportes para guía inferior NEW STEP VÉRTICE, ANGULAR, FRONTAL	Support for lower rail NEW STEP VERTEX, ANGULAR, FRONT	Supports pour rail inférieure NEW STEP SOMMET, ANGULAIRE, FRONTAL	Крепежи для нижней направляющей new step NEW STEP ВХОД С УГЛА, УГЛОВОЙ, ФРОНТАЛЬНЫЙ	11,0







perfiles
y raílesprofiles
and railsprofil
et railsпрофили и
направляющие

€/u

**Fijaciones
a pared****Fixations
to wall****Fixations
au mur****Настенное
крепление**

	4912300 Conjunto tirante 300mm NEW STEP BAÑERA 2H G89441..	Set overhead support 300mm NEW STEP BATH 2P G89441..	Ensemble profil 300mm NEW STEP BAIGNOIRE 2V G89441..	Комплект - затяжка 300mm NEW STEP ВАННА 2 ПАНЕЛИ G89441..	15,4
	4915100 Tapa vertical tornillos NEW STEP BAÑERA 1H G89440..	Vertical cover nuts NEW STEP BATH 1P G89440..	Couvercle vertical vis NEW STEP BAIGNOIRE 1V G89440..	Вертикальная крышка для болтов NEW STEP 2 ВАННА 1 ПАНЕЛЬ G89440..	12,1

**Perfiles
y raíles****Profiles
and rails****Profil
et rails****Профили и
направляющие**

	4900300 Perfil compensador 1,95 m STEP CUADRADA, RECTANGULAR, ANGULAR Y FRONTAL	Compensating profile 1,95 m STEP SQUARE, RECTANGULAR, CORNER AND FRONT	Profil complémentaire 1,95 m STEP CARRÉ, RECTANGULAIRE, D'ANGLE ET FRONTAL	Профиль компенсатора 1,95 м STEP КВАДРАТНОЕ, ПРЯМОУГОЛЬНОЕ, УГЛОВОЙ И ФРОНТАЛЬНОЕ	12,7
	4900400 Perfil compensador secundario 1,95 m STEP ENTRE PAREDES 2 Y 4 HOJAS	Subsidiary compensating profile 1,95 m STEP BETWEEN WALLS 2 AND 4 PANELS	Profil complémentaire secondaire 1,95 m STEP ENTRE MURS 2 ET 4 VOLETS	Профиль компенсатора вторичный 1,95 м STEP ДЛЯ ИСПОЛЬЗОВАНИЯ МЕЖДУ СТЕН ДВУХ- И ЧЕТЫРЕХЭЛЕМЕНТНЫХ СТВОРОК	12,7
	4900500 Rail perfil recto STEP CUADRADA, RECTANGULAR Y FRONTAL Especificar medida mampara	Rail straight profile STEP SQUARE, RECTANGULAR AND FRONT Please specify dimensions of the enclosure	Rail profil droit STEP CARRÉ, RECTANGULAIRE ET FRONTAL Veuillez spécifier les dimensions de la paroi	Прямой профиль направляющей STEP КВАДРАТНОЕ, ПРЯМОУГОЛЬНОЕ И ФРОНТАЛЬНОЕ Указать размеры душевой двери	63,6
	4900600 Rail perfil curvo STEP ANGULAR Especificar medida mampara	Rail curved profile STEP CORNER Please specify dimensions of the enclosure	Rail profil courbe STEP D'ANGLE Veuillez spécifier les dimensions de la paroi	Изогнутый профиль направляющей STEP УГЛОВОЙ Указать размеры душевой двери	63,6
	4900700 Perfil vertical con imán 1,95 m STEP ENTRE PAREDES 2 HOJAS	Vertical profile with magnet 1,95 m STEP BETWEEN WALLS 2 PANELS	Profil vertical avec aimant 1,95 m STEP ENTRE MURS 2 VOLETS	Вертикальный профиль с магнитом 1,95 м STEP ДЛЯ ИСПОЛЬЗОВАНИЯ МЕЖДУ СТЕН ДВУХЭЛЕМЕНТНЫХ СТВОРОК	19,1
	8955170 Perfil compensador 7 cm de 1,95 m altura STEP CUADRADA, RECTANGULAR Y ANGULAR 2 unidades	Compensating profile 7 cm de 1,95 m high STEP SQUARE, RECTANGULAR AND CORNER 2 units	Profil complémentaire 7 cm de 1,95 m hauteur STEP CARRÉ, RECTANGULAIRE ET D'ANGLE 2 unités	Профиль компенсатора 7 см на 1,95 м высоты STEP КВАДРАТНЫЙ, ПРЯМОУГОЛЬНЫЙ И УГЛОВОЙ 2 штуки	83,8

perfiles
y railesprofiles
and railsprofils
et railsпрофили и
направляющие

€/u



4902200 **Perfil compensador 7 cm de 1,95 m altura con solapa**
372
| STEP FRONTAL |
1 unidad

Compensating profile 7 cm 1,95 m high with flap
| STEP FRONT |
1 unit

Profil complémentaire 7 cm de 1,95 m hauteur avec rabat
| STEP FRONTAL |
1 unité

Профиль компенсатора 7 см на 1,95 м высоты с отворотом
| STEP ФРОНТАЛЬНЫЙ |
1 штука

47,0



8955200 **Perfil compensador secundario 15 mm**
372
| NEW STEP |

Subsidiary compensating profile 15 mm
| NEW STEP |

Profil secondaire complémentaire 15 mm
| NEW STEP |

Профиль компенсатора вторичный 15 mm
| NEW STEP |

50,0

4912400 **Perfil para pared 1500mm**
372
| NEW STEP BAÑERA 2H |
| NEW STEP IH G89440.. |

Profile for wall 1500mm
| NEW STEP BATH 2P |
| NEW STEP IP G89440.. |

Profil pour mur 1500mm
| NEW STEP BAIGNOIRE 2V |
| NEW STEP IV G89440.. |

Профиль к стене 1500mm
| NEW STEP 1 ПАНЕЛЬ, G89440.. |

34,2

4912500 **Perfil base**
372
| NEW STEP BAÑERA IH, BAÑERA 2H |

Base profile
| NEW STEP BATH 1P, BATH 2P |

Profil base
| NEW STEP BAIGNOIRE IV, BAIGNOIRE 2V |

Профиль основы
| NEW STEP ВАННА 1 ПАНЕЛЬ, ВАННА 2 ПАНЕЛИ |

15,4

4912600 **Perfil pared**
372
| NEW STEP BAÑERA IH, G89440.. |

Wall profile
| NEW STEP BATH 1P, G89440.. |

Profil mur
| NEW STEP BAIGNOIRE IV, G89440.. |

Профиль к стене
| NEW STEP ВАННА 1 ПАНЕЛЬ, G89440.. |

22,1

4912700 **Perfil de compensación**
372
| NEW STEP BAÑERA IH, G89440.. |

Compensating profile
| NEW STEP BATH 1P, G89440.. |

Profil complémentaire
| NEW STEP BAIGNOIRE IV, G89440.. |

Профиль-компенсатор
| NEW STEP ВАННА 1 ПАНЕЛЬ, G89440.. |

30,9

4912800 **Conjunto de perfil vertical straight**
372
| NEW STEP VÉRTICE, ANGULAR, FRONTAL |

Set of vertical profile straight
| NEW STEP VERTEX, ANGULAR, FRONT |

Ensemble de profil vertical straight
| NEW STEP SOMMET, ANGULAIRE, FRONTAL |

Комплект вертикальный профиль straight
| NEW STEP ВХОД С УГЛА, УГЛОВОЙ, ФРОНТАЛЬНЫЙ |

51,8

4912900 **Conjunto de guías 800**
372
| NEW STEP ANGULAR |

Set of rails 800
| NEW STEP ANGULAR |

Ensemble de rails 800
| NEW STEP ANGULAIRE |

Комплект направляющей 800
| NEW STEP УГЛОВОЙ |

110,3

4913000 **Conjunto de guías 900**
372
| NEW STEP ANGULAR |

Set of rails 900
| NEW STEP ANGULAR |

Ensemble de rails 900
| NEW STEP ANGULAIRE |

Комплект направляющей 900
| NEW STEP УГЛОВОЙ |

120,2

4913100 **Conjunto de perfil para pared**
372
| NEW STEP FRONTO-LATERAL |

Set of profile for wall
| NEW STEP FRONT-LATERAL |

Ensemble de profil au mur
| NEW STEP FRONTAL-LATÉRAL |

Комплект профиля к стене
| NEW STEP ФРОНТАЛЬНО-БОКОВОЙ |

43,0

4913200 **Conjunto de perfil para unión**
372
| NEW STEP FRONTO-LATERAL |

Set junction profile
| NEW STEP FRONT-LATERAL |









Ensemble de profil de junction
| NEW STEP FRONTAL-LATÉRAL |

Комплект профиля соединения
| NEW STEP ФРОНТАЛЬНО-БОКОВОЙ |

38,6

perfiles
y railesprofiles
and railsprofils
et railsпрофили и
направляющие

€/u

	Perfiles y railes	Profiles and rails	Profils et rails	Профили и направляющие	
4913300	Conjunto de guías 700  372 NEW STEP VÉRTICE	Set of rails 700 NEW STEP VERTEX	Ensemble de rails 700 NEW STEP SOMMET	Комплект направляющих 700 NEW STEP ВХОД С УГЛА	41,9
4913400	Conjunto de guías 720  372 NEW STEP VÉRTICE	Set of rails 720 NEW STEP VERTEX	Ensemble de rails 720 NEW STEP SOMMET	Комплект направляющих 720 NEW STEP ВХОД С УГЛА	38,6
4913500	Conjunto de guías 750  372 NEW STEP VÉRTICE	Set of rails 750 NEW STEP VERTEX	Ensemble de rails 750 NEW STEP SOMMET	Комплект направляющих 750 NEW STEP ВХОД С УГЛА	43,0
4913600	Conjunto de guías 800  372 NEW STEP VÉRTICE	Set of rails 800 NEW STEP VERTEX	Ensemble de rails 800 NEW STEP SOMMET	Комплект направляющих 800 NEW STEP ВХОД С УГЛА	45,2
4913700	Conjunto de guías 900  372 NEW STEP VÉRTICE	Set of rails 900 NEW STEP VERTEX	Ensemble de rails 900 NEW STEP SOMMET	Комплект направляющих 900 NEW STEP ВХОД С УГЛА	48,5
4913800	Conjunto de guías 1.000  372 NEW STEP VÉRTICE	Set of rails 1.000 NEW STEP VERTEX	Ensemble de rails 1.000 NEW STEP SOMMET	Комплект направляющих 1.000 NEW STEP ВХОД С УГЛА	51,8
4913900	Conjunto de guías 1.100  372 NEW STEP VÉRTICE	Set of rails 1.100 NEW STEP VERTEX	Ensemble de rails 1.100 NEW STEP SOMMET	Комплект направляющих 1.100 NEW STEP ВХОД С УГЛА	51,8
4914000	Conjunto de guías 1.200  372 NEW STEP VÉRTICE	Set of rails 1.200 NEW STEP VERTEX	Ensemble de rails 1.200 NEW STEP SOMMET	Комплект направляющих 1.200 NEW STEP ВХОД С УГЛА	58,4
4914100	Conjunto de guías 1.300  372 NEW STEP VÉRTICE	Set of rails 1.300 NEW STEP VERTEX	Ensemble de rails 1.300 NEW STEP SOMMET	Комплект направляющих 1.300 NEW STEP ВХОД С УГЛА	58,4
4914200	Conjunto de guías 1.000  372 NEW STEP FRONTAL	Set of rails 1.000 NEW STEP FRONT	Ensemble de rails 1.000 NEW STEP FRONTAL	Комплект направляющих 1.000 NEW STEP ФРОНТАЛЬНЫЙ	55,1
4914300	Conjunto de guías 1.100  372 NEW STEP FRONTAL	Set of rails 1.100 NEW STEP FRONT	Ensemble de rails 1.100 NEW STEP FRONTAL	Комплект направляющих 1.100 NEW STEP ФРОНТАЛЬНЫЙ	58,4
4914400	Conjunto de guías 1.200  372 NEW STEP FRONTAL	Set of rails 1.200 NEW STEP FRONT	Ensemble de rails 1.200 NEW STEP FRONTAL	Комплект направляющих 1.200 NEW STEP ФРОНТАЛЬНЫЙ	61,7

perfiles
y raíles
/ kit de
accesorios

profiles
and rails
/ kit
accessories

profils
et rails
/ kit
d'accessoires

профили и
направляющие
/ комплект
аксессуаров










€/u

	Perfiles y raíles	Profiles and rails	Profils et rails	Профили и направляющие	
4914500 	Conjunto de guías 1.300 NEW STEP FRONTAL	Set of rails 1.300 NEW STEP FRONT	Ensemble de rails 1.300 NEW STEP FRONTAL	Комплект направляющих 1.300 NEW STEP ФРОНТАЛЬНЫЙ	65,0
4914600 	Conjunto de guías 1.400 NEW STEP FRONTAL	Set of rails 1.400 NEW STEP FRONT	Ensemble de rails 1.400 NEW STEP FRONTAL	Комплект направляющих 1.400 NEW STEP ФРОНТАЛЬНЫЙ	68,4
4914700 	Conjunto de guías 1.500 NEW STEP FRONTAL	Set of rails 1.500 NEW STEP FRONT	Ensemble de rails 1.500 NEW STEP FRONTAL	Комплект направляющих 1.500 NEW STEP ФРОНТАЛЬНЫЙ	71,7
4914800 	Conjunto de guías 1.600 NEW STEP FRONTAL	Set of rails 1.600 NEW STEP FRONT	Ensemble de rails 1.600 NEW STEP FRONTAL	Комплект направляющих 1.600 NEW STEP ФРОНТАЛЬНЫЙ	75,0
4914900 	Perfil de estanqueidad NEW STEP FRONTO - LATERAL	Water tightness profile NEW STEP FRONT - LATERAL	Profil d'étanchéité NEW STEP FRONTAL - LATERAL	Водонепроницаемый профиль NEW STEP ФРОНТАЛЬНО - БОКОВОЙ	12,1
4915000 	Perfil PVC NEW STEP BAÑERA 2H, G89441..	Pvc profile NEW STEP BATH 2P G89441..	Profil pvc NEW STEP BAIGNOIRE 2V, G89441..	Профиль пвх NEW STEP ВАННА 2 ПАНЕЛИ G89441..	15,4
4915200 	Perfil vierteaguas NEW STEP BAÑERA 1H G89440.. NEW STEP BAÑERA 2H G89441..	Rubber seal NEW STEP BATH 1P G89440.. NEW STEP BATH 2P G89441..	Profil gouttière NEW STEP BAIGNOIRE 1V, G89440.. NEW STEP BAIGNOIRE 2V, G89441..	Водосточный профиль NEW STEP ВАННА 1 ПАНЕЛЬ G89440.. NEW STEP ВАННА 2 ПАНЕЛИ G89441..	12,1
4915300 	Perfil PVC junta estanqueidad.. NEW STEP BAÑERA 1H G89440.. NEW STEP BAÑERA 2H G89441..	Pvc profile rubber seal bath NEW STEP BATH 1P G89440.. NEW STEP BATH 2P G89441..	Profil pvc joint d'étanchéité bainoire NEW STEP BAIGNOIRE 1V, G89440.. NEW STEP BAIGNOIRE 2V, G89441..	Водонепроницаемый профиль пвх NEW STEP ВАННА 1 ПАНЕЛЬ G89440.. NEW STEP ВАННА 2 ПАНЕЛИ G89441..	13,2
	Kit de accesorios	Kit accessories	Kit d'accessoires	Комплект аксессуаров	
 4906000 	4 tornillos de pared WALK-IN N	4 wall screws WALK-IN N	4 vis au mur WALK-IN N	4 винта для крепления к стене WALK-IN N	9,8
 4906100 	Tapetas U fijo pared WALK-IN N	U-shaped covers fixed wall WALK-IN N	Couvercle U fixe mur WALK-IN N	П-образные наличники, фиксированные WALK-IN N	10,0

kit de
accesorioskit
accessorieskit
d'accessoiresкомплект
аксессуаров

€/u

gala

	Kit de accesorios	Kit accessories	Kit d'accessoires	Комплект аксессуаров	
	4906200 Soportes tirante con logo WALK-IN N (frontal y completa)	Support separating frame with logo WALK-IN N (front and complete)	Support profil avec logo WALK-IN N (frontal et complet)	Кронштейны – затяжки с логотипом WALK-IN N (фронтальная и полная)	32,8
	4906300 Soportes tirante sin logo WALK-IN N (lateral)	Support separating frame without logo WALK-IN N (side)	Support profil sans logo WALK-IN N (latéral)	Кронштейны – затяжки без логотипа WALK-IN N (боковая)	33,5
	4906400 Ejes bisagra WALK-IN N	Hinge bolts WALK-IN N	Axe charnière WALK-IN N	Оси петель WALK-IN N	11,2
	4906500 Conjunto 2 bisagras WALK-IN N (izquierda)	Set 2 hinges WALK-IN N (left)	Ensemble 2 charnières WALK-IN N (gauche)	Набор 2 петли WALK-IN N (левосторонних)	135,5
	4906600 Conjunto 2 bisagras WALK-IN N (derecha)	Set 2 hinges WALK-IN N (right)	Ensemble 2 charnières WALK-IN N (droite)	Набор 2 петли WALK-IN N (правосторонних)	135,5
	4910300 Tapas bisagra NEW STEP BAÑERA 1H G89440..	Cover hinges NEW STEP BATH 1P G89440..	Couvercles charnière NEW STEP BAIGNOIRE 1V G89440..	Накладки на петли NEW STEP ВАННА 1 ПАНЕЛЬ G89440..	13,2
	4910400 Tapas bisagra NEW STEP BAÑERA 2H G89441..	Cover hinges NEW STEP BATH 2P G89441..	Couvercles charnière NEW STEP BAIGNOIRE 2V G89441..	Накладки на петли NEW STEP ВАННА 2 ПАНЕЛИ G89440..	14,3
	4910500 Tornillos PARA unión de perfiles NEW STEP BAÑERA 1H G89440..	Screws for profile connection NEW STEP BATH 1P G89440..	Vis pour jonction de profils NEW STEP BAIGNOIRE 1V G89440..	Болты для соединения профилей NEW STEP ВАННА 1 ПАНЕЛЬ G89440..	11,0
	4910600 Conjunto de bisagra articulado NEW STEP BAÑERA 1H G89440..	Set of pivot hinges NEW STEP BATH 1P G89440..	Ensemble de charnière articulé NEW STEP BAIGNOIRE 1V G89440..	Комплект шарнирных петель NEW STEP ВАННА 1 ПАНЕЛЬ G89440..	14,3

kit de
accesorioskit
accessorieskit
d'accessoiresкомплект
аксессуаров

€/u

	Kit de accesorios	Kit accessories	Kit d'accessoires	Комплект аксессуаров	
4910700  372	Conjunto de bisagra articulado NEW STEP BAÑERA 2H G89441..	Set of pivot hinges NEW STEP BATH 2P G89441..	Ensemble de charnière articulé NEW STEP BAIGNOIRE 2V G89441..	Комплект шарнирных петель NEW STEP ВАННА 2 ПАНЕЛИ G89441..	14,3
4910800  372	Tornillos de fijación para pared NEW STEP VÉRTICE, ANGULAR, FRONTAL, FRONTO - LATERAL	Wall fixing screws NEW STEP VERTEX, ANGULAR, FRONT, FRONT - LATERAL	Vis de fixation au mur NEW STEP SOMMET, ANGULAIRE, FRONTAL, FRONTAL - LATÉRAL	Болты крепления к стене NEW STEP ВХОД С УГЛА, УГЛОВОЙ, ФРОНТАЛЬНЫЙ, ФРОНТАЛЬНО-БОКОВОЙ	7,7
4910900  372	Conjunto de cantonera straight con topes NEW STEP VÉRTICE	Set of straight corner bead with stoppers NEW STEP VERTEX	Ensemble de cantonnière straight avec butoirs NEW STEP SOMMET	Комплект кромки straight с ограничителями NEW STEP ВХОД С УГЛА	13,2
4911000  372	Soportes de guía superior straight NEW STEP VÉRTICE, ANGULAR, FRONTAL	Support of straight NEW STEP VERTEX, ANGULAR, FRONT	Supports rail supérieur straight NEW STEP SOMMET, ANGULAIRE, FRONTAL	Крепежи верхней направляющей straight NEW STEP ВХОД С УГЛА, УГЛОВОЙ, ФРОНТАЛЬНЫЙ	11,0
4911200  372	Topes para cierre NEW STEP FRONTAL	Closure stoppers NEW STEP FRONT	Butoirs de fermeture NEW STEP FRONTAL	Ограничители закрытия NEW STEP ФРОНТАЛЬНЫЙ	9,9
4911300  372	Topes para lado fijo NEW STEP VÉRTICE, ANGULAR, FRONTAL	Stoppers for fixed side NEW STEP VERTEX, ANGULAR, FRONT	Butoirs au coté fixe NEW STEP SOMMET, ANGULAIRE, FRONTAL	Ограничители фиксированной стороны NEW STEP ВХОД С УГЛА, УГЛОВОЙ, ФРОНТАЛЬНЫЙ	9,9
4911400  372	Tapas NEW STEP FRONTO - LATERAL	Covers NEW STEP FRONT - LATERAL	Couvercles NEW STEP FRONTAL - LATÉRAL	Накладки NEW STEP ФРОНТАЛЬНО - БОКОВОЙ	8,8
4911500  372	Seguro de fijación superior con marco NEW STEP VÉRTICE, ANGULAR, FRONTAL	Top fastening with frame NEW STEP VERTEX, ANGULAR, FRONT	Mécanisme de fixation supérieure avec encadrement NEW STEP SOMMET, ANGULAIRE, FRONTAL	Стопор крепления верхней рамы NEW STEP ВХОД С УГЛА, УГЛОВОЙ, ФРОНТАЛЬНЫЙ	6,6
4911700  372	Tornillos para unión de perfiles NEW STEP FRONTO - LATERAL	Screws for profile connection NEW STEP FRONT - LATERAL	Vis de jonction pour profils NEW STEP FRONTAL - LATÉRAL	Болты соединения профилей NEW STEP ФРОНТАЛЬНО - БОКОВОЙ	9,9
4911900  372	Fijador cristal NEW STEP FRONTO - LATERAL	Glass fixer NEW STEP FRONT - LATERAL	Fixateur verre NEW STEP FRONTAL - LATÉRAL	Фиксатор стекла NEW STEP ФРОНТАЛЬНО - БОКОВОЙ	8,8
4912200  372	Abrazadera para cristal fijo NEW STEP VÉRTICE, ANGULAR, FRONTAL	Clamp for fixed glass NEW STEP VERTEX, ANGULAR, FRONT	Collier pour verre fixe NEW STEP SOMMET, ANGULAIRE, FRONTAL	Коннектор для стационарного стекла NEW STEP ВХОД С УГЛА, УГЛОВОЙ, ФРОНТАЛЬНЫЙ	7,7

vidrios

glass

vitres

стекла



	Vidrios	Glass	Vitres	стекла	
4901800	Cristal curvo fijo para modelos angulares <i> STEP ANGULAR </i> Indicar medida en solicitud	Fixed curved glass for corner models <i> STEP CORNER </i> Indicate dimension in order	Verre courbe fixe pour des modèles d'angle <i> STEP D'ANGLE </i> Indiquer dimension dans la commande	Фиксированное изогнутое стекло для угловых моделей <i> STEP УГЛОВОЙ </i> указывать размер в запросе	123,6
4901900	Cristal curvo corredero para modelos angulares <i> STEP ANGULAR </i>	Curved sliding glass for corner models <i> STEP CORNER </i>	Verre courbe coulissant pour des modèles d'angle <i> STEP D'ANGLE </i>	Фиксированное изогнутое стекло для угловых моделей <i> STEP УГЛОВОЙ </i>	123,6
4902000	Cristal recto fijo para modelos rectangulares, cuadrados y frontales <i> STEP CUADRADA, RECTANGULAR Y FRONTAL </i> Todas las medidas Indicar medida en solicitud	Fixed straight glass for rectangular, square and front models <i> STEP SQUARE, RECTANGULAR AND FRONT </i> All dimensions Indicate dimension in order	Verre courbe coulissant pour des modèles rectangulaire, carré et frontal <i> STEP CARRÉ, RECTANGULAIRE ET FRONTAL </i> Toutes les dimensions. Indiquer dimension dans la commande	Фиксированное изогнутое стекло для квадратное, прямоугольное и фронтальное моделей <i> STEP КВАДРАТНОЕ, ПРЯМОУГОЛЬНОЕ И ФРОНТАЛЬНОЕ </i> Все размеры указывать размер в запросе	123,6
4902100	Cristal recto corredero <i> STEP CUADRADA Y RECTANGULAR </i> Lado de 70 cm	Straight sliding glass <i> STEP SQUARE AND RECTANGULAR </i> 70 cm side	Verre droit coulissant <i> STEP CARRÉ ET RECTANGULAIRE </i> Coté de 70 cm	Раздвижное прямое стекло <i> STEP КВАДРАТНОЕ И ПРЯМОУГОЛЬНОЕ </i> Сторона 70 см	123,6
8958000	Cristal recto corredero <i> STEP CUADRADA Y RECTANGULAR </i> Lado de 72 cm	Straight sliding glass <i> STEP SQUARE AND RECTANGULAR </i> 72 cm side	Verre droit coulissant <i> STEP CARRÉ ET RECTANGULAIRE </i> Coté de 72 cm	Раздвижное прямое стекло <i> STEP КВАДРАТНОЕ И ПРЯМОУГОЛЬНОЕ </i> Сторона 72 см	123,6
8958100	Cristal recto corredero <i> STEP CUADRADA Y RECTANGULAR </i> Lado de 75 cm	Straight sliding glass <i> STEP SQUARE AND RECTANGULAR </i> 75 cm side	Verre droit coulissant <i> STEP CARRÉ ET RECTANGULAIRE </i> Coté de 75 cm	Раздвижное прямое стекло <i> STEP КВАДРАТНОЕ И ПРЯМОУГОЛЬНОЕ </i> Сторона 75 см	123,6
8958200	Cristal recto corredero <i> STEP CUADRADA Y RECTANGULAR </i> Lado de 80 cm	Straight sliding glass <i> STEP SQUARE AND RECTANGULAR </i> 80 cm side	Verre droit coulissant <i> STEP CARRÉ ET RECTANGULAIRE </i> Coté de 80 cm	Раздвижное прямое стекло <i> STEP КВАДРАТНОЕ И ПРЯМОУГОЛЬНОЕ </i> Сторона 80 см	123,6
8958300	Cristal recto corredero <i> STEP CUADRADA Y RECTANGULAR </i> Lado de 90 cm	Straight sliding glass <i> STEP SQUARE AND RECTANGULAR </i> 90 cm side	Verre droit coulissant <i> STEP CARRÉ ET RECTANGULAIRE </i> Coté de 90 cm	Раздвижное прямое стекло <i> STEP КВАДРАТНОЕ И ПРЯМОУГОЛЬНОЕ </i> Сторона 90 см	123,6
8958400	Cristal recto corredero <i> STEP CUADRADA Y RECTANGULAR </i> <i> FRONTAL 100 CM </i> Lado de 100 cm	Straight sliding glass <i> STEP SQUARE AND RECTANGULAR </i> <i> FRONT 100 CM </i> 100 cm side	Verre droit coulissant <i> STEP CARRÉ ET RECTANGULAIRE </i> <i> FRONTAL 100 CM </i> Coté de 100 cm	Раздвижное прямое стекло <i> STEP КВАДРАТНОЕ И ПРЯМОУГОЛЬНОЕ </i> <i> ФРОНТАЛЬНОЕ 100 CM </i> Сторона 100 см	123,6

vidrios

glass

vitres

стекла

€/u

	Vidrios	Glass	Vitres	стекла	
8958500	Cristal recto corredero 372 STEP CUADRADA Y RECTANGULAR FRONTAL 110 CM Lado de 110 cm	Straight sliding glass STEP SQUARE AND RECTANGULAR FRONT 110 CM 110 cm side	Verre droit coulissant STEP CARRÉ ET RECTANGULAIRE FRONTAL 110 CM Coté de 110 cm	Раздвижное прямое стекло STEP КВАДРАТНОЕ И ПРЯМОУГОЛЬНОЕ ФРОНТАЛЬНОЕ 110 CM Сторона 110 см	135,8
8958600	Cristal recto corredero 372 STEP CUADRADA Y RECTANGULAR FRONTAL 120 CM Lado de 120 cm	Straight sliding glass STEP SQUARE AND RECTANGULAR FRONT 120 CM 120 cm side	Verre droit coulissant STEP CARRÉ ET RECTANGULAIRE FRONTAL 120 CM Coté de 120 cm	Раздвижное прямое стекло STEP КВАДРАТНОЕ И ПРЯМОУГОЛЬНОЕ ФРОНТАЛЬНОЕ 120 CM Сторона 120 см	135,8
8958700	Cristal recto corredero 372 STEP CUADRADA Y RECTANGULAR FRONTAL 130 CM Lado de 130 cm	Straight sliding glass STEP SQUARE AND RECTANGULAR FRONT 130 CM 130 cm side	Verre droit coulissant STEP CARRÉ ET RECTANGULAIRE FRONTAL 130 CM Coté de 130 cm	Раздвижное прямое стекло STEP КВАДРАТНОЕ И ПРЯМОУГОЛЬНОЕ ФРОНТАЛЬНОЕ 130 CM Сторона 130 см	135,8
8958800	Cristal recto corredero 372 STEP CUADRADA Y RECTANGULAR FRONTAL 140 CM Lado de 140 cm	Straight sliding glass STEP SQUARE AND RECTANGULAR FRONT 140 CM 140 cm side	Verre droit coulissant STEP CARRÉ ET RECTANGULAIRE FRONTAL 140 CM Coté de 140 cm	Раздвижное прямое стекло STEP КВАДРАТНОЕ И ПРЯМОУГОЛЬНОЕ ФРОНТАЛЬНОЕ 140 CM Сторона 140 см	135,8
8958900	Cristal recto corredero 372 STEP CUADRADA Y RECTANGULAR FRONTAL 2 HOJAS 150 Y 160 CM Lado de 150/160/170/180 cm	Straight sliding glass STEP SQUARE AND RECTANGULAR FRONT 2 PANELS 150 AND 160 CM 150/160/170/180 cm side	Verre droit coulissant STEP CARRÉ ET RECTANGULAIRE FRONTAL 2 VOLETS 150 ET 160 CM Coté de 150/160/170/180 cm	Раздвижное прямое стекло STEP КВАДРАТНОЕ И ПРЯМОУГОЛЬНОЕ ФРОНТАЛЬНОЕ ДВА ЭЛЕМЕНТА 150 CM И 160 CM Сторона 150/160/170/180 см	135,8
8959000	Cristal recto corredero 372 STEP FRONTAL 4 HOJAS 160 CM Mampara frontal de 160 cm	Straight sliding glass STEP FRONT 4 PANELS 160 CM Front enclosure 160 cm	Verre droit coulissant STEP FRONTAL 4 VOLETS 160 CM Parois frontal de 160 cm	Раздвижное прямое стекло STEP ФРОНТАЛЬНОЕ ЧЕТЫРЕХЭЛЕМЕНТНОЕ 160 CM Фронтальная душевая дверь 160 см	135,8
8959100	Cristal recto corredero 372 STEP FRONTAL 4 HOJAS 170 CM Mampara frontal de 170 cm	Straight sliding glass STEP FRONT 4 PANELS 170 CM Front enclosure 170 cm	Verre droit coulissant STEP FRONTAL 4 VOLETS 170 CM Parois frontal de 170 cm	Раздвижное прямое стекло STEP ФРОНТАЛЬНОЕ ЧЕТЫРЕХЭЛЕМЕНТНОЕ 170 CM Фронтальная душевая дверь 170 см	135,8
8959200	Cristal recto corredero 372 STEP FRONTAL 4 HOJAS 180 CM Mampara frontal de 180 cm	Straight sliding glass STEP FRONT 4 PANELS 180 CM Front enclosure 180 cm	Verre droit coulissant STEP FRONTAL 4 VOLETS 180 CM Parois frontal de 180 cm	Раздвижное прямое стекло STEP ФРОНТАЛЬНОЕ ЧЕТЫРЕХЭЛЕМЕНТНОЕ 180 CM Фронтальная душевая дверь 180 см	135,8
4903000	Cristal de 68x195 cm 372 WALK-IN ZERO TODOS LOS MODELOS	Glass 68x195 cm WALK-IN ZERO ALL MODELS	Verre de 68x195 cm WALK-IN ZERO TOUS LES MODÈLES	Стекло 68x195 см WALK-IN ZERO ВСЕ МОДЕЛИ	223,9

vidrios

glass

vitres

стекла

€/u

gala

	Vidrios	Glass	Vitres	стекла	
4903100	Cristal de 78x195 cm WALK-IN ZERO TODOS LOS MODELOS	Glass 78x195 cm WALK-IN ZERO ALL MODELS	Verre de 78x195 cm WALK-IN ZERO TOUS LES MODÈLES	Стекло 78x195 см WALK-IN ZERO ВСЕ МОДЕЛИ	252,3
4903200	Cristal de 88x195 cm WALK-IN ZERO TODOS LOS MODELOS	Glass 88x195 cm WALK-IN ZERO ALL MODELS	Verre de 88x195 cm WALK-IN ZERO TOUS LES MODÈLES	Стекло 88x195 см WALK-IN ZERO ВСЕ МОДЕЛИ	278,0
4903300	Cristal de 98x195 cm WALK-IN ZERO TODOS LOS MODELOS	Glass 98x195 cm WALK-IN ZERO ALL MODELS	Verre de 98x195 cm WALK-IN ZERO TOUS LES MODÈLES	Стекло 98x195 см WALK-IN ZERO ВСЕ МОДЕЛИ	299,6
4903400	Cristal de 106x195 cm WALK-IN ZERO TODOS LOS MODELOS	Glass 106x195 cm WALK-IN ZERO ALL MODELS	Verre de 106x195 cm WALK-IN ZERO TOUS LES MODÈLES	Стекло 106x195 см WALK-IN ZERO ВСЕ МОДЕЛИ	327,9
4903500	Cristal de 116x195 cm WALK-IN ZERO TODOS LOS MODELOS	Glass 116x195 cm WALK-IN ZERO ALL MODELS	Verre de 116x195 cm WALK-IN ZERO TOUS LES MODÈLES	Стекло 116x195 см WALK-IN ZERO ВСЕ МОДЕЛИ	356,9
4903600	Cristal de 126x195 cm WALK-IN ZERO TODOS LOS MODELOS	Glass 126x195 cm WALK-IN ZERO ALL MODELS	Verre de 126x195 cm WALK-IN ZERO TOUS LES MODÈLES	Стекло 126x195 см WALK-IN ZERO ВСЕ МОДЕЛИ	378,0
4903700	Cristal de 15x195 cm WALK-IN ZERO MODELO 2 Y 4	Glass 15x195 cm WALK-IN ZERO MODEL 2 AND 4	Verre de 15x195 cm WALK-IN ZERO MODELE 2 ET 4	Стекло 15x195 см WALK-IN ZERO МОДЕЛЬ 2 И 4	128,9
4907300	Cristal fijo de 700 mm WALK-IN N Frontal	Fixed glass 700 mm WALK-IN N Front	Verre fixe de 700 mm WALK-IN N Frontal	Фиксированное стекло 700 мм WALK-IN N Фронтальный	211,8
4907400	Cristal fijo de 800 mm WALK-IN N Frontal	Fixed glass 800 mm WALK-IN N Front	Verre fixe de 800 mm WALK-IN N Frontal	Фиксированное стекло 800 мм WALK-IN N Фронтальный	230,1
4907500	Cristal fijo de 900 mm WALK-IN N Frontal	Fixed glass 900 mm WALK-IN N Front	Verre fixe de 900 mm WALK-IN N Frontal	Фиксированное стекло 900 мм WALK-IN N Фронтальный	248,2
4907600	Cristal fijo de 1000 mm WALK-IN N Frontal	Fixed glass 1000 mm WALK-IN N Front	Verre fixe de 1000 mm WALK-IN N Frontal	Фиксированное стекло 1000 мм WALK-IN N Фронтальный	266,2
4907700	Cristal fijo de 1100 mm WALK-IN N Frontal	Fixed glass 1100 mm WALK-IN N Front	Verre fixe de 1100 mm WALK-IN N Frontal	Фиксированное стекло 1100 мм WALK-IN N Фронтальный	266,0
4907800	Cristal fijo de 1200 mm WALK-IN N Frontal	Fixed glass 1200 mm WALK-IN N Front	Verre fixe de 1200 mm WALK-IN N Frontal	Фиксированное стекло 1200 мм WALK-IN N Фронтальный	304,2

vidrios

glass

vitres

стекла

€/u

	Vidrios	Glass	Vitres	стекла	
372	4907900 Cristal frontal fijo de 700 mm / WALK-IN N / Derecha (Para puerta)	Fixed front glass 700 mm / WALK-IN N / Right (For door)	Verre fixe frontal de 700 mm / WALK-IN N / Droit (Pour porte)	Фронтальное фиксированное стекло 700 мм / WALK-IN N / Правостороннее (Для двери)	219,3
372	4908000 Cristal frontal fijo de 800 mm / WALK-IN N / Derecha (Para puerta)	Fixed front glass 800 mm / WALK-IN N / Right (For door)	Verre fixe frontal de 800 mm / WALK-IN N / Droit (Pour porte)	Фронтальное фиксированное стекло 800 мм / WALK-IN N / Правостороннее (Для двери)	237,3
372	4908100 Cristal frontal fijo de 900 mm / WALK-IN N / Derecha (Para puerta)	Fixed front glass 900 mm / WALK-IN N / Right (For door)	Verre fixe frontal de 900 mm / WALK-IN N / Droit (Pour porte)	Фронтальное фиксированное стекло 900 мм / WALK-IN N / Правостороннее (Для двери)	255,6
372	4908200 Cristal frontal fijo de 1000 mm / WALK-IN N / Derecha (Para puerta)	Fixed front glass 1000 mm / WALK-IN N / Right (For door)	Verre fixe frontal de 1000 mm / WALK-IN N / Droit (Pour porte)	Фронтальное фиксированное стекло 1000 мм / WALK-IN N / Правостороннее (Для двери)	273,7
372	4908300 Cristal frontal fijo de 1100 mm / WALK-IN N / Derecha (Para puerta)	Fixed front glass 1100 mm / WALK-IN N / Right (For door)	Verre fixe frontal de 1100 mm / WALK-IN N / Droit (Pour porte)	Фронтальное фиксированное стекло 1100 мм / WALK-IN N / Правостороннее (Для двери)	293,4
372	4908400 Cristal frontal fijo de 1200 mm / WALK-IN N / Derecha (Para puerta)	Fixed front glass 1200 mm / WALK-IN N / Right (For door)	Verre fixe frontal de 1200 mm / WALK-IN N / Droit (Pour porte)	Фронтальное фиксированное стекло 1200 мм / WALK-IN N / Правостороннее (Для двери)	311,5
372	4908500 Cristal frontal fijo de 700 mm / WALK-IN N / Izquierda (Para puerta)	Fixed front glass 700 mm / WALK-IN N / Left (For door)	Verre fixe frontal de 700 mm / WALK-IN N / Gauche (Pour porte)	Фронтальное фиксированное стекло 1300 мм / WALK-IN N / Левостороннее (Для двери)	219,3
372	4908600 Cristal frontal fijo de 800 mm / WALK-IN N / Izquierda (Para puerta)	Fixed front glass 800 mm / WALK-IN N / Left (For door)	Verre fixe frontal de 800 mm / WALK-IN N / Gauche (Pour porte)	Фронтальное фиксированное стекло 800 мм / WALK-IN N / Левостороннее (Для двери)	225,0
372	4908700 Cristal frontal fijo de 900 mm / WALK-IN N / Izquierda (Para puerta)	Fixed front glass 900 mm / WALK-IN N / Left (For door)	Verre fixe frontal de 900 mm / WALK-IN N / Gauche (Pour porte)	Фронтальное фиксированное стекло 900 мм / WALK-IN N / Левостороннее (Для двери)	255,6
372	4908800 Cristal frontal fijo de 1.000 mm / WALK-IN N / Izquierda (Para puerta)	Fixed front glass 1.000 mm / WALK-IN N / Left (For door)	Verre fixe frontal de 1.000 mm / WALK-IN N / Gauche (Pour porte)	Фронтальное фиксированное стекло 1000 мм / WALK-IN N / Левостороннее (Для двери)	273,7

vidrios

glass

vitres

стекла

€/u

	Vidrios	Glass	Vitres	стекла	
372	4908900 Cristal frontal fijo de 1100 mm WALK-IN N Izquierda (Para puerta)	Fixed front glass 1100 mm WALK-IN N Left (For door)	Verre fixe frontal de 1100 mm WALK-IN N Gauche (Pour porte)	Фронтальное фиксированное стекло 1100 мм WALK-IN N Левостороннее (Для двери)	293,4
372	4909000 Cristal frontal fijo de 1200 mm WALK-IN N Izquierda (Para puerta)	Fixed front glass 1200 mm WALK-IN N Left (For door)	Verre fixe frontal de 1200 mm WALK-IN N Gauche (Pour porte)	Фронтальное фиксированное стекло 1200 мм WALK-IN N Левостороннее (Для двери)	311,5
372	4909100 Cristal puerta WALK-IN N Derecha / Izquierda (Mampara completa)	Door glass WALK-IN N Right / Left (Full enclosure)	Verre porte WALK-IN N Droit / Gauche (Paroi complète)	Стекло двери WALK-IN N правосторонней / левосторонней (полная душевая кабина)	193,9
372	4909400 Cristal fijo de 700 mm WALK-IN N Lateral	Fixed glass 700 mm WALK-IN N Side	Verre fixe de 700 mm WALK-IN N Latérale	Фиксированное стекло 700 мм WALK-IN N Боковой	211,8
372	4909500 Cristal fijo de 800 mm WALK-IN N Lateral	Fixed glass 800 mm WALK-IN N Side	Verre fixe de 800 mm WALK-IN N Latérale	Фиксированное стекло 800 мм WALK-IN N Боковой	230,1
372	4909600 Cristal fijo de 900 mm WALK-IN N Lateral	Fixed glass 900 mm WALK-IN N Side	Verre fixe de 900 mm WALK-IN N Latérale	Фиксированное стекло 900 мм WALK-IN N Боковой	248,2
372	4916300 Conjunto de cristal para puerta 700 NEW STEP VÉRTICE	Set of glass for door 700 NEW STEP VERTEX	Ensemble de verre pour porte 700 NEW STEP SOMMET	Комплект стеклянная дверь 700 NEW STEP ВХОД С УГЛ	118,0
372	4916400 Conjunto de cristal para puerta 720 NEW STEP VÉRTICE	Set of glass for door 720 NEW STEP VERTEX	Ensemble de verre pour porte 720 NEW STEP SOMMET	Комплект стеклянная дверь 720 NEW STEP ВХОД С УГЛ	119,1
372	4916500 Conjunto de cristal para puerta 750 NEW STEP VÉRTICE	Set of glass for door 750 NEW STEP VERTEX	Ensemble de verre pour porte 750 NEW STEP SOMMET	Комплект стеклянная дверь 750 NEW STEP ВХОД С УГЛ	93,7
372	4916600 Conjunto de cristal para puerta 800 NEW STEP VÉRTICE	Set of glass for door 800 NEW STEP VERTEX	Ensemble de verre pour porte 800 NEW STEP SOMMET	Комплект стеклянная дверь 800 NEW STEP ВХОД С УГЛ	121,3
372	4916700 Conjunto de cristal para puerta 900 NEW STEP VÉRTICE	Set of glass for door 900 NEW STEP VERTEX	Ensemble de verre pour porte 900 NEW STEP SOMMET	Комплект стеклянная дверь 900 NEW STEP ВХОД С УГЛ	125,7
372	4916800 Conjunto de cristal para puerta 1000 NEW STEP VÉRTICE	Set of glass for door 1000 NEW STEP VERTEX	Ensemble de verre pour porte 1000 NEW STEP SOMMET	Комплект стеклянная дверь 1000 NEW STEP ВХОД С УГЛ	129,0
372	4916900 Conjunto de cristal para puerta 1.100 NEW STEP VÉRTICE	Set of glass for door 1.100 NEW STEP VERTEX	Ensemble de verre pour porte 1.100 NEW STEP SOMMET	Комплект стеклянная дверь 1.100 NEW STEP ВХОД С УГЛ	134,5

vidrios

glass

vitres

стекла

€/u

	Vidrios	Glass	Vitres	стекла	
4917000	 Conjunto de cristal para puerta 1.200 <i> NEW STEP VÉRTICE </i>	Set of glass for door 1.200 <i> NEW STEP VERTEX </i>	Ensemble de verre pour porte 1.200 <i> NEW STEP SOMMET </i>	Комплект стеклянная дверь 1.200 <i> NEW STEP ВХОД С УГЛ </i>	140,0
4917100	 Conjunto de cristal para puerta 1.300 <i> NEW STEP VÉRTICE </i>	Set of glass for door 1.300 <i> NEW STEP VERTEX </i>	Ensemble de verre pour porte 1.300 <i> NEW STEP SOMMET </i>	Комплект стеклянная дверь 1.300 <i> NEW STEP ВХОД С УГЛ </i>	145,5
4917200	 Conjunto de cristal fijo 700 <i> NEW STEP VÉRTICE </i>	Set of fixed glass 700 <i> NEW STEP VERTEX </i>	Ensemble de verre fixe 700 <i> NEW STEP SOMMET </i>	Комплект стеклянное стационарное ограждение 700 <i> NEW STEP ВХОД С УГЛ </i>	82,7
4917300	 Conjunto de cristal fijo 720 <i> NEW STEP VÉRTICE </i>	Set of fixed glass 720 <i> NEW STEP VERTEX </i>	Ensemble de verre fixe 720 <i> NEW STEP SOMMET </i>	Комплект стеклянное стационарное ограждение 720 <i> NEW STEP ВХОД С УГЛ </i>	83,8
4917400	 Conjunto de cristal fijo 750 <i> NEW STEP VÉRTICE </i>	Set of fixed glass 750 <i> NEW STEP VERTEX </i>	Ensemble de verre fixe 750 <i> NEW STEP SOMMET </i>	Комплект стеклянное стационарное ограждение 750 <i> NEW STEP ВХОД С УГЛ </i>	84,9
4917500	 Conjunto de cristal fijo 800 <i> NEW STEP VÉRTICE </i>	Set of fixed glass 800 <i> NEW STEP VERTEX </i>	Ensemble de verre fixe 800 <i> NEW STEP SOMMET </i>	Комплект стеклянное стационарное ограждение 800 <i> NEW STEP ВХОД С УГЛ </i>	87,1
4917600	 Conjunto de cristal fijo 900 <i> NEW STEP VÉRTICE </i>	Set of fixed glass 900 <i> NEW STEP VERTEX </i>	Ensemble de verre fixe 900 <i> NEW STEP SOMMET </i>	Комплект стеклянное стационарное ограждение 900 <i> NEW STEP ВХОД С УГЛ </i>	90,4
4917700	 Conjunto de cristal fijo 1.000 <i> NEW STEP VÉRTICE </i>	Set of fixed glass 1.000 <i> NEW STEP VERTEX </i>	Ensemble de verre fixe 1.000 <i> NEW STEP SOMMET </i>	Комплект стеклянное стационарное ограждение 1.000 <i> NEW STEP ВХОД С УГЛ </i>	93,7
4917800	 Conjunto de cristal fijo 1.100 <i> NEW STEP VÉRTICE </i>	Set of fixed glass 1.100 <i> NEW STEP VERTEX </i>	Ensemble de verre fixe 1.100 <i> NEW STEP SOMMET </i>	Комплект стеклянное стационарное ограждение 1.100 <i> NEW STEP ВХОД С УГЛ </i>	99,2
4917900	 Conjunto de cristal fijo 1.200 <i> NEW STEP VÉRTICE </i>	Set of fixed glass 1.200 <i> NEW STEP VERTEX </i>	Ensemble de verre fixe 1.200 <i> NEW STEP SOMMET </i>	Комплект стеклянное стационарное ограждение 1.200 <i> NEW STEP ВХОД С УГЛ </i>	104,7
4918000	 Conjunto de cristal fijo 1.300 <i> NEW STEP VÉRTICE </i>	Set of fixed glass 1.300 <i> NEW STEP VERTEX </i>	Ensemble de verre fixe 1.300 <i> NEW STEP SOMMET </i>	Комплект стеклянное стационарное ограждение 1.300 <i> NEW STEP ВХОД С УГЛ </i>	109,1





vidrios

glass

vitres

стекла

€/u

	Vidrios	Glass	Vitres	стекла	
4918100 	Conjunto de cristal para puerta 800/900 (R500) NEW STEP ANGULAR	Set of glass for door 800/900 (R500) NEW STEP ANGULAR	Ensemble de verre pour porte 800/900 (R500) NEW STEP ANGULAIRE	Комплект стеклянная дверь 800/900 (R500) NEW STEP УГЛОВОЙ	119,1
4918200 	Conjunto de cristal fijo 800 (504) NEW STEP ANGULAR	Set of fixed glass 800 (504) NEW STEP ANGULAR	Ensemble de verre fixe 800 (504) NEW STEP ANGULAIRE	Комплект стеклянное стационарное ограждение 800 (504) NEW STEP УГЛОВОЙ	81,6
4918300 	Conjunto de cristal fijo 900 (504) NEW STEP ANGULAR	Set of fixed glass 900 (504) NEW STEP ANGULAR	Ensemble de verre fixe 900 (504) NEW STEP ANGULAIRE	Комплект стеклянное стационарное ограждение 900 (504) NEW STEP УГЛОВОЙ	90,4
4918400 	Conjunto de cristal fijo 1.000 (504) NEW STEP FRONTAL	Set of fixed glass 1.000 (504) NEW STEP FRONT	Ensemble de verre fixe 1.000 (504) NEW STEP FRONTAL	Комплект стеклянное стационарное ограждение 1.000 (504) NEW STEP ФРОНТАЛЬНЫЙ	97,0
4918500 	Conjunto de cristal para puerta 1.000 NEW STEP FRONTAL	Set of glass for door 1.000 NEW STEP FRONT	Ensemble de verre pour porte 1.000 NEW STEP FRONTAL	Комплект стеклянная дверь 1.000 NEW STEP ФРОНТАЛЬНЫЙ	129,0
4918600 	Conjunto de cristal para puerta 1.100 NEW STEP FRONTAL	Set of glass for door 1.100 NEW STEP FRONT	Ensemble de verre pour porte 1.100 NEW STEP FRONTAL	Комплект стеклянная дверь 1.100 NEW STEP ФРОНТАЛЬНЫЙ	97,0
4918700 	Conjunto de cristal para puerta 1.200 NEW STEP FRONTAL	Set of glass for door 1.200 NEW STEP FRONT	Ensemble de verre pour porte 1.200 NEW STEP FRONTAL	Комплект стеклянная дверь 1.200 NEW STEP ФРОНТАЛЬНЫЙ	140,0
4918800 	Conjunto de cristal para puerta 1.300 NEW STEP FRONTAL	Set of glass for door 1.300 NEW STEP FRONT	Ensemble de verre pour porte 1.300 NEW STEP FRONTAL	Комплект стеклянная дверь 1.300 NEW STEP ФРОНТАЛЬНЫЙ	140,0
4918900 	Conjunto de cristal para puerta 1.400 NEW STEP FRONTAL	Set of glass for door 1.400 NEW STEP FRONT	Ensemble de verre pour porte 1.400 NEW STEP FRONTAL	Комплект стеклянная дверь 1.400 NEW STEP ФРОНТАЛЬНЫЙ	148,8
4919000 	Conjunto de cristal para puerta 1.500 NEW STEP FRONTAL	Set of glass for door 1.500 NEW STEP FRONT	Ensemble de verre pour porte 1.500 NEW STEP FRONTAL	Комплект стеклянная дверь 1.500 NEW STEP ФРОНТАЛЬНЫЙ	97,0
4919100 	Conjunto de cristal para puerta 1.600 NEW STEP FRONTAL	Set of glass for door 1.600 NEW STEP FRONT	Ensemble de verre pour porte 1.600 NEW STEP FRONTAL	Комплект стеклянная дверь 1.600 NEW STEP ФРОНТАЛЬНЫЙ	159,9
4919200 	Conjunto de cristal fijo 1.000 NEW STEP FRONTAL	Set of fixed glass 1.000 NEW STEP FRONT	Ensemble de verre fixe 1.000 NEW STEP FRONTAL	Комплект стеклянное стационарное ограждение 1.000 NEW STEP ФРОНТАЛЬНЫЙ	93,7

vidrios
/ rodamientosglass
/ bearingsvitres
/ roulementsстекла
/ ролики








€/u

Vidrios

Glass

Vitres

стекла

4919300	Conjunto de cristal fijo 1.100  NEW STEP FRONTAL	Set of fixed glass 1.100 NEW STEP FRONT	Ensemble de verre fixe 1.100 NEW STEP FRONTAL	Комплект стеклянное стационарное ограждение 1.100 NEW STEP ФРОНТАЛЬНЫЙ	99,2
4919400	Conjunto de cristal fijo 1.200  NEW STEP FRONTAL	Set of fixed glass 1.200 NEW STEP FRONT	Ensemble de verre fixe 1.200 NEW STEP FRONTAL	Комплект стеклянное стационарное ограждение 1.200 NEW STEP ФРОНТАЛЬНЫЙ	103,6
4919500	Conjunto de cristal fijo 1.300  NEW STEP FRONTAL	Set of fixed glass 1.300 NEW STEP FRONT	Ensemble de verre fixe 1.300 NEW STEP FRONTAL	Комплект стеклянное стационарное ограждение 1.300 NEW STEP ФРОНТАЛЬНЫЙ	109,1
4919600	Conjunto de cristal fijo 1.400  NEW STEP FRONTAL	Set of fixed glass 1.400 NEW STEP FRONT	Ensemble de verre fixe 1.400 NEW STEP FRONTAL	Комплект стеклянное стационарное ограждение 1.400 NEW STEP ФРОНТАЛЬНЫЙ	113,6
4919700	Conjunto de cristal fijo 1.500  NEW STEP FRONTAL	Set of fixed glass 1.500 NEW STEP FRONT	Ensemble de verre fixe 1.500 NEW STEP FRONTAL	Комплект стеклянное стационарное ограждение 1.500 NEW STEP ФРОНТАЛЬНЫЙ	119,1
4919800	Conjunto de cristal fijo 1.600  NEW STEP FRONTAL	Set of fixed glass 1.600 NEW STEP FRONT	Ensemble de verre fixe 1.600 NEW STEP FRONTAL	Комплект стеклянное стационарное ограждение 1.600 NEW STEP ФРОНТАЛЬНЫЙ	124,6
4919900	Conjunto de cristal para puerta BAÑERA 2H 1.200  NEW STEP BAÑERA 2H G89441..	Set of fixed glass for door bath 2p 1.200 NEW STEP BATH 2P G89441..	Ensemble de verre pour porte baignoire 2v 1.200 NEW STEP BAIGNOIRE 2V G89441..	Комплект стеклянная дверь ванна 2 панели 1.200 NEW STEP ВАННА 2 ПАНЕЛИ G89441..	136,7
4920000	Conjunto de cristal fijo para BAÑERA 2H 1.200  NEW STEP BAÑERA 2H G89441..	Set of fixed glass for bath 2p 1.200 NEW STEP BATH 2P G89441..	Ensemble de verre fixe pour baignoire 2v 1.200 NEW STEP BAIGNOIRE 2V G89441..	Комплект стеклянное стационарное ограждение для ванны 2 панели 1.200 NEW STEP ВАННА 2 ПАНЕЛИ G89441..	109,1


Rodamientos

Bearings


Roulements

Ролики



4901500	Rodamiento superior fijo puerta corredera  STEP RECTANGULAR, ANGULAR Y ENTRE PAREDES 2 Y 4 HOJAS	Upper fixed bearing sliding door STEP RECTANGULAR, CORNER, AND BETWEEN WALLS 2 AND 4 PANELS	Roulement supérieur fixe porte coulissante STEP RECTANGULAIRE, D'ANGLE, ENTRE MURS 2 AND 4 VOLETS	Ролик верхний фиксированный для раздвижной двери STEP ПРЯМОУГОЛЬНЫЙ, УГЛОВОЙ, ДЛЯ ИСПОЛЬЗОВАНИЯ МЕЖДУ СТЕН ДВУХ-И ЧЕТЫРЕХЭЛЕМЕНТНЫЙ	12,7
---------	--	--	--	--	------



4901600	Rodamiento inferior con muelle  STEP RECTANGULAR, ANGULAR Y ENTRE PAREDES 2 Y 4 HOJAS	Lower bearing with spring STEP RECTANGULAR, CORNER, AND BETWEEN WALLS 2 AND 4 PANELS	Roulement inférieur avec ressort STEP RECTANGULAIRE, D'ANGLE, ENTRE MURS 2 AND 4 VOLETS	Ролик нижний с пружиной STEP ПРЯМОУГОЛЬНЫЙ, УГЛОВОЙ, ДЛЯ ИСПОЛЬЗОВАНИЯ МЕЖДУ СТЕН ДВУХ-И ЧЕТЫРЕХЭЛЕМЕНТНЫЙ	12,7
---------	---	---	--	---	------

09

200. **motores**
pumps
pompes
моторы
200. **teclados**
control panel
module clavier
модуль клавиатуры
201. **cajas electrónicas**
electronic control boxes
boitiers électroniques
электронные блоки
201. **resistencias calefactoras**
heating resistors
résistances chauffantes
нагревательные резисторы
202. **generador de ozono**
ozone generator
générateur d'ozone
озоногенераторы
202. **soplador**
blower
blower
воздухонагнетатель
- 202-203. **varios**
miscellaneous
divers
разное
203. **filtros**
filters
filtres
фильтры
203. **reposacabezas**
headrests
appui-têtes
подголовники



Spas

SPAS
SPAS
SPAS - СПА



motores
/ tecladospumps
/ control panelpompes
/ module clavierМОТОРЫ
/ модуль
клавиатуры

€/u

Motores

Pumps

Pompes

Моторы

4162300 Motor de 2100 w
de 2 velocidades

| 360 | YARD GRANDE |

Pump 2100 w
with 2 speeds

| 360 | YARD LARGE |

Pompe de 2100 w
à 2 vitesses

| 360 | YARD GRAND |

Мотор мощностью
2100 Вт с двумя
скоростями

| 360 | YARD БОЛЬШОЙ |

SAT

4180100 Motor de 1100 w
de 2 velocidades

| SUITE | VITANIA |

Pump 1100 w
with 2 speeds

| SUITE | VITANIA |

Pompe de 1100 w
à 2 vitesses

| SUITE | VITANIA |

Мотор мощностью
1100 Вт с двумя
скоростями

| SUITE | VITANIA |

SAT

4180300 Motor de 2400 w
de 2 velocidades

| LIVE |

Pump 2400 w
with 2 speeds

| LIVE |

Pompe de 2400 w
à 2 vitesses

| LIVE |

Мотор мощностью
2400 Вт с двумя
скоростями

| LIVE |

SAT

4180200 Motor de 1100 w
de 1 velocidad

| YARD PEQUEÑO |

Pump 1100 w
with 1 speed

| YARD SMALL |

Pompe de 1100 w
à 1 vitesse

| YARD PETIT |

Мотор мощностью
1100 Вт с одной
скоростью

| YARD МАЛЕНЬКИЙ |

SAT

Teclados

Control panel

Module clavier

Модуль клавиатуры

4162400 Módulo teclado
ovalado de 4 teclas

Anterior 2009

Oval control panel
unit with 4 keys

Before 2009

Module clavier oval
avec 4 touches

Avant 2009

Модуль овальной
клавиатуры с четырьмя
кнопками

До 2009 г.

SAT

4180400 Módulo teclado
rectangular y carátula

Posterior 2009

Rectangular control
panel unit and cover

After 2009

Module clavier
rectangulaire et cadran

Après 2009

Модуль прямоугольной
клавиатуры с этикеткой

С 2009 г.

SAT

SAT:
Sollicitar piezas de repuesto
a través del servicio técnico.

SAT:
Order spare parts through
your export agent.

SAT:
Veuillez commander des pièces
de réchange par l'intermédiaire
de votre agent export.

SAT:
Заказ дополнительного
оборудования через агента
по экспорту.

cajas electrónicas
/ resistencias
calefactoras






electronic control boxes
/ heating resistors

boîtiers électroniques
/ résistances chauffantes

электронные блоки
/ нагревательные
резисторы

€ / u

spa

	Cajas electrónicas	Electronic control boxes	Boîtiers électroniques	электронные блоки	
	4162500 Caja electrónica y resistencia calefactora Anterior 2009 En venta hasta fin de existencias	Electronic control box and heating resistor Before 2009 On sale while stocks last	Boîtier électronique et résistance chauffante Avant 2009 En vente jusqu'à épuisement de stock	Электронный блок и нагревательный резистор До 2009 г. В продаже до полного сбыта имеющегося товара	SAT
	4180500 Caja electrónica Astrel suelta Posterior 2009	Detached electronic control box Astrel After 2009	Boîtier électronique Astrel détaché Après 2009	Отдельный электронный блок Astrel с 2009 г.	SAT
	4180600 Caja electrónica básica para pulsador neumático VITANIA	Basic electronic control box for pneumatic push-button VITANIA	Boîtier électronique basique pour poussoir pneumatique VITANIA	Базовый электронный блок для пневматической кнопки VITANIA	SAT
	Resistencias calefactoras	Heating resistors	Résistances chauffantes	нагревательные резисторы	
	4180700 Resistencia calefactora suelta de 2000 w Posterior 2009	Detached heating resistor 2000 w After 2009	Résistance chauffante détachée de 2000 w Après 2009	Отдельный нагревательный резистор 2000 Вт с 2009 г.	SAT
	4180800 Resistencia calefactora 1500 w y termostato VITANIA	Heating resistor 1500 w and thermostat VITANIA	Résistance chauffante 1500 w et thermostat VITANIA	Нагревательный резистор 1500 Вт и термостат VITANIA	SAT

SAT:
Solicitar piezas de repuesto a través del servicio técnico.

SAT:
Order spare parts through your export agent.

SAT:
Veuillez commander des pièces de réchange par l'intermédiaire de votre agent export.

SAT:
Заказ дополнительного оборудования через агента по экспорту.

generador de ozono
/ soplador
/ varios

ozone generator
/ blower
/ miscellaneous

générateur d'ozone
/ blower
/ divers

озоногенераторы
/воздухонагнетатель
/ разное

€/u

Generador de ozono**Ozone generator****Générateur d'ozone****Озоногенераторы**

4162600 Equipo generador de ozono

Ozone generating Equipment

Générateur d'ozone

Озоногенирующая установка

SAT

Soplador**Blower****Blower****Воздухонагнетатель**

4162700 Soplador

Blower

Blower

Воздухонагнетатель

SAT

Varios**Miscellaneous****Divers****Разное**

4162800 Conjunto regulador de aire "G"

"G" air regulator

Ensemble régulateur d'air "G"

Комплект, регулирующий поток воздуха "G"

SAT



4162900 Conjunto distribuidor de 3 vías "X"
(Ø 60 mm interior)

Divert valve 3 port "X"
(Ø 60 mm interior)

Ensemble distributeur de 3 voies "X"
(Ø 60 mm intérieur)

Распределительный комплект на 3 канала "X"
(Ø 60 mm внутри)

SAT



4180900 Sensor de presión
Conjunto frío / caliente

Pressure sensor
Cold/hot kit

Capteur de pression
Ensemble froid/chaud

Датчик давления
установлен на нагревательном резисторе

SAT



4181000 Sonda de temperatura de agua

Water temperature probe

Sonde température de l'eau

Датчик температуры воды

SAT



4181100 Luz halógena

Halogen light

Lumière halogène

Галогеновая подсветка

SAT

SAT:
Solicitar piezas de repuesto a través del servicio técnico.

SAT:
Order spare parts through your export agent.

SAT:
Veuillez commander des pièces de réchange par l'intermédiaire de votre agent export.

SAT:
Заказ дополнительного оборудования через агента по экспорту.

varios
/ filtros
/ reposacabezas








miscellaneous
/ filters
/ headrests

divers
/ filtros
/ appuie-têtes

разное
/ фильтры
/ подголовники

€ / u

gala

	Varios	Miscellaneous	Divers	Разное	
	4181200 Condensador de 14 mF	Condenser 14 mF	Condensateur de 14 mF	Конденсаторы 14 мФ	SAT
	4181300 Condensador de 30 mF	Condenser 30 mF	Condensateur de 30 mF	Конденсаторы 30 мФ	SAT
	Filtros	Filters	Filtres	Фильтры	
	4162000 Filtro 360 LIVE 1 unidad	Filter 360 LIVE 1 unit	Filtre 360 LIVE 1 unité	Фильтр 360 LIVE 1 штука	82,1
	4162100 Filtro SUITE VITANIA 1 unidad	Filter SUITE VITANIA 1 unit	Filtre SUITE VITANIA 1 unité	Фильтр SUITE VITANIA 1 штука	84,8
	4180000 Filtro YARD 1 unidad	Filter YARD 1 unit	Filtre YARD 1 unité	Фильтр YARD 1 штука	89,0
	Reposacabezas	Headrests	Appuie-têtes	Подголовники	
	4162200 Reposacabezas LIVE SUITE 1 unidad	Headrest LIVE SUITE 1 unit	Appuie-tête LIVE SUITE 1 unité	Подголовники LIVE SUITE 1 штука	129,4
	4181400 Reposacabezas YARD 1 unidad	Headrest YARD 1 unit	Appuie-tête YARD 1 unité	Подголовники YARD 1 штука	129,5

SAT:
Solicitar piezas de repuesto
a través del servicio técnico.

SAT:
Order spare parts through
your export agent.

SAT:
Veuillez commander des pièces
de réchange par l'intermédiaire
de votre agent export.

SAT:
Заказ дополнительного
оборудования через агента
по экспорту.

10

206. **tubos**
pipes
tubes
трубы
206. **mangueras**
hoses
tuyaux
шланги
206. **racores**
connectors
raccords
фитинги
207. **distribuidores**
manifolds
distributeurs
распределители
207. **válvulas y doble loop**
check valves and double loop
clapets et siphon
клапаны и сифоны
- 208-209. **pulsadores**
push-buttons
poussoirs
кнопки
210. **reguladores de aire**
air controllers
régulateurs d'air
регуляторы воздуха
211. **venturis electrónicos**
electronic venturis
venturis électroniques
электронные аппараты вентури
211. **paneles digitales**
touch pads
panneaux digitaux
цифровые панели
- 212-213. **inyectores**
jets
jets
инжекторы
214. **sistemas aire**
air systems
systèmes d'air
системы воздуха
- 215-216. **codos, roscas y rejillas aspiración**
elbows, threads and suction covers
coudes, filets et crépines d'aspiration
патрубки, винты и заборные решетки
216. **roscas enlace motor**
pump connection threads
filets raccordement pompe
винты соединение мотора
- 217-219. **placas electrónicas**
electronic control boxes
cartes électroniques
электронные панели
- 220-221. **motores**
pumps
pompes
насосы
222. **presostatos**
pressure switches
pressostats
прессостаты
222. **condensadores**
condensers
condenseurs
конденсаторы
- 222-223. **sensores y sondas temperatura**
sensors and temperature probes
senseurs et sondes de température
датчики и зонды температуры
223. **sopladores**
blowers
blowers
воздухоагнетатели
224. **focos**
spotlights
spots
светильники
224. **calentador**
heater
réchauffeur
нагреватель
225. **kit desinfección**
disinfection kit
kit de désinfection
комплект для дезинфекции
225. **kit reparador**
repair kit
kit réparation
комплект для дезинфекции
- 226-227. **desagües**
wastes
vidages
водосливы
228. **taponés y rebosaderos**
plugs and overflows
volants et trop-pleins
заглушки и переливные отверстия
229. **abrazaderas**
clamps
colliers de serrage
хомуты
- 229-230. **reposacabezas**
headrest
appui-têtes
подголовники
- 230-231. **piezas especiales**
special pieces
pièces spéciales
специальные изделия
- 231-233. **accesorios para faldones**
accessories panels
accessoires tabliers
аксессуары для панелей



Bañeras de hidromasaje

HYDROMASSAGE BATHS
BAIGNOIRES AVEC HYDROMASSAGE
ВАННЫ С ГИДРОМАССАЖЕМ








tubos / mangueras / racores

pipes / hoses / connectors

tubes / tuyaux / raccords

трубы / шланги / фитинги

€/u

	Tubos	Pipes	Tubes	Трубы	
	4125600 Tubo neumático flexible 3/5 mm Bañeras neumáticas Tubo pulsador a motor	Pneumatic flexible pipe 3/5 Pneumatic baths Pipe push-button to pump	Tube pneumatique flexible 3/5 Baignoires pneumatiques Tube poussoir à la pompe	Трубка пневматическая гибкая 3/5 Пневматические ванны Трубка, ведущая к кнопке запуска мотора	SAT
	Mangueras	Hoses	Tuyaux	Шланги	
	4128000 Manguera flexible colorado Ø 20x15 mm	Flexible hose Ø 20x15 mm	Tuyau flexible Ø 20x15 mm	Гибкий шланг Ø 20x15 мм	SAT
	4128300 Manguera flexible colorado Ø 26x32 mm	Flexible hose Ø 26x32 mm	Tuyau flexible Ø 26x32 mm	Гибкий шланг Ø 26x32 мм	SAT
	4125900 Manguera flexible colorado Ø 50x40 mm	Flexible hose Ø 50x40 mm	Tuyau flexible Ø 50x40 mm	Гибкий шланг Ø 50x40 мм	SAT
	Racores	Connectors	Raccords	Фитинги	
	4173500 Codo 90° engancho rápido	Elbow 90° quick fastening	Coude 90° raccordement rapide	Патрубок 90° быстрого подключения	SAT

SAT:
Solicitar piezas de repuesto a través del servicio técnico.

SAT:
Order spare parts through your export agent.

SAT:
Veuillez commander des pièces de réchange par l'intermédiaire de votre agent export.

SAT:
Заказ дополнительного оборудования через агента по экспорту.

distribuidores / válvulas y doble loop










manifolds / check valves and double loop

distributeurs / clapets et siphon

распределители / клапаны и сифоны

€/u

gala

	Distribuidores	Manifolds	Distributeurs	Распределители	
	4109900 Distribuidor aire de 4 salidas Sirem para tubo 10x13 mm FLEX ANGULAR EMMA GO2 MITTA 13 TREVO HM. DORSAL	Air manifold 4 outlets Sirem for pipe 10x13 mm FLEX CORNER EMMA GO2 MITTA 13 TREVO HM. DORSAL	Distributeur air 4 sorties Sirem pour tube 10x13 mm FLEX D' ANGLE EMMA GO2 MITTA 13 TREVO HM. DORSAL	Распределитель воздуха на 4 выхода Sirem для трубы 10x13 мм FLEX УГЛОВОЙ EMMA GO2 MITTA 13 TREVO ГИДРОМАССАЖ ПОЯСНИЦЫ	SAT
	4110000 Distribuidor agua de 3 salidas Sirem para tubo 13x17 mm FLEX ANGULAR EMMA GO2 MITTA 13 TREVO HM. DORSAL	Water manifold 3 outlets Sirem for pipe 13x17 mm FLEX CORNER EMMA GO2 MITTA 13 TREVO HM. DORSAL	Distributeur eau 3 sorties Sirem pour tube 13x17 mm FLEX D' ANGLE EMMA GO2 MITTA 13 TREVO HM. DORSAL	Распределитель воды на 3 выхода Sirem для трубы 13x17 мм FLEX УГЛОВОЙ EMMA GO2 MITTA 13 TREVO ГИДРОМАССАЖ ПОЯСНИЦЫ	SAT
	4110100 Distribuidor agua de 1 salida Sirem para tubo 10x13 mm FLEX ANGULAR EMMA GO2 MITTA 13	Water manifold 1 outlet Sirem for pipe 10x13 mm FLEX CORNER EMMA GO2 MITTA 13	Distributeur eau 1 sortie Sirem pour tube 10x13 mm FLEX D' ANGLE EMMA GO2 MITTA 13	Распределитель воды на 1 выход Sirem для трубы 10x13 мм FLEX УГЛОВОЙ EMMA GO2 MITTA 13	SAT
	4173700 Distribuidor koller de 10 salidas Enganche rápido neumático	Manifold koller 10 outlets Quick pneumatic fastening	Distributeur koller 10 sorties Raccordement rapide pneumatique	Распределитель на 10 выходов. Быстрое пневматическое подключение	SAT
	4175700 Conector aire 90°. Enganche rápido neumático	Air connector 90° Quick pneumatic fastening	Raccord air 90° Raccordement rapide pneumatique	Коннектор воздушный 90°. Быстрое пневматическое подключение	SAT
	Válvulas y doble loop	Check valves and double loop	Clapets et siphon	Клапаны и сифоны	
	4126200 Válvula antirretorno Anterior 2013	Non return check valve Before 2013	Clapet antiretour Avant 2013	Невозвратный клапан до 2013 г.	SAT
	4110200 Válvula antirretorno venturi FLEX CENTER RECTANGULAR Y ANGULAR	Venturi non return check valve FLEX CENTER RECTANGULAR AND CORNER	Clapet antiretour venturi FLEX CENTER RECTANGULAIRE ET D' ANGLE	Невозвратный клапан venturi FLEX CENTER ПРЯМОУГОЛЬНЫЙ И УГЛОВОЙ	SAT
	4126300 Doble loop	Double loop	Siphon	Сифон	SAT
	4173800 Válvula antirretorno Posterior 2013	Non return check valve After 2013	Clapet antiretour Après 2013	Невозвратный клапан После 2013 г.	SAT

SAT: Solicitar piezas de repuesto a través del servicio técnico.

SAT: Order spare parts through your export agent.

SAT: Veuillez commander des pièces de réchange par l'intermédiaire de votre agent export.

SAT: Заказ дополнительного оборудования через агента по экспорту.








pulsadores

push-buttons

poussoirs

КНОПКИ

€/u

	Pulsadores	Push-buttons	Poussoirs	кнопки	
	4104400 Pulsador neumático cromo NILA E NILA KC Embelecedor y pulsador cromo	Pneumatic push-button chrome NILA E NILA KC Trim and chrome push-button	Poussoir pneumatique chrome NILA E NILA KC Enjoliveur et poussoir chrome	Пневматическая хромированная кнопка NILA E NILA KC декоративный элемент и хромированная кнопка	SAT
	4155300 Pulsador neumático cromo Koller MITTA ALHAMBRA POSTERIOR 2013 SISTEMA EMOTIVE ESSENTIAL HM AGUA PULSADOR NEUMÁTICO Embelecedor cromo y pulsador mate	Koller pneumatic push-button chrome MITTA ALHAMBRA AFTER 2013 EMOTIVE ESSENTIAL SYSTEM HM WATER PNEUMATIC PUSH-BUTTON Chrome trimming and matt push-button	Poussoir pneumatique chrome Koller MITTA ALHAMBRA APRÈS 2013 SYSTÈME EMOTIVE ESSENTIAL HM. ea u POUSSOIR PNEUMATIQUE Enjoliveur chrome et poussoir mat	Пневматическая хромированная кнопка Koller MITTA ALHAMBRA ПОСЛЕ 2013 Г EMOTIVE ESSENCIAL ГИДРОМАССАЖ ВОДОЙ ПНЕВМАТИЧЕСКАЯ КНОПКА декоративный элемент хромированный и матовая кнопка	SAT
	4100100 Pulsador paro / marcha oval En venta hasta fin de existencias	Push-button ON / OFF Oval On sale while stocks last	Poussoir Arrêt / Marche Oval En vente jusqu'à épuisement de stock	Кнопка остановка / пуск Oval В продаже до полного сбыта имеющегося товара	SAT
	4104000 Pulsador redondo con led	Round push-button with led	Poussoir rond avec led	Круглая кнопка со светодиодом	SAT
	4155500 Pulsador Bulgin azul estándar puente letra B y - MITTA MITTA DORSAL EMMA NEXUS LAGUNA Anterior 2013	Push-button Bulgin standard blue. Jumper letter B and - MITTA MITTA DORSAL EMMA NEXUS LAGUNA Before 2013	Poussoir Bulgin bleu standard. Connexion interne lettre B et - MITTA MITTA DORSAL EMMA NEXUS LAGUNA Avant 2013	Кнопка Bulgin синего цвета стандарт. Мост между буквой "B" и "-" MITTA MITTA ДЛЯ СПИНЫ EMMA NEXUS LAGUNA До 2013Г.	SAT
	4158600 Pulsador Bulgin azul mix. Puente letra B y + FLEX CENTER AIRE-AGUA EMMA COMPLETA EMMA AIRE-AGUA Anterior 2013	Push-button Bulgin blue mix. Jumper letter B and + FLEX CENTER AIR-WATER EMMA COMPLETE EMMA AIR-WATER Before 2013	Poussoir Bulgin bleu mix. Connexion interne lettre B et + FLEX CENTER AIR-EAU EMMA COMPLET EMMA AIR-EAU Avant 2013	Кнопка Bulgin синего цвета микс. Мост между буквой "B" и "+" FLEX CENTER ВОЗДУХ-ВОДА EMMA ПОЛНЫЙ КОМПЛЕКТ EMMA ВОЗДУХ-ВОДА До 2013Г.	SAT
	4159100 Pulsador Bulgin verde estándar. Puente letra B y - FLEX CENTER EMMA COMPLETA Anterior 2013	Push-button Bulgin standard green. Jumper letter B and - FLEX CENTER EMMA COMPLETE Before 2013	Poussoir Bulgin vert standard. Connexion interne lettre B et - FLEX CENTER EMMA COMPLET Avant 2013	Кнопка Bulgin зеленого цвета стандарт. Мост между буквой "B" и "-" FLEX CENTER EMMA ПОЛНЫЙ КОМПЛЕКТ До 2013Г.	SAT

SAT:
Sollicitar piezas de repuesto a través del servicio técnico.

SAT:
Order spare parts through your export agent.

SAT:
Veuillez commander des pièces de réchange par l'intermédiaire de votre agent export.

SAT:
Заказ дополнительного оборудования через агента по экспорту.

pulsadores

push-buttons

poussoirs

КНОПКИ

€/u



4158700 Pulsador Bulgin verde mix. Puente letra B y +
| FLEX CENTER AIRE-AGUA |
| EMMA AIRE-AGUA |

Anterior 2013

Push-button Bulgin green mix. Jumper letter B and +
| FLEX CENTER AIR-WATER |
| EMMA AIR-WATER |

Before 2013

Poussoir Bulgin vert mix. Connexion interne lettre B et +
| FLEX CENTER AIR-EAU |
| EMMA AIR-EAU |

Avant 2013

Кнопка Bulgin зеленого цвета микс. Мост между буквой "B" и "+"
| FLEX CENTER ВОЗДУХ-ВОДА |
| EMMA ВОЗДУХ-ВОДА |

до 2013 г.

SAT



4171300 Pulsador táctil
| MITTA ELECTRÓNICA |
ISOLA	ARQ.	MAGIA
ESTELA	OMEGA	
EMMA	LAGUNA	
FLEX RECTANGULAR		
FLEX ANGULAR	NEXUS	
TREVO POSTERIOR 2013		
SISTEMA EMOTIVE TOUCH AGUA ELECTRÓNICA TÁCTIL		

Touch push-button
| MITTA ELECTRONIC |
ISOLA	ARQ.	MAGIA
ESTELA	OMEGA	
EMMA	LAGUNA	
FLEX RECTANGULAR		
FLEX CORNER	NEXUS	
TREVO AFTER 2013		
EMOTIVE TOUCH SYSTEM WATER ELECTRONIC TOUCH		

Poussoir tactile
| MITTA ÉLECTRONIQUE |
ISOLA	ARQ.	MAGIA
ESTELA	OMEGA	
EMMA	LAGUNA	
FLEX RECTANGULAIRE		
FLEX D'ANGLE	NEXUS	
TREVO APRÈS 2013		
SYSTÈME EMOTIVE TOUCH EAU ÉLECTRONIQUE TACTILE		

Тактильная кнопка
| MITTA ЭЛЕКТРОННАЯ |
ISOLA	ARQ.	MAGIA
ESTELA	OMEGA	
EMMA	LAGUNA	
FLEX ПРЯМОУГОЛЬНЫЙ		
FLEX УГЛОВОЙ	NEXUS	
TREVO ПОСЛЕ 2013 Г		
СИСТЕМА EMOTIVE TOUCH ВОДА ЭЛЕКТРОНИКА ТАКТИЛЬНАЯ		

SAT



4171700 Pulsador electrónico azul serigrafiado
| MITTA ELECTRÓNICA |
ISOLA	ARQ.	MAGIA
ESTELA	OMEGA	
EMMA	LAGUNA	
FLEX RECTANGULAR		
FLEX ANGULAR	NEXUS	
TREVO POSTERIOR 2013		
SISTEMA SENSITIVE AIRE-AGUA		

Screen-printed blue electronic push-button
| MITTA ELECTRONIC |
ISOLA	ARQ.	MAGIA
ESTELA	OMEGA	
EMMA	LAGUNA	
FLEX RECTANGULAR		
FLEX CORNER	NEXUS	
TREVO AFTER 2013		
SENSITIVE SYSTEM AIR-WATER		

Bouton poussoir électronique bleu sérigraphié
| MITTA ÉLECTRONIQUE |
ISOLA	ARQ.	MAGIA
ESTELA	OMEGA	
EMMA	LAGUNA	
FLEX RECTANGULAIRE		
FLEX D'ANGLE	NEXUS	
TREVO APRÈS 2013		
SYSTÈME SENSITIVE AIR-EAU		

Синяя электронная кнопка с трафаретной печатью
| MITTA ЭЛЕКТРОННАЯ |
ISOLA	ARQ.	MAGIA
ESTELA	OMEGA	
EMMA	LAGUNA	
FLEX ПРЯМОУГОЛЬНЫЙ		
FLEX УГЛОВОЙ	NEXUS	
TREVO ПОСЛЕ 2013 Г		
СИСТЕМА SENSITIVE ВОЗДУХ-ВОДА		

SAT



4172800 Pulsador electrónico verde serigrafiado
| MITTA ELECTRÓNICA |
ISOLA	ARQ.	MAGIA
ESTELA	OMEGA	
EMMA	LAGUNA	
FLEX RECTANGULAR		
FLEX ANGULAR	NEXUS	
TREVO POSTERIOR 2013		
SISTEMA SENSITIVE AIRE-AGUA		

Screen-printed green electronic push-button
| MITTA ELECTRONIC |
ISOLA	ARQ.	MAGIA
ESTELA	OMEGA	
EMMA	LAGUNA	
FLEX RECTANGULAR		
FLEX CORNER	NEXUS	
TREVO AFTER 2013		
SENSITIVE SYSTEM AIR-WATER		

Bouton poussoir électronique vert sérigraphié
| MITTA ÉLECTRONIQUE |
ISOLA	ARQ.	MAGIA
ESTELA	OMEGA	
EMMA	LAGUNA	
FLEX RECTANGULAIRE		
FLEX D'ANGLE	NEXUS	
TREVO APRÈS 2013		
SYSTÈME SENSITIVE AIR-EAU		

Зеленая электронная кнопка с трафаретной печатью
| MITTA ЭЛЕКТРОННАЯ |
ISOLA	ARQ.	MAGIA
ESTELA	OMEGA	
EMMA	LAGUNA	
FLEX ПРЯМОУГОЛЬНЫЙ		
FLEX УГЛОВОЙ	NEXUS	
TREVO ПОСЛЕ 2013 Г		
СИСТЕМА SENSITIVE ВОЗДУХ-ВОДА		

SAT



4176400 Pulsador electrónico con led luz blanca
| MITTA ELECTRÓNICA |
| EMMA |
| FLEX RECTANGULAR |
| FLEX ANGULAR |
| TREVO POSTERIOR 2020 |
| SISTEMA EMOTIVE TOUCH AGUA ELECTRÓNICA TÁCTIL POSTERIOR 2020 |

Electronic push-button with white LED light
| MITTA ELECTRONIC |
| EMMA |
| FLEX RECTANGULAR |
| FLEX CORNER |
| TREVO AFTER 2020 |
| EMOTIVE TOUCH SYSTEM WATER ELECTRONIC TOUCH AFTER 2020 |

Bouton-poussoir électronique avec lumière LED blanche
| MITTA ÉLECTRONIQUE |
| EMMA |
| FLEX RECTANGULAIRE |
| FLEX D'ANGLE |
| TREVO APRÈS 2020 |
| SYSTÈME EMOTIVE TOUCH EAU ÉLECTRONIQUE TACTILE APRÈS 2020 |

Электронная кнопка с белым светодиодом
| MITTA ЭЛЕКТРОННАЯ |
| EMMA |
| FLEX ПРЯМОУГОЛЬНЫЙ |
| FLEX УГЛОВОЙ |
| TREVO ПОСЛЕ 2020 Г |
| СИСТЕМА EMOTIVE TOUCH ВОДА ЭЛЕКТРОНИКА ТАКТИЛЬНАЯ ОСЛЕ 2020 Г |

SAT

SAT:
Solicitar piezas de repuesto a través del servicio técnico.

SAT:
Order spare parts through your export agent.

SAT:
Veuillez commander des pièces de réchange par l'intermédiaire de votre agent export.

SAT:
Заказ дополнительного оборудования через агента по экспорту.

reguladores de aire

air controllers

régulateurs d'air

регуляторы воздуха

€/u

	Reguladores de aire	Air controllers	Régulateurs d'air	Регуляторы воздуха	
	4157700 Regulador de aire metálico EMMA TREVO HM. + AIRE	Metallic air controller EMMA TREVO HM. + AIR	Régulateur d'air métallique EMMA TREVO HM. + AIR	Регулятор воздуха металлический EMMA TREVO HM. + ВОЗДУХ	SAT
	4110300 Conjunto regulador de aire latón	Set air controller brass	Ensemble régulateur d'air laiton	Комплект регулятор воздуха латунный	SAT
	4172000 Regulador presión Posterior 2013	Pressure regulator After 2013	Régulateur de pression Après 2013	Регулятор давления После 2013 г.	SAT
	4172400 "T" unión regulador aire Posterior 2013	Pipe tee air controller After 2013	Raccord en "T" régulateur d'air Après 2013	T-образный регулятор воздуха После 2013 г.	SAT

SAT:
Solicitar piezas de repuesto a través del servicio técnico.

SAT:
Order spare parts through your export agent.

SAT:
Veuillez commander des pièces de réchange par l'intermédiaire de votre agent export.

SAT:
Заказ дополнительного оборудования через агента по экспорту.

venturis electrónicos
/ paneles digitales






electronic venturis
/ touch pads

venturis électroniques
/ panneaux digitaux

электронные
аппараты вентури
/ цифровые панели

€/u

gala

	Venturis electrónicos	Electronic venturis	Venturis électroniques	Электронные аппараты вентури	
	4102300 Conjunto regulador aire hidro-venturi	Air hydro-venturi controller unit	Ensemble régulateur air hidro-venturi	Комплект регулятор воздуха гидро-вентури	SAT
	4106700 Regulador aire electrónico 12 v. FLEX COMPLETA	Electronic air controller 12 v. FLEX COMPLETE	Régulateur d'air électronique 12v. FLEX COMPLET	Регулятор воздуха электронный 12 В. FLEX ПОЛНЫЙ КОМПЛЕКТ	SAT
	4159300 Válvula de aire de 12 v. módulo (Venturi) FLEX CENTER EMMA	Air valve 12 v. Unit (Venturi) FLEX CENTER EMMA	Clapet d'air de 12 v. Module (Venturi) FLEX CENTER EMMA	Воздушный клапан на 12 В. Модуль (вентури) FLEX CENTER EMMA	SAT
	Paneles digitales	Touch pads	Panneaux digitaux	Цифровые панели	
	4106500 Panel electrónico capacitivo FLEX CENTER RECTANGULAR Y ANGULAR	Capacitive electronic touch pad FLEX CENTER RECTANGULAR AND CORNER	Panneau électronique capacitif FLEX CENTER RECTANGULAIRE ET D'ANGLE	Панель электронная емкостная FLEX CENTER ПРЯМОУГОЛЬНЫЙ И УГЛОВОЙ	SAT
	4101000 Conjunto mando fijo Gala Anterior 2013	Gala fixed control unit Before 2013	Ensemble Télécommande Fixe Gala Avant 2013	Комплект фиксированного пульта Gala до 2013 г.	SAT
	4174100 Mando a distancia bañera Gala Posterior 2013	Remote control bath Gala After 2013	Télécommande baïnoire Gala Après 2013	Пульт дистанционного управления ванной Gala После 2013 г.	SAT

SAT:
Solicitar piezas de repuesto a través del servicio técnico.

SAT:
Order spare parts through your export agent.

SAT:
Veuillez commander des pièces de réchange par l'intermédiaire de votre agent export.

SAT:
Заказ дополнительного оборудования через агента по экспорту.

inyectores

jets

jets

ИНЖЕКТОРЫ

€/u

Inyectores

Jets

Jets

Инжекторы



4110500 Conjunto inyector parte externa

NILA C	VANESA	BAHÍA
NEOGEMA	ISOLA	ADRIA
AGATA	SIRENA	MISTRAL
MAGIA	ESTELA	OMEGA
Anterior 2013

Jet body outer part

NILA C	VANESA	BAHÍA
NEOGEMA	ISOLA	ADRIA
AGATA	SIRENA	MISTRAL
MAGIA	ESTELA	OMEGA
Before 2013

Ensemble jet partie extérieure

NILA C	VANESA	BAHÍA
NEOGEMA	ISOLA	ADRIA
AGATA	SIRENA	MISTRAL
MAGIA	ESTELA	OMEGA
Avant 2013

Инжекторный комплект Наружная часть

NILA C	VANESA	BAHÍA
NEOGEMA	ISOLA	ADRIA
AGATA	SIRENA	MISTRAL
MAGIA	ESTELA	OMEGA
до 2013 г.

SAT



4110800 K-Embellecedor superjet americano cromo 83 mm (parte externa vista lisa)

| NILA S |
| MITTA | MITTA DORSAL |
| EMMA | FLEX |
| FLEX OVAL |
| FLEX CENTER RECTANGULAR Y ANGULAR |
| NEXUS | LAGUNA |
Anterior 2013

K-Cover superJet american chrome 83 mm (visible outer part smooth)

| NILA S |
| MITTA | MITTA DORSAL |
| EMMA | FLEX |
| FLEX OVAL |
| FLEX CENTER RECTANGULAR AND CORNER |
| NEXUS | LAGUNA |
Before 2013

K-Enjoliveur superJet américain chrome 83 mm (partie extérieure apparent lisse)

| NILA S |
| MITTA | MITTA DORSAL |
| EMMA | FLEX |
| FLEX OVAL |
| FLEX CENTER RECTANGULAIRE ET D'ANGLE |
| NEXUS | LAGUNA |
Avant 2013

К-Декоративный элемент superJet амери- сапо хромированный 83 mm (наружная часть видимая гладкая)

| NILA S |
| MITTA | MITTA ДЛЯ СПИНЫ |
| EMMA | FLEX |
| FLEX ОВАЛЬНЫЙ |
| FLEX CENTER ПРЯМОУГОЛЬНЫЙ И УГЛОВОЙ |
| NEXUS | LAGUNA |
до 2013 г.

SAT



4111400 Rosca microjet pequeño Koller parte externa

| MITTA DORSAL |
| NEXT | NOBLE |
| FLEX RECTANGULAR |
| FLEX CENTER RECTANGULAR Y ANGULAR |
| NILA ECO 2011 | MITTA 13 |
Anterior 2013

Thread microjet small Koller outer part

| MITTA DORSAL |
| NEXT | NOBLE |
| FLEX RECTANGULAR |
| FLEX CENTER RECTANGULAR AND CORNER |
| NILA ECO 2011 | MITTA 13 |
Before 2013

Filet microjet Petit Koller partie extérieure

| MITTA DORSAL |
| NEXT | NOBLE |
| FLEX RECTANGULAIRE |
| FLEX CENTER RECTANGULAIRE ET D'ANGLE |
| NILA ECO 2011 | MITTA 13 |
Avant 2013

Винт microjet маленький Koller наружная часть

| MITTA ДЛЯ СПИНЫ |
| NEXT | NOBLE |
| FLEX ПРЯМОУГОЛЬНЫЙ |
| FLEX CENTER ПРЯМОУГОЛЬНЫЙ И УГЛОВОЙ |
| NILA ECO 2011 | MITTA 13 |
до 2013 г.

SAT



4111500 Embellecedor microjet pequeño muescas cromo Koller parte externa

| NOBLE | FLEX |
| NILA ECO 2011 |
Anterior 2013

Trim microjet small with notches chrome Koller outer part

| NOBLE | FLEX |
| NILA ECO 2011 |
Before 2013

Enjoliveur microjet petit chrome Koller avec des encoches partie extérieure

| NOBLE | FLEX |
| NILA ECO 2011 |
Avant 2013

Декоративный элемент microjet маленький. Хромированная насечка Koller наружная часть

| NOBLE | FLEX |
| NILA ECO 2011 |
до 2013 г.

SAT

SAT:
Solicitar piezas de repuesto a través del servicio técnico.

SAT:
Order spare parts through your export agent.

SAT:
Veuillez commander des pièces de réchange par l'intermédiaire de votre agent export.

SAT:
Заказ дополнительного оборудования через агента по экспорту.









inyectores

jets

jets

ИНЖЕКТОРЫ

€/u

	Inyectores	Jets	Jets	Инжекторы	
	4112700 Bola abierta cromo MARAIS ALHAMBRA NEXUS LAGUNA NILA ECO 2011 MITTA 13 TREVO HM. TREVO HM. + AIRE ANTERIOR 2013	Open chrome ball MARAIS ALHAMBRA NEXUS LAGUNA NILA ECO 2011 MITTA 13 TREVO HM. TREVO HM. + AIR BEFORE 2013	Boule ouverte chrome MARAIS ALHAMBRA NEXUS LAGUNA NILA ECO 2011 MITTA 13 TREVO HM. TREVO HM. + AIR AVANT 2013	Открытый шар хромированный MARAIS ALHAMBRA NEXUS LAGUNA NILA ECO 2011 MITTA 13 TREVO HM. TREVO HM. + ВОЗДУХ ДО 2013 г.	SAT
	4112800 Rosca de jet microserie MARAIS ALHAMBRA NEXUS LAGUNA NILA ECO 2011 MITTA 13 TREVO HM. TREVO HM. + AIRE Anterior 2013	Thread for jet microrange MARAIS ALHAMBRA NEXUS LAGUNA NILA ECO 2011 MITTA 13 TREVO HM. TREVO HM. + AIR Before 2013	Filet jet microsérie MARAIS ALHAMBRA NEXUS LAGUNA NILA ECO 2011 MITTA 13 TREVO HM. TREVO HM. + AIR Avant 2013	Винт форсунки микросерия MARAIS ALHAMBRA NEXUS LAGUNA NILA ECO 2011 MITTA 13 TREVO HM. TREVO HM. + ВОЗДУХ до 2013 г.	SAT
	4172300 Embellecedor Mini click cover Posterior 2013	Trim Mini click cover After 2013	Enjoliveur Mini click cover Après 2013	Декоративный элемент Mini click После 2013 г.	SAT
	4173300 Embellecedor Mini click cover Posterior 2013	Trim Mini click cover After 2013	Enjoliveur Mini click cover Après 2013	Декоративный элемент Mini click После 2013 г.	SAT
	4173400 Embellecedor biselado cromo Posterior 2013	Chrome bevelled trim After 2013	Enjoliveur biseauté chrome Après 2013	Декоративный элемент скошенный хромированный После 2013 г.	SAT
	4174900 Cuerpo compact abierto 25/13 mm Posterior 2013	Open compact body 25/13 mm After 2013	Corps compact ouvert 25/13 mm Après 2013	Основа compact открытая 25/13 mm После 2013 г.	SAT
	4175000 Espejo extraplano cromo Posterior 2013	Super-slim cover chrome After 2013	Couvercle extraplat chrome Après 2013	Зеркало сверхгладкое хромированное После 2013 г.	SAT
	4175100 Esfera + interior compac jet plano Posterior 2013	Sphere + interior compac jet slim After 2013	Sphère + intérieur compac jet plat Après 2013	Сфера + внутренняя часть плоской форсунки compact После 2013 г.	SAT

SAT:
Solicitar piezas de repuesto a través del servicio técnico.

SAT:
Order spare parts through your export agent.

SAT:
Veuillez commander des pièces de réchange par l'intermédiaire de votre agent export.

SAT:
Заказ дополнительного оборудования через агента по экспорту.





sistemas aire

air systems

systemes d'air

СИСТЕМЫ ВОЗДУХА

€/U

	Sistemas aire	Air systems	Systemes d'air	СИСТЕМЫ ВОЗДУХА	
	<p>4126500 Rosetón embellecedor jet sistema aire cromado parte externa</p> <p> ISOLA SIRENA MISTRAL MAGIA OMEGA ESTELA NOBLE AKUA EMMA FLEX ARQ. NEXT FLEX CENTER RECTANGULAR Y ANGULAR </p> <p>Anterior 2013</p>	<p>Jet cap air system chrome outer part</p> <p> ISOLA SIRENA MISTRAL MAGIA OMEGA ESTELA NOBLE AKUA EMMA FLEX ARQ. NEXT FLEX CENTER RECTANGULAR AND CORNER </p> <p>Before 2013</p>	<p>Rosace Enjoliveur Jet Système air Chromé partie extérieure</p> <p> ISOLA SIRENA MISTRAL MAGIA OMEGA ESTELA NOBLE AKUA EMMA FLEX ARQ. NEXT FLEX CENTER RECTANGULAIRE ET D'ANGLE </p> <p>Avant 2013</p>	<p>Декоративная заглушка хромированная для форсунки системы воздух наружная часть</p> <p> ISOLA SIRENA MISTRAL MAGIA OMEGA ESTELA NOBLE AKUA EMMA FLEX ARQ. NEXT FLEX CENTER ПРЯМОУГОЛЬНЫЙ И УГЛОВОЙ </p> <p>до 2013 г.</p>	SAT
	<p>4126600 Casquillo roscado reductor M30 mm 1/2 rosca de latón parte externa</p> <p> ISOLA SIRENA MISTRAL MAGIA OMEGA ESTELA NOBLE AKUA EMMA FLEX ARQ. NEXT FLEX CENTER RECTANGULAR Y ANGULAR </p> <p>Anterior 2013</p>	<p>Threaded reducing sleeve M30 mm 1/2 brass outer part</p> <p> ISOLA SIRENA MISTRAL MAGIA OMEGA ESTELA NOBLE AKUA EMMA FLEX ARQ. NEXT FLEX CENTER RECTANGULAR AND CORNER </p> <p>Before 2013</p>	<p>Bague filetée reducteur M30 mm 1/2 en laiton partie extérieure</p> <p> ISOLA SIRENA MISTRAL MAGIA OMEGA ESTELA NOBLE AKUA EMMA FLEX ARQ. NEXT FLEX CENTER RECTANGULAIRE ET D'ANGLE </p> <p>Avant 2013</p>	<p>Патрон с резьбой редуктор M30 мм 1/2 латунный наружная часть</p> <p> ISOLA SIRENA MISTRAL MAGIA OMEGA ESTELA NOBLE AKUA EMMA FLEX ARQ. NEXT FLEX CENTER ПРЯМОУГОЛЬНЫЙ И УГЛОВОЙ </p> <p>до 2013 г.</p>	SAT
	<p>4173600 Jet fondo aire HM. + Aire Posterior 2013</p>	<p>Bottom air jet HM. + Air After 2013</p>	<p>Jet fond air HM. + Air Après 2013</p>	<p>Донная форсунка воздух HM. + Воздух После 2013 г.</p>	SAT
	<p>4175600 Embellecedor jet aire con parte interna Versión completa Posterior 2013</p>	<p>Trim air jet inner part Complete version After 2013</p>	<p>Enjoliveur Jet air partie intérieure Version complète Après 2013</p>	<p>Декоративный элемент для форсунки воздух внутренняя часть Полная версия После 2013 г.</p>	SAT

SAT:
Solicitar piezas de repuesto a través del servicio técnico.

SAT:
Order spare parts through your export agent.

SAT:
Veuillez commander des pièces de réchange par l'intermédiaire de votre agent export.

SAT:
Заказ дополнительного оборудования через агента по экспорту.

codos, roscas y rejillas aspiración






elbows, threads and suction covers

coudes, filets et crépines d'aspiration

патрубки, винты и заборные решетки

€/u

gala

	Codos, roscas y rejillas aspiración	Elbows, threads and suction covers	Coudes, filets et crépines d'aspiration	Патрубки, винты и заборные решетки	
	4126700 Codo aspiración 90° Ø 50 mm parte interna NILA NILA C VANESA BAHIA NEOGEMA ISOLA ADRIA AGATA SIRENA MISTRAL MAGIA ESTELA OMEGA NEXT ARQ. Anterior 2013	Suction elbow 90° Ø 50 mm inner part NILA NILA C VANESA BAHIA NEOGEMA ISOLA ADRIA AGATA SIRENA MISTRAL MAGIA ESTELA OMEGA NEXT ARQ. Before 2013	Coude aspiration 90° Ø 50 mm partie Intérieure NILA NILA C VANESA BAHIA NEOGEMA ISOLA ADRIA AGATA SIRENA MISTRAL MAGIA ESTELA OMEGA NEXT ARQ. Avant 2013	Заборный патрубок 90° Ø 50 мм внутренняя часть NILA NILA C VANESA BAHIA NEOGEMA ISOLA ADRIA AGATA SIRENA MISTRAL MAGIA ESTELA OMEGA NEXT ARQ. до 2013 г.	SAT
	4113400 Conjunto rosetón aspiración parte externa NILA NILA C VANESA BAHIA NEOGEMA ISOLA ADRIA AGATA SIRENA MISTRAL MAGIA ESTELA OMEGA NEXT ARQ. Anterior 2013	Kit suction cover outer part NILA NILA C VANESA BAHIA NEOGEMA ISOLA ADRIA AGATA SIRENA MISTRAL MAGIA ESTELA OMEGA NEXT ARQ. Before 2013	Ensemble rosace aspiration partie extérieure NILA NILA C VANESA BAHIA NEOGEMA ISOLA ADRIA AGATA SIRENA MISTRAL MAGIA ESTELA OMEGA NEXT ARQ. Avant 2013	Комплект заборной заглушки Наружная часть NILA NILA C VANESA BAHIA NEOGEMA ISOLA ADRIA AGATA SIRENA MISTRAL MAGIA ESTELA OMEGA NEXT ARQ. до 2013 г.	SAT
	4113500 K-Codo aspiración 90° Ø 50 mm parte interna NILA S MITTA MITTA DORSAL NOBLE FLEX MARAIS NEXUS LAGUNA NILA ECO 2011 MITTA 13 Anterior y posterior 2013	K-Suction elbow 90° Ø 50 mm inner part NILA S MITTA MITTA DORSAL NOBLE FLEX MARAIS NEXUS LAGUNA NILA ECO 2011 MITTA 13 Before and after 2013	K-Coude aspiration 90° Ø 50 mm partie Intérieure NILA S MITTA MITTA DORSAL NOBLE FLEX MARAIS NEXUS LAGUNA NILA ECO 2011 MITTA 13 Avant et après 2013	K-Заборный патрубок 90° Ø 50 мм Внутренняя часть NILA S MITTA MITTA ДЛЯ СПИНЫ NOBLE FLEX MARAIS NEXUS LAGUNA NILA ECO 2011 MITTA 13 до и После 2013 г.	SAT
	4113600 K-Rosca aspiración parte externa NILA S MITTA MITTA DORSAL NOBLE FLEX MARAIS NEXUS LAGUNA NILA ECO 2011 MITTA 13 Anterior 2013	K-Suction thread outer part NILA S MITTA MITTA DORSAL NOBLE FLEX MARAIS NEXUS LAGUNA NILA ECO 2011 MITTA 13 Before 2013	K-Filet aspiration partie extérieure NILA S MITTA MITTA DORSAL NOBLE FLEX MARAIS NEXUS LAGUNA NILA ECO 2011 MITTA 13 Avant 2013	K-Заборный винт наружная часть NILA S MITTA MITTA ДЛЯ СПИНЫ NOBLE FLEX MARAIS NEXUS LAGUNA NILA ECO 2011 MITTA 13 до 2013 г.	SAT
	4113700 K-Cubierta aspiración atornillada parte externa NILA S MITTA MITTA DORSAL NOBLE FLEX MARAIS NEXUS LAGUNA NILA ECO 2011 MITTA 13 Anterior 2013	K-Screwed suction cover outer part NILA S MITTA MITTA DORSAL NOBLE FLEX MARAIS NEXUS LAGUNA NILA ECO 2011 MITTA 13 Before 2013	K-Enjoliveur aspiration vissé partie extérieure NILA S MITTA MITTA DORSAL NOBLE FLEX MARAIS NEXUS LAGUNA NILA ECO 2011 MITTA 13 Avant 2013	K-Заборный прикрученный декоративный элемент наружная часть NILA S MITTA MITTA ДЛЯ СПИНЫ NOBLE FLEX MARAIS NEXUS LAGUNA NILA ECO 2011 MITTA 13 до 2013 г.	SAT

SAT:
Solicitar piezas de repuesto a través del servicio técnico.

SAT:
Order spare parts through your export agent.

SAT:
Veuillez commander des pièces de réchange par l'intermédiaire de votre agent export.

SAT:
Заказ дополнительного оборудования через агента по экспорту.

codos, roscas y rejillas aspiración / roscas enlace motor

elbows, threads and suction covers / pump connection threads

coudes, filets et crépines d'aspiration / filets raccordement pompe

патрубки, винты и заборные решетки / винты соединение мотора

€/u

	Codos, roscas y rejillas aspiración	Elbows, threads and suction covers	Coudes, filets et crépines d'aspiration	Патрубки, винты и заборные решетки	
	4113900 K-Racord aspiración enlace motor blanca Koller MITTA MITTA DORSAL MARAIS NEXUS LAGUNA NILA ECO 2011 MITTA 13 Posterior 2013	K-Suction connector link to pump white Koller MITTA MITTA DORSAL MARAIS NEXUS LAGUNA NILA ECO 2011 MITTA 13 After 2013	K-Raccord aspiration connexion moteur blanc Koller MITTA MITTA DORSAL MARAIS NEXUS LAGUNA NILA ECO 2011 MITTA 13 Après 2013	К-Фитинг заборный белого цвета для присоединения мотора Koller MITTA MITTA ДЛЯ СПИНЫ MARAIS NEXUS LAGUNA NILA ECO 2011 MITTA 13 После 2013 г.	SAT
	4172500 Tuerca fijación curva aspiración Posterior 2013	Curved fastening nut suction After 2013	Vis fixation courbe aspiration Après 2013	Крепежная гайка изогнутая заборная После 2013 г.	SAT
	4172600 Embellecedor roscado aspiración cromada Posterior 2013	Chrome threaded suction cover After 2013	Enjoliveur fileté aspiration chromé Après 2013	Хромированная заборная накладка с резьбой После 2013 г.	SAT
	Roscas enlace motor	Pump connection threads	Filets raccordement pompe	Винты соединение мотора	
	4129000 Casquillo reducción 32-26 mm	Reducing sleeve 32-26 mm	Douille réduction 32-26 mm	Патрон редуктора 32-26 мм	SAT
	4114200 Racord "T" impulsión sin agujerear Ø 25 mm NILA S MARAIS MITTA NEUMÁTICA MITTA NEXUS LAGUNA NILA ECO 2011 Anterior 2013 y general bañeras + Opciones Posterior 2013	Pump union with Tee not pierced Ø 25 mm NILA S MARAIS MITTA PNEUMATIC MITTA NEXUS LAGUNA NILA ECO 2011 Before 2013 and general baths + Options After 2013	Raccord "T" Impulsion non percé Ø 25 mm NILA S MARAIS MITTA PNEUMATIQUE MITTA NEXUS LAGUNA NILA ECO 2011 Avant 2013 et général baignoires + Options Après 2013	T-образный фитинг напорный не перфорированный Ø 25 мм NILA S MARAIS MITTA ПНЕВМАТИЧЕСКА MITTA NEXUS LAGUNA NILA ECO 2011 До 2013 г. общее ванны + дополнительные опции После 2013 г.	SAT
	4114300 Conjunto racord Ø 25 mm para manguera y rosca gas EMMA General bañeras HM. Posterior 2013	Kit connector Ø 25 mm for gas hose and thread EMMA General baths HM. After 2013	Ensemble raccord Ø 25 mm pour tuyau à gaz et filetage EMMA Général baignoires HM. Après 2013	Набор штуцера Ø 25 мм шланг резьба газоподача EMMA Общее гидромассажные ванны После 2013 г.	SAT

SAT:
Solicitar piezas de repuesto a través del servicio técnico.

SAT:
Order spare parts through your export agent.

SAT:
Veuillez commander des pièces de réchange par l'intermédiaire de votre agent export.

SAT:
Заказ дополнительного оборудования через агента по экспорту.

placas electrónicas

electronic control boxes

cartes électroniques

электронные панели

€/u

gala



4104200 **Placas electrónicas**
UDP Fid 3.2 Fw. caja electrónica básica (1 función)
 | FLEX CENTER OPCIÓN SOPLADOR |
 | NEXUS | LAGUNA |
 | MITTA DORSAL |
 Bañeras eléctricas de 1 función
 Anterior 2013

Electronic control boxes
UDP Fid 3.2 Fw. basic electronic box (1 function)
 | FLEX CENTER BLOWER OPTION |
 | NEXUS | LAGUNA |
 | MITTA DORSAL |
 Electric baths with 1 function
 Before 2013

Cartes électroniques
UDP Fid 3.2 Fw. Carte électronique. Basique (1 fonction)
 | FLEX CENTER OPTION BLOWER |
 | NEXUS | LAGUNA |
 | MITTA DORSAL |
 Baignoires électriques avec 1 fonction
 Avant 2013

электронные панели
UDP Fid 3.2 Fw. Щит электронный базовый (1 функция)
 | FLEX CENTER ОПЦИОННО ВОЗДУХОДУВКА |
 | NEXUS | LAGUNA |
 | MITTA ДЛЯ СПИНЫ |
 Электрические ванны с 1 функцией
 до 2013 г.

SAT



4101100 **Caja control superlujo**
 Bañeras de panel digital ovalado (función aire-agua solamente)
 Anterior 2013
Producto a descatalogar, en venta hasta fin de existencias

Super-luxury electronic control box
 Baths with oval digital panel (only water-air function)
 Before 2013
Product to be discontinued, on sale while stocks last

Carte Contrôle Superluxe
 Baignoires avec panneau digital oval (seulement fonction air-eau)
 Avant 2013
Produit hors-catalogue, en vente jusqu'à épuisement de stock

Контрольный щит супер-люкс
 в анны с цифровой овальной панелью (только функции воздух-вода)
 до 2013 г.
Продукт снимается с производства в, в продаже до полного сбыта имеющегося товара

SAT



4157400 **Caja control emblemática (posterior 2004) para cromoterapia**
 Bañeras de panel digital ovalado (aire y agua con opciones)
 Anterior 2013
Producto a descatalogar, en venta hasta fin de existencias

Emblematic control box (after 2004) for chromotherapy
 Baths with oval digital panel (air and water with options)
 Before 2013
Product to be discontinued, on sale while stocks last

Carte contrôle Emblématique (après 2004) pour chromothérapie
 Baignoires avec panneau digital oval (air et eau avec des options)
 Avant 2013
Produit hors-catalogue, en vente jusqu'à épuisement de stock

Щит контрольный Emblemática (после 2004 г.) для цветотерапии
 в анны с овальной цифровой панелью (воздух и вода с опциями)
 до 2013 г.
Продукт снимается с производства в, в продаже до полного сбыта имеющегося товара

SAT



4159200 **Caja electrónica (2 funciones: pulsador y venturi eléctrico)**
 | FLEX CENTER RECTANGULAR COMPLETA (AGUA Y VENTURI) |
 | FLEX CENTER ANGULAR COMPLETA (AGUA Y VENTURI) |
 | EMMA COMPLETA (AGUA Y VENTURI) |

Electronic box (2 functions: Push-button and electric Venturi)
 | FLEX CENTER RECTANGULAR COMPLETE (WATER AND VENTURI) |
 | FLEX CENTER CORNER COMPLETE (WATER AND VENTURI) |
 | EMMA COMPLETE (WATER AND VENTURI) |

Carte électronique (2 fonctions: Poussoir et Venturi électrique)
 | FLEX CENTER RECTANGULAIRE COMPLÈTE (EAU ET VENTURI) |
 | FLEX CENTER d'angle COMPLÈTE (EAU ET VENTURI) |
 | EMMA COMPLETE (EAU ET VENTURI) |

Электронный щит (2 функции: кнопка и электрический аппарат вентури)
 | FLEX CENTER ПРЯМОУГОЛЬНЫЙ ПОЛНЫЙ КОМПЛЕКТ (ВОДА И ВЕНТУРИ) |
 | FLEX CENTER УГЛОВОЙ ПОЛНЫЙ КОМПЛЕКТ (ВОДА И ВЕНТУРИ) |
 | EMMA ПОЛНЫЙ КОМПЛЕКТ (ВОДА И ВЕНТУРИ) |

SAT

SAT:
 Solicitar piezas de repuesto a través del servicio técnico.

SAT:
 Order spare parts through your export agent.

SAT:
 Veuillez commander des pièces de réchange par l'intermédiaire de votre agent export.

SAT:
 Заказ дополнительного оборудования через агента по экспорту.

placas electrónicas

electronic control boxes

cartes électroniques

электронные панели

€/u



4158800 Caja electrónica (2 funciones: pulsador y soplador)
 | EMMA AIRE-AGUA ANTERIOR 2013 |
 | FLEX CENTER RECTANGULAR AIRE-AGUA |
 | FLEX CENTER ANGULAR AIRE-AGUA |

Electronic control boxes
 Electronic box (2 functions: push-button and blower)
 | EMMA AIR-WATER BEFORE 2013 |
 | FLEX CENTER RECTANGULAR AIR-WATER |
 | FLEX CENTER ANGULAR AIR-WATER |

Cartes électroniques
 Carte électronique (2 fonctions: poussoir et blower)
 | EMMA AIR-EAU AVANT 2013 |
 | FLEX CENTER RECTANGULAIRE AIR-EAU |
 | FLEX CENTER D'ANGLE AIR-EAU |

Электронные панели
 Электронный щит (2 функции: Кнопка и воздуходув)
 | EMMA ВОЗДУХ-ВОДА КОМПЛЕКТ ДО 2013 Г. |
 | FLEX CENTER ПРЯМОУГОЛЬНЫЙ ВОЗДУХ-ВОДА |
 | FLEX CENTER УГЛОВОЙ ВОЗДУХ-ВОДА |

SAT



4106600 Caja electrónica para teclado rectangular táctil
 | FLEX CENTER RECTANGULAR |
 | FLEX CENTER ANGULAR |
 Panel electrónico

Electronic box for rectangular touch pad
 | FLEX CENTER RECTANGULAR |
 | FLEX CENTER CORNER |
 Electronic panel

Carte électronique pour clavier rectangulaire tactil
 | FLEX CENTER RECTANGULAIRE |
 | FLEX CENTER D'ANGLE |
 Panneau électronique

Электронный щит для прямоугольной тактильной клавиатуры
 | FLEX CENTER ПРЯМОУГОЛЬНЫЙ |
 | FLEX CENTER УГЛОВОЙ |
 Электронная панель

SAT



4159400 Transmisor Bluetooth con conexión Jack ASD
 | EMMA COMPLETA ANTERIOR 2013 |
 | FLEX CENTER RECTANGULAR |
 | FLEX CENTER ANGULAR |
 Panel electrónico rectangular

Bluetooth transmitter with Jack connector ASD
 | EMMA COMPLETE BEFORE 2013 |
 | FLEX CENTER RECTANGULAR |
 | FLEX CENTER CORNER |
 Rectangular electronic panel

Emetteur Bluetooth avec connecteur Jack ASD
 | EMMA COMPLÈTE AVANT 2013 |
 | FLEX CENTER RECTANGULAIRE |
 | FLEX CENTER D'ANGLE |
 Panneau électronique rectangulaire

Передатчик Bluetooth с подключением Jack ASD
 | EMMA ПОЛНЫЙ КОМПЛЕКТ ДО 2013 Г. |
 | FLEX CENTER ПРЯМОУГОЛЬНЫЙ |
 | FLEX CENTER УГЛОВОЙ |
 Прямоугольная электронная панель

SAT



4159500 Caja electrónica (amplificador y receptor Bluetooth)
 | EMMA COMPLETA ANTERIOR 2013 |
 | FLEX CENTER RECTANGULAR |
 | FLEX CENTER ANGULAR |
 Panel electrónico rectangular

Electronic box (Bluetooth amplifier and receiver)
 | EMMA COMPLETE BEFORE 2013 |
 | FLEX CENTER RECTANGULAR |
 | FLEX CENTER CORNER |
 Rectangular electronic panel

Carte électronique (amplificateur et récepteur Bluetooth)
 | EMMA COMPLÈTE AVANT 2013 |
 | FLEX CENTER RECTANGULAIRE |
 | FLEX CENTER D'ANGLE |
 Panneau électronique rectangulaire

Электронный щит (усилитель и приемник сигнала Bluetooth)
 | EMMA ПОЛНЫЙ КОМПЛЕКТ ДО 2013 Г. |
 | FLEX CENTER ПРЯМОУГОЛЬНЫЙ |
 | FLEX CENTER УГЛОВОЙ |
 Прямоугольная электронная панель

SAT



4106300 Puente sensor de nivel (situada en caja electrónica soplador)
 | EMMA COMPLETA ANTERIOR 2013 |
 | FLEX CENTER RECTANGULAR |
 | FLEX CENTER ANGULAR |
 Panel electrónico rectangular

Jumper level sensor (located in the blower electronic box)
 | EMMA COMPLETE BEFORE 2013 |
 | FLEX CENTER RECTANGULAR |
 | FLEX CENTER CORNER |
 Rectangular electronic panel

Pontage sonde de niveau (placé dans la carte électronique blower)
 | EMMA COMPLÈTE AVANT 2013 |
 | FLEX CENTER RECTANGULAIRE |
 | FLEX CENTER D'ANGLE |
 Panneau électronique rectangulaire

Мост датчика уровня (расположен в электронном щите воздуходувателя)
 | EMMA ПОЛНЫЙ КОМПЛЕКТ ДО 2013 Г. |
 | FLEX CENTER ПРЯМОУГОЛЬНЫЙ |
 | FLEX CENTER УГЛОВОЙ |
 Прямоугольная электронная панель

SAT

SAT: Solicitar piezas de repuesto a través del servicio técnico.

SAT: Order spare parts through your export agent.

SAT: Veuillez commander des pièces de réchange par l'intermédiaire de votre agent export.

SAT: Заказ дополнительного оборудования через агента по экспорту.

placas electrónicas



electronic control boxes

cartes électroniques

электронные панели

€/u

gala

	Placas electrónicas	Electronic control boxes	Cartes électroniques	Электронные панели	
	<p>4171800 Electrónica 1 función (placa interior motor)</p> <p>Bañeras HM. Posterior 2013</p>	<p>Electronic box 1 function (inner plate pump)</p> <p>HM. baths. After 2013</p>	<p>Carte électronique 1 fonction (plaque intérieure pompe)</p> <p>Baignoires HM. Après 2013</p>	<p>Электроника 1 функция (внутренняя плата мотора)</p> <p>Гидромассажные ванны После 2013 г.</p>	SAT
	<p>4172900 Electrónica 2 funciones (placa interior motor)</p> <p>Bañeras HM. + aire Posterior 2013</p>	<p>Electronic box 2 functions (inner plate pump)</p> <p>HM. baths + air After 2013</p>	<p>Carte électronique 2 fonctions (plaque intérieure pompe)</p> <p>Baignoires HM. + air Après 2013</p>	<p>Электроника 2 функция (внутренняя плата мотора)</p> <p>Гидромассажные ванны + воздух После 2013 г.</p>	SAT
	<p>4174000 Kit caja electrónica completa</p> <p>La bañera incluye: HM. + aire, HM. + agua, cromoterapia, calefactor y desinfección automática Posterior 2013</p>	<p>Kit complete electronic box</p> <p>The bath includes HM. + water, HM. + air, chromotherapy, heater and automatic disinfection After 2013</p>	<p>Kit Carte électronique complète</p> <p>La baignoire incorpore HM. + eau, HM. + air, chromothérapie, rechauffeur et désinfection automatique Après 2013</p>	<p>Полный комплект электронного щита</p> <p>Ванна включает: гидромассаж + воздух, гидромассаж + вода, цветотерапия, нагреватель и дезинфекция После 2013 г.</p>	SAT
	<p>4174200 Caja electrónica suelta (Versión completa)</p> <p>La bañera incluye: HM. + aire, HM. + agua, cromoterapia, calefactor y desinfección automática Posterior 2013</p>	<p>Loose electronic box (Complete version)</p> <p>The bath includes HM. + water, HM. + air, chromotherapy, heater and automatic disinfection After 2013</p>	<p>Carte électronique détachée (Version complète)</p> <p>La baignoire incorpore HM. + eau, HM. + air, chromothérapie, rechauffeur et désinfection automatique Après 2013</p>	<p>Отдельный электронный щит (Полная версия)</p> <p>Ванна включает: гидромассаж + воздух, гидромассаж + вода, цветотерапия, нагреватель и дезинфекция После 2013 г.</p>	SAT
	<p>4174300 Controlador fase (triac)</p> <p>La bañera incluye: HM. + aire, HM. + agua, cromoterapia, calefactor y desinfección automática Posterior 2013</p>	<p>Phase controller (triac)</p> <p>The bath includes HM. + water, HM. + air, chromotherapy, heater and automatic disinfection After 2013</p>	<p>Contrôleur phase (triac)</p> <p>La baignoire incorpore HM. + eau, HM. + air, chromothérapie, rechauffeur et désinfection automatique Après 2013</p>	<p>Контроллер фаз</p> <p>Ванна включает: гидромассаж + воздух, гидромассаж + вода, цветотерапия, нагреватель и дезинфекция После 2013 г.</p>	SAT
	<p>4176500 Electrónica 1 función (placa interior motor)</p> <p>Bañeras HM. Posterior 2020</p>	<p>Electronic box 1 function (inner plate pump)</p> <p>HM. baths. After 2020</p>	<p>Carte électronique 1 fonction (plaque intérieure pompe)</p> <p>Baignoires HM. Après 2020</p>	<p>Электроника 1 функция (внутренняя плата мотора)</p> <p>Гидромассажные ванны После 2020 г.</p>	SAT

SAT:
Solicitar piezas de repuesto a través del servicio técnico.

SAT:
Order spare parts through your export agent.

SAT:
Veuillez commander des pièces de réchange par l'intermédiaire de votre agent export.

SAT:
Заказ дополнительного оборудования через агента по экспорту.

motores

pumps

pompes

насосы

€/u

Motores

Pumps

Pompes

Насосы



4104700 Motor Espa Tiper 1 neumática 70 MO2 (2 presostatos)
| MITTA NEUMÁTICA |
| NILA KC |
Anterior 2013

Pump Espa Tiper 1 pneumatic 70 MO2 (2 pressure switches)
| MITTA PNEUMATIC |
| NILA KC |
Before 2013

Pompe Espa Tiper 1 pneumatique 70 MO2 (2 pressostats)
| MITTA PNEUMATIQUE |
| NILA KC |
Avant 2013

Мотор Espa Tiper 1 пневматика 70 MO2 (2 прессостата)
| MITTA ПНЕВМАТИЧЕСКА |
| NILA KC |
до 2013 г.

SAT



4155100 Motor Koller Ocean neumática (1 presostato)
| NILA E 2011 | MARAIS |
| ALHAMBRA |
Anterior 2013 y neumática posterior 2013

Koller Ocean pump pneumatic (1 pressure switch)
| NILA E 2011 | MARAIS |
| ALHAMBRA |
Prior to 2013 and pneumatic after 2013

Pompe Koller Ocean pneumatique (1 pressostat)
| NILA E 2011 | MARAIS |
| ALHAMBRA |
Avant 2013 et pneumatique après 2013

Мотор Koller Ocean пневматика (1 прессостат)
| NILA E 2011 | MARAIS |
| ALHAMBRA |
До 2013 г. и пневматика после 2013 г.

SAT



4104300 Motor Espa Tiper 70 SP28
ISOLA	AGATA	SIRENA
MISTRAL	MAGIA	
ESTELA	OMEGA	
NOBLE	ARQ.	NEXT
AKUA	FLEX	
Bañeras de panel digital
Anterior 2013

Pump Espa Tiper 70 SP28
ISOLA	AGATA	SIRENA
MISTRAL	MAGIA	
ESTELA	OMEGA	
NOBLE	ARQ.	NEXT
AKUA	FLEX	
Baths with digital panel
Before 2013

Pompe Espa Tiper 70 SP28
ISOLA	AGATA	SIRENA
MISTRAL	MAGIA	
ESTELA	OMEGA	
NOBLE	ARQ.	NEXT
AKUA	FLEX	
Baignoires avec panneau digital
Avant 2013

Насосы Espa Tiper 70 SP28
ISOLA	AGATA	SIRENA
MISTRAL	MAGIA	
ESTELA	OMEGA	
NOBLE	ARQ.	NEXT
AKUA	FLEX	
Ванны с цифровой панелью.
до 2013 г.

SAT



4158200 Motor Espa Tiper 70 M ECP con sensor de agua
| FLEX CENTER RECTANGULAR |
| FLEX CENTER ANGULAR |
| EMMA |
Anterior 2013

Pump Espa Tiper 70 M ECP with water sensor
| FLEX CENTER RECTANGULAR |
| FLEX CENTER CORNER |
| EMMA |
Before 2013

Pompe Espa Tiper 70 M ECP avec senseur d'eau
| FLEX CENTER RECTANGULAIRE |
| FLEX CENTER D'ANGLE |
| EMMA |
Avant 2013

Мотор Espa Tiper 70 M ECP с датчиком воды
| FLEX CENTER ПРЯМОУГОЛЬНЫЙ |
| FLEX CENTER УГЛОВОЙ |
| EMMA |
до 2013 г.

SAT

SAT:
Solicitar piezas de repuesto a través del servicio técnico.

SAT:
Order spare parts through your export agent.

SAT:
Veuillez commander des pièces de réchange par l'intermédiaire de votre agent export.

SAT:
Заказ дополнительного оборудования через агента по экспорту.

motores

pumps

pompes

НАСОСЫ

€/u



4158100 Motor Espa Tiper 15, con sensor de agua 400 w.

|EMMA G02|

Anterior 2013

Pump Espa Tiper 15, with water sensor 400 w.

|EMMA G02|

Before 2013

Pompe Espa Tiper 15, avec senseur d'eau 400 w.

|EMMA G02|

Avant 2013

Мотор Espa Tiper 15, с датчиком воды 400 Вт.

|EMMA G02|

до 2013 г.

SAT



4171600 Motor 650 w. Koller + placa interior + sensor nivel

Bañeras HM.

Posterior 2013

Pump 650 w. Koller + inner plate + level sensor

HM. baths

After 2013

Pompe 650 w. Koller + plaque intérieure + capteur niveau

Baignoires HM.

Après 2013

Мотор 650 Вт. Koller + внутренняя плата + датчик уровня

гидромассажные ванны

После 2013 г.

SAT



4172700 Kit motor Sirem 750 w. 2 funciones

Bañeras HM. + aire

Posterior 2013

Kit Pump Sirem 750 w. 2 fonctions

HM. baths .+ air

After 2013

Kit Pompe Sirem 750 w. 2 fonctions

Baignoires HM .+ air

Après 2013

Комплект мотор Sirem 750 Вт 2 функции

гидромассажные ванны + воздух

После 2013 г.

SAT



4173900 Motor 750 w. Sirem

La bañera incluye: HM. + aire, HM. + agua, cromoterapia, calefactor y desinfección automática

Posterior 2013

Pump 750 w. Sirem

The bath includes HM. + water, HM. + air, chromotherapy, heater and automatic disinfection

After 2013

Pompe 750 w. Sirem

La baignoire incorpore HM. + eau, HM. + air, chromothérapie, rechauffeur et désinfection automatique

Après 2013

Мотор 750 Вт Sirem

ванна включает: гидромассаж + воздух, гидромассаж + вода, цветотерапия, нагреватель и дезинфекция

После 2013 г.

SAT



4176300 Motor 650 w. Koller

Bañeras HM.

Posterior 2020

Pump 650 w. Koller

HM. baths

After 2020

Pompe 650 w. Koller

Baignoires HM.

Après 2020

Мотор 650 Вт. Koller

гидромассажные ванны

После 2020 г.

SAT

SAT:
Solicitar piezas de repuesto a través del servicio técnico.

SAT:
Order spare parts through your export agent.

SAT:
Veuillez commander des pièces de réchange par l'intermédiaire de votre agent export.

SAT:
Заказ дополнительного оборудования через агента по экспорту.

presostatos
/ condensadores
/ sensorespressure switches
/ condensers
/ sensorspressostats
/ condenseurs
/ senseursпрессостаты
/ конденсаторы
/ датчики

€/u

Presostatos**Pressure switches****Pressostats****прессостаты**4108400 Presostato simple
neumático de
2 patillas
| NILA S | MARAIS |
| NILA E 2011 |Simple pneumatic
pressure switch
2 pins
| NILA S | MARAIS |
| NILA E 2011 |Pressostat simple
pneumatique de
2 broches
| NILA S | MARAIS |
| NILA E 2011 |Прессостат простой
пневматический с
2 штифтами
| NILA S | MARAIS |
| NILA E 2011 |

SAT

4104800 Presostato simple
neumático de
3 patillas
| NILA KC |
| MITTA NEUMATICA |Simple pneumatic
pressure switch
3 pins
| NILA KC |
| MITTA PNEUMATIC |Pressostat simple
pneumatique de
3 broches
| NILA KC |
| MITTA PNEUMATIQUE |Прессостат простой
пневматический с
3 штифтами
| NILA KC |
| MITTA ПНЕВМАТИКА |

SAT

Condensadores**Condensers****Condenseurs****конденсаторы**4100700 Condensador
12 mF 450 v.Condenser
12 mF. 450 v.Condenseur
12 mF. 450 v.Конденсатор
12 мФ 450 В

SAT

**Sensores
y sondas
temperatura****Sensors
and temperature
probes****Senseurs
et sondes
de température****Датчики
и зонды
температуры**4100500 Sensor de nivel circular
blanco sin led
12 v.
Bañeras con HM.
Anterior 2013Circular level sensor
white without led
12 v.
Baths with HM.
Before 2013Senseur de Niveau
circulaire blanc sans led
12 v.
Baignoires avec HM.
Avant 2013Датчик уровня круглый
белый/ без светодиода
12 Вольт
гидромассажные ванны
до 2013 г.

SAT

4104100 Detector de nivel
cuadrado blanco
con LED (22659)
Anterior 2013Square white level
sensor with LED
(22659)
Before 2013Capteur de niveau
carré blanc avec LED
(22659)
Avant 2013Белый квадратный
датчик уровня со
светодиодом (22659)
до 2013 г.

SAT

4123100 Sonda temperatura
Anterior 2013Temperature probe
Before 2013Sonde température
Avant 2013Зонд температуры
до 2013 г.

SAT

SAT:
Solicitar piezas de repuesto
a través del servicio técnico.**SAT:**
Order spare parts through
your export agent.**SAT:**
Veuillez commander des pièces
de réchange par l'intermédiaire
de votre agent export.**SAT:**
Заказ дополнительного
оборудования через агента
по экспорту.

sensores / sopladores

sensors / blowers

senseurs / blowers

датчики / воздуходувка

€/u

gala

Sensores y sondas temperatura

Sensors and temperature probes

Senseurs et sondes de température

Датчики и зонды температуры



4171900 Sensor de nivel
Bañeras HM.
Posterior 2013

Level sensor
HM. baths
After 2013

Senseur de niveau
Baignoires HM.
Après 2013

Датчик уровня
гидромассажные ванны
После 2013 г.

SAT



4174500 Sonda de temperatura
Bañeras HM.+ Aire + opciones
Posterior 2013

Temperature probe
HM. + Air Baths + options
After 2013

Sonde température
Baignoires HM. + Air + options
Après 2013

Зонд температуры
гидромассажные ванны + воздух + опции
После 2013 г.

SAT



4176200 Sensor nivel redondo negro de 5 voltios sin LED (21058)
Bañeras HM. + Aire
Posterior 2013

Round black level sensor 5 volts without LED (21058)
HM. + Air baths
After 2013

Capteur de niveau rond noir de 5 volts sans LED (21058)
Baignoires HM. + Air
Après 2013

Черный круглый датчик уровня 5В без светодиода (21058)
гидромассажные ванны + воздух
После 2013 г.

SAT

Sopladores

Blowers

Blowers

Воздуходувка



4157000 Soplador 700 w. Pressblock blanco
| NOBLE | FLEX |
Anterior 2013

Blower 700 w. Pressblock white
| NOBLE | FLEX |
Before 2013

Blower 700 w. Pressblock blanc
| NOBLE | FLEX |
Avant 2013

Воздухонагнетатель Sof 700 Вт. Pressblock белого цвета
| NOBLE | FLEX |
до 2013 г.

SAT



4158900 Soplador aire y calefactor 500 w. + 300 w. de Sirem
| FLEX CENTER RECTANGULAR |
| FLEX CENTER ANGULAR |
| EMMA ANTERIOR 2013 |

Air blower and heater 500 w. and 300 w. by Sirem
| FLEX CENTER RECTANGULAR |
| FLEX CENTER CORNER |
| EMMA BEFORE 2013 |

Blower air et Réchauffeur 500 w. et 300 w. de Sirem
| FLEX CENTER RECTANGULAIRE |
| FLEX CENTER D'ANGLE |
| EMMA AVANT 2013 |

Воздухонагнетатель воздух и нагреватель 500 Вт. + 300 Вт. Марки Sirem
| FLEX CENTER ПРЯМОУГОЛЬНЫЙ |
| FLEX CENTER УГЛОВОЙ |
| EMMA до 2013 г. |

SAT



4173200 Soplador aire - resistencia 500 w. + 300 w.
Bañeras HM. + Aire + opciones
Posterior 2013

Air blower 500 w. + 300 w.
HM. + Air baths + options
After 2013

Blower air 500 w. + 300 w.
Baignoires HM. + Air + options
Après 2013

Воздухонагнетатель воздух 500 Вт. + 300 Вт.
гидромассажные ванны + воздух + опции
После 2013 г.

SAT

SAT:
Solicitar piezas de repuesto a través del servicio técnico.

SAT:
Order spare parts through your export agent.

SAT:
Veuillez commander des pièces de réchange par l'intermédiaire de votre agent export.

SAT:
Заказ дополнительного оборудования через агента по экспорту.








focos / calentador

spotlights / heater

spots / réchauffeur

СВЕТИЛЬНИКИ / нагреватель

€/u

	Focos	Spotlights	Spots	Светильники	
	4157200 Foco cromoterapia de 8 led Anterior 2013	Spotlight chromotherapy 8 led Before 2013	Spot Chromothérapie avec 8 led Avant 2013	Светильники для цветотерапии на 8 светодиодов до 2013 г.	SAT
	4157100 Caja cromoterapia focos de 8 led Anterior 2013	Chromotherapy box spotlights 8 led Before 2013	Boîte chromothérapie spots avec 8 led Avant 2013	Щит для цветотерапии светильники на 8 светодиодов до 2013 г.	SAT
	4106900 Foco cromoterapia RGB led de ASD FLEX CENTER RECTANGULAR FLEX CENTER ANGULAR	Spotlight chromotherapy RGB led by ASD FLEX CENTER RECTANGULAR FLEX CENTER CORNER	Spot chromothérapie RGB led de ASD FLEX CENTER RECTANGULAIRE FLEX CENTER D'ANGLE	Светильник для цветотерапии RGB светодиодный ASD FLEX CENTER ПРЯМОУГОЛЬНЫЙ FLEX CENTER УГЛОВОЙ	SAT
	4174600 Foco led RGB Posterior 2013	Led spotlight RGB After 2013	Spot led RGB Après 2013	Светильники со светодиодом RGB После 2013 г.	SAT
	4174700 Kit caja electrónica luz + foco led RGB Posterior 2013	Kit electronic box light plus led spotlight RGB After 2013	Kit carte électronique lumière plus spot led RGB Après 2013	Комплект: электронный щит плюс светильник со светодиодом RGB После 2013 г.	SAT
	Calentador	Heater	Réchauffeur	Нагреватель	
	4101400 Calefactor EWT de 2 Kw Panel digital Anterior 2013	Heater EWT. with 2 Kw Digital panel Before 2013	Réchauffeur EWT. de 2 Kw Panneau digital Avant 2013	Нагреватель EWT. на 2 Kw Цифровая панель до 2013 г.	SAT
	4174800 Resistencia calefactora de 2 Kw Panel digital Posterior 2013	Heating resistance with 2 Kw Digital panel After 2013	Résistance chauffante de 2 Kw Panneau digital Après 2013	Резистор для нагревателя на 2 Kw Цифровая панель После 2013 г.	SAT

SAT:
Sollicitar piezas de repuesto a través del servicio técnico.

SAT:
Order spare parts through your export agent.

SAT:
Veuillez commander des pièces de réchange par l'intermédiaire de votre agent export.

SAT:
Заказ дополнительного оборудования через агента по экспорту.

kit desinfección / kit reparación

disinfection kit / repair kit

kit de désinfection / kit réparation

комплект для дезинфекции / комплект для реставрации

€/u

Kit desinfección

Disinfection kit

Kit de désinfection

Комплект для дезинфекции



4102200 Equipo desinfección UNIT

Disinfection unit UNIT

Équipement désinfection UNIT

Дезинфицирующая установка UNIT

SAT



4106800 Kit de desinfección ASD
| FLEX CENTER RECTANGULAR |
| FLEX CENTER ANGULAR |

Disinfection kit ASD
| FLEX CENTER RECTANGULAR |
| FLEX CENTER CORNER |

Kit de désinfection ASD
| FLEX CENTER RECTANGULAIRE |
| FLEX CENTER D'ANGLE |

Комплект для дезинфекции ASD
| FLEX CENTER ПРЯМОУГОЛЬНЫЙ |
| FLEX CENTER УГЛОВОЙ |

SAT

Kit reparación

Repair kit

Kit réparation

Комплект для реставрации



4103400 Kit reparador acrílico en blanco

Repair Kit acrylic white

Kit reparator acrylique en blanc

Комплект средств для восстановления акриловый белого цвета

97,9

Bajo pedido por caducidad

Upon request due to discontinuation

Sur commande en raison de l'arrêt de la production

Под заказ, в связи со снятием с производства



4122600 Kit reparador bañeras de acero esmaltado

Repair kit enamelled steel baths

Kit reparator baignoires acier émaillé

Комплект для восстановления эмалированных стальных ванн

50,9

SAT:
Solicitar piezas de repuesto a través del servicio técnico.

SAT:
Order spare parts through your export agent.

SAT:
Veuillez commander des pièces de réchange par l'intermédiaire de votre agent export.

SAT:
Заказ дополнительного оборудования через агента по экспорту.

desagües

wastes

vidages

ВОДОСЛИВЫ






€/u

Desagües

Wastes

Vidages

Водосливы

	<p>6800500 Desagüe automático cromo</p> <p>Anterior 2013</p>	<p>Automatic waste chrome</p> <p>Before 2013</p>	<p>Vidage automatique chrome</p> <p>Avant 2013</p>	<p>Автоматический водослив хромированный</p> <p>до 2013 г.</p>	51,0
	<p>4155800 Desagüe con aspiración</p> <p> AKUA SÓLO HIDROMASAJE </p> <p> EMMA GO2 </p> <p> EMMA SÓLO HIDROMASAJE </p> <p>Anterior 2013</p>	<p>Waste with suction</p> <p> AKUA ONLY HYDROMASSAGE </p> <p> EMMA GO2 </p> <p> EMMA ONLY HYDROMASSAGE </p> <p>Before 2013</p>	<p>Vidage avec aspiration</p> <p> AKUA SEULEMENT HYDROMASSAGE </p> <p> EMMA GO2 </p> <p> EMMA SEULEMENT HYDROMASSAGE </p> <p>Avant 2013</p>	<p>Водослив с аспирацией</p> <p> AKUA ТОЛЬКО ГИДРОМАССАЖ </p> <p> EMMA GO2 </p> <p> EMMA ТОЛЬКО ГИДРОМАССАЖ </p> <p>до 2013 г.</p>	190,3
	<p>4157500 Desagüe con aspiración</p> <p> AKUA 3 OPCIONES </p> <p>Con 3 pipetas</p>	<p>Waste with suction</p> <p> AKUA 3 OPTIONS </p> <p>With 3 pipes</p>	<p>Vidage avec aspiration</p> <p> AKUA 3 OPTIONS </p> <p>Avec 3 pipettes</p>	<p>Водослив с аспирацией</p> <p> AKUA С 3-МЯ ПИПЕТКАМИ </p> <p>С 3 пипеток</p>	234,8
	<p>4130100 Desagüe aire - agua cromo</p> <p>Anterior 2013</p>	<p>Chrome waste air - water</p> <p>Before 2013</p>	<p>Vidage air - eau chrome</p> <p>Avant 2013</p>	<p>Водослив воздух-вода хромированный</p> <p>до 2013 г.</p>	115,3
	<p>4158500 Desagüe con aspiración con 2 pipetas</p> <p> AKUA 2 OPCIONES </p> <p> EMMA AIRE - AGUA </p> <p>Anterior 2013</p>	<p>Waste with suction with 2 pipes</p> <p> AKUA 2 OPTIONS </p> <p> EMMA AIR - WATER </p> <p>Before 2013</p>	<p>Vidage avec aspiration avec 2 pipettes</p> <p> AKUA 2 OPTIONS </p> <p> EMMA 3 AIR - EAU </p> <p>Avant 2013</p>	<p>Водослив с аспирацией с 2-мя пипетками</p> <p> AKUA С 2-МЯ ПИПЕТКАМИ </p> <p> EMMA ВОЗДУХ - ВОДА </p>	206,6







desagües

wastes

vidages

ВОДОСЛИВЫ

€/u

	Desagües	Wastes	Vidages	Водосливы	
	<p>4105600 Desagüe</p> <p> FLEX CENTER RECTANGULAR </p> <p> FLEX CENTER ANGULAR </p> <p>Sin patas y sin hidromasaje</p>	<p>Waste</p> <p> FLEX CENTER RECTANGULAR </p> <p> FLEX CENTER CORNER </p> <p>Without legs and without hydromassage</p>	<p>Vidage</p> <p> FLEX CENTER RECTANGULAIRE </p> <p> FLEX CENTER D'ANGLE </p> <p>Sans pieds et sans hydromassage</p>	<p>Водослив</p> <p> FLEX CENTER ПРЯМОУГОЛЬНЫЙ </p> <p> FLEX CENTER УГЛОВОЙ </p> <p>Без ножек и без гидромассажа</p>	183,3
	<p>4105700 Desagüe con aspiración</p> <p> FLEX CENTER RECTANGULAR </p> <p> FLEX CENTER ANGULAR </p> <p>Sólo hidromasaje</p>	<p>Waste with suction</p> <p> FLEX CENTER RECTANGULAR </p> <p> FLEX CENTER CORNER </p> <p>Only hydromassage</p>	<p>Vidage avec aspiration</p> <p> FLEX CENTER RECTANGULAIRE </p> <p> FLEX CENTER D'ANGLE </p> <p>Seulement hydromassage</p>	<p>Водослив с аспирацией</p> <p> FLEX CENTER ПРЯМОУГОЛЬНЫЙ </p> <p> FLEX CENTER УГЛОВОЙ </p> <p>только гидромассаж</p>	318,5
	<p>4106200 Desagüe con aspiración con drenaje (aire - agua)</p> <p> FLEX CENTER RECTANGULAR </p> <p> FLEX CENTER ANGULAR </p>	<p>Waste with suction with drainage (air-water)</p> <p> FLEX CENTER RECTANGULAR </p> <p> FLEX CENTER CORNER </p>	<p>Vidage avec aspiration avec drainage (air-eau)</p> <p> FLEX CENTER RECTANGULAIRE </p> <p> FLEX CENTER D'ANGLE </p>	<p>Водослив с аспирацией с дренажом (воздух-вода)</p> <p> FLEX CENTER ПРЯМОУГОЛЬНЫЙ </p> <p> FLEX CENTER УГЛОВОЙ </p>	361,8
	<p>4171400 Desagüe automático 58 cm</p> <p>Posterior 2013</p>	<p>Automatic waste 58 cm</p> <p>After 2013</p>	<p>Vidage automatique 58 cm</p> <p>Après 2013</p>	<p>Водослив автоматический 58 см.</p> <p>После 2013 г.</p>	57,9
	<p>4108300 Parte inferior del desagüe</p> <p> MID EXENTA </p>	<p>Bottom part of the waste</p> <p> MID EXENTA </p>	<p>Partie inférieure de la bonde</p> <p> MID EXENTA </p>	<p>Нижняя часть водослива</p> <p> MID EXENTA </p>	63,0
	<p>4107400 Desagüe</p> <p> MID EXENTA </p>	<p>Waste</p> <p> MID EXENTA </p>	<p>Vidage</p> <p> MID EXENTA </p>	<p>Водослив</p> <p> MID EXENTA </p>	23,8





taponés y rebosaderos / asas

plugs and overflows / handles

volants et trop-pleins / poignées

заглушки и переливные отверстия / ручки-дужки

€/u

	Taponés y rebosaderos	Plugs and overflows	Volants et trop-pleins	Заглушки и переливные отверстия	
	4175900 Tapon desagüe bañeras Pertenece al desagüe 4171400 Posterior 2013	Waste plug baths It belongs to waste 4171400 After 2013	Bouchon vidage baignoire Appartient au vidage 4171400 Après 2013	Заглушка водослива в ваннах Относится к водосливу 4171400 После 2013 г.	11,2
	4176000 Embellecedor rebosadero desagüe bañeras Pertenece al desagüe 4171400 Posterior 2013	Overflow cover waste baths It belongs to waste 4171400 After 2013	Enjoliveur trop-plein vidage baignoires Appartient au vidage 4171400 Après 2013	Декоративный элемент водослива для ванн Относится к водосливу 4171400 После 2013 г.	13,2
	4106400 Rebosadero cromado MID EXENTA	Chromed overflow MID EXENTA	Trop-plein chromé MID EXENTA	Хромированное переливное отверстие MID EXENTA	45,0
	6801500 Juego de asas 2 unidades VANESA	Handles Set of handles 2 units VANESA	Poignées Jeu de poignées 2 unités VANESA	Ручки-дужки Набор ручек-дужек 2 штуки VANESA	47,0

abrazaderas / reposacabezas








clamps / headrest

colliers de serrage / appuie-têtes

хомуты / подголовники

€/u

gala

	Abrazaderas	Clamps	Colliers de serrage	Хомуты	
	4126900 Abrazadera 21 mm	Clamp 21 mm	Collier 21 mm	Хомут 21 мм	SAT
	4171200 Abrazadera inoxidable 19,2 mm	Clamp stainless 19,2 mm	Collier inoxydable 19,2 mm	Хомут нержавеющей 19,2 мм	SAT
	Reposacabezas	Headrest	Appuie-têtes	Подголовники	
	4106000 Reposacabezas plano FLEX CENTER RECTANGULAR	Headrest flat FLEX CENTER RECTANGULAR	Appuie-tête plat FLEX CENTER RECTANGULAIRE	Подголовник плоский FLEX CENTER ПРЯМОУГОЛЬНЫЙ	66,8
	4106100 Reposacabezas curvo FLEX CENTER ANGULAR	Headrest curved FLEX CENTER CORNER	Appuie-tête courbe FLEX CENTER D'ANGLE	Подголовник изогнутый FLEX CENTER УГЛОВОЙ	66,8
	4119000 Reposacabezas negro EMMA RECTANGULAR Y ASIMÉTRICA MITTA NEXUS	Headrest black EMMA RECTANGULAR AND ASYMMETRIC MITTA NEXUS	Appuie-tête noir EMMA RECTANGULAIRE ET ASYMMÉTRIQUE MITTA NEXUS	Подголовник черного цвета EMMA ПРЯМОУГОЛЬНЫЙ И АСИММЕТРИЧНЫЙ МИТТА NEXUS	85,6
	4119100 Reposacabezas negro TREVO LAGUNA	Headrest black TREVO LAGUNA	Appuie-tête noir TREVO LAGUNA	Подголовник черного цвета TREVO LAGUNA	93,5
	4119200 Reposacabezas negro NEXUS DORSAL MITTA DORSAL	Headrest black NEXUS DORSAL MITTA DORSAL	Appuie-tête noir NEXUS DORSAL MITTA DORSAL	Подголовник черного цвета NEXUS ДЛЯ СПИНЫ МИТТА ДЛЯ СПИНЫ	102,0

reposacabezas / piezas especiales

headrest / special pieces

appui-têtes / pièces spéciales

подголовники / специальные изделия

€/u

Reposacabezas

Headrest

Appui-têtes

Подголовники



4115100 Reposacabezas negro
| LAGUNA DORSAL |

Headrest black
| LAGUNA DORSAL |

Appui-tête noir
| LAGUNA DORSAL |

Подголовник черного цвета
| LAGUNA ДЛЯ СПИНЫ |

119,3



4121800 Reposacabezas negro
| TREVO DORSAL |

Headrest black
| TREVO DORSAL |

Appui-tête noir
| TREVO DORSAL |

Подголовник черного цвета
| TREVO ДЛЯ СПИНЫ |

111,4



4119300 Reposacabezas negro
| EMMA DORSAL RECTANGULAR |

Headrest black
| EMMA DORSAL RECTANGULAR |

Appui-tête noir
| EMMA DORSAL RECTANGULAIRE |

Подголовник черного цвета
| EMMA ДЛЯ СПИНЫ ПРЯМОУГОЛЬНЫЙ |

184,1

Piezas especiales

Special pieces

Pièces spéciales

Специальные изделия



4115200 Tapa desagüe embellecedora
| FLEX CENTER RECTANGULAR |
| FLEX CENTER ANGULAR |

Trimming waste cover
| FLEX CENTER RECTANGULAR |
| FLEX CENTER CORNER |

Bouchon vidage enjoliveur
| FLEX CENTER RECTANGULAIRE |
| FLEX CENTER D'ANGLE |

Крышка для водослива декоративная
| FLEX CENTER ПРЯМОУГОЛЬНЫЙ |
| FLEX CENTER УГЛОВОЙ |

59,9



4127400 Salida agua cascada (sin tuerca) (situada en el reposacabezas)
| FLEX CENTER RECTANGULAR |
| FLEX CENTER ANGULAR |

Water outlet cascade (without nut) (located in the headrest)
| FLEX CENTER RECTANGULAR |
| FLEX CENTER CORNER |

Sortie d'eau cascade (sans vis) (placée dans l'appui-tête)
| FLEX CENTER RECTANGULAIRE |
| FLEX CENTER D'ANGLE |

Выход для воды в виде водопада (без гайки), (расположен в подголовнике)
| FLEX CENTER ПРЯМОУГОЛЬНЫЙ |
| FLEX CENTER УГЛОВОЙ |

SAT



4143600 Altavoz EX60S 10 w. Visatón
| FLEX CENTER RECTANGULAR |
| FLEX CENTER ANGULAR |
| EMMA |

Speaker EX60S 10 w. Visatón
| FLEX CENTER RECTANGULAR |
| FLEX CENTER CORNER |
| EMMA |

Haut-parleur EX60S 10 w. Visatón
| FLEX CENTER RECTANGULAIRE |
| FLEX CENTER D'ANGLE |
| EMMA |

Колонка EX60S 10 Вт. Visatón
| FLEX CENTER ПРЯМОУГОЛЬНЫЙ |
| FLEX CENTER УГЛОВОЙ |
| EMMA |

SAT



4120300 Embellecedor inlet latón cromo para roscar en jet cromo
Para inyector 4110500

Inlet cover brass chrome, to be threaded on the chromed jet
For jet 4110500

Enjoliveur latoin chrome, à visser dans le jet chrome
Pour jet 4110500

Декоративный элемент inlet латунь хром, для вкручивания в форсунку хром для инжекторы 4110500

SAT

SAT:
Sollicitar piezas de repuesto a través del servicio técnico.

SAT:
Order spare parts through your export agent.

SAT:
Veuillez commander des pièces de réchange par l'intermédiaire de votre agent export.

SAT:
Заказ дополнительного оборудования через агента по экспорту.

piezas especiales
/ accesorios faldones

special pieces
/ accessories panels

pièces spéciales
/ accessoires tabliers

специальные изделия
/ аксессуары для панелей

€/u

gala

Piezas especiales

Special pieces

Pièces spéciales

специальные изделия



4163500 Bastidor bañera 180x100 cm
| FLEX CENTER RECTANGULAR |

Chassis bath 180x100 cm
| FLEX CENTER RECTANGULAR |

Châssis baignoire 180x100 cm
| FLEX CENTER RECTANGULAIRE |

Монтажная панель для ванны 180x100 см.
| FLEX CENTER ПРЯМОУГОЛЬНЫЙ |

182,4



4163600 Bastidor bañera 135x135 cm
| FLEX CENTER ANGULAR |

Chassis bath 135x135 cm
| FLEX CENTER CORNER |

Châssis baignoire 135x135 cm
| FLEX CENTER D'ANGLE |

Монтажная панель для ванны 135x135 см.
| FLEX CENTER УГЛОВОЙ |

182,4

Accesorios faldones

Accessories panels

Accessoires tabliers

аксессуары для панелей




4115600 Accesorios faldón
| ESTELA |
En venta hasta fin de existencias

Accessories panel
| ESTELA |
On sale while stocks last

Accessoires tabliers
| ESTELA |
En vente jusqu'à épuisement de stock

Аксессуары для панели
| ESTELA |
В продаже до полного сбыта имеющегося товара

227,3




4115700 Accesorios faldón frontal
| ARQ. |
En venta hasta fin de existencias

Accessories front panel
| ARQ. |
On sale while stocks last

Accessoires tablier frontal
| ARQ. |
En vente jusqu'à épuisement de stock

Аксессуары для фронтальной панели
| ARQ. |
В продаже до полного сбыта имеющегося товара

29,8



4115900 Accesorios faldón lateral
| ARQ. |
En venta hasta fin de existencias

Accessories side panel
| ARQ. |
On sale while stocks last

Accessoires tablier latéral
| ARQ. |
En vente jusqu'à épuisement de stock

Аксессуары для боковой панели
| ARQ. |
В продаже до полного сбыта имеющегося товара

31,4




accesorios faldones

accessories panels

accessoires tabliers

аксессуары для панелей

€/u

	Accesorios faldones	Accessories panels	Accessoires tabliers	Аксессуары для панелей	
	<p>4116200 Accesorios faldón frontal</p> <p> MITTA FRONTAL </p> <p> NILA FRONTAL </p> <p> NEXUS FRONTAL </p> <p> LAGUNA FRONTAL </p> <p> FLEX FRONTAL </p> <p> NILA ANGULAR </p> <p> MITTA ANGULAR </p> <p> MAGIA ANGULAR </p> <p> TREVO ANGULAR </p> <p> EMMMA ANGULAR </p> <p> FLEX ANGULAR </p>	<p>Accessories front panel</p> <p> MITTA FRONT </p> <p> NILA FRONT </p> <p> NEXUS FRONT </p> <p> LAGUNA FRONT </p> <p> FLEX FRONT </p> <p> NILA CORNER </p> <p> MITTA CORNER </p> <p> MAGIA CORNER </p> <p> TREVO CORNER </p> <p> EMMMA CORNER </p> <p> FLEX CORNER </p>	<p>Accessoires tablier frontal</p> <p> MITTA FRONTAL </p> <p> NILA FRONTAL </p> <p> NEXUS FRONTAL </p> <p> LAGUNA FRONTAL </p> <p> FLEX FRONTAL </p> <p> NILA D'ANGLE </p> <p> MITTA D'ANGLE </p> <p> MAGIA D'ANGLE </p> <p> TREVO D'ANGLE </p> <p> EMMMA D'ANGLE </p> <p> FLEX D'ANGLE </p>	<p>Аксессуары для фронтальной панели</p> <p> МИТТА ФРОНТАЛЬНОЕ </p> <p> НИЛА ФРОНТАЛЬНОЕ </p> <p> НЕКСУС ФРОНТАЛЬНОЕ </p> <p> ЛАГУНА ФРОНТАЛЬНОЕ </p> <p> ФЛЕКС ФРОНТАЛЬНОЕ </p> <p> НИЛА УГЛОВОЙ </p> <p> МИТТА УГЛОВОЙ </p> <p> МАГИА УГЛОВОЙ </p> <p> ТРЕВО УГЛОВОЙ </p> <p> ЕММА УГЛОВОЙ </p> <p> ФЛЕКС УГЛОВОЙ </p>	27,1
	<p>4116300 Accesorios faldón lateral</p> <p> NEXUS LAGUNA </p> <p> FLEX RECTANGULAR </p>	<p>Accessories side panel</p> <p> NEXUS LAGUNA </p> <p> FLEX RECTANGULAR </p>	<p>Accessoires tablier latéral</p> <p> NEXUS LAGUNA </p> <p> FLEX RECTANGULAIRE </p>	<p>Аксессуары для боковой панели</p> <p> НЕКСУС ЛАГУНА </p> <p> ФЛЕКС ПРЯМОУГОЛЬНЫЙ </p>	16,8
	<p>4116600 Accesorios faldón lateral</p> <p> NILA MITTA </p>	<p>Accessories side panel</p> <p> NILA MITTA </p>	<p>Accessoires tablier latéral</p> <p> NILA MITTA </p>	<p>Аксессуары для боковой панели</p> <p> НИЛА МИТТА </p>	30,8

accesorios faldones

accessories panels

accessoires tabliers

аксессуары для панелей

€/u

gala

Accesorios faldones

Accessories panels

Accessoires tabliers

Аксессуары для панелей

4116800


Accesorios faldón
| EMMa RECTANGULAR |

Accessories panel
| EMMa RECTANGULAR |

Accessoires tablier
| EMMa RECTANGULAIRE |

Аксессуары для панели
| EMMa ПРЯМОУГОЛЬНЫЙ |

51,3



4117000

Accesorios faldón
| EMMa ASIMÉTRICA |

Accessories panel
| EMMa ASYMMETRIC |

Accessoires tablier
| EMMa ASYMÉTRIQUE |

Аксессуары для панели
| EMMa АСИММЕТРИЧНАЯ |

47,6



4117400

Accesorios faldón
| FLEX CENTER RECTANGULAR |
| FLEX CENTER ANGULAR |

Accessories panel
| FLEX CENTER RECTANGULAR |
| FLEX CENTER CORNER |

Accessoires tablier
| FLEX CENTER RECTANGULAIRE |
| FLEX CENTER D'ANGLE |


Аксессуары для панели
| FLEX CENTER ПРЯМОУГОЛЬНЫЙ |
| FLEX CENTER УГЛОВОЙ |

50,2



11

- 236-237. **platos de ducha**
shower trays
receveurs de douche
душевые поддоны
237. **rociadores**
overhead showers
pommeaux
лейки для душа
238. **pulverizadores**
spray jets
pulvérisateurs
распылители
238. **teleducha**
hand shower
douchette
ручной душ
239. **flexibles**
flexible hoses
flexibles
шланг для ручного душа
239. **soportes y barras teleducha**
holders and hand shower bars
supports et barres douchette
держатели и стойки для ручного душа
240. **conjuntos griferías**
tap fittings sets
ensembles robinetteries
комплекты смесителей
241. **escudos embellecedores**
trimmings
enjolveurs
накладки, декоративные элементы
- 241-242. **crucetas**
knobs
croisillons
вентили "барашек"
242. **jets**
jets
jets
форсунки
243. **calderines de vapor**
steam generators
chaudières à vapeur
паровой котел
244. **pulsadores y teclados**
push-buttons and touchpads
poussoirs et claviers
кнопки и клавиатуры
245. **cajas electrónicas**
electronic boxes
boitiers électroniques
электронные блоки
246. **altavoces**
speakers
haut parleurs
колонки
247. **luz y cromoterapia**
light and chromotherapy
éclairage et chromothérapie
подсветка и цветотерапия
248. **electroválvulas**
solenoid valves
électrovannes
электроклапаны
249. **sonda nivel y temperatura**
level and temperature probe
sonde de niveau et température
датчик уровня и температуры
249. **desagües**
wastes
vidages
водосливы
250. **rodamientos**
bearings
roulements
подшипники
251. **ventilador**
fan
ventilateur
вентилятор
251. **reductor de presión**
pressure reducer
réducteur pression
редуктор давления
- 252-253. **cartuchos termostáticos y distribuidores**
thermostatic cartridges and diverters
cartouches thermostatiques et distributeurs
термостатические и распределительные картриджи
254. **fijaciones y sujeciones**
fixations
fixations
крепление



Cabinas de hidromasaje

HYDROMASSAGE CABINS
CABINES D' HYDROMASSAGE
КАБИНЫ ГИДРОМАССАЖА









platos de ducha

shower trays

receveurs de douche

душевые поддоны

€/u

	Platos de ducha	Shower trays	Receveurs de douche	Душевые поддоны	
	4160201 Hidrosauna ARCO En venta hasta fin de existencias	Hydromassage cabin ARCO On sale while stocks last	Cabine d'hydromassage ARCO En vente jusqu'à épuisement de stock	Гидросауна ARCO В продаже до полного сбыта имеющегося товара	SAT
	4160101 Hidrosauna HÁBITAT DERECHA En venta hasta fin de existencias	Hydromassage cabin HÁBITAT RIGHT On sale while stocks last	Cabine d'hydromassage HÁBITAT DROITE En vente jusqu'à épuisement de stock	Гидросауна HÁBITAT ПРАВОСТОРОННЯЯ В продаже до полного сбыта имеющегося товара	SAT
	4160001 Hidrosauna HÁBITAT IZQUIERDA En venta hasta fin de existencias	Hydromassage cabin HÁBITAT LEFT On sale while stocks last	Cabine d'hydromassage HÁBITAT GAUCHE En vente jusqu'à épuisement de stock	Гидросауна HÁBITAT ЛЕВОСТОРОННЯЯ В продаже до полного сбыта имеющегося товара	SAT
	4160601 Hidrosauna CLIP CLIP MAX 90X75 CM DERECHA	Hydromassage cabin CLIP CLIP MAX 90X75 CM RIGHT	Cabine d'hydromassage CLIP CLIP MAX 90X75 CM DROITE	Гидросауна CLIP CLIP MAX 90X75 CM ПРАВОСТОРОННЯЯ	SAT
	4160501 Hidrosauna CLIP CLIP MAX 90X75 CM IZQUIERDA	Hydromassage cabin CLIP CLIP MAX 90X75 CM LEFT	Cabine d'hydromassage CLIP CLIP MAX 90X75 CM GAUCHE	Гидросауна CLIP CLIP MAX 90X75 CM ЛЕВОСТОРОННЯЯ	SAT
	4160701 Hidrosauna CLIP CLIP MAX 90X90 CM	Hydromassage cabin CLIP CLIP MAX 90X90 CM	Cabine d'hydromassage CLIP CLIP MAX 90X90 CM	Гидросауна CLIP CLIP MAX 90X90 CM	SAT

SAT:
Sollicitar piezas de repuesto a través del servicio técnico.

SAT:
Order spare parts through your export agent.

SAT:
Veuillez commander des pièces de réchange par l'intermédiaire de votre agent export.

SAT:
Заказ дополнительного оборудования через агента по экспорту.

platos de ducha / rociadores

shower trays / overhead showers

receveurs de douche / pommeaux

душевые поддоны / лейка для душа

€/u

gala

Platos de ducha

Shower trays

Receveurs de douche

душевые поддоны



4160401 Hidrosauna
| SYMBOL DERECHA |

Hydromassage cabin
| SYMBOL RIGHT |

Cabine d'hydromassage
| SYMBOL DROITE |

Гидросауна
| SYMBOL ПРАВОСТОРОННЯЯ |

SAT



4160301 Hidrosauna
| SYMBOL IZQUIERDA |

Hydromassage cabin
| SYMBOL LEFT |

Cabine d'hydromassage
| SYMBOL GAUCHE |

Гидросауна
| SYMBOL ЛЕВОСТОРОННЯЯ |

SAT

Rociadores

Overhead showers

Pommeaux

лейка для душа



4138600 Rociador cromo
| HÁBITAT | ARCO |
| AVANT | RITMO |

Overhead shower chrome
| HÁBITAT | ARCO |
| AVANT | RITMO |

Pommeau chrome
| HÁBITAT | ARCO |
| AVANT | RITMO |

Лейка для душа хромированная
| HÁBITAT | ARCO |
| AVANT | RITMO |

SAT



4107900 Rociador superior
| PLANET BASIC |
| PLANET TECH |
| PLANET WELLNESS |

Overhead shower
| PLANET BASIC |
| PLANET TECH |
| PLANET WELLNESS |

Pommeau supérieur
| PLANET BASIC |
| PLANET TECH |
| PLANET WELLNESS |

Лейка для душа верхняя
| PLANET BASIC |
| PLANET TECH |
| PLANET WELLNESS |

SAT

SAT:
Solicitar piezas de repuesto a través del servicio técnico.

SAT:
Order spare parts through your export agent.

SAT:
Veuillez commander des pièces de réchange par l'intermédiaire de votre agent export.

SAT:
Заказ дополнительного оборудования через агента по экспорту.





pulverizadores / teleduchas

spray jets / hand showers

pulvérisateurs / douchettes

распылители / ручные души

€/u

	Pulverizadores	Spray jets	Pulvérisateurs	Распылители	
	4197500 Jet nebulizante blanco con aro cromado PLANET	Nebulizing white jet with chromed ring PLANET	Jet nébuliseur blanc avec bague chromée PLANET	Форсунка с распылением белого цвета с хромированным кольцом PLANET	SAT
	4197600 Conexión rápida 2 vías PLANET	Quick fastening 2 ways PLANET	Raccordement rapide 2 voies PLANET	Быстрое подключение на 2 канала PLANET	SAT
	4197700 Conexión rápida 1 vía PLANET	Quick fastening 1 way PLANET	Raccordement rapide 1 voie PLANET	Быстрое подключение на 1 канал PLANET	SAT
	Teleduchas	Hand showers	Douchettes	Ручные души	
	4167100 Teleducha CLIP MAX DUO SYMBOL PLANET	Hand shower CLIP MAX DUO SYMBOL PLANET	Douchette CLIP MAX DUO SYMBOL PLANET	Ручной душ CLIP MAX DUO SYMBOL PLANET	15,9

flexibles / soportes y barras teleducha




flexible hoses / holders and hand shower bars

flexibles / supports et barres douchette

шланг для ручного душа / держатели и стойки для ручного душа

€/u

gala

	Flexibles	Flexible hoses	Flexibles	шланг для ручного душа	
	4136700 Flexo cromo rosca 3/8 - 1/2 oculto ARCO AVANT RITMO	Chromed flexible hose 3/8 - 1/2 concealed ARCO AVANT RITMO	Flexible chrome 3/8 - 1/2 caché ARCO AVANT RITMO	Хромированный душевой шланг 3/8 - 1/2 скрытый ARCO AVANT RITMO	SAT
	4822800 Flexo cromo simple HÁBITAT ESTÁNDAR HÁBITAT MEDIUM HÁBITAT LUX DUO SINGLE SMART CLIP MAX SYMBOL	Chrome simple flexible hose HÁBITAT STANDARD HÁBITAT MEDIUM HÁBITAT LUX DUO SINGLE SMART CLIP MAX SYMBOL	Flexible chrome simple HÁBITAT STANDARD HÁBITAT MEDIUM HÁBITAT LUX DUO SINGLE SMART CLIP MAX SYMBOL	Хромированный шланг простой HÁBITAT СТАНДАРТ HÁBITAT MEDIUM HÁBITAT LUX DUO SINGLE SMART CLIP MAX SYMBOL	13,5
	Soportes y barras teleducha	Holders and hand shower bars	Supports et barres douchette	держатели и стойки для ручного душа	
	4103800 Barra teleducha NEXT	Hand shower bar NEXT	Barre douchette NEXT	Стойка для ручного душа NEXT	112,8
	4166400 Soporte teleducha CLIP MAX V CLIP MAX P	Hand shower holder CLIP MAX V CLIP MAX P	Support douchette CLIP MAX V CLIP MAX P	Держатель для ручного душа CLIP MAX V CLIP MAX P	SAT
	4192300 Soporte teleducha cromo sintesi SYMBOL	Hand shower holder chrome sintesi SYMBOL	Support douchette chrome sintesi SYMBOL	Держатель для ручного душа хромированный sintesi SYMBOL	SAT
	4197400 Soporte fijo cromo teleducha PLANET BASIC PLANET TECH PLANET WELLNESS	Fixed chromed hand shower holder PLANET BASIC PLANET TECH PLANET WELLNESS	Support douchette fixe chrome PLANET BASIC PLANET TECH PLANET WELLNESS	Фиксированный держатель для ручного душа хромированный PLANET BASIC PLANET TECH PLANET WELLNESS	SAT

conjuntos griferías

tap fittings sets

ensembles robinetteries

КОМПЛЕКТЫ СМЕСИТЕЛЕЙ

€/u



4166900 Conjunto grifería termostática
| CLIP | CLIP MAX |
| SYMBOL |

Tap fittings sets

Set thermostatic tap fittings
| CLIP | CLIP MAX |
| SYMBOL |

Ensembles robinetteries

Ensemble robinetterie thermostatique
| CLIP | CLIP MAX |
| SYMBOL |

Комплекты смесителей

Комплект термостатических смесителей
| CLIP | CLIP MAX |
| SYMBOL |

SAT



4815800 Grifería termostática y distribuidor 5 vías con llave de paso Alpi
| PLANET |

Thermostatic tap fittings and 5 way diverter with shut-off valve Alpi
| PLANET |

Robinetterie thermostatique et distributeur 5 voies avec robinet d'arrêt Alpi
| PLANET |

Термостатические смесители и распределитель на 5 каналов с вентилем Alpi
| PLANET |

SAT



4198900 Grifería termostática con llave de paso
| ARCO ESTÁNDAR |
| HÁBITAT ESTÁNDAR |

Thermostatic tap fittings plus shut-off valve
| ARCO STANDARD |
| HÁBITAT STANDARD |

Robinetterie thermostatique plus robinet d'arrêt
| ARCO STANDARD |
| HÁBITAT STANDARD |

Термостатические смесители плюс вентиль
| ARCO СТАНДАРТ |
| HÁBITAT СТАНДАРТ |

SAT

escudos embellecedores / crucetas

trimmings / knobs

enjolveurs / croisillons

накладки, декоративные элементы / вентили "барашек"

€/u

gala

	Escudos embellecedores	Trimmings	Enjolveurs	и накладки, декоративные элементы	
	4197100 Espejo distribuidor smart PLANET	Information plate smart PLANET	Plaque de distribution smart PLANET	Зеркало-распределитель smart PLANET	SAT
	Crucetas	Knobs	Croisillons	вентили "барашек"	
	4152400 Cruceta distribuidor NEXT	Knob diverter NEXT	Croisillon distributeur NEXT	Вентиль "барашек" распределительный NEXT	SAT
	4152600 Cruceta termostática NEXT	Thermostatic knob NEXT	Croisillon thermostatique NEXT	Вентиль "барашек" термостатический NEXT	SAT
	4127000 Cruceta cromo ARCO ESTÁNDAR ARCO MEDIUM ARCO LUX HÁBITAT ESTÁNDAR HÁBITAT MEDIUM HÁBITAT LUX	Chrome knob ARCO STANDARD ARCO MEDIUM ARCO LUX HÁBITAT STANDARD HÁBITAT MEDIUM HÁBITAT LUX	Croisillon chrome ARCO STANDARD ARCO MEDIUM ARCO LUX HÁBITAT STANDARD HÁBITAT MEDIUM HÁBITAT LUX	Вентиль "барашек" хромированный ARCO СТАНДАРТ ARCO MEDIUM ARCO LUX HÁBITAT СТАНДАРТ HÁBITAT MEDIUM HÁBITAT LUX	SAT
	4150100 Cruceta distribuidor CLIP CLIP MAX SYMBOL	Knob diverter CLIP CLIP MAX SYMBOL	Croisillon distributeur CLIP CLIP MAX SYMBOL	Вентиль "барашек" распределительный CLIP CLIP MAX SYMBOL	SAT
	4150600 Cruceta termostática CLIP CLIP MAX SYMBOL	Thermostatic knob CLIP CLIP MAX SYMBOL	Croisillon thermostatique CLIP CLIP MAX SYMBOL	Вентиль "барашек" термостатический CLIP CLIP MAX SYMBOL	SAT
	4166700 Tapa cruceta distribuidor de 5 vías sin serigrafía Gala CLIP CLIP MAX SYMBOL	Knob cover 5 way diverter without brand Gala CLIP CLIP MAX SYMBOL	Couvercle croisillon distributeur de 5 voies sans sérigraphie Gala CLIP CLIP MAX SYMBOL	Крышка вентиля "барашек" распределительного на 5 каналов без логотипа Gala CLIP CLIP MAX SYMBOL	SAT
	4166800 Tapa cruceta termostática con serigrafía Gala CLIP CLIP MAX SYMBOL	Thermostatic knob cover with brand Gala CLIP CLIP MAX SYMBOL	Couvercle croisillon thermostatique avec sérigraphie Gala CLIP CLIP MAX SYMBOL	Крышка вентиля "барашек" распределительного с логотипом Gala CLIP CLIP MAX SYMBOL	SAT


crucetas

knobs

croisillons

вентили "барашек"

€/u

	Crucetas	Knobs	Croisillons	вентили "барашек"	
	4150400 Maneta monomando CLIP En venta hasta fin de existencias	Level single lever CLIP On sale while stocks last	Manette mitigeur CLIP En vente jusqu'à épuisement de stock	Переключатель однорычажного вентиля CLIP В продаже до полного сбыта имеющегося товара	SAT
	4821600 Cruceta termostática con tope de seguridad PLANET	Thermostatic knob with safety stop PLANET	Croisillon thermostatique avec butée de sécurité PLANET	Вентиль "барашек" термостатический с ограничителем PLANET	SAT
	4821700 Cruceta distribuidor / Llave de paso con serigrafía Gala PLANET BASIC PLANET TECH PLANET WELLNESS	Knob diverter / shut-off valve with brand Gala PLANET BASIC PLANET TECH PLANET WELLNESS	Croisillon distributeur / Robinet d'arrêt avec sérigraphie Gala PLANET BASIC PLANET TECH PLANET WELLNESS	Вентиль "барашек" распределительный / вентиль с логотипом Gala PLANET BASIC PLANET TECH PLANET WELLNESS	SAT
	Jets	Jets	Jets	форсунки	
	4817500 Jet de 3 salidas bola transparente 2 vías PLANET TECH PLANET BASIC	Jet 3 outlets sheer ball 2-way PLANET TECH PLANET BASIC	Jet de 3 sorties boule transparente 2 voies PLANET TECH PLANET BASIC	Форсунка на 3 выхода прозрачный шар 2 канала PLANET TECH PLANET BASIC	SAT
	4145000 Jet transparente de 1 entrada PLANET WELLNESS	Sheer Jet 1 inlet PLANET WELLNESS	Jet transparent alimentation simple PLANET WELLNESS	Форсунка прозрачная на 1 выход PLANET WELLNESS	SAT
	4145100 Jet transparente de 2 entradas PLANET WELLNESS	Sheer Jet 2 inlets PLANET WELLNESS	Jet transparent alimentation double PLANET WELLNESS	Форсунка прозрачная на 2 выхода PLANET WELLNESS	SAT

jets / calderines de vapor

jets / steam generators

jets / chaudières à vapeur

форсунки / паровой котел

€/u

Calderines de vapor

Steam generators

Chaudières à vapeur

Паровой котел



4139100 **Generador de vapor Fairwind**
Para teclado redondo de 1 y 4 teclas
| ARCO | HÁBITAT AVANT |
| CLIP V | SINGLE | DUO |

Steam generator Fairwind
For round touchpad with 1 and 4 keys
| ARCO | HÁBITAT AVANT |
| CLIP V | SINGLE | DUO |

Générateur de vapeur Fairwind
Pour clavier rond de 1 et 4 touches
| ARCO | HÁBITAT AVANT |
| CLIP V | SINGLE | DUO |

Парогенератор Fairwind
для клавиатуры на 1 и 4 кнопки
| ARCO | HÁBITAT AVANT |
| CLIP V | SINGLE | DUO |

SAT



4142900 **Generador de vapor MJ**
| CLIP MAX | SYMBOL |

Steam generator MJ
| CLIP MAX | SYMBOL |

Générateur de vapeur MJ
| CLIP MAX | SYMBOL |

Парогенератор MJ
| CLIP MAX | SYMBOL |

SAT



4145200 **Generador de vapor**
| PLANET WELLNESS |

Steam generator
| PLANET WELLNESS |

Générateur de vapeur
| PLANET WELLNESS |

Парогенератор
| PLANET WELLNESS |

SAT

SAT:
Solicitar piezas de repuesto a través del servicio técnico.

SAT:
Order spare parts through your export agent.

SAT:
Veuillez commander des pièces de réchange par l'intermédiaire de votre agent export.

SAT:
Заказ дополнительного оборудования через агента по экспорту.







pulsadores y teclados

push-buttons and touchpads

poussoirs et claviers

кнопки и клавиатуры

€/u

	Pulsadores y teclados	Push-buttons and touchpads	Poussoirs et claviers	к кнопки и клавиатуры	
	4140800 Teclado vapor redondo de 4 teclas <i> ARCO HÁBITAT AVANT </i> <i> SINGLE DUO </i>	Round steam touchpad with 4 keys <i> ARCO HÁBITAT AVANT </i> <i> SINGLE DUO </i>	Clavier vapeur rond de 4 touches <i> ARCO HÁBITAT AVANT </i> <i> SINGLE DUO </i>	Клавиатура круглая на 4 кнопки для управления паром <i> ARCO HÁBITAT AVANT </i> <i> SINGLE DUO </i>	SAT
	4139000 Pulsador de vapor de 1 función <i> CLIP V </i>	Steam push-button with 1 function <i> CLIP V </i>	Poussoir de vapeur 1 fonction <i> CLIP V </i>	Кнопка подачи пара с 1 функцией <i> CLIP V </i>	SAT
	4142700 Display táctil de MJ <i> CLIP MAX V </i> <i> SYMBOL V </i>	Touch display by MJ <i> CLIP MAX V </i> <i> SYMBOL V </i>	Écran tactil de MJ <i> CLIP MAX V </i> <i> SYMBOL V </i>	Тактильный дисплей MJ <i> CLIP MAX V </i> <i> SYMBOL V </i>	SAT
	4144800 Display de MJ <i> SYMBOL CR </i> Sólo radio y luz	Display by MJ <i> SYMBOL CR </i> Only radio and light	Écran de MJ <i> SYMBOL CR </i> Seulement radio et lumière	Дисплей MJ <i> SYMBOL CR </i> Только радио и подсветка г	SAT
	4145300 Teclado <i> PLANET TECH </i> Conjunto teclado, transformador	Touchpad <i> PLANET TECH </i> Set touchpad transformer and fan	Clavier <i> PLANET TECH </i> Ensemble clavier, transformateur et	Клавиатура <i> PLANET TECH </i> комплект клавиатура, трансформатор и	SAT
	y ventilador		ventilateur	вентилятор	
	4145400 Teclado <i> PLANET WELLNESS </i>	Touchpad <i> PLANET WELLNESS </i>	Clavier <i> PLANET WELLNESS </i>	Клавиатура <i> PLANET WELLNESS </i>	SAT

cajas electrónicas






electronic boxes

boitiers électroniques

электронные блоки

€/u

gala

	Cajas electrónicas	Electronic boxes	Boitiers électroniques	электронные блоки	
	<p>4140900 Caja electrónica de vapor para teclado de 4 teclas redondo</p> <p> ARCO AVANT HÁBITAT AVANT SINGLE DUO </p>	<p>Steam electronic box for round touchpad with 4 keys</p> <p> ARCO AVANT HÁBITAT AVANT SINGLE DUO </p>	<p>Boitier électronique de vapeur pour clavier rond de 4 touches</p> <p> ARCO AVANT HÁBITAT AVANT SINGLE DUO </p>	<p>Электронный блок для управления паром для круглой клавиатуры на 4 кнопки</p> <p> ARCO AVANT HÁBITAT AVANT SINGLE DUO </p>	SAT
	<p>4139200 Caja electrónica de vapor para teclado de 1 tecla</p> <p> CLIP V </p>	<p>Steam electronic box for touchpad with 1 key</p> <p> CLIP V </p>	<p>Boitier électronique de vapeur pour clavier 1 touche</p> <p> CLIP V </p>	<p>Электронный блок для управления паром для клавиатуры на 1 кнопку</p> <p> CLIP V </p>	SAT
	<p>4142800 Caja electrónica de vapor de MJ</p> <p> CLIP MAX SYMBOL </p>	<p>Steam electronic box by MJ</p> <p> CLIP MAX SYMBOL </p>	<p>Boitier électronique de vapeur de MJ</p> <p> CLIP MAX SYMBOL </p>	<p>Электронный блок для управления паром MJ</p> <p> CLIP MAX SYMBOL </p>	SAT
	<p>4154500 Caja electrónica radio, cromoterapia y pulsador para mando a distancia</p> <p> SINGLE DUO </p>	<p>Electronic box radio, chromotherapy, push button for remote control</p> <p> SINGLE DUO </p>	<p>Boitier électronique radio, chromothérapie, poussoir pour télécommande</p> <p> SINGLE DUO </p>	<p>Электронный блок для радио, цветотерапии, кнопки для пульта дистанционного управления</p> <p> SINGLE DUO </p>	SAT
	<p>4145500 Caja electrónica</p> <p> PLANET WELLNESS </p>	<p>Electronic box</p> <p> PLANET WELLNESS </p>	<p>Boitier électronique</p> <p> PLANET WELLNESS </p>	<p>Электронный блок</p> <p> PLANET WELLNESS </p>	SAT

altavoces

speakers

haut parleurs

КОЛОНКИ

€/u



	Altavoces	Speakers	Haut parleurs	Колонки	
4145600	Altavoz PLANET TECH PLANET WELLNESS	Speaker PLANET TECH PLANET WELLNESS	Haut parleur PLANET TECH PLANET WELLNESS	Колонка PLANET TECH PLANET WELLNESS	SAT

luz y cromoterapia

light and chromotherapy

éclairage et chromothérapie

подсветка и цветотерапия

€/u

gala



4145700

Luz y cromoterapia

Luminaria de leds blanca

| PLANET TECH |

| PLANET WELLNESS |

Light and chromotherapy

White led lights

| PLANET TECH |

| PLANET WELLNESS |

Éclairage et chromothérapie

Luminaire de leds blanc

| PLANET TECH |

| PLANET WELLNESS |

Подсветка и цветотерапия

Светодиодная белая подсветка

| PLANET TECH |

| PLANET WELLNESS |

SAT







electroválvulas

solenoid valves

électrovannes

электрoклапаны

€/u

	Electroválvulas	Solenoid valves	Électrovannes	Электрoклапаны	
	<p>4131200 Electroválvula de descarga</p> <p> ARCO Y HÁBITAT ESTÁNDAR, MEDIUM, LUX, AVANT </p>	<p>Unloading solenoid valve</p> <p> ARCO AND HÁBITAT STANDAR, MEDIUM, LUX, AVANT </p>	<p>Électrovanne de décharge</p> <p> ARCO ET HÁBITAT STANDAR, MEDIUM, LUX, AVANT </p>	<p>Электрoклапан с разрядом</p> <p> ARCO И HÁBITAT СТАНДАРТ, MEDIUM, LUX, AVANT </p>	SAT
	<p>4131300 Electroválvula de paso/escocesa</p> <p> ARCO Y HÁBITAT ESTÁNDAR, MEDIUM, LUX, AVANT </p>	<p>Flow/scottish solenoid valve</p> <p> ARCO AND HÁBITAT STANDAR, MEDIUM, LUX, AVANT </p>	<p>Électrovanne de passage/écossaise</p> <p> ARCO ET HÁBITAT STANDAR, MEDIUM, LUX, AVANT </p>	<p>Электрoклапан перепускной / шотландский</p> <p> ARCO И HÁBITAT СТАНДАРТ, MEDIUM, LUX, AVANT </p>	SAT
	<p>4134200 Electroválvula del colector de válvulas</p> <p> ARCO Y HÁBITAT ESTÁNDAR, MEDIUM, LUX, </p>	<p>Manifold solenoid valve</p> <p> ARCO AND HÁBITAT STANDAR, MEDIUM, LUX </p>	<p>Électrovanne du collecteur des vannes</p> <p> ARCO ET HÁBITAT STANDAR, MEDIUM, LUX </p>	<p>Электрoклапан клапанного коллектора</p> <p> ARCO И HÁBITAT СТАНДАРТ, MEDIUM, LUX </p>	SAT
	<p>4134800 Electroválvula de 2 vías rosca 3/4 - Ø 10 mm</p> <p> ARCO Y HÁBITAT AVANT </p> <p> SINGLE DUO </p>	<p>2 way solenoid valve thread 3/4 - Ø 10 mm</p> <p> ARCO AND HÁBITAT AVANT </p> <p> SINGLE DUO </p>	<p>Électrovanne de 2 voies filet 3/4 - Ø 10 mm</p> <p> ARCO ET HÁBITAT AVANT </p> <p> SINGLE DUO </p>	<p>Электрoклапан на 2 разъема 3/4 - Ø 10 mm</p> <p> ARCO И HÁBITAT AVANT </p> <p> SINGLE DUO </p>	SAT
	<p>4139400 Electroválvula de vaciado</p> <p> ARCO Y HÁBITAT AVANT </p> <p> CLIP V SINGLE DUO </p>	<p>Drainage solenoid valve</p> <p> ARCO AND HÁBITAT AVANT </p> <p> CLIP V SINGLE DUO </p>	<p>Électrovanne de vidange</p> <p> ARCO ET HÁBITAT AVANT </p> <p> CLIP V SINGLE DUO </p>	<p>Сливной электрoклапан</p> <p> ARCO И HÁBITAT AVANT </p> <p> CLIP V SINGLE DUO </p>	SAT
	<p>4199300 Batería componible 16 electroválvulas</p> <p> ARCO HÁBITAT </p>	<p>Modular battery 16 solenoid valves</p> <p> ARCO HÁBITAT </p>	<p>Batterie composable 16 électrovannes</p> <p> ARCO HÁBITAT </p>	<p>Батарея, состоящая из 16 электрoклапанов</p> <p> ARCO HÁBITAT </p>	SAT

sonda nivel y temperatura / desagües






level and temperature probe / wastes

sonde de niveau et température / vidages

датчик уровня и температуры / водостоки

€/u

gala

	Sonda nivel y temperatura	Level and temperature probe	Sonde de niveau et température	датчик уровня и температуры	
	4139300 Sonda de nivel de 2 patillas ARCO Y HÁBITAT AVANT CLIP V SINGLE DUO	Level probe with 2 tabs ARCO AND HÁBITAT AVANT CLIP V SINGLE DUO	Sonde de niveau de 2 broches ARCO ET HÁBITAT AVANT CLIP V SINGLE DUO	Датчик уровня 2 стержня ARCO И HÁBITAT AVANT CLIP V SINGLE DUO	SAT
	Desagües	Wastes	Vidages	в одостоки	
	6800200 Desagüe simple CLIP H	Simple waste CLIP H	Vidage simple CLIP H	Водосток простой CLIP H	SAT
	4142200 Desagüe con drenaje CLIP MAX ARCO HÁBITAT SYMBOL LIGHTMOON	Waste with drainage CLIP MAX ARCO HÁBITAT SYMBOL LIGHTMOON	Vidage avec drainage CLIP MAX ARCO HÁBITAT SYMBOL LIGHTMOON	Водосток с дренажом CLIP MAX ARCO HÁBITAT SYMBOL LIGHTMOON	SAT
	6802900 Desagüe simple Ø 60 mm PLANET BASIC	Simple waste Ø 60 mm PLANET BASIC	Vidage simple Ø 60 mm PLANET BASIC	Водосток простой Ø 60 мм PLANET BASIC	SAT
	4193100 Desagüe con drenaje (Sin agujerear) Ø 62 mm PLANET WELLNESS	Waste with drainage (not pierced) Ø 62 mm PLANET WELLNESS	Vidage avec drainage (non percé) Ø 62 mm PLANET WELLNESS	Водосток с дренажом (не перфорированный) Ø 62 мм PLANET WELLNESS	SAT



rodamientos / salidas de vapor y entradas descalcificación

bearings / steam outlets and anti-limescale inlets

roulements / sorties de vapeur et alimentation décalcification

подшипники / выходы пара и входы для очистки от известкового налета

€/u

	Rodamientos	Bearings	Roulements	подшипники	
	4153500 Conjunto rueda mampara ARCO HÁBITAT SYMBOL	Wheel unit enclosure ARCO HÁBITAT SYMBOL	Ensemble roulette parois ARCO HÁBITAT SYMBOL	Комплект колес для душевой двери ARCO HÁBITAT SYMBOL	SAT
	4153400 Conjunto rueda mampara de doble rodamiento (Conjunto kit 4 ruedas) CLIP	Twin wheel unit enclosure (Kit ensemble 4 wheels) CLIP	Ensemble roulette parois de double roulement (Kit ensemble 4 roues) CLIP	Комплект двойных колес для душевой двери. (Набор Комплект 4 колеса) CLIP	SAT

ventilador / reductor de presión

fan / pressure reducer

ventilateur / réducteur pression

вентилятор / редуктор давления

€/u

gala



4145800

Ventilador

Ventilador
| PLANET TECH |
| PLANET WELLNESS |

Fan

Fan
| PLANET TECH |
| PLANET WELLNESS |

Ventilateur

Ventilateur
| PLANET TECH |
| PLANET WELLNESS |

вентилятор

Вентилятор
| PLANET TECH |
| PLANET WELLNESS |

SAT

Reductor de presión

Pressure reducer

Réducteur pression

Редуктор давления



4141700

Reductor de presión

Pressure reducer

Réducteur de pression

Редуктор давления

SAT

cartuchos termostáticos y distribuidores

thermostatic cartridges and diverters

cartouches thermostatiques et distributeurs

термостатические и распределительные картриджи

€/u

	Cartuchos termostáticos y distribuidores	Thermostatic cartridges and diverters	Cartouches thermostatiques et distributeurs	Термостатические и распределительные картриджи	
	4151900 Cartucho termostático NEXT Conjunto integral	Thermostatic cartridge NEXT Complete set	Cartouche thermostatique NEXT Ensemble intégral	Термостатический картридж NEXT Полный комплект	SAT
	4152000 Cartucho distribuidor NEXT Conjunto integral	Diverter cartridge NEXT Complete set	Cartouche distributeur NEXT Ensemble intégral	Распределительный картридж NEXT Полный комплект	SAT
	4131000 Cartucho termostático transparente ARCO HÁBITAT	See-through thermostatic cartridge ARCO HÁBITAT	Cartouche thermostatique transparent ARCO HÁBITAT	Термостатический прозрачный картридж ARCO HÁBITAT	SAT
	4139500 Cartucho distribuidor de 5 vías con la punta corta CLIP CLIP MAX THERMOSTÁTICA V-P SYMBOL SINGLE DUO	Cartridge 5 way diverter with a short tip CLIP CLIP MAX THERMOSTATIC V-P SYMBOL SINGLE DUO	Cartouche distributeur de 5 voies à pointe courte CLIP CLIP MAX THERMOSTATIQUE V-P SYMBOL SINGLE DUO	Распределительный картридж на 5 каналов с коротким наконечником CLIP CLIP MAX THERMOSTATИЧЕСКИЙ V-P SYMBOL SINGLE DUO	SAT
	4139600 Cartucho distribuidor de 5 vías con la punta larga CLIP MONOMANDO V Y P	Cartridge 5 way diverter with a long tip CLIP SINGLE LEVER V AND P	Cartouche distributeur de 5 voies à pointe longue CLIP MITIGEUR V ET P	Распределительный картридж на 5 каналов с длинным наконечником CLIP ОДНОРЫЧАЖНОГО СМЕСИТЕЛЯ V И P	SAT
	4139700 Cartucho distribuidor de 3 vías CLIP H	Cartridge 3 way diverter CLIP H	Cartouche distributeur de 3 voies CLIP H	Распределительный картридж на 3 канала CLIP H	SAT
	4139800 Cartucho monomando CLIP H CLIP V CLIP P	Cartridge single lever CLIP H CLIP V CLIP P	Cartouche mitigeur CLIP H CLIP V CLIP P	Картридж для однорычажного смесителя CLIP H CLIP V CLIP P	SAT

SAT:
Solicitar piezas de repuesto a través del servicio técnico.

SAT:
Order spare parts through your export agent.

SAT:
Veuillez commander des pièces de réchange par l'intermédiaire de votre agent export.

SAT:
Заказ дополнительного оборудования через агента по экспорту.

cartuchos termostáticos y distribuidores

thermostatic cartridges and diverters

cartouches thermostatiques et distributeurs

термостатические и распределительные картриджи

€/u

gala

	Cartuchos termostáticos y distribuidores	Thermostatic cartridges and diverters	Cartouches thermostatiques et distributeurs	Термостатические и распределительные картриджи	
	4136900 Cartucho termostático para grifería dorada Punta gorda CLIP H CLIP V CLIP P Anterior 2007	Thermostatic cartridge for golden tap fittings Thick tip CLIP H CLIP V CLIP P Before 2007	Cartouche thermostatique robinetterie dorée Pointe grosse CLIP H CLIP V CLIP P Avant 2007	Термостатический картридж для позолоченных смесителей Huber Толстый наконечник CLIP H CLIP V CLIP P До 2007 г.	SAT
	4150700 Cartucho termostático para grifería cromada CLIP V CLIP P CLIP MAX V CLIP MAX P SYMBOL	Thermostatic cartridge for chromed tap fittings CLIP V CLIP P CLIP MAX V CLIP MAX P SYMBOL	Cartouche thermostatique robinetterie chromée CLIP V CLIP P CLIP MAX V CLIP MAX P SYMBOL	Термостатический картридж для хромированных смесителей CLIP V CLIP P CLIP MAX V CLIP MAX P SYMBOL	SAT
	4137400 Cartucho termostático SYMBOL DUO	Thermostatic cartridge SYMBOL DUO	Cartouche thermostatique SYMBOL DUO	Термостатический картридж SYMBOL DUO	SAT
	4807500 Cartucho selector de funciones PLANET BASIC PLANET TECH PLANET WELLNESS	Cartridge function selector PLANET BASIC PLANET TECH PLANET WELLNESS	Cartouche sélecteur de fonctions PLANET BASIC PLANET TECH PLANET WELLNESS	Селекторный картридж с функциями PLANET BASIC PLANET TECH PLANET WELLNESS	SAT
	4807600 Cartucho termostático PLANET BASIC PLANET TECH PLANET WELLNESS	Thermostatic cartridge PLANET BASIC PLANET TECH PLANET WELLNESS	Cartouche thermostatique PLANET BASIC PLANET TECH PLANET WELLNESS	Термостатический картридж PLANET BASIC PLANET TECH PLANET WELLNESS	SAT

SAT:
Solicitar piezas de repuesto a través del servicio técnico.

SAT:
Order spare parts through your export agent.

SAT:
Veuillez commander des pièces de réchange par l'intermédiaire de votre agent export.

SAT:
Заказ дополнительного оборудования через агента по экспорту.








fijaciones y sujeciones

fixations

fixations

крепление

€/u

	Fijaciones y sujeciones	Fixations	Fixations	Крепление	
	4197200 Fijación placas a pared de la cabina PLANET BASIC PLANET TECH PLANET WELLNESS	Fixation to wall plate cabin PLANET BASIC PLANET TECH PLANET WELLNESS	Fixation plaques au mur cabine PLANET BASIC PLANET TECH PLANET WELLNESS	Крепление панелей к стене кабины PLANET BASIC PLANET TECH PLANET WELLNESS	SAT
	4197300 Fijación placas cabina 34 mm PLANET BASIC PLANET TECH PLANET WELLNESS	Fixation plates cabin 34 mm PLANET BASIC PLANET TECH PLANET WELLNESS	Fixation plaques cabine 34 mm PLANET BASIC PLANET TECH PLANET WELLNESS	Крепление панелей кабины 34 мм PLANET BASIC PLANET TECH PLANET WELLNESS	SAT
	4197800 Cinta adhesiva doble cara PLANET BASIC PLANET TECH PLANET WELLNESS	Double-sided adhesive tape PLANET BASIC PLANET TECH PLANET WELLNESS	Ruban adhésif double face PLANET BASIC PLANET TECH PLANET WELLNESS	Двухсторонняя клеящаяся лента PLANET BASIC PLANET TECH PLANET WELLNESS	SAT
	4198000 Sup. adhesivo abrazaderas PLANET BASIC PLANET TECH PLANET WELLNESS	Adhesive clamps PLANET BASIC PLANET TECH PLANET WELLNESS	Adhésif colliers PLANET BASIC PLANET TECH PLANET WELLNESS	Клей для хомутов PLANET BASIC PLANET TECH PLANET WELLNESS	SAT
	4198100 Muelle placa fijación frontal PLANET BASIC PLANET TECH PLANET WELLNESS	Front fixation plate spring PLANET BASIC PLANET TECH PLANET WELLNESS	Ressort plaque fixation frontal PLANET BASIC PLANET TECH PLANET WELLNESS	Пружина для фронтального крепления панели PLANET BASIC PLANET TECH PLANET WELLNESS	SAT
	4198200 Tapón para salida jet PLANET BASIC PLANET TECH PLANET WELLNESS	Plug for jet outlet PLANET BASIC PLANET TECH PLANET WELLNESS	Bouchon sortie jet PLANET BASIC PLANET TECH PLANET WELLNESS	Заглушка для выхода форсунки PLANET BASIC PLANET TECH PLANET WELLNESS	SAT
	4199200 Contrapeso en plomo para flexo ARCO	Lead counterweight for flexible hose ARCO	Contrepoids en plombe pour flexible ARCO	Свинцовый противовес для душевого шланга ARCO	SAT

SAT:
Solicitar piezas de repuesto a través del servicio técnico.

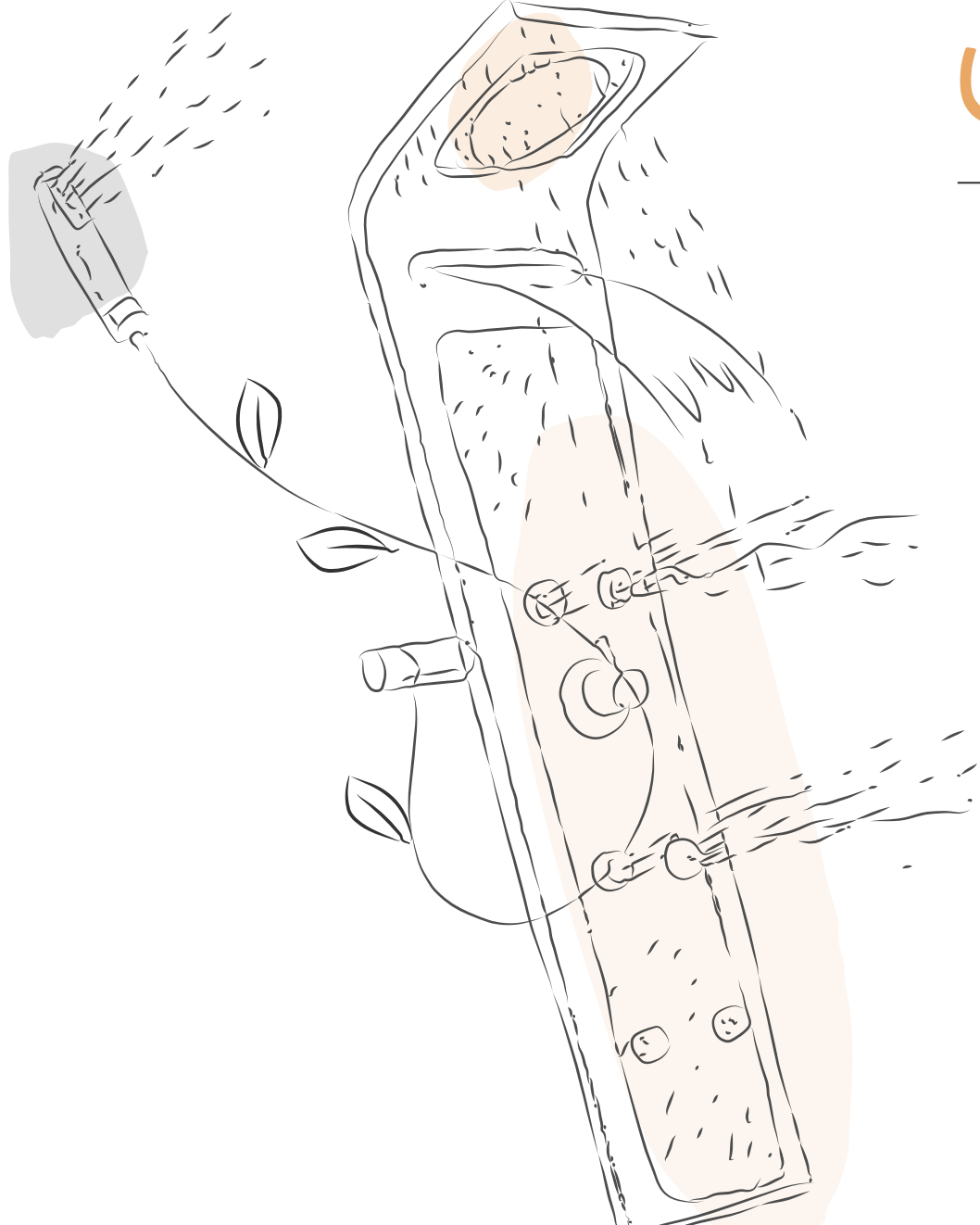
SAT:
Order spare parts through your export agent.

SAT:
Veuillez commander des pièces de réchange par l'intermédiaire de votre agent export.

SAT:
Заказ дополнительного оборудования через агента по экспорту.

12

- 258-259. **rociadores**
shower heads
pommeaux
лейка для душа
260. **caño al pie**
feet spout
bec d'eau au pied
кран для массажа ног
261. **teleducha**
hand shower
douchette
ручной душ
262. **soportes teleducha**
hand shower holders
supports douchette
кронштейн для ручного душа
263. **salida flexible teleducha**
outlet for flexible hose hand shower
sortie flexible douchette
гибкий выход для ручного душа
263. **flexibles**
flexible hoses
flexibles
шланги
264. **barras de ducha**
shower bars
barres de douche
штанги для душа
265. **cuerpos grifería**
tap fitting units
corps robinetterie
основы смесителей
- 266-269. **crucetas**
knobs
croisillons
вентили "барашек"
- 270-271. **escudos embellecedores**
trimmings
enjolveurs
декоративные наклейки
- 272-273. **jets**
jets
jets
форсунка
274. **fijaciones a pared**
fixations to wall
fixations au mur
настенные крепления
- 275-279. **cartuchos**
cartridges
cartouches
картриджи
279. **complementos**
complements
compléments
дополнительные элементы



Columnas de hidromasaje

HYDROMASSAGE COLUMNS
COLONNES D'HYDROMASSAGE
ГИДРОМАССАЖНЫЕ ПАНЕЛИ



rociadores

shower heads

pommeaux

лейка для душа

€/u

	Rociadores	Shower heads	Pommeaux	Лейка для душа	
	4138600 Rociador cromo GALA PLUS MONOMANDO Y TERMOSTÁTICA NUI 1500 MONOMANDO Y TERMOSTÁTICA	Shower head chrome GALA PLUS SINGLE LEVER AND THERMOSTATIC NUI 1500 SINGLE LEVER AND THERMOSTATIC	Pommeau chrome GALA PLUS MITIGEUR ET THERMOSTATIQUE NUI 1500 MITIGEUR ET THERMOSTATIQUE	Лейка для душа хромированная GALA PLUS ОДНОРЫЧАЖНЫЙ И ТЕРМОСТАТИЧЕСКИЙ СМЕСИТЕЛЬ NUI 1500 ОДНОРЫЧАЖНЫЙ И ТЕРМОСТАТИЧЕСКИЙ СМЕСИТЕЛЬ	SAT
	4167200 Rociador cuadrado NUI 3 1500 TERMOSTÁTICA NUI XL 1500 MONOMANDO Y TERMOSTÁTICA NUI 4 TERMOSTÁTICA NUI MAX SQUARE MONOMANDO Y TERMOSTÁTICA IDEA C	Square shower head NUI 3 1500 THERMOSTATIC NUI XL 1500 SINGLE LEVER AND THERMOSTATIC NUI 4 THERMOSTATIC NUI MAX SQUARE SINGLE LEVER AND THERMOSTATIC IDEA C	Pommeau carré NUI 3 1500 THERMOSTATIQUE NUI XL 1500 MITIGEUR ET THERMOSTATIQUE NUI 4 THERMOSTATIQUE NUI MAX SQUARE MITIGEUR ET THERMOSTATIQUE IDEA C	Лейка для душа квадратная NUI 3 1500 ТЕРМОСТАТИЧЕСКАЯ NUI XL 1500 ОДНОРЫЧАЖНОГО И ТЕРМОСТАТИЧЕСКОГО СМЕСИТЕЛЕЙ NUI 4 ТЕРМОСТАТИЧЕСКАЯ NUI MAX SQUARE ОДНОРЫЧАЖНЫЙ И ТЕРМОСТАТИЧЕСКИЙ СМЕСИТЕЛЬ IDEA C	SAT
	4830200 Rociador superior curvo TAO 1 TAO 2	Curved overhead shower head TAO 1 TAO 2	Pommeau supérieur courbe TAO 1 TAO 2	Лейка для душа верхняя изогнутая TAO 1 TAO 2	SAT
	4107800 Brazo rociador ducha 300 mm NUI MAX ROUND Y SQUARE LOOK IDEA C	Shower head arm 300 mm NUI MAX ROUND AND SQUARE LOOK IDEA C	Bras pommeau douche 300 mm NUI MAX ROUND AND SQUARE LOOK IDEA C	Настенный держатель лейки для душа 300 мм NUI MAX ROUND И SQUARE LOOK IDEA C	SAT
	4107900 Rociador superior Round (redondo) NUI MAX ROUND IDEA R COOL 1500 COOL 2000	Overhead shower head Round (round) NUI MAX ROUND IDEA R COOL 1500 COOL 2000	Pommeau supérieur Round (rond) NUI MAX ROUND IDEA R COOL 1500 COOL 2000	Верхняя лейка для душа Round (круглая) NUI MAX ROUND IDEA R COOL 1500 COOL 2000	SAT
	4108000 Rociador y jet columna STAFF	Shower head and jet column STAFF	Pommeau et jet colonne STAFF	Лейка для душа и форсунка панели STAFF	SAT

SAT:
Sollicitar piezas de repuesto a través del servicio técnico.

SAT:
Order spare parts through your export agent.

SAT:
Veuillez commander des pièces de réchange par l'intermédiaire de votre agent export.

SAT:
Заказ дополнительного оборудования через агента по экспорту.







rociadores

shower heads

pommeaux

лейка для душа

€/u

	Rociadores	Shower heads	Pommeaux	Лейка для душа	
	4108100 Rociador columna <i> CHIC </i>	Shower head column <i> CHIC </i>	Pommeau colonne <i> CHIC </i>	Лейка для душа панели <i> CHIC </i>	SAT
	4822500 Rociador cuadrado 200 mm <i> LOOK </i>	Shower head square 200 mm <i> LOOK </i>	Pommeau carré 200 mm <i> LOOK </i>	Лейка для душа квадратная 200 мм <i> LOOK </i>	SAT
	4822900 Rociador superior 180 mm <i> LAOS </i>	Overhead shower head 180 mm <i> LAOS </i>	Pommeau 180 mm <i> LAOS </i>	Лейка для душа 180 мм <i> LAOS </i>	SAT
	4833100 Cascada empotrada columna <i> SKY </i>	Built-in cascade column <i> SKY </i>	Cascade à encastrer colonne <i> SKY </i>	Водопад, встроенный в панель <i> SKY </i>	SAT
	4833900 Rociador superior 180 mm <i> SKY </i>	Overhead shower head 180 mm <i> SKY </i>	Pommeau 180 mm <i> SKY </i>	Лейка для душа 180 мм <i> SKY </i>	SAT
	4805200 Rociador columna <i> BASIC </i>	Shower head column <i> BASIC </i>	Pommeau colonne <i> BASIC </i>	Лейка для душа панели <i> BASIC </i>	SAT

SAT:
Solicitar piezas de repuesto a través del servicio técnico.

SAT:
Order spare parts through your export agent.

SAT:
Veuillez commander des pièces de réchange par l'intermédiaire de votre agent export.

SAT:
Заказ дополнительного оборудования через агента по экспорту.

caño al pie

feet spout

bec d'eau au pied

кран для массажа ног

€/u



4806300

Caño al pie

Caño al pie (codo)

| GALA JET MONOMANDO Y TERMOSTÁTICA |

| GALA PLUS MONOMANDO Y TERMOSTÁTICA |

Hay que añadir aireador 3900600

Feet spout

Feet spout (bent)

| GALA JET SINGLE LEVER AND THERMOSTATIC |

| GALA PLUS SINGLE LEVER AND THERMOSTATIC |

Must add aerator 3900600

Bec d'eau au pied

Bec d'eau au pied (coude)

| GALA JET MITIGEUR ET THERMOSTATIQUE |

| GALA PLUS MITIGEUR ET THERMOSTATIQUE |

Nous devrions ajouter le aérateur 3900600

кран для массажа ног

Кран для массажа ног (отвод)

| GALA JET ОДНОРЫЧАЖНЫЙ И ТЕРМОСТАТИЧЕСКИЙ СМЕСИТЕЛЬ |

| GALA PLUS ОДНОРЫЧАЖНЫЙ И ТЕРМОСТАТИЧЕСКИЙ СМЕСИТЕЛЬ |

следует добавить аэраторы 3900600

SAT



4166200

Caño al pie

| NUI 1500 MONOMANDO Y TERMOSTÁTICA |

| NUI 2 MONOMANDO Y TERMOSTÁTICA |

| NUI 3 TERMOSTÁTICA |

| NUI XL MONOMANDO Y TERMOSTÁTICA |

| NUI 4 TERMOSTÁTICA |

| COOL 1500 | TAO 1 |

| TAO 2 | LAOS |

En venta hasta fin de existencias

Feet spout

| NUI 1500 SINGLE LEVER AND THERMOSTATIC |

| NUI 2 SINGLE LEVER AND THERMOSTATIC |

| NUI 3 THERMOSTATIC |

| NUI XL SINGLE LEVER AND THERMOSTATIC |

| NUI 4 THERMOSTATIC |

| COOL 1500 | TAO 1 |

| TAO 2 | LAOS |

On sale while stocks last

Bec d'eau au pied

| NUI 1500 MITIGEUR ET THERMOSTATIQUE |

| NUI 2 MITIGEUR ET THERMOSTATIQUE |

| NUI 3 THERMOSTATIQUE |

| NUI XL MITIGEUR ET THERMOSTATIQUE |

| NUI 4 THERMOSTATIQUE |

| COOL 1500 | TAO 1 |

| TAO 2 | LAOS |

En vente jusqu'à épuisement de stock

Кран для массажа ног

| NUI 1500 ОДНОРЫЧАЖНЫЙ И ТЕРМОСТАТИЧЕСКИЙ СМЕСИТЕЛЬ |

| NUI 2 ОДНОРЫЧАЖНЫЙ И ТЕРМОСТАТИЧЕСКИЙ СМЕСИТЕЛЬ |

| NUI 3 ТЕРМОСТАТИЧЕСКИЙ |

| NUI XL ОДНОРЫЧАЖНЫЙ И ТЕРМОСТАТИЧЕСКИЙ СМЕСИТЕЛЬ |

| NUI 4 ТЕРМОСТАТИЧЕСКИЙ |

| COOL 1500 | TAO 1 |

| TAO 2 | LAOS |

В продаже до полного сбыта имеющегося товара

SAT



4806400

Caño al pie inferior

| NUI MAX ROUND Y SQUARE |

| LOOK |

Lower feet spout

| NUI MAX ROUND AND SQUARE |

| LOOK |

Bec d'eau au pied inférieur

| NUI MAX ROUND ET SQUARE |

| LOOK |

Нижний кран для массажа ног

| NUI MAX ROUND И SQUARE |

| LOOK |

SAT

SAT:
Sollicitar piezas de repuesto a través del servicio técnico.

SAT:
Order spare parts through your export agent.

SAT:
Veuillez commander des pièces de réchange par l'intermédiaire de votre agent export.

SAT:
Заказ дополнительного оборудования через агента по экспорту.

teleducha





hand shower

douchette

ручной душ

€/u

gala

	Teleducha	Hand shower	Douchette	Ручной душ	
	<p>4138800 Teleducha 5 posiciones nebulizador cromo</p> <p> GALA JET MONOMANDO Y TERMOSTÁTICA </p> <p> GALA PLUS MONOMANDO Y TERMOSTÁTICA </p>	<p>Hand shower 5 positions nebulizer chrome</p> <p> GALA JET SINGLE LEVER AND THERMOSTATIC </p> <p> GALA PLUS SINGLE LEVER AND THERMOSTATIC </p>	<p>Douchette 5 positions nébuliseur chrome</p> <p> GALA JET MITIGEUR ET THERMOSTATIQUE </p> <p> GALA PLUS MITIGEUR ET THERMOSTATIQUE </p>	<p>Ручка на 5 положений Распылитель хромированный</p> <p> GALA JET ОДНОРЫЧАЖНЫЙ И ТЕРМОСТАТИЧЕСКИЙ СМЕСИТЕЛЬ </p> <p> GALA PLUS ОДНОРЫЧАЖНЫЙ И ТЕРМОСТАТИЧЕСКИЙ СМЕСИТЕЛЬ </p>	70,5
	<p>4167100 Teleducha</p> <p> NUI 1500 MONOMANDO Y TERMOSTÁTICA </p> <p> NUI 2 MONOMANDO Y TERMOSTÁTICA </p> <p> NUI 3 TERMOSTÁTICA </p> <p> NUI XL MONOMANDO Y TERMOSTÁTICA </p> <p> NUI 4 TERMOSTÁTICA </p> <p> PRISMA 1 / 2 </p> <p> PRISMA BLACK 2 </p> <p> COOL 1500 COOL 2000 </p> <p> STAFF CHIC </p> <p> NUI MAX ROUND Y SQUARE </p> <p> LOOK LAOS BASIC </p>	<p>Hand shower</p> <p> NUI 1500 SINGLE LEVER AND THERMOSTATIC </p> <p> NUI 2 SINGLE LEVER AND THERMOSTATIC </p> <p> NUI 3 THERMOSTATIC </p> <p> NUI XL SINGLE LEVER AND THERMOSTATIC </p> <p> NUI 4 THERMOSTATIC </p> <p> PRISMA 1 / 2 </p> <p> PRISMA BLACK 2 </p> <p> COOL 1500 COOL 2000 </p> <p> STAFF CHIC </p> <p> NUI MAX ROUND AND SQUARE </p> <p> LOOK LAOS BASIC </p>	<p>Douchette</p> <p> NUI 1500 MITIGEUR ET THERMOSTATIQUE </p> <p> NUI 2 MITIGEUR ET THERMOSTATIQUE </p> <p> NUI 3 THERMOSTATIQUE </p> <p> NUI XL MITIGEUR ET THERMOSTATIQUE </p> <p> NUI 4 THERMOSTATIQUE </p> <p> PRISMA 1 / 2 </p> <p> PRISMA BLACK 2 </p> <p> COOL 1500 COOL 2000 </p> <p> STAFF CHIC </p> <p> NUI MAX ROUND ET SQUARE </p> <p> LOOK LAOS BASIC </p>	<p>Ручной душ</p> <p> NUI 1500 ОДНОРЫЧАЖНЫЙ И ТЕРМОСТАТИЧЕСКИЙ СМЕСИТЕЛЬ </p> <p> NUI 2 ОДНОРЫЧАЖНЫЙ И ТЕРМОСТАТИЧЕСКИЙ СМЕСИТЕЛЬ </p> <p> NUI 3 ТЕРМОСТАТИЧЕСКИЙ </p> <p> NUI XL ОДНОРЫЧАЖНЫЙ И ТЕРМОСТАТИЧЕСКИЙ СМЕСИТЕЛЬ </p> <p> NUI 4 ТЕРМОСТАТИЧЕСКИЙ </p> <p> PRISMA 1 / 2 </p> <p> PRISMA BLACK 2 </p> <p> COOL 1500 COOL 2000 </p> <p> STAFF CHIC </p> <p> NUI MAX ROUND И SQUARE </p> <p> LOOK LAOS BASIC </p>	15,9
	<p>4164000 Teleducha cilíndrica cromo</p> <p> IDEA R </p>	<p>Cylindrical hand shower chrome</p> <p> IDEA R </p>	<p>Douchette cylindrique chrome</p> <p> IDEA R </p>	<p>Цилиндрический ручной душ хромированный</p> <p> IDEA R </p>	25,4
	<p>4829300 Teleducha</p> <p> NUI DORSAL MONOMANDO </p>	<p>Hand shower</p> <p> NUI DORSAL SINGLE LEVER </p>	<p>Douchette</p> <p> NUI DORSAL MITIGEUR </p>	<p>Ручной душ</p> <p> NUI ДЛЯ СПИНЫ, ОДНОРЫЧАЖНЫЙ СМЕСИТЕЛЬ </p>	30,6

SAT:
Solicitar piezas de repuesto a través del servicio técnico.

SAT:
Order spare parts through your export agent.

SAT:
Veuillez commander des pièces de réchange par l'intermédiaire de votre agent export.

SAT:
Заказ дополнительного оборудования через агента по экспорту.

soportes teleducha

hand shower holders

supports douchette

кронштейн для ручного душа





€/u

Soportes teleducha

Hand shower holders

Supports douchette

к кронштейн для ручного душа

	<p>4137800 Soporte mural fijo cromo y posicionador</p> <p> GALA JET MONOMANDO Y TERMOSTÁTICA BLANCO Y CROMO </p> <p> PRISMA INOX 1 / 2 </p> <p> PRISMA BLACK 2 </p> <p> IDEA R IDEA C </p> <p> COOL 1500 COOL 2000 </p>	<p>Chrome wall-hung fixed holder and positioner</p> <p> GALA JET SINGLE LEVER AND THERMOSTATIC WHITE AND CHROME </p> <p> PRISMA INOX 1 / 2 </p> <p> PRISMA BLACK 2 </p> <p> IDEA R IDEA C </p> <p> COOL 1500 COOL 2000 </p>	<p>Support mural fixe chrome et positionneur</p> <p> GALA JET MITIGEUR ET THERMOSTATIQUE BLANC ET CHROMÉ </p> <p> PRISMA INOX 1 / 2 </p> <p> PRISMA BLACK 2 </p> <p> IDEA R IDEA C </p> <p> COOL 1500 COOL 2000 </p>	<p>Настенный фиксированный кронштейн хромированный и меняющий положение</p> <p> GALA JET ОДНОРЫЧАЖНЫЙ И ТЕРМОСТАТИЧЕСКИЙ СМЕСИТЕЛЬ БЕЛОГО ЦВЕТА И ХРОМИРОВАННЫЙ </p> <p> PRISMA INOX 1 / 2 </p> <p> PRISMA BLACK 2 </p> <p> IDEA R IDEA C </p> <p> COOL 1500 COOL 2000 </p>	SAT
	<p>4166400 Soporte teleducha</p> <p> NUI 2 1500 MONOMANDO Y TERMOSTÁTICA </p> <p> NUI 3 1500 TERMOSTÁTICA </p> <p> NUI XL NUI 4 </p> <p>En venta hasta fin de existencias</p>	<p>Hand shower holder</p> <p> NUI 2 1500 SINGLE LEVER AND THERMOSTATIC </p> <p> NUI 3 1500 THERMOSTATIC </p> <p> NUI XL NUI 4 </p> <p>On sale while stocks last</p>	<p>Support douchette</p> <p> NUI 2 1500 MITIGEUR ET THERMOSTATIQUE </p> <p> NUI 3 1500 THERMOSTATIQUE </p> <p> NUI XL NUI 4 </p> <p>En vente jusqu'à épuisement de stock</p>	<p>Кронштейн для ручного душа</p> <p> NUI 2 1500 ОДНОРЫЧАЖНЫЙ И ТЕРМОСТАТИЧЕСКИЙ СМЕСИТЕЛЬ </p> <p> NUI 3 1500 ТЕРМОСТАТИЧЕСКИЙ </p> <p> NUI XL NUI 4 </p> <p>В продаже до полного сбыта имеющегося товара</p>	SAT
	<p>4828100 Soporte teleducha lateral y salida flexo</p> <p> NUI MAX ROUND </p> <p> NUI MAX SQUARE </p> <p> LOOK LAOS </p> <p> TAO 1 TAO 2 </p>	<p>Side hand shower holder and outlet for flexible hose</p> <p> NUI MAX ROUND </p> <p> NUI MAX SQUARE </p> <p> LOOK LAOS </p> <p> TAO 1 TAO 2 </p>	<p>Support douchette latéral et sortie flexible</p> <p> NUI MAX ROUND </p> <p> NUI MAX SQUARE </p> <p> LOOK LAOS </p> <p> TAO 1 TAO 2 </p>	<p>Конштейн для бокового ручного душа и выхода для шланга</p> <p> NUI MAX ROUND </p> <p> NUI MAX SQUARE </p> <p> LOOK LAOS </p> <p> TAO 1 TAO 2 </p>	SAT
	<p>4805000 Soporte teleducha y salida flexo</p> <p> BASIC </p>	<p>Hand shower holder and outlet for flexible hose</p> <p> BASIC </p>	<p>Support douchette et sortie flexible</p> <p> BASIC </p>	<p>Кронштейн для ручного душа и выхода для душа</p> <p> BASIC </p>	SAT

SAT:
Sollicitar piezas de repuesto a través del servicio técnico.

SAT:
Order spare parts through your export agent.

SAT:
Veuillez commander des pièces de réchange par l'intermédiaire de votre agent export.

SAT:
Заказ дополнительного оборудования через агента по экспорту.

salida flexible teleducha / flexibles





outlet for flexible hose hand shower / flexible hoses

sortie flexible douchette / flexibles

гибкий выход для ручного душа / шланги

€/u

gala

	Salida flexible teleducha	Outlet for flexible hose hand shower	Sortie flexible douchette	Гибкий выход для ручного душа	
	4146400 Codo salida flexible GALA SPRINT MONOMANDO Y TERMOSTÁTICA	Bent outlet for flexible hose GALA SPRINT SINGLE LEVER AND THERMOSTATIC	Coude sortie flexible GALA SPRINT MITIGEUR ET THERMOSTATIQUE	Отвод гибкого выхода GALA SPRINT ОДНОРЫЧАЖНЫЙ И ТЕРМОСТАТИЧЕСКИЙ СМЕСИТЕЛЬ	SAT
	4168000 Salida flexible NUI DORSAL	Outlet for flexible hose NUI DORSAL	Sortie flexible NUI DORSAL	Выход шланга NUI для СПИНЫ	SAT
	Flexibles	Flexible hoses	Flexibles	Шланги	
	4136700 Flexible 3/8-1/2, de 1,75 m cromo GALA PLUS MONOMANDO Y TERMOSTÁTICA	Flexible hose 3/8-1/2, 1,75 m chrome GALA PLUS SINGLE LEVER AND THERMOSTATIC	Flexible 3/8-1/2, 1,75 m chrome GALA PLUS MITIGEUR ET THERMOSTATIQUE	Шланг 3/8-1/2, 1,75 м хромированный GALA PLUS ОДНОРЫЧАЖНЫЙ И ТЕРМОСТАТИЧЕСКИЙ СМЕСИТЕЛЬ	SAT
	4822800 Flexo de ducha extensible de 150-175 cm cromado STAFF GALA SPRINT GALA JET MONOMANDO Y TERMOSTÁTICA CHIC YDRA 1600 YDRA 2000 NUI MAX ROUND Y SQUARE NUI DORSAL LOOK LAOS BASIC NUI 1200 MONOMANDO Y TERMOSTÁTICA NUI 1500 MONOMANDO Y TERMOSTÁTICA NUI 2 MONOMANDO Y TERMOSTÁTICA NUI 3 TERMOSTÁTICA NUI XL MONOMANDO Y TERMOSTÁTICA NUI 4 TERMOSTÁTICA PRISMA INOX 1 / 2	Extendible flexible shower hose chrome 150-175 cm STAFF GALA SPRINT GALA JET SINGLE LEVER AND THERMOSTATIC CHIC YDRA 1600 YDRA 2000 NUI MAX ROUND AND SQUARE NUI DORSAL LOOK LAOS BASIC NUI 1200 SINGLE LEVER AND THERMOSTATIC NUI 1500 SINGLE LEVER AND THERMOSTATIC NUI 2 SINGLE LEVER AND THERMOSTATIC NUI 3 THERMOSTATIC NUI XL SINGLE LEVER AND THERMOSTATIC NUI 4 THERMOSTATIC PRISMA INOX 1 / 2	Tube flexible extensible de 150-175 cm chrome STAFF GALA SPRINT GALA JET MITIGEUR ET THERMOSTATIQUE CHIC YDRA 1600 YDRA 2000 NUI MAX ROUND ET SQUARE NUI DORSAL LOOK LAOS BASIC NUI 1200 MITIGEUR ET THERMOSTATIQUE NUI 1500 MITIGEUR ET THERMOSTATIQUE NUI 2 MITIGEUR ET THERMOSTATIQUE NUI 3 THERMOSTATIQUE NUI XL MITIGEUR ET THERMOSTATIQUE NUI 4 THERMOSTATIQUE PRISMA INOX 1 / 2	Выдвижной шланг для душа 150-175 см хромированный STAFF GALA SPRINT GALA JET ОДНОРЫЧАЖНЫЙ И ТЕРМОСТАТИЧЕСКИЙ СМЕСИТЕЛЬ CHIC YDRA 1600 YDRA 2000 NUI MAX ROUND И SQUARE NUI для СПИНЫ LOOK LAOS BASIC NUI 1200 ОДНОРЫЧАЖНЫЙ И ТЕРМОСТАТИЧЕСКИЙ СМЕСИТЕЛЬ NUI 1500 ОДНОРЫЧАЖНЫЙ И ТЕРМОСТАТИЧЕСКИЙ СМЕСИТЕЛЬ NUI 2 ОДНОРЫЧАЖНЫЙ И ТЕРМОСТАТИЧЕСКИЙ СМЕСИТЕЛЬ NUI 3 ТЕРМОСТАТИЧЕСКИЙ NUI XL ОДНОРЫЧАЖНЫЙ И ТЕРМОСТАТИЧЕСКИЙ СМЕСИТЕЛЬ NUI 4 ТЕРМОСТАТИЧЕСКИЙ PRISMA INOX 1 / 2	13,5

SAT:
Solicitar piezas de repuesto a través del servicio técnico.

SAT:
Order spare parts through your export agent.

SAT:
Veuillez commander des pièces de réchange par l'intermédiaire de votre agent export.

SAT:
Заказ дополнительного оборудования через агента по экспорту.

barras de ducha / cuerpos grifería

shower bars / tap fitting units

barres de douche / corps robinetterie

штанги для душа / основы смесителей

€/u

	Barras de ducha	Shower bars	Barres de douche	Штанги для душа	
	4136300 Barra deslizante 60 cm GALA SPRINT MONOMANDO Y TERMOSTÁTICA	Sliding bar 60 cm GALA SPRINT SINGLE LEVER AND THERMOSTATIC	Barre coulissante 60 cm GALA SPRINT MITIGEUR ET THERMOSTATIQUE	Штанга скользящая 60 см GALA SPRINT ОДНОРЫЧАЖНЫЙ И ТЕРМОСТАТИЧЕСКИЙ СМЕСИТЕЛЬ	29,6
	4167500 Barra deslizante 40 cm cromo NUI 1200 MONOMANDO Y TERMOSTÁTICA	Sliding bar 40 cm chrome NUI 1200 SINGLE LEVER AND THERMOSTATIC	Barre coulissante 40 cm chrome NUI 1200 MITIGEUR ET THERMOSTATIQUE	Штанга скользящая 40 см хромированная NUI 1200 ОДНОРЫЧАЖНЫЙ И ТЕРМОСТАТИЧЕСКИЙ СМЕСИТЕЛЬ	52,6
	4804100 Barra teleducha 60 cm NUI DORSAL MONOMANDO	Hand shower bar 60 cm NUI DORSAL SINGLE LEVER	Barre douchette 60 cm NUI DORSAL MITIGEUR	Штанга для ручного душа 60 см NUI ДЛЯ СПИНЫ, ОДНОРЫЧАЖНЫЙ СМЕСИТЕЛЬ	80,4

cuerpos grifería





tap fitting units

corps robinetterie

ОСНОВЫ смесителей

€/u

gala

	Cuerpos grifería	Tap fitting units	Corps robinetterie	Основы смесителей	
	4815800 Grifería termostática y distribuidor de 5 vías con llave de paso NUI MAX ROUND TERMOSTÁTICA NUI MAX SQUARE TERMOSTÁTICA LOOK LAOS SKY	Thermostatic tap fittings and 5 way diverter with shut-off valve NUI MAX ROUND THERMOSTATIC NUI MAX SQUARE THERMOSTATIC LOOK LAOS SKY	Robinetterie thermostatique et distributeur de 5 voies avec robinet NUI MAX ROUND THERMOSTATIQUE NUI MAX SQUARE THERMOSTATIQUE LOOK LAOS SKY	Термостатические смесители и распределитель на 5 каналов NUI MAX ROUND ТЕРМОСТАТИЧЕСКИЙ NUI MAX SQUARE ТЕРМОСТАТИЧЕСКИЙ LOOK LAOS SKY	SAT
	4815900 Grifería monomando y distribuidor de 5 vías NUI MAX ROUND MONOMANDO NUI MAX SQUARE MONOMANDO	Single lever tap fittings and 5 way diverter NUI MAX ROUND SINGLE LEVER NUI MAX SQUARE SINGLE LEVER	Mitigeur et distributeur de 5 voies NUI MAX ROUND MITIGEUR NUI MAX SQUARE MITIGEUR	Однорычажный смеситель и распределитель на 5 каналов NUI MAX ROUND ОДНОРЫЧАЖНЫЙ СМЕСИТЕЛЬ NUI MAX SQUARE ОДНОРЫЧАЖНЫЙ СМЕСИТЕЛЬ	SAT
	4816000 Grifería monomando con tirador NUI DORSAL MONOMANDO	Single lever tap fittings with handle NUI DORSAL SINGLE LEVER	Mitigeur avec poignée NUI DORSAL MITIGEUR	Однорычажный смеситель с ручкой NUI ДЛЯ СПИНЫ ОДНОРЫЧАЖНЫЙ СМЕСИТЕЛЬ	SAT
	4804500 Grifería termostática completa BASIC	Complete thermostatic tap fittings BASIC	Robinetterie thermostatique complète BASIC	Полный комплект термостатических смесителей BASIC	SAT

SAT:
Solicitar piezas de repuesto a través del servicio técnico.

SAT:
Order spare parts through your export agent.

SAT:
Veuillez commander des pièces de réchange par l'intermédiaire de votre agent export.

SAT:
Заказ дополнительного оборудования через агента по экспорту.

cuerpos grifería / crucetas

tap fitting units / knobs

corps robinetterie / croisillons

основы смесителей / вентили "барашек"

€/u

Crucetas

Knobs

Croisillons

Вентили "барашек"

SAT



4151600 Tirador grifo monomando de 2 vías
| GALA SPRINT MONOMANDO |

Handle single lever tap 2 way
| GALA SPRINT SINGLE LEVER |

Poignée mitigeur de 2 voies
| GALA SPRINT MITIGEUR |

Ручка однорычажного смесителя на 2 канала
| GALA SPRINT ОДНОРЫЧАЖНЫЙ СМЕСИТЕЛЬ |

SAT



4151400 Cruceta monomando
| GALA SPRINT MONOMANDO |

Single lever knob
| GALA SPRINT SINGLE LEVER |

Croisillon mitigeur
| GALA SPRINT MITIGEUR |

Вентиль "барашек" для однорычажного смесителя
| GALA SPRINT ОДНОРЫЧАЖНЫЙ СМЕСИТЕЛЬ |

SAT



4138300 Cruceta termostática Gala Sprint + tapa cruceta
| GALA SPRINT TERMOSTÁTICA |

Thermostatic knob Gala Sprint + knob cover
| GALA SPRINT THERMOSTATIC |

Croisillon thermostatique Gala Sprint + couvercle croisillon
| GALA SPRINT THERMOSTATIQUE |

Термостатический вентиль "барашек" Gala Sprint + крышка для вентиля "барашек"
| GALA SPRINT ТЕРМОСТАТИЧЕСКИЙ |

SAT



4138400 Cruceta desviador + tapa cruceta
| GALA SPRINT MONOMANDO |

Knob diverter + knob cover
| GALA SPRINT SINGLE LEVER |

Croisillon déviateur + couvercle croisillon
| GALA SPRINT MITIGEUR |

Термостатический вентиль "барашек" Gala Sprint + крышка для вентиля "барашек"
| GALA SPRINT ОДНОРЫЧАЖНЫЙ СМЕСИТЕЛЬ |

SAT



4150100 Cruceta distribuidor + tapa cruceta
| GALA JET MONOMANDO Y TERMOSTÁTICA |
| GALA PLUS MONOMANDO Y TERMOSTÁTICA |
| NUI 1500 MONOMANDO Y TERMOSTÁTICA |
| NUI 2 MONOMANDO Y TERMOSTÁTICA |
| NUI 3 TERMOSTÁTICA |
| NUI 4 TERMOSTÁTICA |
| NUI XL TERMOSTÁTICA |

Knob diverter + knob cover
| GALA JET SINGLE LEVER AND THERMOSTATIC |
| GALA PLUS SINGLE LEVER AND THERMOSTATIC |
| NUI 1500 SINGLE LEVER AND THERMOSTATIC |
| NUI 2 SINGLE LEVER AND THERMOSTATIC |
| NUI 3 THERMOSTATIC |
| NUI 4 THERMOSTATIC |
| NUI XL THERMOSTATIC |

Croisillon distributeur + couvercle croisillon
| GALA JET MITIGEUR ET THERMOSTATIQUE |
| GALA PLUS MITIGEUR ET THERMOSTATIQUE |
| NUI 1500 MITIGEUR ET THERMOSTATIQUE |
| NUI 2 MITIGEUR ET THERMOSTATIQUE |
| NUI 3 THERMOSTATIQUE |
| NUI 4 THERMOSTATIQUE |
| NUI XL THERMOSTATIQUE |

Вентиль "барашек" распределительный + крышка для вентиля "барашек"
| GALA JET ОДНОРЫЧАЖНЫЙ И ТЕРМОСТАТИЧЕСКИЙ СМЕСИТЕЛЬ |
| GALA PLUS ОДНОРЫЧАЖНЫЙ И ТЕРМОСТАТИЧЕСКИЙ СМЕСИТЕЛЬ |
| NUI 1500 ОДНОРЫЧАЖНЫЙ И ТЕРМОСТАТИЧЕСКИЙ СМЕСИТЕЛЬ |
| NUI 2 ОДНОРЫЧАЖНЫЙ И ТЕРМОСТАТИЧЕСКИЙ СМЕСИТЕЛЬ |
| NUI 3 ТЕРМОСТАТИЧЕСКИЙ |
| NUI 4 ТЕРМОСТАТИЧЕСКИЙ |
| NUI XL ТЕРМОСТАТИЧЕСКИЙ |

SAT

SAT:
Solicitar piezas de repuesto a través del servicio técnico.

SAT:
Order spare parts through your export agent.

SAT:
Veuillez commander des pièces de réchange par l'intermédiaire de votre agent export.

SAT:
Заказ дополнительного оборудования через агента по экспорту.

crucetas




knobs

croisillons

вентили "барашек"

€/u

gala

	Crucetas	Knobs	Croisillons	Вентили "барашек"	
	<p>4150600 Cruceta termostática + tapa cruceta</p> <p> GALA JET THERMOSTÁTICA </p> <p> GALA PLUS THERMOSTÁTICA </p> <p> NUI 1500 THERMOSTÁTICA </p> <p> NUI 2 THERMOSTÁTICA </p> <p> NUI 3 THERMOSTÁTICA </p> <p> NUI 4 THERMOSTÁTICA </p> <p> NUI XL THERMOSTÁTICA </p>	<p>Thermostatic knob + knob cover</p> <p> GALA JET THERMOSTATIC </p> <p> GALA PLUS THERMOSTATIC </p> <p> NUI 1500 THERMOSTATIC </p> <p> NUI 2 THERMOSTATIC </p> <p> NUI 3 THERMOSTATIC </p> <p> NUI 4 THERMOSTATIC </p> <p> NUI XL THERMOSTATIC </p>	<p>Croisillon thermostatique + couvercle croisillon</p> <p> GALA JET THERMOSTATIQUE </p> <p> GALA PLUS THERMOSTATIQUE </p> <p> NUI 1500 THERMOSTATIQUE </p> <p> NUI 2 THERMOSTATIQUE </p> <p> NUI 3 THERMOSTATIQUE </p> <p> NUI 4 THERMOSTATIQUE </p> <p> NUI XL THERMOSTATIQUE </p>	<p>Вентиль "барашек" распределительный + крышка для вентиля "барашек"</p> <p> GALA JET ТЕРМОСТАТИЧЕСКИЙ </p> <p> GALA PLUS ТЕРМОСТАТИЧЕСКИЙ </p> <p> NUI 1500 ТЕРМОСТАТИЧЕСКИЙ </p> <p> NUI 2 ТЕРМОСТАТИЧЕСКИЙ </p> <p> NUI 3 ТЕРМОСТАТИЧЕСКИЙ </p> <p> NUI 4 ТЕРМОСТАТИЧЕСКИЙ </p> <p> NUI XL ТЕРМОСТАТИЧЕСКИЙ </p>	SAT
	<p>4166700 Tapa cruceta distribuidor (sin grabado Gala)</p> <p> GALA JET MONOMANDO Y THERMOSTÁTICA </p> <p> GALA PLUS MONOMANDO Y THERMOSTÁTICA </p> <p> NUI 1500 MONOMANDO Y THERMOSTÁTICA </p> <p> NUI 2 MONOMANDO Y THERMOSTÁTICA </p> <p> NUI 3 THERMOSTÁTICA </p> <p> NUI 4 THERMOSTÁTICA </p> <p> NUI XL THERMOSTÁTICA </p>	<p>Knob cover diverter (without brand Gala)</p> <p> GALA JET SINGLE LEVER AND THERMOSTATIC </p> <p> GALA PLUS SINGLE LEVER AND THERMOSTATIC </p> <p> NUI 1500 SINGLE LEVER AND THERMOSTATIC </p> <p> NUI 2 SINGLE LEVER AND THERMOSTATIC </p> <p> NUI 3 THERMOSTATIC </p> <p> NUI 4 THERMOSTATIC </p> <p> NUI XL THERMOSTATIC </p>	<p>Couvercle croisillon distributeur (sans sérigraphie Gala)</p> <p> GALA JET MITIGEUR ET THERMOSTATIQUE </p> <p> GALA PLUS MITIGEUR ET THERMOSTATIQUE </p> <p> NUI 1500 MITIGEUR ET THERMOSTATIQUE </p> <p> NUI 2 MITIGEUR ET THERMOSTATIQUE </p> <p> NUI 3 THERMOSTATIQUE </p> <p> NUI 4 THERMOSTATIQUE </p> <p> NUI XL THERMOSTATIQUE </p>	<p>Крышка для вентиля "барашек" распределительного (без гравировки Gala)</p> <p> GALA JET ОДНОРЫЧАЖНЫЙ И ТЕРМОСТАТИЧЕСКИЙ СМЕСИТЕЛЬ </p> <p> GALA PLUS ОДНОРЫЧАЖНЫЙ И ТЕРМОСТАТИЧЕСКИЙ СМЕСИТЕЛЬ </p> <p> NUI 1500 ОДНОРЫЧАЖНЫЙ И ТЕРМОСТАТИЧЕСКИЙ СМЕСИТЕЛЬ </p> <p> NUI 2 ОДНОРЫЧАЖНЫЙ И ТЕРМОСТАТИЧЕСКИЙ СМЕСИТЕЛЬ </p> <p> NUI 3 ТЕРМОСТАТИЧЕСКИЙ </p> <p> NUI 4 ТЕРМОСТАТИЧЕСКИЙ </p> <p> NUI XL ТЕРМОСТАТИЧЕСКИЙ </p>	SAT
	<p>4166800 Tapa cruceta termostática (con grabado Gala)</p> <p> GALA JET THERMOSTÁTICA </p> <p> GALA PLUS THERMOSTÁTICA </p> <p> NUI 1500 THERMOSTÁTICA </p> <p> NUI 2 THERMOSTÁTICA </p> <p> NUI 3 THERMOSTÁTICA </p> <p> NUI 4 THERMOSTÁTICA </p> <p> NUI XL THERMOSTÁTICA </p>	<p>Knob cover thermostatic (with brand Gala)</p> <p> GALA JET THERMOSTATIC </p> <p> GALA PLUS THERMOSTATIC </p> <p> NUI 1500 THERMOSTATIC </p> <p> NUI 2 THERMOSTATIC </p> <p> NUI 3 THERMOSTATIC </p> <p> NUI 4 THERMOSTATIC </p> <p> NUI XL THERMOSTATIC </p>	<p>Couvercle croisillon thermostatique (avec sérigraphie Gala)</p> <p> GALA JET THERMOSTATIQUE </p> <p> GALA PLUS THERMOSTATIQUE </p> <p> NUI 1500 THERMOSTATIQUE </p> <p> NUI 2 THERMOSTATIQUE </p> <p> NUI 3 THERMOSTATIQUE </p> <p> NUI 4 THERMOSTATIQUE </p> <p> NUI XL THERMOSTATIQUE </p>	<p>Крышка для вентиля "барашек" распределительный (гравировки Gala)</p> <p> GALA JET ТЕРМОСТАТИЧЕСКИЙ СМЕСИТЕЛЬ </p> <p> GALA PLUS ТЕРМОСТАТИЧЕСКИЙ СМЕСИТЕЛЬ </p> <p> NUI 1500 ТЕРМОСТАТИЧЕСКИЙ СМЕСИТЕЛЬ </p> <p> NUI 2 ТЕРМОСТАТИЧЕСКИЙ СМЕСИТЕЛЬ </p> <p> NUI 3 ТЕРМОСТАТИЧЕСКИЙ </p> <p> NUI 4 ТЕРМОСТАТИЧЕСКИЙ </p> <p> NUI XL ТЕРМОСТАТИЧЕСКИЙ </p>	SAT

SAT:
Solicitar piezas de repuesto a través del servicio técnico.

SAT:
Order spare parts through your export agent.

SAT:
Veuillez commander des pièces de réchange par l'intermédiaire de votre agent export.

SAT:
Заказ дополнительного оборудования через агента по экспорту.






crucetas

knobs

croisillons

ВЕНТИЛИ
"барашек"

€/u

	Crucetas	Knobs	Croisillons	Вентили "барашек"	
	4150400 Maneta monomando GALA JET MONOMANDO GALA PLUS MONOMANDO NUI 1500 MONOMANDO NUI 2 1200 MONOMANDO NUI XL MONOMANDO	Handle single lever GALA JET SINGLE LEVER GALA PLUS SINGLE LEVER NUI 1500 SINGLE LEVER NUI 2 1200 SINGLE LEVER NUI XL SINGLE LEVER	Poignée mitigeur GALA JET MITIGEUR GALA PLUS MITIGEUR NUI 1500 MITIGEUR NUI 2 1200 MITIGEUR NUI XL MITIGEUR	Переключатель однорычажного смесителя GALA JET ОДНОРЫЧАЖНЫЙ СМЕСИТЕЛЬ GALA PLUS ОДНОРЫЧАЖНЫЙ СМЕСИТЕЛЬ NUI 1500 ОДНОРЫЧАЖНЫЙ СМЕСИТЕЛЬ NUI 2 1200 ОДНОРЫЧАЖНЫЙ СМЕСИТЕЛЬ NUI XL ОДНОРЫЧАЖНЫЙ СМЕСИТЕЛЬ	SAT
	4138200 Cruceta cromo grifería IDEA ANTERIOR 2007 PRISMA INOX 1 / 2 PRISMA BLACK 1 / 2	Chrome knob tap fittings IDEA BEFORE 2007 PRISMA INOX 1 / 2 PRISMA BLACK 1 / 2	Croisillon chrome robinetterie IDEA AVANT 2007 PRISMA INOX 1 / 2 PRISMA BLACK 1 / 2	Вентиль "барашек" хромированный коллекторный IDEA ДО 2007 Г PRISMA INOX 1 / 2 PRISMA BLACK 1 / 2	SAT
	4138100 Cruceta cromo termostática IDEA ANTERIOR 2007 PRISMA INOX 1 / 2 PRISMA BLACK 1 / 2	Chrome knob thermostatic IDEA BEFORE 2007 PRISMA INOX 1 / 2 PRISMA BLACK 1 / 2	Croisillon chrome thermostatique IDEA AVANT 2007 PRISMA INOX 1 / 2 PRISMA BLACK 1 / 2	Вентиль "барашек" термостатический IDEA ДО 2007 Г PRISMA INOX 1 / 2 PRISMA BLACK 1 / 2	SAT
	4152400 Cruceta redonda distribuidor IDEA R	Round knob diverter IDEA R	Croisillon rond distributeur IDEA R	Вентиль "барашек" распределительный круглый IDEA R	SAT
	4152600 Cruceta redonda termostática IDEA R	Round thermostatic knob IDEA R	Croisillon rond thermostatique IDEA R	Вентиль "барашек" термостатический круглый IDEA R	SAT

SAT:
Sollicitar piezas de repuesto a través del servicio técnico.

SAT:
Order spare parts through your export agent.

SAT:
Veuillez commander des pièces de réchange par l'intermédiaire de votre agent export.

SAT:
Заказ дополнительного оборудования через агента по экспорту.

crucetas








knobs

croisillons

ВЕНТИЛИ "барашек"

€/u

gala

	Crucetas	Knobs	Croisillons	Вентили "барашек"	
	4165600 Cruceta cuadrada termostática <i> IDEA C </i>	Square thermostatic knob <i> IDEA C </i>	Croisillon carré thermostatique <i> IDEA C </i>	Вентиль "барашек" термостатический квадратный <i> IDEA C </i>	SAT
	4165700 Cruceta cuadrada distribuidor <i> IDEA C </i>	Square knob diverter <i> IDEA C </i>	Croisillon carré distributeur <i> IDEA C </i>	Вентиль "барашек" распределительный квадратный <i> IDEA C </i>	SAT
	4821600 Cruceta termostática con tope seguridad <i> NUI MAX ROUND THERMOSTÁTICA </i> <i> NUI MAX SQUARE THERMOSTÁTICA </i> <i> LOOK LAOS SKY </i>	Thermostatic knob with safety stop <i> NUI MAX ROUND THERMOSTATIC </i> <i> NUI MAX SQUARE THERMOSTATIC </i> <i> LOOK LAOS SKY </i>	Croisillon thermostatique avec blocage de sécurité <i> NUI MAX ROUND THERMOSTATIQUE </i> <i> NUI MAX SQUARE THERMOSTATIQUE </i> <i> LOOK LAOS SKY </i>	Вентиль "барашек" с ограничителем <i> NUI MAX ROUND ТЕРМОСТАТИЧЕСКИЙ </i> <i> NUI MAX SQUARE ТЕРМОСТАТИЧЕСКИЙ </i> <i> LOOK LAOS SKY </i>	SAT
	4821700 Cruceta distribuidor llave de paso con serigrafía Gala <i> NUI MAX ROUND THERMOSTÁTICA </i> <i> NUI MAX SQUARE THERMOSTÁTICA </i> <i> LOOK LAOS SKY </i>	Knob diverter with stop-off valve with brand Gala <i> NUI MAX ROUND THERMOSTATIC </i> <i> NUI MAX SQUARE THERMOSTATIC </i> <i> LOOK LAOS SKY </i>	Croisillon distributeur avec robinet d'arrêt avec sérigraphie Gala <i> NUI MAX ROUND THERMOSTATIQUE </i> <i> NUI MAX SQUARE THERMOSTATIQUE </i> <i> LOOK LAOS SKY </i>	Вентиль "барашек" распределительный с перекрывающим вентилем Gala термостатическим <i> NUI MAX ROUND ТЕРМОСТАТИЧЕСКИЙ </i> <i> NUI MAX SQUARE ТЕРМОСТАТИЧЕСКИЙ </i> <i> LOOK LAOS SKY </i>	SAT
	4821800 Cruceta monomando con serigrafía Gala <i> NUI MAX ROUND </i> <i> NUI MAX SQUARE </i> <i> NUI DORSAL </i>	Knob single lever with brand Gala <i> NUI MAX ROUND </i> <i> NUI MAX SQUARE </i> <i> NUI DORSAL </i>	Croisillon mitigeur avec sérigraphie Gala <i> NUI MAX ROUND </i> <i> NUI MAX SQUARE </i> <i> NUI DORSAL </i>	Вентиль "барашек" с логотипом Gala <i> NUI MAX ROUND </i> <i> NUI MAX SQUARE </i> <i> NUI ДЛЯ СПИНЫ </i>	SAT
	4821900 Cruceta distribuidor llave de paso monomando <i> NUI MAX ROUND MONOMANDO </i> <i> NUI MAX SQUARE MONOMANDO </i>	Single lever knob diverter with stop-off valve <i> NUI MAX ROUND SINGLE LEVER </i> <i> NUI MAX SQUARE SINGLE LEVER </i>	Croisillon distributeur avec robinet d'arrêt mitigeur <i> NUI MAX ROUND MITIGEUR </i> <i> NUI MAX SQUARE MITIGEUR </i>	Однорычажный смеситель (без защитного ограничителя) <i> NUI MAX ROUND ОДНОРЫЧАЖНЫЙ СМЕСИТЕЛЬ </i> <i> NUI MAX SQUARE ОДНОРЫЧАЖНЫЙ СМЕСИТЕЛЬ </i>	SAT
	4822000 Tirador desviador 2 posiciones <i> NUI DORSAL MONOMANDO </i>	Handle diverter 2 positions <i> NUI DORSAL SINGLE LEVER </i>	Poignée déviateur 2 positions <i> NUI DORSAL MITIGEUR </i>	Ручка-отвод с 2-мя положениями <i> NUI СПИНЫ ОДНОРЫЧАЖНЫЙ СМЕСИТЕЛЬ </i>	SAT

SAT:
Solicitar piezas de repuesto a través del servicio técnico.

SAT:
Order spare parts through your export agent.

SAT:
Veuillez commander des pièces de réchange par l'intermédiaire de votre agent export.

SAT:
Заказ дополнительного оборудования через агента по экспорту.





crucetas / escudos embellecedores

knobs / trimmings

croisillons / enjoliveurs

вентили "барашек" / декоративные накладки

€/U

	Escudos embellecedores	Trimmings	Enjoliveurs	Декоративные накладки	
	<p>4150300 Embellecedor termostático y monomando</p> <p> GALA JET MONOMANDO Y TERMOSTÁTICA </p> <p> GALA PLUS MONOMANDO Y TERMOSTÁTICA </p> <p> NUI 1500 MONOMANDO Y TERMOSTÁTICA </p> <p> NUI 2 MONOMANDO Y TERMOSTÁTICA </p> <p> NUI 3 TERMOSTÁTICA </p> <p> NUI 4 TERMOSTÁTICA </p> <p> NUI XL MONOMANDO Y TERMOSTÁTICA </p>	<p>Trim thermostatic and single lever</p> <p> GALA JET SINGLE LEVER AND THERMOSTATIC </p> <p> GALA PLUS SINGLE LEVER AND THERMOSTATIC </p> <p> NUI 1500 SINGLE LEVER AND THERMOSTATIC </p> <p> NUI 2 SINGLE LEVER AND THERMOSTATIC </p> <p> NUI 3 THERMOSTATIC </p> <p> NUI 4 THERMOSTATIC </p> <p> NUI XL SINGLE LEVER AND THERMOSTATIC </p>	<p>Enjoliveur thermostatique et mitigeur</p> <p> GALA JET MITIGEUR ET THERMOSTATIQUE </p> <p> GALA PLUS MITIGEUR ET THERMOSTATIQUE </p> <p> NUI 1500 MITIGEUR ET THERMOSTATIQUE </p> <p> NUI 2 MITIGEUR ET THERMOSTATIQUE </p> <p> NUI 3 THERMOSTATIQUE </p> <p> NUI 4 THERMOSTATIQUE </p> <p> NUI XL 1500 MITIGEUR ET THERMOSTATIQUE </p>	<p>Декоративный элемент для термостата и однорычажного смесителя</p> <p> GALA JET ОДНОРЫЧАЖНЫЙ И ТЕРМОСТАТИЧЕСКИЙ СМЕСИТЕЛЬ </p> <p> GALA PLUS ОДНОРЫЧАЖНЫЙ И ТЕРМОСТАТИЧЕСКИЙ СМЕСИТЕЛЬ </p> <p> NUI 1500 ОДНОРЫЧАЖНЫЙ И ТЕРМОСТАТИЧЕСКИЙ СМЕСИТЕЛЬ </p> <p> NUI 2 ОДНОРЫЧАЖНЫЙ И ТЕРМОСТАТИЧЕСКИЙ СМЕСИТЕЛЬ </p> <p> NUI 3 ТЕРМОСТАТИЧЕСКИЙ </p> <p> NUI 4 ТЕРМОСТАТИЧЕСКИЙ </p> <p> NUI XL ОДНОРЫЧАЖНЫЙ И ТЕРМОСТАТИЧЕСКИЙ СМЕСИТЕЛЬ </p>	SAT
	<p>4150900 Embellecedor termostático</p> <p> IDEA ANTERIOR 2007 </p> <p> PRISMA INOX 1 / 2 </p> <p> PRISMA BLACK 1 / 2 </p>	<p>Trim thermostatic</p> <p> IDEA BEFORE 2007 </p> <p> PRISMA INOX 1 / 2 </p> <p> PRISMA BLACK 1 / 2 </p>	<p>Enjoliveur thermostatique</p> <p> IDEA AVANT 2007 </p> <p> PRISMA INOX 1 / 2 </p> <p> PRISMA BLACK 1 / 2 </p>	<p>Декоративный элемент для термостата</p> <p> IDEA ДО 2007 Г </p> <p> PRISMA INOX 1 / 2 </p> <p> PRISMA BLACK 1 / 2 </p>	SAT
	<p>4164500 Aro indicador de posiciones y pestañas</p> <p> IDEA R IDEA C </p>	<p>Ring indicating positions and tabs</p> <p> IDEA R IDEA C </p>	<p>Bague indicateur de positions et crabots</p> <p> IDEA R IDEA C </p>	<p>Кольцо - индикатор положений и позиций</p> <p> IDEA R IDEA C </p>	SAT
	<p>4812600 Escudo cromado distribuidor serigrafiado 5 posiciones monomando</p> <p> NUI MAX ROUND </p> <p> NUI MAX SQUARE </p>	<p>Chrome screen-printed manifold cover 5 positions single lever</p> <p> NUI MAX ROUND </p> <p> NUI MAX SQUARE </p>	<p>Enjoliveur sérigraphié chrome distributeur 5 positions mitigeur</p> <p> NUI MAX ROUND </p> <p> NUI MAX SQUARE </p>	<p>Хромированная накладка на распределитель, с сериграфией, 5 позиций, однорычажный</p> <p> NUI MAX ROUND </p> <p> NUI MAX SQUARE </p>	SAT

SAT:
Sollicitar piezas de repuesto a través del servicio técnico.

SAT:
Order spare parts through your export agent.

SAT:
Veuillez commander des pièces de réchange par l'intermédiaire de votre agent export.

SAT:
Заказ дополнительного оборудования через агента по экспорту.

escudos embellecedores

trimmings

enjolveurs

декоративные наклейки

€/u

gala



4828500 Escudo cromado distribuidor serigrafiado 5 posiciones termostático

| NUI MAX ROUND |

| NUI MAX SQUARE |

| LOOK | LAOS |

Trimmings

Chrome screen-printed manifold cover 5 positions thermostatic

| NUI MAX ROUND |

| NUI MAX SQUARE |

| LOOK | LAOS |

Enjolveurs

Enjolveur sérigraphié chrome distributeur 5 positions thermostatique

| NUI MAX ROUND |

| NUI MAX SQUARE |

| LOOK | LAOS |

Декоративные наклейки

Хромированная наклейка на распределитель, с сериграфией, 5 позиций, с термостатом

| NUI MAX ROUND |

| NUI MAX SQUARE |

| LOOK | LAOS |

SAT



4833400 Embellecedor distribuidor de funciones

| SKY |

Manifold cover

| SKY |

Enjolveur distributeur

| SKY |

Декоративный элемент с распределением функций

| SKY |

SAT

SAT:
Solicitar piezas de repuesto a través del servicio técnico.

SAT:
Order spare parts through your export agent.

SAT:
Veuillez commander des pièces de réchange par l'intermédiaire de votre agent export.

SAT:
Заказ дополнительного оборудования через агента по экспорту.

jets

jets

jets

форсунка

€/u



4817100 Jet blanco de 1 salida con embellecedor de 4 estrías

| GALA SPRINT |

Jet white 1 outlet with trim with 4 grooves

| GALA SPRINT |

Jet blanc 1 sortie avec enjoliveur de 4 stries

| GALA SPRINT |

Форсунка белого цвета с 1 выходом и декоративным элементом на 4 насечки

| GALA SPRINT |

SAT



4817200 Jet blanco de 2 salidas con embellecedor de 4 estrías

| GALA SPRINT |

Jet white 2 outlets with trim with 4 grooves

| GALA SPRINT |

Jet blanc 2 sorties avec enjoliveur de 4 stries

| GALA SPRINT |

Форсунка белого цвета с 2-мя выходами и декоративным элементом на 4 насечки

| GALA SPRINT |

SAT



4153200 Jet blanco/cromo de 1 salida con embellecedor de 4 estrías

| GALA JET MONOMANDO Y TERMOSTÁTICA |

| GALA PLUS MONOMANDO Y TERMOSTÁTICA |

Jet white/chrome 1 outlet with trim with 4 grooves

| GALA JET SINGLE LEVER AND THERMOSTATIC |

| GALA PLUS SINGLE LEVER AND THERMOSTATIC |

Jet blanc/chrome de 1 sortie avec enjoliveur de 4 stries

| GALA JET MITIGEUR ET THERMOSTATIQUE |

| GALA PLUS MITIGEUR ET THERMOSTATIQUE |

Форсунка белая / хромированная с 1 выходом и декоративным элементом на 4 насечки

| GALA JET ОДНОРЫЧАЖНЫЙ И ТЕРМОСТАТИЧЕСКИЙ СМЕСИТЕЛЬ |

| GALA PLUS ОДНОРЫЧАЖНЫЙ И ТЕРМОСТАТИЧЕСКИЙ СМЕСИТЕЛЬ |

SAT



4153300 Jet blanco/cromo de 2 salidas con embellecedor de 4 estrías

| GALA JET MONOMANDO Y TERMOSTÁTICA |

| GALA PLUS MONOMANDO Y TERMOSTÁTICA |

Jet white/chrome 2 outlets with trim with 4 grooves

| GALA JET SINGLE LEVER AND THERMOSTATIC |

| GALA PLUS SINGLE LEVER AND THERMOSTATIC |

Jet blanc/chrome de 2 sorties avec enjoliveur de 4 stries

| GALA JET MITIGEUR ET THERMOSTATIQUE |

| GALA PLUS MITIGEUR ET THERMOSTATIQUE |

Форсунка белая / хромированная с 2-мя выходами и декоративным элементом на 4 насечки

| GALA JET ОДНОРЫЧАЖНЫЙ И ТЕРМОСТАТИЧЕСКИЙ СМЕСИТЕЛЬ |

| GALA PLUS ОДНОРЫЧАЖНЫЙ И ТЕРМОСТАТИЧЕСКИЙ СМЕСИТЕЛЬ |

SAT



4167600 Jet stauer de 1 salida con embellecedor y rótula en cromo

| NUI 4 1500 TERMOSTÁTICA |

Jet stauer 1 outlet with chromed trim and ball-joint

| NUI 4 1500 THERMOSTATIC |

Jet stauer 1 sortie avec enjoliveur et rotule en chrome

| NUI 4 1500 THERMOSTATIQUE |

Форсунка stauer с 1 выходом, декоративным элементом и хромированным шарниром

| NUI 4 1500 ТЕРМОСТАТИЧЕСКИЙ СМЕСИТЕЛЬ |

SAT



4167700 Jet stauer de 2 salidas con embellecedor y rótula en cromo

| NUI 4 1500 TERMOSTÁTICA |

Jet stauer 2 outlets with chromed trim and ball-joint

| NUI 4 1500 THERMOSTATIC |

Jet stauer 2 sorties avec enjoliveur et rotule en chrome

| NUI 4 1500 THERMOSTATIQUE |

Форсунка stauer с 2 выходами, декоративным элементом и хромированным шарниром

| NUI 4 1500 ТЕРМОСТАТИЧЕСКИЙ СМЕСИТЕЛЬ |

SAT

SAT:
Solicitar piezas de repuesto a través del servicio técnico.

SAT:
Order spare parts through your export agent.

SAT:
Veuillez commander des pièces de réchange par l'intermédiaire de votre agent export.

SAT:
Заказ дополнительного оборудования через агента по экспорту.

jets

jets

jets

форсунка

€/u



4154200 Ducha lateral de visentin
| COOL 1500 |
| COOL 2000 |
| IDEA ANTERIOR 2007 |
En venta hasta fin de existencias

Side shower by visentin
| COOL 1500 |
| COOL 2000 |
| IDEA BEFORE 2007 |
On sale while stocks last

Douche latérale de visentin
| COOL 1500 |
| COOL 2000 |
| IDEA AVANT 2007 |
En vente jusqu'à épuisement de stock

Боковой душ visentin
| COOL 1500 |
| COOL 2000 |
| IDEA ДО 2007 Г. |
В продаже до полного сбыта имеющегося товара

SAT



4817500 Jet de 3 salidas de bola transparente de 2 vías (entrada y salida)
| NUI MAX ROUND |
| NUI MAX SQUARE |
| NUI DORSAL |
| LOOK | LAOS |

3 outlet sheer ball 2 way jet (inlet and outlet)
| NUI MAX ROUND |
| NUI MAX SQUARE |
| NUI DORSAL |
| LOOK | LAOS |

Jet 3 sorties de boule transparente de 2 voies (alimentation et sortie)
| NUI MAX ROUND |
| NUI MAX SQUARE |
| NUI DORSAL |
| LOOK | LAOS |

Форсунка с 3-мя шаровыми прозрачными выходами на 2 канала (выход и вход)
| NUI MAX ROUND |
| NUI MAX SQUARE |
| NUI ДЛЯ СПИНЫ |
| LOOK | LAOS |

SAT



4833000 Jet de 2 funciones entrada enchufe rápido
| SKY |

2 function Jet inlet quick fastening
| SKY |

Jet 2 fonctions alimentation r accordement rapide
| SKY |

Форсунка с 2-мя функциями и входом для быстрого подключения
| SKY |

SAT



4805100 Jet rectangular
| BASIC |

Rectangular jet
| BASIC |

Jet rectangulaire
| BASIC |

Прямоугольная форсунка панели
| BASIC |

SAT

SAT:
Solicitar piezas de repuesto a través del servicio técnico.

SAT:
Order spare parts through your export agent.

SAT:
Veuillez commander des pièces de réchange par l'intermédiaire de votre agent export.

SAT:
Заказ дополнительного оборудования через агента по экспорту.

fijaciones a pared

fixations to wall

fixations au mur

настенные крепления

€/u

4123700

Fijaciones a pared

Kit fijación, compuesto por:

arandela M6,5x30x2 mm
tacos fisher Ø 8 mm
arandelas M6 mm
capuchón blanco
arandela blanco
tuercas M6 mm
torn. roscachapa 5,5x45 mm
tornillos 6x40 mm
tornillo 6x70 mm
soporte superior Gala Plus
soporte inferior Gala Plus

| GALA PLUS |

Fixations to wall

Kit fixation made up of:

washer M6,5x30x2 mm
expansion plug Ø 8 mm
washer M6 mm
white cap
white washer
nuts M6 mm
screw 5,5 x 45 mm
screws 6x40 mm
screw 6x70 mm
upper support Gala Plus
lower support Gala Plus

| GALA PLUS |

fixations au mur

Kit fixation composé de:

rondelle M6,5x30x2 mm
chevilles à expansion Ø 8 mm
rondelle M6 mm
capuchon blanc
rondelle blanche
écrous M6 mm
vis 5,5 x 45 mm
vis 6x40 mm
vis 6x70 mm
support supérieur Gala Plus
support inférieur Gala Plus

| GALA PLUS |

Настенные крепления

Крепежный комплект состоящий из:

шайба M6,5x30x2 mm
Дюбель fisher Ø 8 mm
шайба M6 mm
колпачок белый
шайба белая
гайки M6 mm
шуруп с крестообразными головкам 5,5x45 mm
винт 6x40 mm
винт 6x70 mm
верхний кронштейн Gala Plus
нижний кронштейн Gala Plus

| GALA PLUS |

81,2

4124900

Kit fijación

| NUI MAX ROUND |
| NUI MAX SQUARE |
| NUI DORSAL |
| LOOK | LAOS | SKY |

Kit fixation

| NUI MAX ROUND |
| NUI MAX SQUARE |
| NUI DORSAL |
| LOOK | LAOS | SKY |

Kit fixation

| NUI MAX ROUND |
| NUI MAX SQUARE |
| NUI DORSAL |
| LOOK | LAOS | SKY |

Крепежный комплект

| NUI MAX ROUND |
| NUI MAX SQUARE |
| NUI ДЛЯ СПИНЫ |
| LOOK | LAOS | SKY |

22,7

4804800

Soportes a pared

| BASIC |

Wall support fixation

| BASIC |

Supports au mur fixation

| BASIC |

Настенные кронштейны крепление

| BASIC |

7,4

SAT:
Solliciter piezas de repuesto a través del servicio técnico.

SAT:
Order spare parts through your export agent.

SAT:
Veuillez commander des pièces de réchange par l'intermédiaire de votre agent export.

SAT:
Заказ дополнительного оборудования через агента по экспорту.

cartuchos

cartridges

cartouches

картриджи

€/u



4151800 Cartucho desviador de 2 vías monomando (Cartucho + embellecedor + tirador)

| GALA SPRINT MONOMANDO |
| NUI 1200 MONOMANDO |

Cartridge diverter 2 way single lever (Cartridge + trim + lever)

| GALA SPRINT SINGLE LEVER |
| NUI 1200 SINGLE LEVER |

Cartouche déviateur de 2 voies mitigeur (Cartouche + enjoliveur + poignée)

| GALA SPRINT MITIGEUR |
| NUI 1200 MITIGEUR |

Картридж отводный на 2 канала Однорычажный смеситель (картридж + декоративный элемент + ручка)

| GALA SPRINT ОДНОРЫЧАЖНЫЙ СМЕСИТЕЛЬ |
| NUI 1200 ОДНОРЫЧАЖНЫЙ СМЕСИТЕЛЬ |

SAT



4131000 Cartucho termostático transparente

| GALA JET TERMOSTÁTICA EN BLANCO |
| GALA PLUS TERMOSTÁTICA EN BLANCO |

Sheer thermostatic cartridge

| GALA JET THERMOSTATIC WHITE |
| GALA PLUS THERMOSTATIC WHITE |

Cartouche thermostatique transparent

| GALA JET THERMOSTATIQUE BLANC |
| GALA PLUS THERMOSTATIQUE BLANC |

Термостатический картридж прозрачный

| GALA JET ТЕРМОСТАТИЧЕСКИЙ БЕЛОГО ЦВЕТА |
| GALA PLUS ТЕРМОСТАТИЧЕСКИЙ БЕЛОГО ЦВЕТА |

SAT



4137500 Cartucho distribuidor de 2 posiciones

| GALA SPRINT |
| NUI 1200 MONOMANDO |

Cartridge diverter 2 positions

| GALA SPRINT |
| NUI 1200 SINGLE LEVER |

Cartouche distributeur 2 positions

| GALA SPRINT |
| NUI 1200 MITIGEUR |

Картридж распределительный с 2-мя положениями

| GALA SPRINT |
| NUI 1200 ОДНОРЫЧАЖНЫЙ СМЕСИТЕЛЬ |

SAT



4151500 Cartucho monomando de 2 vías

| GALA SPRINT MONOMANDO |
| NUI 1200 MONOMANDO |

Cartridge single lever 2 ways

| GALA SPRINT SINGLE LEVER |
| NUI 1200 SINGLE LEVER |

Cartouche mitigeur 2 voies

| GALA SPRINT MITIGEUR |
| NUI 1200 MITIGEUR |

Картридж для однорычажного смесителя на 2 канала

| GALA SPRINT ОДНОРЫЧАЖНЫЙ СМЕСИТЕЛЬ |
| NUI 1200 ОДНОРЫЧАЖНЫЙ СМЕСИТЕЛЬ |

SAT



4136900 Cartucho termostático (punta estriada gruesa)

| GALA SPRINT TERMOSTÁTICA |
| NUI 1200 TERMOSTÁTICA |

Thermostatic cartridge (thick grooved tip)

| GALA SPRINT THERMOSTATIC |
| NUI 1200 THERMOSTATIC |

Cartouche thermostatique (pointe grosse cannelée)

| GALA SPRINT THERMOSTATIQUE |
| NUI 1200 THERMOSTATIQUE |

Термостатический картридж (Шлицевой толстый конек)

| GALA SPRINT ТЕРМОСТАТИЧЕСКИЙ |
| NUI 1200 ТЕРМОСТАТИЧЕСКИЙ |

SAT

SAT:
Solicitar piezas de repuesto a través del servicio técnico.

SAT:
Order spare parts through your export agent.

SAT:
Veuillez commander des pièces de réchange par l'intermédiaire de votre agent export.

SAT:
Заказ дополнительного оборудования через агента по экспорту.

cartuchos

cartridges

cartouches

картриджи

€/u



4137400 Cartucho termostático (punta estriada fina)
 | IDEA ANTERIOR 2007 |
 | PRISMA INOX 1 / 2 |
 | PRISMA BLACK 1 / 2 |

Thermostatic cartridge (fine grooved tip)
 | IDEA BEFORE 2007 |
 | PRISMA INOX 1 / 2 |
 | PRISMA BLACK 1 / 2 |

Cartouche thermostatique (pointe fine cannelée)
 | IDEA AVANT 2007 |
 | PRISMA INOX 1 / 2 |
 | PRISMA BLACK 1 / 2 |

Термостатический картридж (Шлицевой тонкий конец)
 | IDEA ДО 2007 Г |
 | PRISMA INOX 1 / 2 |
 | PRISMA BLACK 1 / 2 |

SAT



4807200 Cartucho llave de paso 1/2 de vuelta
 | IDEA ANTERIOR 2007 |
 | PRISMA INOX 1 / 2 |
 | PRISMA BLACK 1 / 2 |
 En venta hasta fin de existencias

Cartridge shut-off valve 1/2 turn
 | IDEA BEFORE 2007 |
 | PRISMA INOX 1 / 2 |
 | PRISMA BLACK 1 / 2 |
 On sale while stocks last

Cartouche robinet d'arrêt 1/2 de tour
 | IDEA AVANT 2007 |
 | PRISMA INOX 1 / 2 |
 | PRISMA BLACK 1 / 2 |
 En vente jusqu'à épuisement de stock

Картридж для вентиля с поворотом на 1/2
 | IDEA ДО 2007 Г |
 | PRISMA INOX 1 / 2 |
 | PRISMA BLACK 1 / 2 |
 В продаже до полного сбыва имеющегося товара

SAT



4139500 Cartucho distribuidor de 5 vías (punta corta)
 | GALA JET MONOMANDO Y TERMOSTÁTICA |
 | GALA PLUS MONOMANDO Y TERMOSTÁTICA |
 | NUI 1500 MONOMANDO Y TERMOSTÁTICA |
 | NUI 2 MONOMANDO Y TERMOSTÁTICA |
 | NUI 3 TERMOSTÁTICA |
 | NUI 4 TERMOSTÁTICA |
 | NUI XL MONOMANDO Y TERMOSTÁTICA |
 | CHIC |

Cartridge diverter 5 ways
 | GALA JET SINGLE LEVER AND THERMOSTATIC |
 | GALA PLUS SINGLE LEVER AND THERMOSTATIC |
 | NUI 1500 SINGLE LEVER AND THERMOSTATIC |
 | NUI 2 SINGLE LEVER AND THERMOSTATIC |
 | NUI 3 THERMOSTATIC |
 | NUI 4 THERMOSTATIC |
 | NUI XL SINGLE LEVER AND THERMOSTATIC |
 | CHIC |

Cartouche distributeur 5 voies
 | GALA JET MITIGEUR ET THERMOSTATIQUE |
 | GALA PLUS MITIGEUR ET THERMOSTATIQUE |
 | NUI 1500 MITIGEUR ET THERMOSTATIQUE |
 | NUI 2 MITIGEUR ET THERMOSTATIQUE |
 | NUI 3 THERMOSTATIQUE |
 | NUI 4 THERMOSTATIQUE |
 | NUI XL MITIGEUR ET THERMOSTATIQUE |
 | CHIC |

Картридж распределительный на 5 каналов
 | GALA JET ОДНОРЫЧАЖНЫЙ И ТЕРМОСТАТИЧЕСКИЙ СМЕСИТЕЛЬ |
 | GALA PLUS ОДНОРЫЧАЖНЫЙ И ТЕРМОСТАТИЧЕСКИЙ СМЕСИТЕЛЬ |
 | NUI 1500 ОДНОРЫЧАЖНЫЙ И ТЕРМОСТАТИЧЕСКИЙ СМЕСИТЕЛЬ |
 | NUI 2 ОДНОРЫЧАЖНЫЙ И ТЕРМОСТАТИЧЕСКИЙ СМЕСИТЕЛЬ |
 | NUI 3 ТЕРМОСТАТИЧЕСКИЙ |
 | NUI 4 ТЕРМОСТАТИЧЕСКИЙ |
 | NUI XL ОДНОРЫЧАЖНЫЙ И ТЕРМОСТАТИЧЕСКИЙ СМЕСИТЕЛЬ |
 | CHIC |

SAT

SAT:
 Solicitar piezas de repuesto a través del servicio técnico.

SAT:
 Order spare parts through your export agent.

SAT:
 Veuillez commander des pièces de réchange par l'intermédiaire de votre agent export.

SAT:
 Заказ дополнительного оборудования через агента по экспорту.

cartuchos

cartridges

cartouches

картриджи

€/u

	Cartuchos	Cartridges	Cartouches	Картриджи	
	4139800 Cartucho monomando GALA JET MONOMANDO GALA PLUS MONOMANDO NUI 1500 MONOMANDO NUI 2 1200 MONOMANDO NUI XL MONOMANDO	Cartridge single lever GALA JET SINGLE LEVER GALA PLUS SINGLE LEVER NUI 1500 SINGLE LEVER NUI 2 1200 SINGLE LEVER NUI XL SINGLE LEVER	Cartouche mitigeur GALA JET MITIGEUR GALA PLUS MITIGEUR NUI 1500 MITIGEUR NUI 2 1200 MITIGEUR NUI XL MITIGEUR	Картридж для однорычажного смесителя GALA JET ОДНОРЫЧАЖНЫЙ СМЕСИТЕЛЬ GALA PLUS ОДНОРЫЧАЖНЫЙ СМЕСИТЕЛЬ NUI 1500 ОДНОРЫЧАЖНЫЙ СМЕСИТЕЛЬ NUI 2 1200 ОДНОРЫЧАЖНЫЙ СМЕСИТЕЛЬ NUI XL ОДНОРЫЧАЖНЫЙ СМЕСИТЕЛЬ	SAT
	4150700 Cartucho termostático GALA JET TERMOSTÁTICA GALA PLUS TERMOSTÁTICA NUI 1500 TERMOSTÁTICA NUI 2 TERMOSTÁTICA NUI 3 TERMOSTÁTICA NUI 4 TERMOSTÁTICA NUI XL TERMOSTÁTICA CHIC	Thermostatic cartridge GALA JET THERMOSTATIC GALA PLUS THERMOSTATIC NUI 1500 THERMOSTATIC NUI 2 THERMOSTATIC NUI 3 THERMOSTATIC NUI 4 THERMOSTATIC NUI XL THERMOSTATIC CHIC	Cartouche thermostatique GALA JET THERMOSTATIQUE GALA PLUS THERMOSTATIQUE NUI 1500 THERMOSTATIQUE NUI 2 THERMOSTATIQUE NUI 3 THERMOSTATIQUE NUI 4 THERMOSTATIQUE NUI XL THERMOSTATIQUE CHIC	Термостатический картридж GALA JET ТЕРМОСТАТИЧЕСКИЙ GALA PLUS ТЕРМОСТАТИЧЕСКИЙ NUI 1500 ТЕРМОСТАТИЧЕСКИЙ NUI 2 ТЕРМОСТАТИЧЕСКИЙ NUI 3 ТЕРМОСТАТИЧЕСКИЙ NUI 4 ТЕРМОСТАТИЧЕСКИЙ NUI XL ТЕРМОСТАТИЧЕСКИЙ CHIC	SAT
	4164800 Cartucho distribuidor IDEA R IDEA C	Cartridge diverter IDEA R IDEA C	Cartouche distributeur IDEA R IDEA C	Картридж распределительный IDEA R IDEA C	SAT
	4164700 Cartucho termostático IDEA R IDEA C	Thermostatic cartridge IDEA R IDEA C	Cartouche thermostatique IDEA R IDEA C	Термостатический картридж IDEA R IDEA C	SAT

SAT:
Solicitar piezas de repuesto a través del servicio técnico.

SAT:
Order spare parts through your export agent.

SAT:
Veuillez commander des pièces de réchange par l'intermédiaire de votre agent export.

SAT:
Заказ дополнительного оборудования через агента по экспорту.






cartuchos

cartridges

cartouches

картриджи

€/u

	Cartuchos	Cartridges	Cartouches	Картриджи	
	4830800 Cartucho distribuidor COOL 1500 COOL 2000 TAO 1 TAO 2 STAFF YDRA 1600 YDRA 2000	Cartridge diverter COOL 1500 COOL 2000 TAO 1 TAO 2 STAFF YDRA 1600 YDRA 2000	Cartouche distributeur COOL 1500 COOL 2000 TAO 1 TAO 2 STAFF YDRA 1600 YDRA 2000	Картридж распределительный COOL 1500 COOL 2000 TAO 1 TAO 2 STAFF YDRA 1600 YDRA 2000	SAT
	3904800 Cartucho termostático COOL 1500 COOL 2000 TAO 1 TAO 2 STAFF YDRA 1600 YDRA 2000	Thermostatic cartridge COOL 1500 COOL 2000 TAO 1 TAO 2 STAFF YDRA 1600 YDRA 2000	Cartouche thermostatique COOL 1500 COOL 2000 TAO 1 TAO 2 STAFF YDRA 1600 YDRA 2000	Термостатический картридж COOL 1500 COOL 2000 TAO 1 TAO 2 STAFF YDRA 1600 YDRA 2000	SAT
	4807500 Cartucho distribuidor de 5 vías. Grifería termostática NUI MAX ROUND THERMOSTÁTICA NUI MAX SQUARE THERMOSTÁTICA LOOK LAOS SKY	Cartridge diverter 5 ways. Thermostatic tap fitting NUI MAX ROUND THERMOSTATIC NUI MAX SQUARE THERMOSTATIC LOOK LAOS SKY	Cartouche distributeur 5 voies. Robinet thermostatique NUI MAX ROUND THERMOSTATIQUE NUI MAX SQUARE THERMOSTATIQUE LOOK LAOS SKY	Картридж распределительный на 5 каналов. термостатическая группа NUI MAX ROUND THERMOSTATICHESKIY NUI MAX SQUARE THERMOSTATICHESKIY LOOK LAOS SKY	SAT
	4807900 Cartucho distribuidor de 5 vías. Grifería monomando NUI MAX ROUND MONOMANDO NUI MAX SQUARE MONOMANDO	Cartridge diverter 5 ways. Single lever tap fitting NUI MAX ROUND SINGLE LEVER NUI MAX SQUARE SINGLE LEVER	Cartouche distributeur 5 voies. Robinet mitigeur NUI MAX ROUND MITIGEUR NUI MAX SQUARE MITIGEUR	Картридж распределительный на 5 каналов. Однорычажный смеситель NUI MAX ROUND ОДНОРЫЧАЖНЫЙ СМЕСИТЕЛЬ NUI MAX SQUARE ОДНОРЫЧАЖНЫЙ СМЕСИТЕЛЬ	SAT
	4807600 Cartucho termostático NUI MAX ROUND THERMOSTÁTICA NUI MAX SQUARE THERMOSTÁTICA LOOK LAOS SKY	Thermostatic cartridge NUI MAX ROUND THERMOSTATIC NUI MAX SQUARE THERMOSTATIC LOOK LAOS SKY	Cartouche thermostatique NUI MAX ROUND THERMOSTATIQUE NUI MAX SQUARE THERMOSTATIQUE LOOK LAOS SKY	Термостатический картридж NUI MAX ROUND THERMOSTATICHESKIY NUI MAX SQUARE THERMOSTATICHESKIY LOOK LAOS SKY	SAT

SAT:
Solicitar piezas de repuesto a través del servicio técnico.

SAT:
Order spare parts through your export agent.

SAT:
Veuillez commander des pièces de réchange par l'intermédiaire de votre agent export.

SAT:
Заказ дополнительного оборудования через агента по экспорту.

cartuchos / complementos






cartridges / complements

cartouches / compléments

картриджи / дополнительные элементы

€/u

gala

	Cartuchos	Cartridges	Cartouches	Картриджи	
	4807700 Cartucho monomando NUI DORSAL MONOMANDO NUI MAX ROUND MONOMANDO NUI MAX SQUARE MONOMANDO	Single lever cartridge NUI DORSAL SINGLE LEVER NUI MAX ROUND SINGLE LEVER NUI MAX SQUARE SINGLE LEVER	Cartouche mitigeur NUI DORSAL MITIGEUR NUI MAX ROUND MITIGEUR NUI MAX SQUARE MITIGEUR	Картридж для однорычажного смесителя NUI ДЛЯ СПИНЫ ОДНОРЫЧАЖНЫЙ СМЕСИТЕЛЬ NUI MAX ROUND ОДНОРЫЧАЖНЫЙ СМЕСИТЕЛЬ NUI MAX SQUARE ОДНОРЫЧАЖНЫЙ СМЕСИТЕЛЬ	SAT
	4807800 Cartucho desviador (electroválvula gris) de 2 posiciones NUI DORSAL MONOMANDO	Cartridge diverter (grey solenoid valve) with 2 positions NUI DORSAL SINGLE LEVER	Cartouche déviateur (électrovalve gris) avec 2 positions NUI DORSAL MITIGEUR	Картридж-отклонитель (электроклапан серого цвета) с 2-мя положениями NUI ДЛЯ СПИНЫ ОДНОРЫЧАЖНЫЙ СМЕСИТЕЛЬ	SAT
	4804600 Cartucho termostático BASIC	Thermostatic cartridge BASIC	Cartouche thermostatique BASIC	Термостатический картридж BASIC	SAT
	4804700 Cartucho distribuidor BASIC	Cartridge diverter BASIC	Cartouche distributeur BASIC	Картридж распределительный BASIC	SAT
	Complementos	Complements	Compléments	Дополнительные элементы	
	4141700 Reductor de presión (tarado a 3 bar)	Pressure reducer (tared at 3 bar)	Reducteur de pression (taré à 3 bar)	Редуктор давления (настройка на 3 Бара)	SAT

SAT:
Solicitar piezas de repuesto a través del servicio técnico.

SAT:
Order spare parts through your export agent.

SAT:
Veuillez commander des pièces de réchange par l'intermédiaire de votre agent export.

SAT:
Заказ дополнительного оборудования через агента по экспорту.

Despiece

Parts breakdown

Pièces détaillée

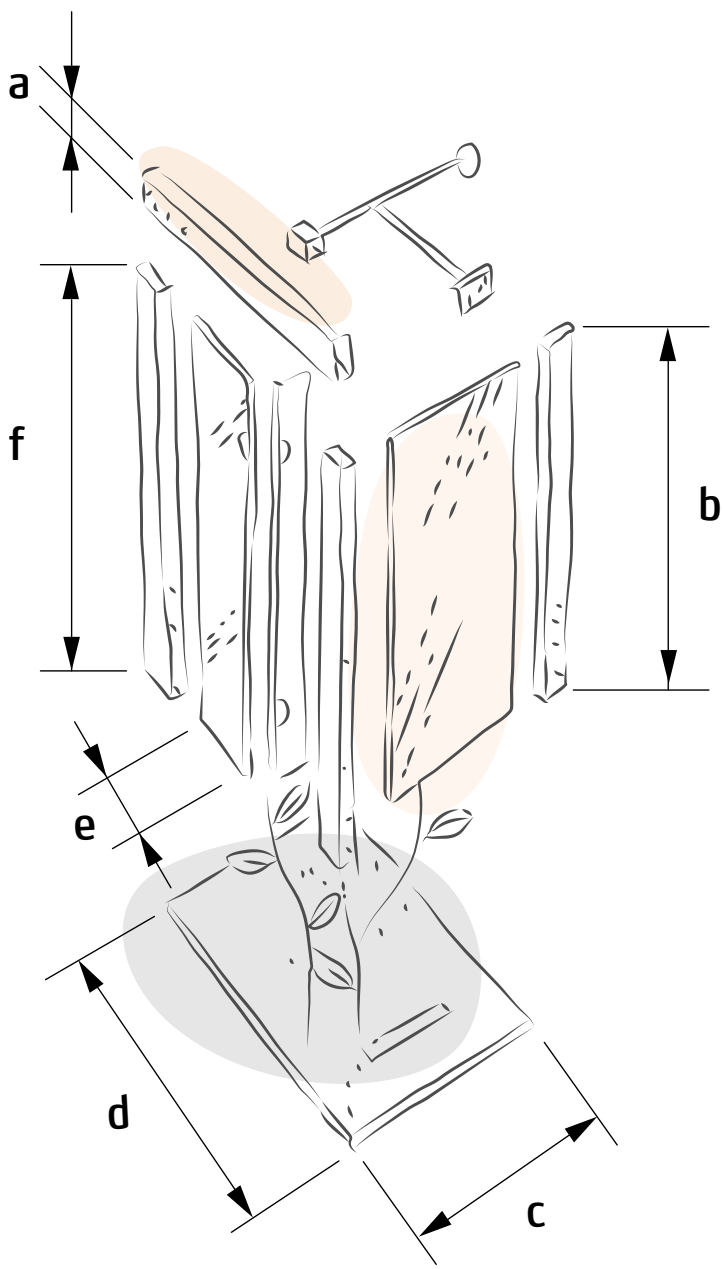
Каталог деталей

gala innova
gala innova
gala innova
gala innova

sistemas de instalación
installation systems
systèmes d'installation
СИСТЕМЫ ИНСТАЛЛЯЦИИ

muebles
furnitures
meubles
мебель

mamparas
enclosures
parois de douche
душевые двери



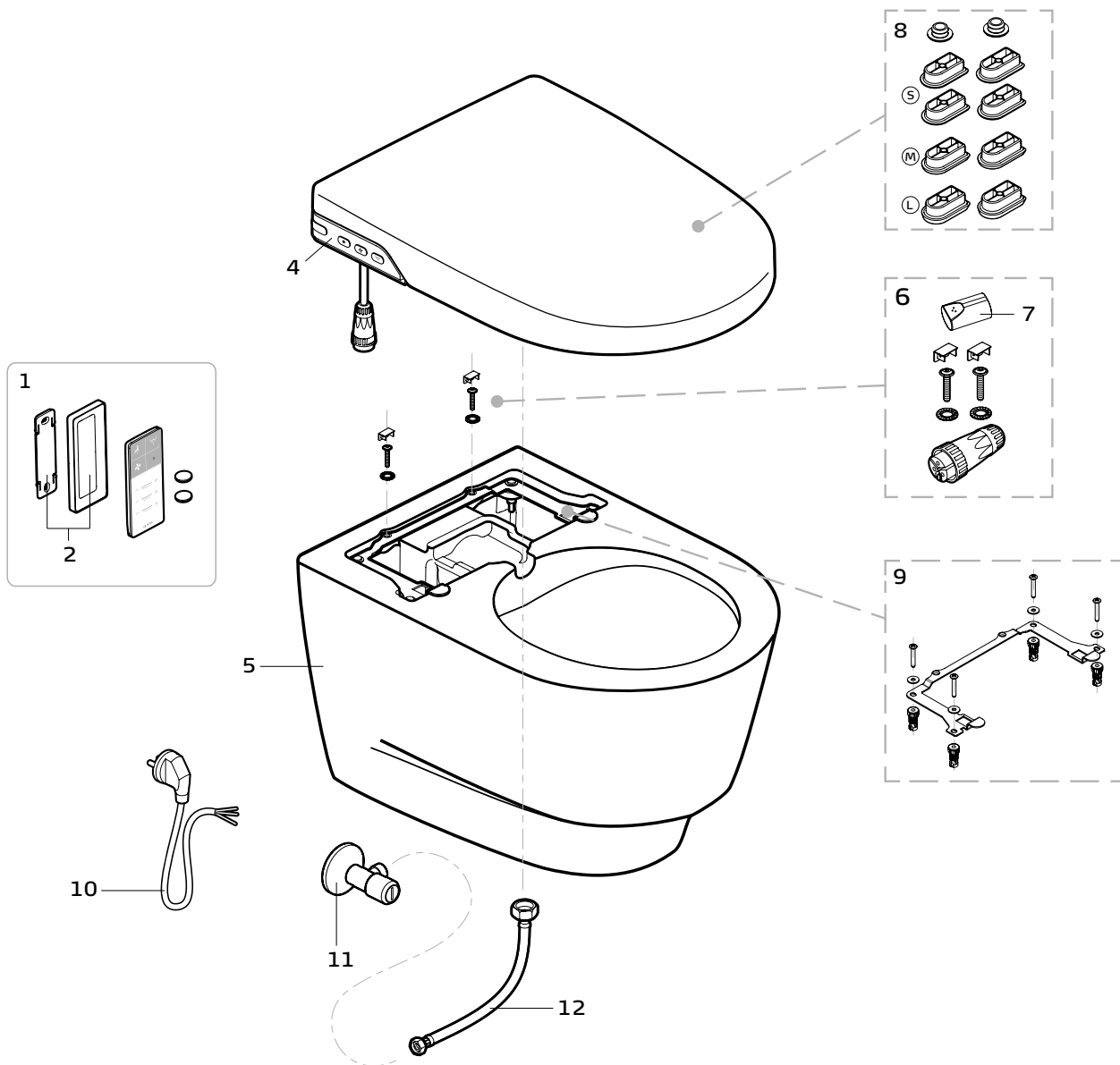
Апехо

ANNEX
ANNEXE
ПРИМЕЧЕНИЯ



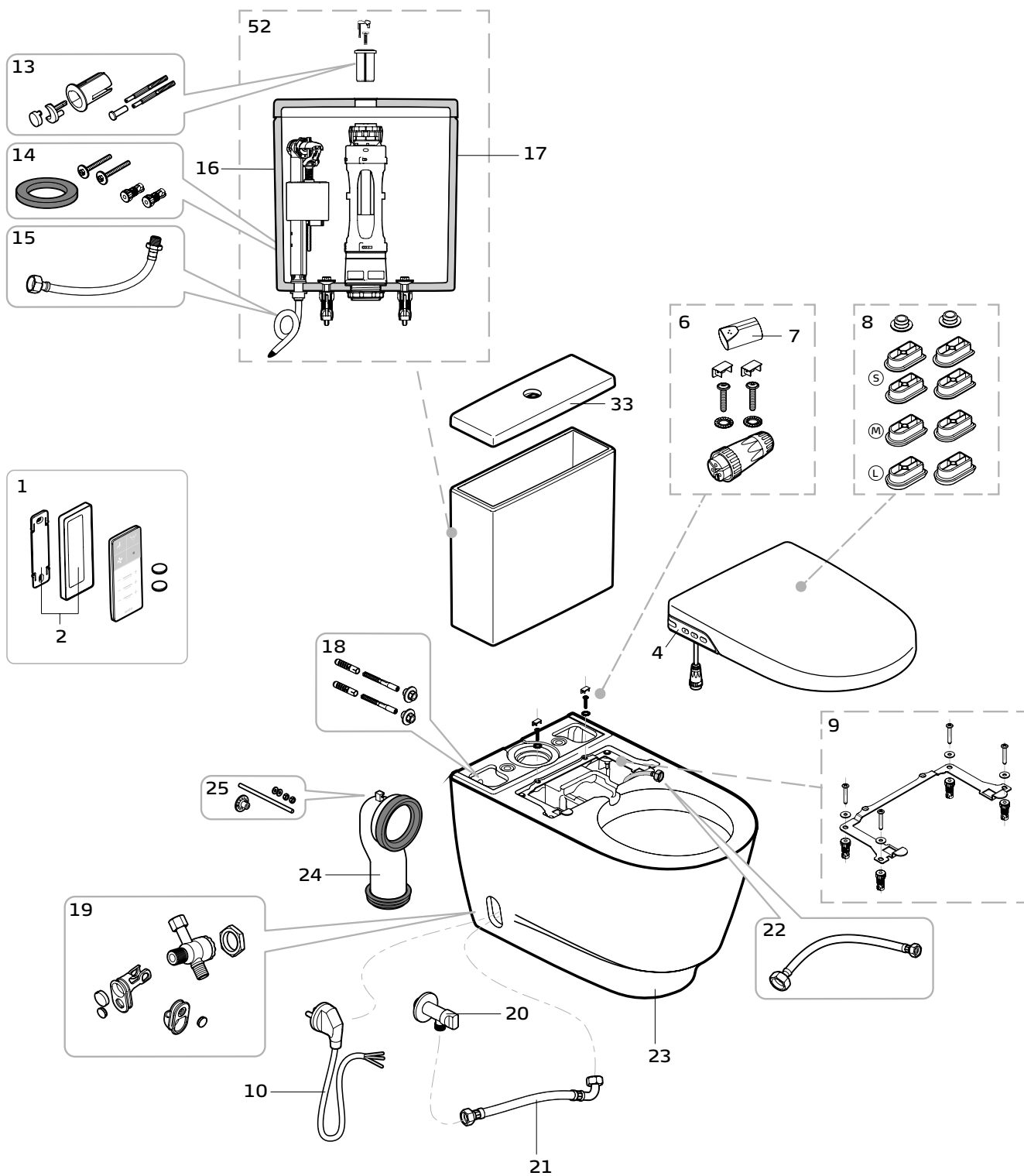
Accesorios WC WH "Gala-Innova" / Accessories WH WC "Gala-Innova" /
 Accessoires WC suspendu "Gala-Innova" / Аксессуары WC WH "Gala-Innova"

Pieza Pièce Pièce Деталь	Referencia Reference Référence АРТИКУЛ	Descripción	Description	Description	Описание
1	5400000	Control remoto con logo Gala	Remote control with Gala logo	Contrôle à distance avec logo Gala	Пульт дистанционного управления с логотипом Gala
2	5400100	Base y soporte control remoto	Base and support for remote control	Base et support du contrôle à distance	Подставка и крепление пульта дистанционного управления
4	5200000	e-bidet Gala Innova	e-bidet Gala Innova	e-bidet Gala Innova	электронной биде Gala Innova
5	4227301	Inodoro BTW Gala Innova	BTW WC pan Gala Innova	WC BTW Gala Innova	Пристенный унитаз Gala Innova
6	5399900	Piezas de fijación	Fixing pieces	Fixations	Детали крепления
7	5401500	Nueva boquilla de 3 agujeros	New 3-hole nozzle	Nouvelle buse à trois trous	Новая форсунка с 3 отверстиями
8	5402500	Kit topes aro + tapa	Kit bumpers seat and cover	Kit tampons abattant et couvercle	Набор упоров для сиденья и крышки
9	5403400	Bracket y fijación	Bracket and fixation	Support et fixation	Монтажная скоба и крепление
10	5403200	Enchufe 1,50 m conexión 3 cables	Connector 1.50 m 3-cable connection	Joint 1,50 m connexion 3 câbles	Штекер 1,50 м подключение на 3 провода
11	5402900	Latiguillos 3/8"М - 3/8"Н (L-310 mm) y llave de corte 3/8"М - 1/2"М con filtro	Tubes 3/8"М - 3/8"Н (L-310 mm) and shut-off valve 3/8"М - 1/2"М with filter	Tiges 3/8"М - 3/8"Н (L-310 mm) et robinet d'arrêt 3/8"М - 1/2"М avec filtre	Гибкие подводки 3/8"М - 3/8"Н (L-310 мм) и запорный вентиль 3/8"М - 1/2"М с фильтром
12	5403600	Latiguillo 3/8"Н - 3/4"Н (L-310 mm)	Tube 3/8"Н - 3/4"Н (L-310 mm)	Tige 3/8"Н - 3/4"Н (L-310 mm)	Гибкая подводка 3/8"Н - 3/4"Н (L-310 мм)



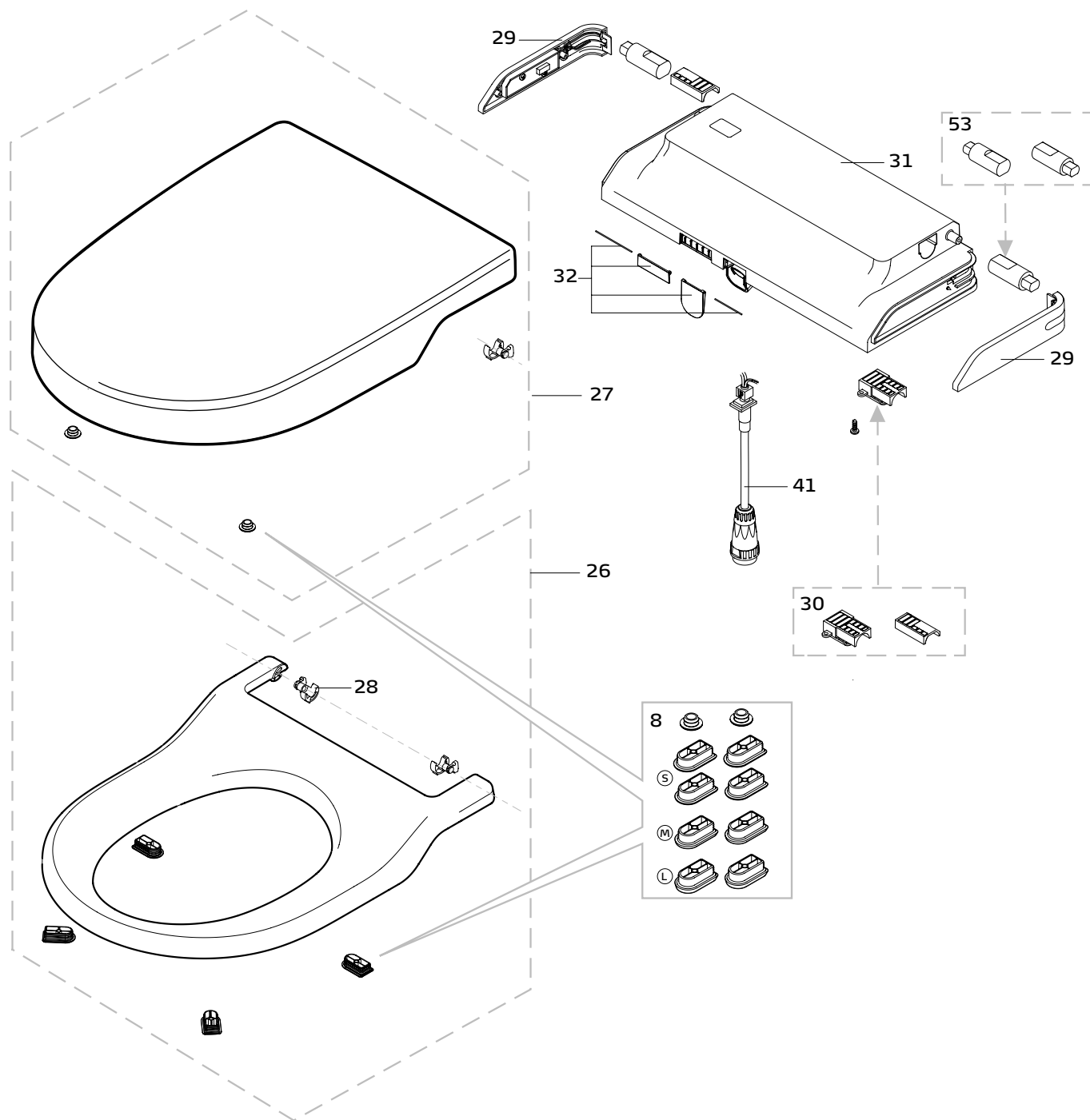
Accesorios WC FS "Gala-Innova" / Accessories WH FS "Gala-Innova" /
Accessoires WC au sol "Gala-Innova" / Аксессуары WC FS "Gala-Innova"

Pieza Pièce Pièce Деталь	Referencia Reference Référence АРТИКУЛ	Descripción	Description	Description	Описание
1	5400000	Control remoto con logo Gala	Remote control with Gala logo	Contrôle à distance avec logo Gala	Пульт дистанционного упр
2	5400100	Base y soporte control remoto	Base and support for remote control	Base et support du contrôle à distance	Подставка и крепление пульта дистанционного управления
4	5200000	e-bidet Gala Innova	e-bidet Gala Innova	e-bidet Gala Innova	электронной биде Gala Innova
6	5399900	Piezas de fijación	Fixing pieces	Fixations	Детали крепления
7	5401500	Nueva boquilla de 3 agujeros	New 3-hole nozzle	Nouvelle buse à trois trous	Новая форсунка с 3 отверстиями
8	5402500	Kit topes aro + tapa	Kit bumpers seat and cover	Kit tampons abattant et couvercle	Набор упоров для сиденья и крышки
9	5403400	Bracket y fijación	Bracket and fixation	Support et fixation	Монтажная скоба и крепление
10	5403200	Enchufe 1,50 m conexión 3 cables	Connector 1.50 m 3-cable connection	Joint 1,50 m connexion 3 câbles	Штекер 1,50 м подключение на 3 провода
13	5052000	Pulsador doble descarga	Dual flush push-button	Poussoir double décharge	Кнопка двойного смыва
14	5369200	Junta unión tanque-inodoro	Cistern-WC washer connector	Joint d'union coude réservoir-cuvette	Прокладка соединения бачка и унитаза
15	5402700	Latiguillo 3/8" M - 3/8" H (L-750 mm)	Tube 3/8" M - 3/8" F (L-750 mm)	Tige 3/8" M - 3/8" F (L-750 mm)	Гибкая подводка 3/8" M - 3/8" H (L-750 mm)
16	5049100	Mecanismo alimentación inferior	Bottom inlet mechanism	Mécanisme d'alimentation inférieure	Механизм нижнего подвода воды
17	5035500	Mecanismo descarga 4,5/3 litro alimentación inferior	Flushing mechanism 4.5/3L. Bottom inlet	Mécanisme de chasse 4,5/3L alimentation inférieure	Механизм смыва 4,5/3 л. нижний подвод воды
18	5328000	Fijación inodoro a pared	WC fixations to wall	Fixations cuvette WC au mur	Крепление унитаза к стене
19	5403000	Filtro colocado en inodoro	Filter placed in WC	Filtre dans la cuvette WC	Фильтр, помещенный в унитаз
20	5403300	Llave de corte 3/8" M - 1/2" M	Shut-off valve 3/8" M - 1/2" M	Robinet d'arrêt 3/8" M - 1/2" M	Запорный вентиль 3/8" M - 1/2" M
21	5402800	Latiguillos (L-560 mm) y 1/2" H - 3/4" H (L-515 mm)	Tubes (L-560 mm) and 1/2" F - 3/4" F (L-515 mm)	Tiges (L-560 mm) et 1/2" F - 3/4" M (L-515 mm)	Гибкие подводки L-560 мм) и 1/2" H - 3/4" H (L-515 mm)
22	5328000	Fijación inodoro a pared	WC fixations to wall	Fixations cuvette WC au mur	Крепление унитаза к стене
23	4226101				
24	5372000	Manguito curvo desagüe inodoro	Elbow drainage bend wc	Manchette coudé évacuation cuvette	Поворотный отвод для слива унитаза
25	5403100	Filtro colocado en inodoro	Filter placed in WC	Filtre dans la cuvette WC	Фильтр, помещенный в унитаз
33	4263001	Tapa tanque Gala Innova	Cistern lid Gala Innova	Couvercle réservoir Gala Innova	Крышка для бачка Gala Innova
52	5027900	Conjunto mecanismo doble pulsador 4,5/3 litros. Alimentación inferior BTW	Double push 4.5/3L mechanism. Bottom inlet	Mécanisme complet double poussoir 4,5/3L alimentation inférieure	Комплект механизма двойного смыва 4,5/3 л. Нижний подвод воды, пристенный унитаз



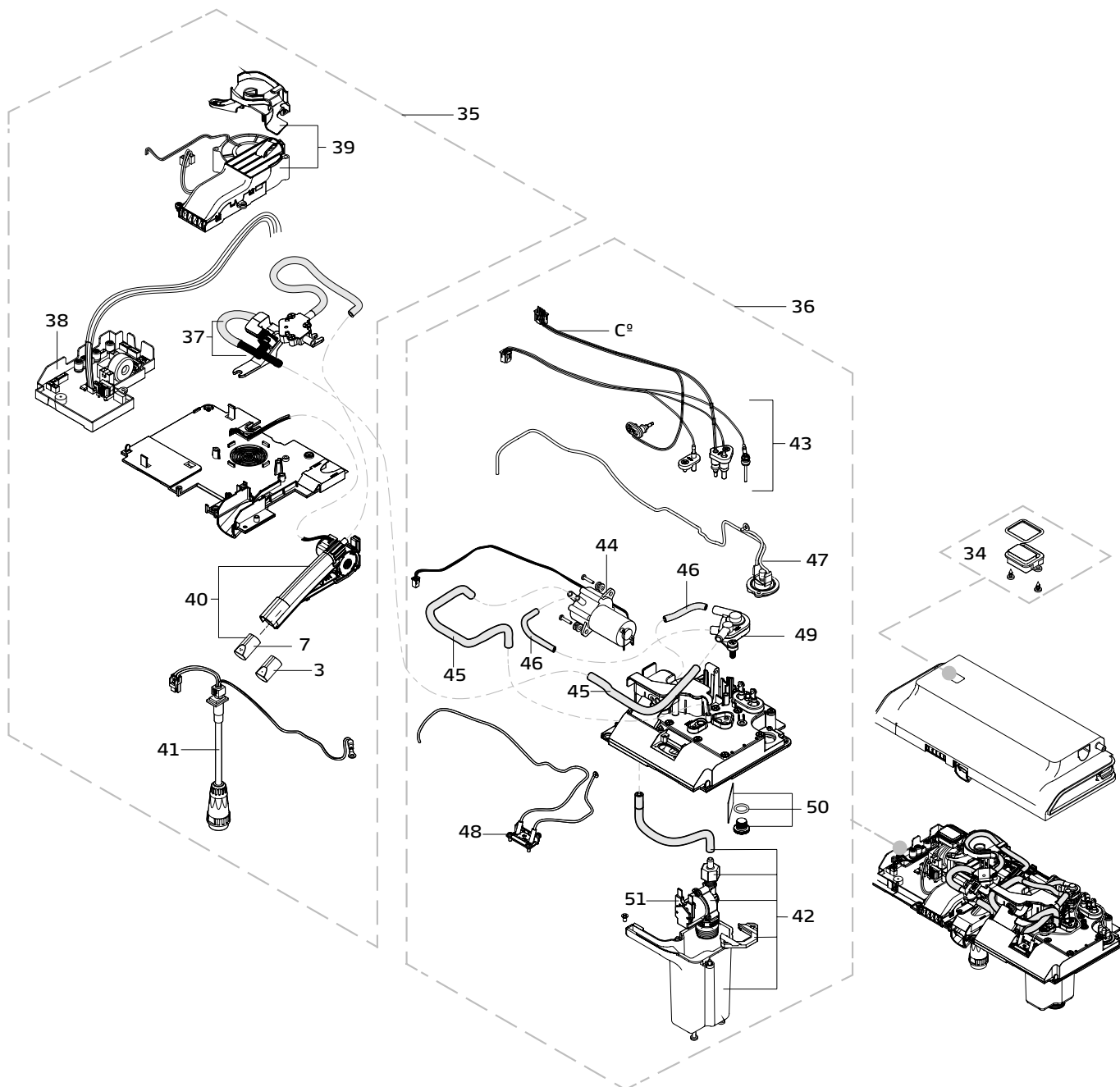
Asiento y Tapa (componentes exteriores) / Seat and cover (external components) /
 Abattant et couvercle (éléments extérieurs) / Сиденье и крышка (внешние компоненты)

Pieza Pièce Pièce Деталь	Referencia Reference Référence АРТИКУЛ	Descripción	Description	Description	Описание
8	5402500	Kit topes aro + tapa	Kit bumpers seat and cover	Kit tampons abattant et couvercle	Набор упоров для сиденья и крышки
26	5402301	Asiento tapa + aro + kit topes	Seat and cover + kit bumpers	Abattant et couvercle + kit tampons	Сиденье + крышка + набор упоров
27					
28	5402500	Kit topes aro + tapa	Kit bumpers seat and cover	Kit tampons abattant et couvercle	Набор упоров для сиденья и крышки
29	5400200	Conjunto de panel lateral derecho e izquierdo	Side panel left and right	Panneau latéral à gauche et à droite	Комплект правой и левой боковой панели
	5402700	Latiguillo 3/8"М - 3/8"Н (L-750 mm)	Tube 3/8"М - 3/8"Н (L-750 mm)	Tige 3/8"М - 3/8"Н (L-750 mm)	Гибкая подводка 3/8"М - 3/8"Н (L-750 мм)
30	5400500	Amortiguadores + soportes	Shock-absorbers + supports	Amortisseurs + supports	Амортизаторы + крепежи
53					
30	5400300	Cubierta de ensamblado	Cover	Couvercle	Накладка на сборку
31					
32					
32	5400400	Cubiertas secadoras + boquillas	Cover dryers + nozzles	Couvercle séchoir + buses	Накладки на сушилки и форсунки
41	5401000	Cable de alimentación eléctrico	Power feed wire	Câble d'alimentation électrique	Электрический шнур питания



Asiento y Tapa (componentes electrónicos) / Seat and cover (electronic components) /
 Abattant et couvercle (éléments électroniques) / Сиденье и крышка (электронные компоненты)

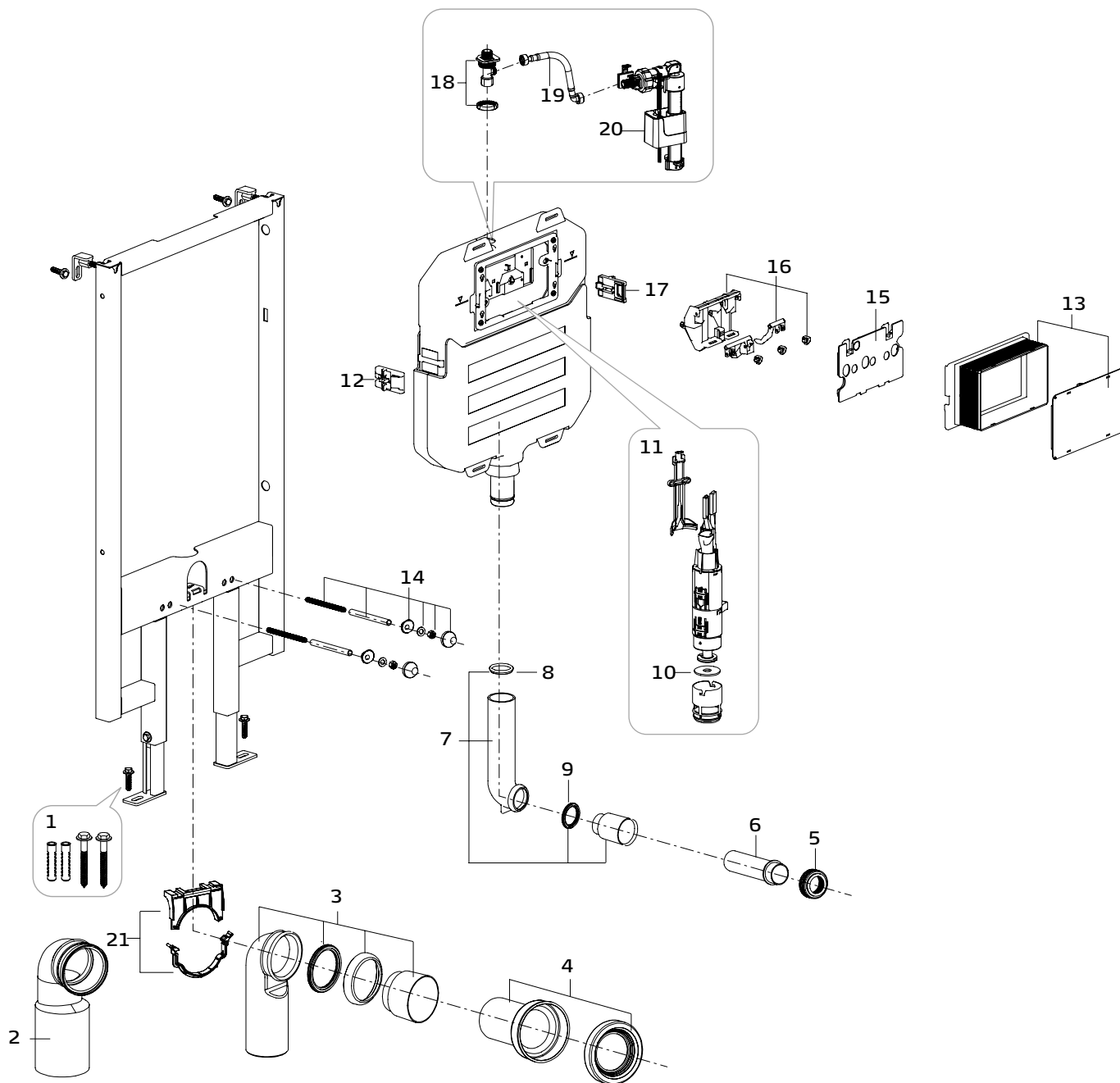
Pieza Piece Pièce Деталь	Referencia Reference Référence АРТИКУЛ	Descripción	Description	Description	Описание
3	5401400	Tapa de la boquilla de 1 agujero	Nozzle cover 1 hole	Couvercle de buse	Крышка форсунки с 1 отверстием
7	5401500	Nueva boquilla de 3 agujeros	New 3-hole nozzle	Nouvelle buse à trois trous	Новая форсунка с 3 отверстиями
34	5400800	Sensor	Sensor	Capteur	Датчик
35	5400600	Conjunto de PCB boquilla y secadora	Set of PCB nozzle and dryer	Ensemble buse PCB et séchoir	Комплект PCB форсунка и сушилка
36	5400700	Módulo calentador	Heating unit	Module chauffe-eau	Модуль нагревателя
37	5401600	SecT-3 Sensor ASS'Y	SecT-3 Sensor ASS'Y	Capteur SecT-3 ASS'Y	SecT-3 Датчик ASS'Y
38	5401100	PCB SW3	PCB SW3	PCB SW3	PCB SW3
39	5401200	Secadora	Dryer	Séchoir	Сушилка
40	5401300	Boquilla	Nozzle	Buse	Форсунка
41	5401000	Cable de alimentación eléctrico	Power feed wire	Câble d'alimentation électrique	Электрический шнур питания
42	5402200	Electroválvula / protector ASSY	Solenoid valve/ ASSY protector	Électrovanne / protecteur ASSY	Электромагнитный клапан / ASSY
43	5401900	Conjunto nuevo sensor completo	Set complete new sensor	Ensemble nouveau capteur complet	Полный набор нового датчика
44	5401700	Juego de bomba de agua + tubo neumático Ø 7 mm + 9 mm	Set of water pump + pneumatic pipe Ø 7 mm + 9 mm	Ensemble pompe à eau + tuyau pneumatique Ø 7 mm + 9 mm	Комплект водяной насос + пневмотрубка Ø 7 мм + 9 мм
45					
46					
47	5400900	Fusible térmico	Thermal fuse	Fusible thermique	Тепловой предохранитель
48					
49	5402000	Interruptor de vacío, tubo neumático Ø 7 mm + 9 mm	Vacuum switch, pneumatic pipe Ø 7 mm + 9 mm	Interrupteur à vide, tuyau pneumatique Ø 7 mm + 9 mm	Вакуумный переключатель, пневмотрубка Ø 7 мм + 9 мм
45					
46					
50	5401800	Filtro, tapón o'ring y tanque de enchufe	Filter, o'ring cap and connector	Filtre, bouchon o'ring et joint	Фильтр, заглушка, уплотнительное кольцо и бак штепсельной вилки
51	5402100	Electroválvula RPE	Solenoid valve RPE	Électrovanne RPE	Электромагнитный клапан RPE



WC Full Frame Compact Pro

Pieza Pièce Pièce Деталь	Referencia Reference Référence АРТИКУЛ	Descripción	Description	Description	Описание
1	5550000	Set fijación estructura	Fixations for structure	Set de fixation structure	Комплект для крепления структуры
2	5550100	Codo evacuación inodoro Ø 90-110 mm evacuación	WC pan connector Ø 90-110 mm	Coude d'évacuation Ø 90-110 mm	Патрубок Ø 90-110 mm отвода стоковых вод для унитаза
3	5550200	Codo evacuación inodoro Ø 90-90 mm evacuación	WC pan connector Ø 90-90 mm	Coude d'évacuation Ø 90-90 mm	Патрубок Ø 90-90 mm отвода стоковых вод для унитаза
4 / 5 / 6	5550300	Tubos conexión inodoro (alimentación y descarga)	Connecting pipes WC (inlet and flush)	Tuyaux de raccordement WC (alimentation et décharge)	Трубы подключения унитаза (подводные и сточные)
5	5550400	Junta goma alimentación horizontal a inodoro	Connecting washer cistern-wc	Joint d'union réservoir-cuvett	Резиновая прокладка для горизонтального подвода к унитазу
7	5550500	Tubo alimentación inodoro	Inlet pipe WC	Tube alimentation cuvette WC	Подводная труба унитаза
8	5550600	Junta unión tanque-tubo alimentación acodado	Connecting washer cistern-inlet elbow	Joint réservoir-tube alimentation coudé	Соединительная прокладка цистерны с подводной угловой трубой
9	5550700	Junta tubos de alimentación acodado-tubo alimentación horizontal entrada inodoro	Inlet elbows-horizontal WC inlet pipe	Ensemble tubes alimentation coudés-tube alimentation horizontale wc	Набор труб под углом для подвода воды в унитаз – патрубок горизонтального подвода воды
10	5550800	Junta del mecanismo de descarga	Washer flushing mechanism	Joint du mécanisme de décharge	Прокладка для механизма смыва
11	5550900	Mecanismo de descarga	Flush valve	Mécanisme de cloche	Механизм смыва
12 / 17	5551000	Grapas laterales bastidor	Side brackets support	Fixations métalliques latérales support	Боковые крепления для монтажной панели
13	5551100	Caja protectora pulsador empotrado	Protective case built-in push-button	Boite de protection poussoir encastré	Защитный короб для встроенной кнопки смыва
14	5551200	Set fijación inodoro - bastidor	Fixing set WC-support	Set de fixation cuvette-bâti-support	Комплект крепления унитаз-монтажная панель
15	5551300	Placa accionamiento pulsador	Push-button	Plaque de commande poussoir	Активационная панель кнопки смыва
16	5551400	Piezas internas placa accionamiento pulsador	Internal pieces push-button	Éléments internes plaque de commande poussoir	Внутренние детали активационной панели кнопки смыва
18	5551500	Llave de corte alimentación	Inlet stopcock valve	Robinet d'arrêt alimentation	Запорный вентиль на подаче воды
19	5551600	Latiguillo alimentación	Inlet connecting tube	Tuyau d'alimentation	Шланг подвода
20	5551700	Mecanismo de carga	Inlet valve	Robinet flotteur	Механизм наполнения
21	5551800	Abrazadera tubo conexión inodoro suspendido	Clamp connecting pipe wall-hung WC	Collier de serrage tube raccordement cuvette suspendue	Хомут для трубы подсоединения подвесного унитаза

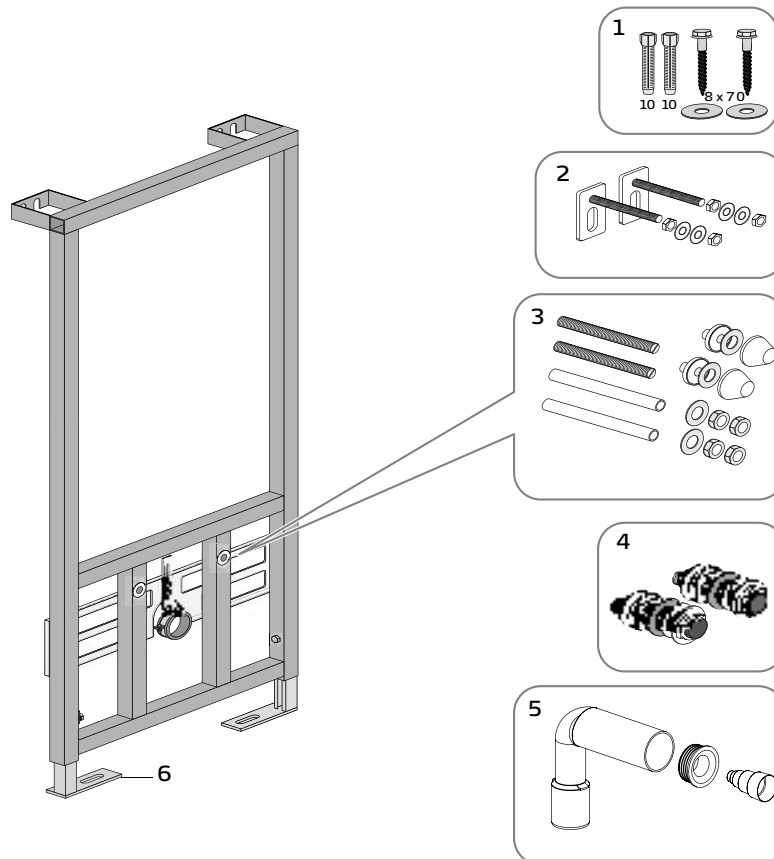
WC Full Frame Compact Pro



Bidé Frame Compact Pro

Pieza Pièce Pièce Деталь	Referencia Reference Référence АРТИКУЛ	Descripción	Description	Description	Описание
1	5541500	Set de fijación estructura	Fixations for structure	Set de fixation structure	Комплект для крепления структуры
2	5542100	Set de fijación bidé	Fixations for bidet	Set de fixation bidet	Комплект для крепления биде
3	5551200	Set de fijación inodoro-bastidor	Fixing set WC-support	Set de fixation cuvette-bâti-support	Комплект крепления унитаза-монтажная панель
4	5542900	Pasamuro	Bulkhead	Passe cloison	Закладная труба
5	5542200	Codo de evacuación y desagüe bidé	Bidet drainage bend and waste	Coude d'évacuation et vidage bidet	Патрубок для выпуска и слива в биде
6	S/C				

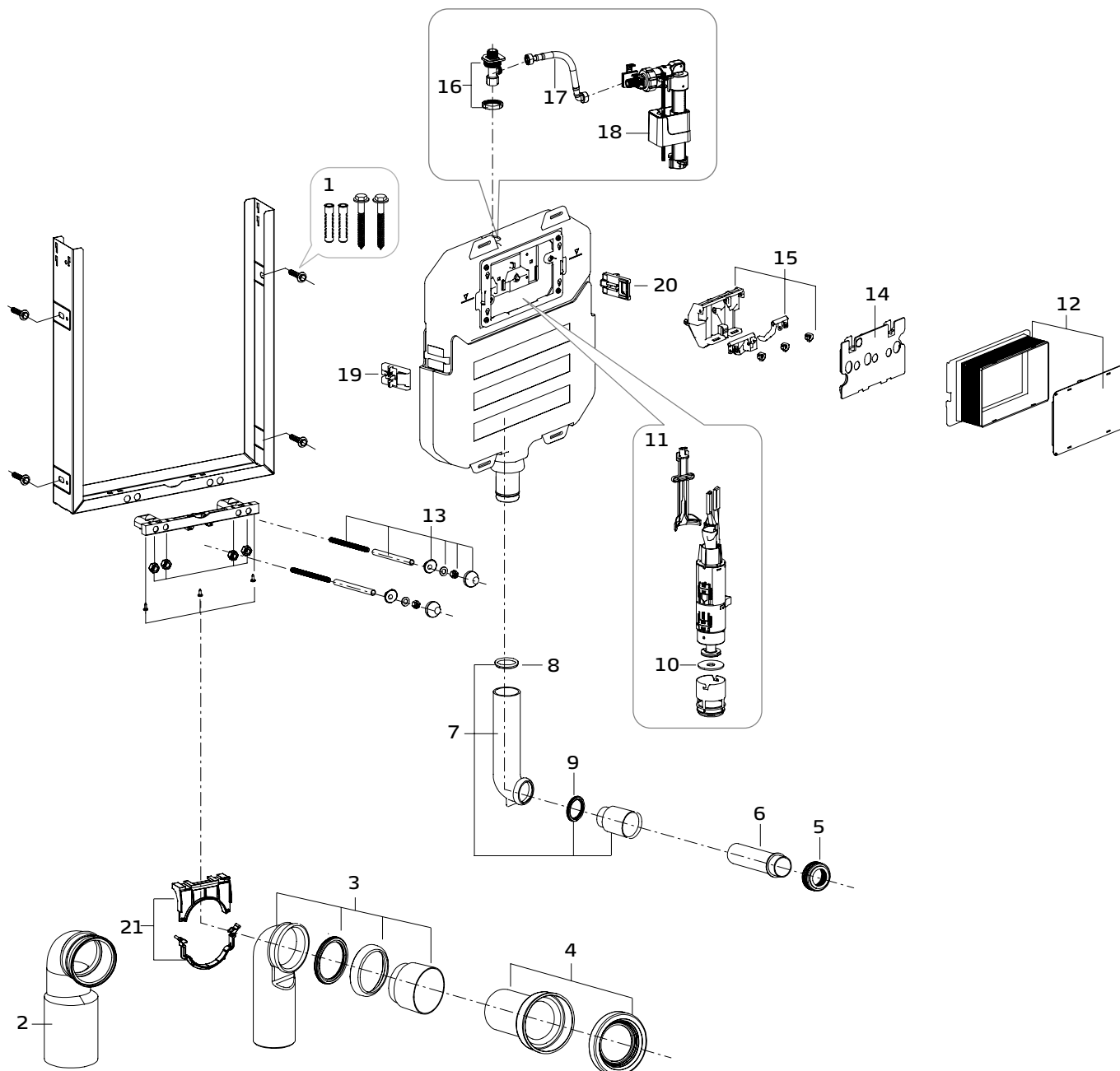
Bidé Frame Compact Pro



WC Half Frame Compact Basic

Pieza Pièce Pièce Деталь	Referencia Reference Référence АРТИКУЛ	Descripción	Description	Description	Описание
1	5550000	Set fijación estructura	Fixations for structure	Set de fixation structure	Комплект для крепления структуры
2	5550100	Codo evacuación inodoro Ø 90-110 mm evacuación	WC pan connector Ø 90-110 mm	Coude d'évacuation Ø 90-110 mm	Патрубок Ø 90-110 mm отвода сточковых вод для унитаза
3	5550200	Codo evacuación inodoro Ø 90-90 mm evacuación	WC pan connector Ø 90-90 mm	Coude d'évacuation Ø 90-90 mm	Патрубок Ø 90-90 mm отвода сточковых вод для унитаза
4 / 5 / 6	5550300	Tubos conexión inodoro (alimentación y descarga)	Connecting pipes WC (inlet and flush)	Tuyaux de raccordement WC (alimentation et décharge)	Трубы подключения унитаза (подводные и сточные)
5	5550400	Junta goma alimentación horizontal a inodoro	Connecting washers cistern-wc	Joints d'union réservoir-cuvette	Прокладки, соединяющие бачок-унитаз
7	5550500	Tubo alimentación inodoro	Inlet pipe WC	Tube alimentation cuvette WC	Подводная труба унитаза
8	5550600	Junta unión tanque-tubo alimentación acodado	Connecting washer cistern-inlet elbow	Joint réservoir-tube alimentation coudé	Соединительная прокладка цистерны с подводной угловой трубой
9	5550700	Junta tubos de alimentación acodado-tubo alimentación horizontal entrada inodoro	Inlet elbows-horizontal WC inlet pipe	Ensemble tubes alimentation coudés-tube alimentation horizontale wc	Набор труб под углом для подвода воды в унитаз – патрубок горизонтального подвода воды
10	5550800	Junta del mecanismo de descarga	Washer flushing mechanism	Joint du mécanisme de décharge	Прокладка для механизма смыва
11	5550900	Mecanismo de descarga	Flush valve	Mécanisme de cloche	Механизм смыва
12	5551100	Caja protectora pulsador empotrado	Protective case built-in push-button	Boite de protection poussoir encastré	Защитный короб для встроенной кнопки смыва
13	5551200	Set de fijación inodoro-bastidor	Fixing set WC-support	Set de fixation cuvette-bâti-support	Комплект крепления унитаз-монтажная панель
14	5551300	Placa accionamiento pulsador	Push-button	structure	Активационная панель кнопки смыва
15	5551400	Piezas internas placa accionamiento pulsador	Internal pieces push-button	Set de fixation	Внутренние детали активационной панели кнопки смыва
16	5551500	Llave de corte alimentación	Inlet stopcock valve	Robinet d'arrêt alimentation	Запорный вентиль на подаче воды
17	5551600	Latiguillo alimentación	Inlet connecting tube	Tuyau d'alimentation	Шланг подвода
18	5551700	Mecanismo de carga	Inlet valve	Robinet flotteur	Механизм наполнения
19 / 20	5551900	Grapas laterales fijación tanque	Side fixing brackets cistern	Fixations métalliques latérales réservoir	Боковые крепления для цистерны
21	5552000	Abrazadera tubo conexión inodoro suspendido	Clamp connecting pipe wall-hung WC	Collier de serrage tube raccordement cuvette suspendue	Хомут для трубы подсоединения подвесного унитаза

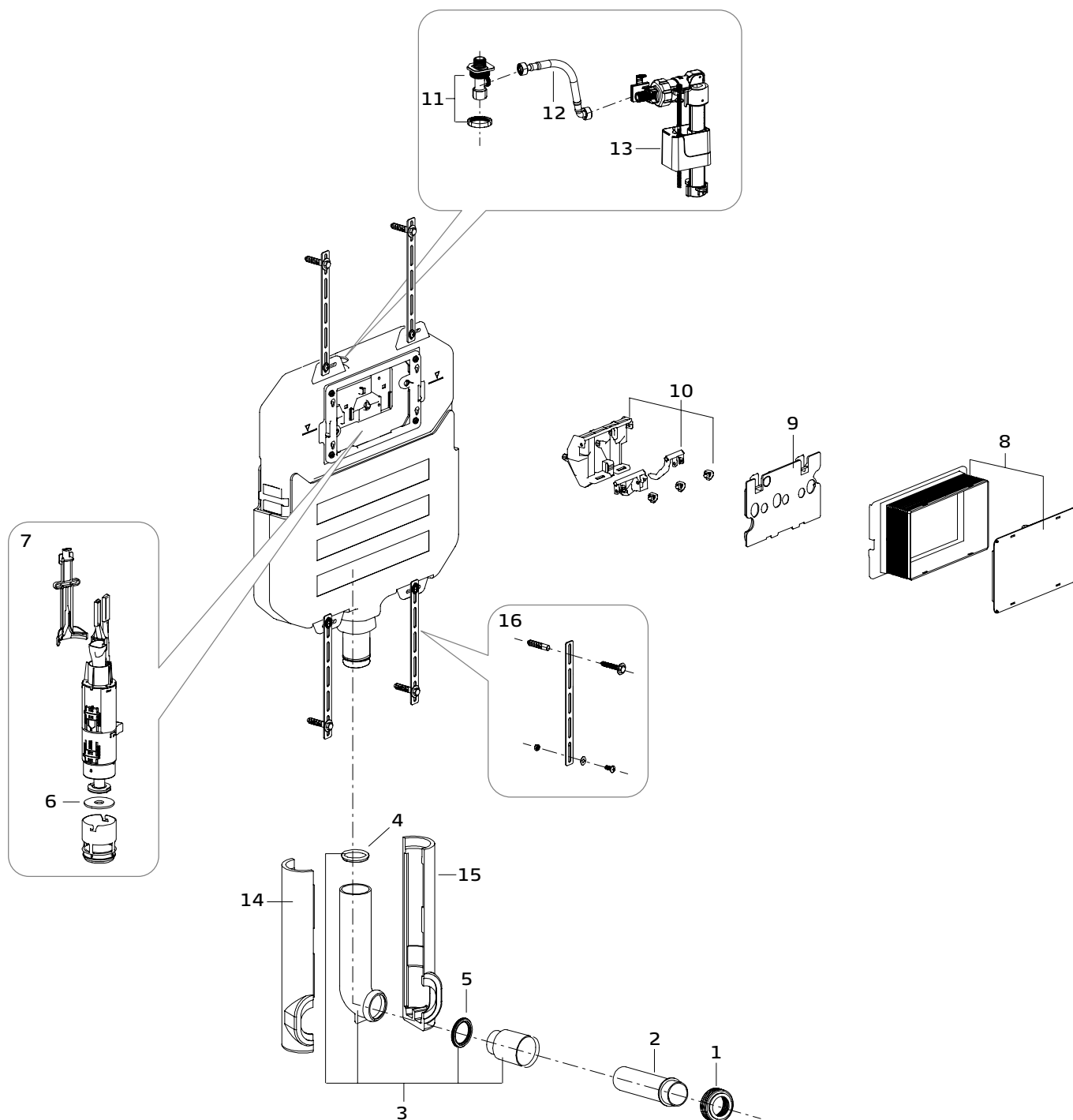
WC Half Frame Compact Basic



WC Tank Compact Basic

Pieza Pièce Pièce Деталь	Referencia Reference Référence АРТИКУЛ	Descripción	Description	Description	Описание
1 / 2	5550300	Tubos conexión inodoro (alimentación y descarga)	Connecting pipes WC (inlet and flush)	Tuyaux de raccordement WC (alimentation et décharge)	Трубы подключения унитаза (подводные и сточные)
1	5550400	Junta goma alimentación horizontal a inodoro	Connecting washer cistern-wc	Joint d'union réservoir-cuvette	Резиновая прокладка для горизонтального подвода к унитазу
3	5550500	Tubo alimentación inodoro	Inlet pipe WC	Tube alimentation cuvette WC	Подводная труба унитаза
4	5550600	Junta unión tanque-tubo alimentación acodado	Connecting washer cistern-inlet elbow	Joint réservoir-tube alimentation coudé	Соединительная прокладка цистерны с подводной угловой трубой
5	5550700	Junta tubos de alimentación acodado-tubo alimentación horizontal entrada inodoro	Inlet elbows-horizontal WC inlet pipe	Ensemble tubes alimentation coudés-tube alimentation horizontale wc	Набор труб под углом для подвода воды в унитаз – патрубок горизонтального подвода воды
6	5550800	Junta del mecanis mode descarga	Washer flushing mechanism	Joint du mécanisme de décharge	Прокладка для механизма смыва
7	5550900	Mecanismo de descarga	Flush valve	Mécanisme de cloche	Механизм смыва
8	5551100	Caja protectora pulsador empotrado	Protective case built-in push-button	Boite de protection poussoir encastré	Защитный короб для встроенной кнопки смыва
9	5551300	Placa accionamiento pulsador	Push-button	Plaque de commande poussoir	Активационная панель кнопки смыва
10	5551400	Piezas internas placa accionamiento pulsador	Internal pieces push-button	Éléments internes plaque de commande poussoir	Внутренние детали активационной панели кнопки смыва
11	5551500	Llave de corte alimentación	Inlet stopcock valve	Robinet d'arrêt alimentation	Запорный вентиль на подаче воды
12	5551600	Latiguillo alimentación	Inlet connecting tube	Tuyau d'alimentation	Шланг подвода
13	5551700	Mecanismo de carga	Inlet valve	Robinet flotteur	Механизм наполнения
14 / 15	5552100	Protector tubo alimentación acodado	Protection inlet elbow	Protection tube alimentation coudé	Защитная трубка для подачи воды под углом
16	5552200	Varillas sujeción tanque	Fixing rods cistern	Tiges fixation réservoir	Шпильки крепления цистерны

WC Tank Compact Basic



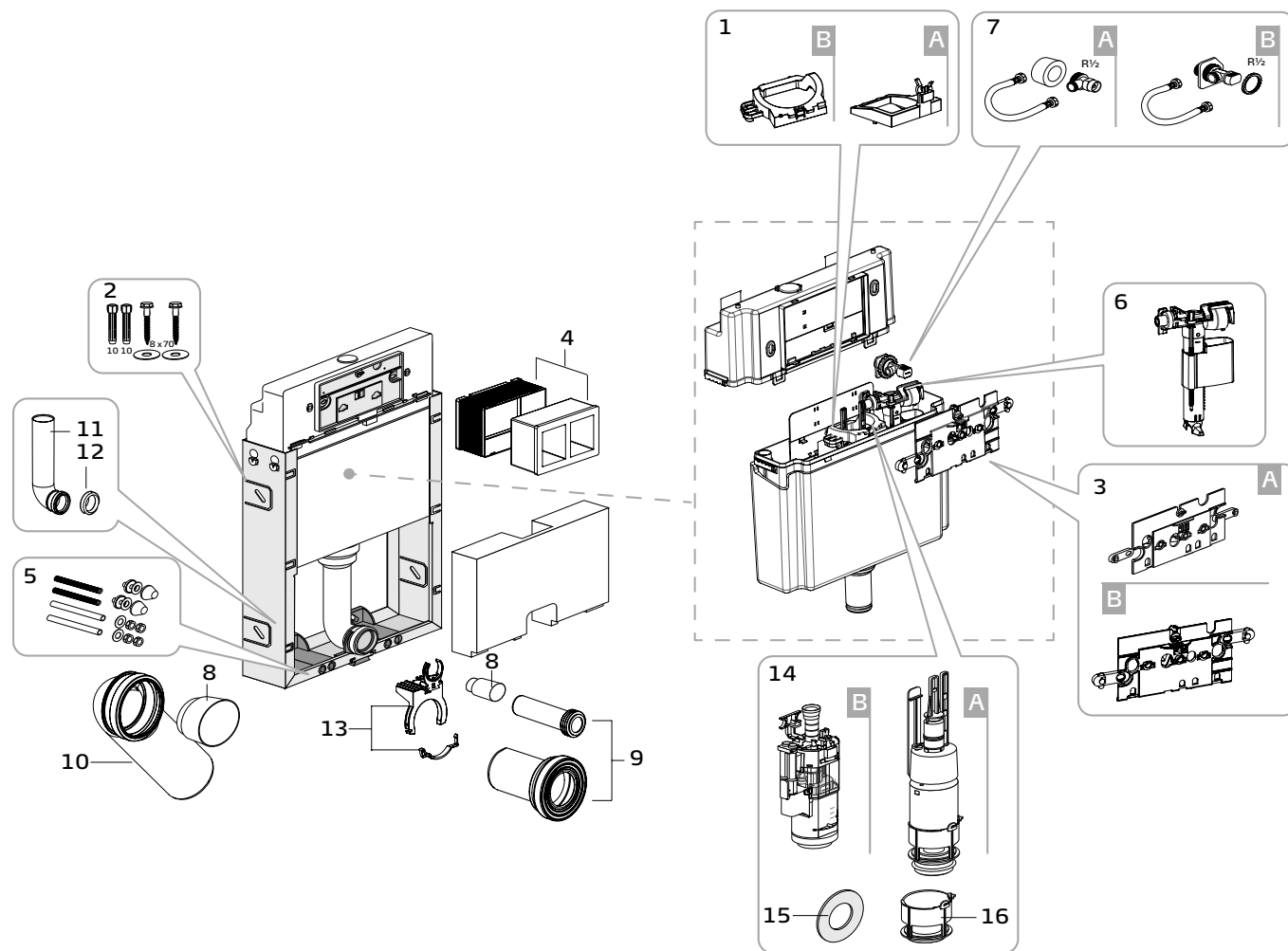
WC Full Frame Pro

Pieza Pièce Pièce Деталь	Referencia Reference Référence АРТИКУЛ	Descripción	Description	Description	Описание
1 A	5541700	Soporte inferior (ant-14)	Lower support (before 2014)	Support inférieur (avant 2014)	Нижний кронштейн (ДО 2014 г)
1 B	5539800	Soporte inferior (post-14)	Lower support (after 2014)	Support inférieur (après 2014)	Нижний кронштейн (после 2014 г)
2	S/C				
3	5541500	Set de fijación estructura	Fixations for structure	Set de fixation structure	Комплект для крепления структуры
4 A	S/C				
4 B	5539700	Placa accionamiento (post-14)	Push-button (after 2014)	Plaque de commande (après 2014)	Активационная панель (после 2014 г)
5	5542300	Caja empotramiento	Built-in box	Boite à encastrer	Встраиваемый короб
6	5542000	Set de fijación inodoro	Fixations for WC	Set de fixation cuvette	Комплект для крепления унитаза
7	5541600	Mecanismo de carga	Inlet valve	Robinet flotteur	Механизм наполнения
8 A	S/C				
8 B	5541200	Latiguillo alimentación + llave de corte (post-14)	Inlet connecting tube plus shut-off valve (after 2014)	Flexible alimentation et robinet d'arrêt (après 2014)	Шланг подвода и запорный вентиль (после 2014 г)
9	S/C				
10	5543500	Tubos de conexión inodoro	Connecting pipes wc	Tubes de raccordement cuvette	Трубы подводки унитаза
11	Ø 90-90 5541800	Codo de evacuación inodoro Ø 90-90 mm	Wc pan connector Ø 90-90 mm	Coude d'évacuation cuvette Ø 90-90 mm	Патрубок для выпуска унитаза Ø 90-90 mm
11	Ø 90-110 5540800	Manguito adaptador 90 mm - 110 mm	Adapter elbow 90 mm - 110 mm	Manchette adaptateur 90 mm - 110 mm	Переходник 90 мм - 110 мм
12, 13	5542400	Codo con junta de descarga tanque	Connector with cistern flushing washer	Coude avec joint de décharge réservoir	Патрубок с прокладкой для слива бачка
13 A	S/C				
13 B	5542500	Junta descarga tanque	Cistern washer	Joint décharge réservoir	Прокладки для слива бачка
14	5541900	Abrazadera	Clamp	Collier de serrage	Хомут
15 A	5543300	Mecanismo de descarga (ant-14)	Flush valve (before 2014)	Mécanisme de cloche (avant 2014)	Механизм смыва (ДО 2014 г)
15 B	5539900	Mecanismo de descarga (post-14)	Flush valve (after 2014)	Mécanisme de cloche (après 2014)	Механизм смыва (после 2014 г)
16	5048700	Goma cierre descarga	Sealing washer for flushing mechanism	Joint de cloche	Резиновая прокладка для закрывания смыва
17	S/C				
18	S/C				

WC Half Frame Basic

Pieza Pièce Pièce Деталь	Referencia Reference Référence АРТИКУЛ	Descripción	Description	Description	Описание
1 A	5541700	Soporte inferior (ant-14)	Lower support (before 2014)	Support inférieur (avant 2014)	Нижний кронштейн (ДО 2014 г)
1 B	5539800	Soporte inferior (post-14)	Lower support (after 2014)	Support inférieur (après 2014)	Нижний кронштейн (после 2014 г)
2	5541500	Set de fijación estructura	Fixations for structure	Set de fixation structure	Комплект для крепления структуры
3 A	S/C				
3 B	5539700	Placa accionamiento (post-14)	Push-button (after 2014)	Plaque de commande (après 2014)	Активационная панель (после 2014 г)
4	5542300	Caja empotramiento	Built-in box	Boite à encastrer	Встраиваемый короб
5	5542000	Set de fijación inodoro	Fixations for WC	Set de fixation cuvette	Комплект для крепления унитаза
6	5541600	Mecanismo de carga	Inlet valve	Robinet flotteur	Механизм наполнения
7 A	S/C				
7 B	5541200	Latiguillo alimentación + llave de corte (post-14)	Inlet connecting tube plus shut-off valve (after 2014)	Flexible alimentation et robinet d'arrêt (après 2014)	Шланг подвода и запорный вентиль (после 2014 г)
8	S/C				
9	5543500	Tubos de conexión inodoro	Connecting pipes wc	Tubes de raccordement cuvette	Трубы подводки унитаза
10	Ø 90-90 5541800	Codo de evacuación inodoro Ø 90-90 mm	Wc pan connector Ø 90-90 mm	Coude d'évacuation cuvette Ø 90-90 mm	Патрубок для выпуска унитаза Ø 90-90 mm
10	Ø 90-110 5540800	Manguito adaptador 90 mm - 100 mm	Adapter elbow 90 mm - 100 mm	Manchette adaptateur 90 mm - 100 mm	Переходник 90 мм - 100 мм
11 / 12	5542400	Codo con junta de descarga tanque	Connector with cistern flushing washer	Coude avec joint de décharge réservoir	Патрубок с прокладкой для слива бачка
12	5542500	Junta descarga tanque	Cistern washers	Joints décharge réservoir	Прокладки для слива бачка
13	5541900	Abrazadera	Clamp	Collier de serrage	Хомут
14 A	5543300	Mecanismo de descarga (ant-14)	Flush valve (before 2014)	Mécanisme de cloche (avant 2014)	Механизм смыва (ДО 2014 г)
14 B	5539900	Mecanismo de descarga (post-14)	Flush valve (after 2014)	Mécanisme de cloche (après 2014)	Механизм смыва (после 2014 г)
15	5048700	Goma cierre descarga	Sealing washer for flushing mechanism	Joint de cloche	Резиновая прокладка для закрывания смыва
16	S/C				

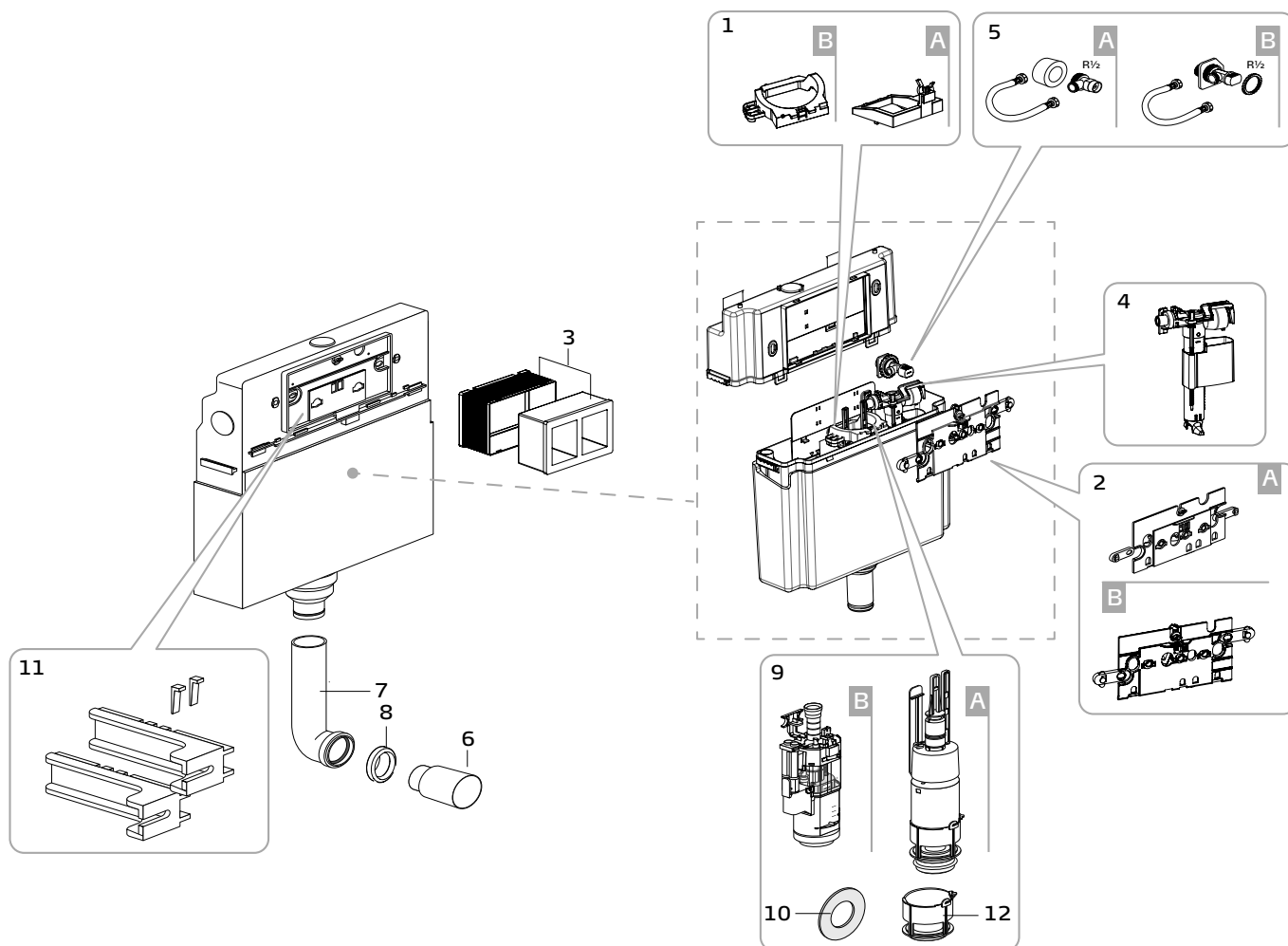
WC Half Frame Basic



WC Tank Basic

Pieza Pièce Pièce Деталь	Referencia Reference Référence АРТИКУЛ	Descripción	Description	Description	Описание
1 A	5541700	Soporte inferior (ant-14)	Lower support (before 2014)	Support inférieur (avant 2014)	Нижний кронштейн (ДО 2014 г)
1 B	5539800	Soporte inferior (post-14)	Lower support (after 2014)	Support inférieur (après 2014)	Нижний кронштейн (после 2014 г)
2 A	S/C				
2 B	5539700	Placa accionamiento (post-14)	Push-button (after 2014)	Plaque de commande (après 2014)	Активационная панель (после 2014 г)
3	5542300	Caja empotramiento	Built-in box	Boîte à encastrer	Встраиваемый короб
4	5541600	Mecanismo de carga	Inlet valve	Robinet flotteur	Механизм наполнения
5 A	S/C				
5 B	5541200	Latiguillo alimentación + llave de corte (post-14)	Inlet connecting tube plus shut-off valve (after 2014)	Flexible alimentation et robinet d'arrêt (après 2014)	Шланг подвода и запорный вентиль (после 2014 г)
6	S/C				
7 / 8	5542400	Codo con junta de descarga tanque	Connector with cistern flushing washer	Coude avec joint de décharge réservoir	Патрубок с прокладкой для слива бачка
9 A	5543300	Mecanismo de descarga (ant-14)	Flush valve (before 2014)	Mécanisme de cloche (avant 2014)	Механизм смыва (ДО 2014 г)
9 B	5539900	Mecanismo de descarga (post-14)	Flush valve (after 2014)	Mécanisme de cloche (après 2014)	Механизм смыва (после 2014 г)
10	5048700	Goma cierre descarga	Sealing washer for flushing mechanism	Joint de cloche	Резиновая прокладка для закрывания смыва
11	S/C				
12	S/C				

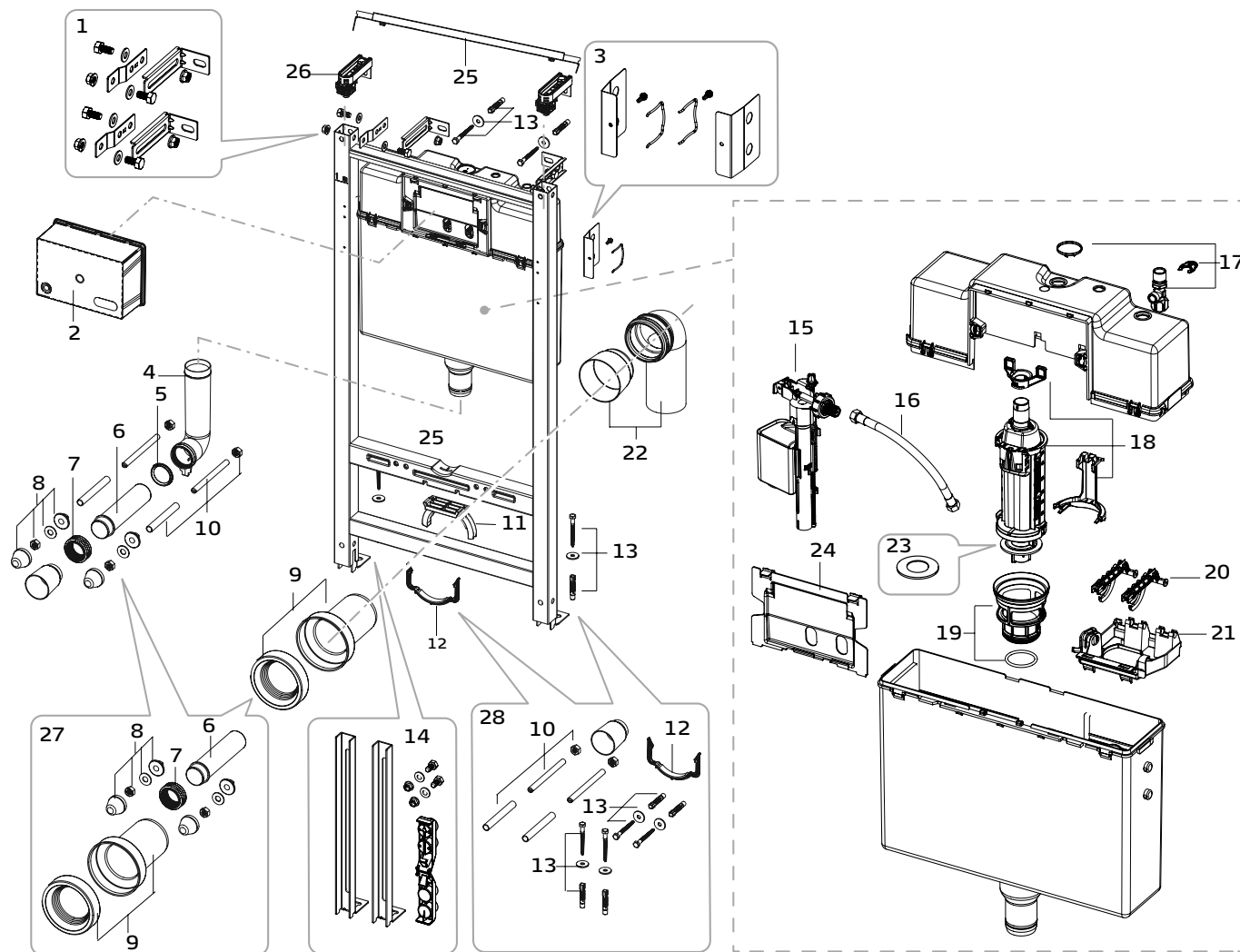
WC Tank Basic



WC Full Frame Inter_N

Pieza Pièce Pièce Деталь	Referencia Reference Référence АРТИКУЛ	Descripción	Description	Description	Описание
1	5544000	Tornillería fijación superior bastidor	Screws upper fixation frame	Visserie fixation supérieure bâti-support	Болты и гайки для верхнего крепления монтажной панели
2 / 24	5544100	Placa activación pulsador. Sólo compatible versión anterior 2017	Activation plaque for push-button. Only compatible with version before 2017	Plaque activation poussoir. Uniquement compatible avec version avant 2017	Активационная панель кнопки смыва. Совместимо только с версией до 2017 г
3	5544200	Fijación lateral bastidor	Side fixation frame	Fixation latérale bâti-support	Боковое крепление для монтажной панели
4 / 5	5544300	Codo unión tanque-inodoro	Cistern-wc connector	Coude de raccordement réservoir-cuvette	патрубок с бачком и унитазом
5 / 7	5544400	Juntas unión tanque-inodoro	Connecting washers cistern-wc	Joints d'union réservoir-cuvette	Прокладки соединяющие бачок-унитаз
6 / 7	5544500	Tubo recto + junta unión codo tanque-inodoro	Straight pipe and cistern-wc washer connector	Tube droit plus joint d'union coude réservoir-cuvette	Прямая труба и соединительная прокладка для патрубка бачка-унитаза
8 / 10	5544600	Fijación vista inodoro suspendido	Visible fixation wall-hung wc	Fixation apparente cuvette suspendue	Видимое крепление для подвешенного унитаза
9	5544700	Tubo recto Ø 90 mm conexión inodoro suspendido	Straight pipe Ø 90 mm connection wall-hung wc	Tube droit Ø 90 mm raccordement cuvette suspendue	Прямая труба Ø 90 мм. для подсоединения подвешенного унитаза
11 / 12	5544800	Abrazadera tubo de conexión inodoro suspendido	Clamp connecting pipe wall hung wc	Collier de serrage tube raccordement cuvette suspendue	Хомут для трубы подсоединения подвешенного унитаза
13	5544900	Tornillería fijación inferior bastidor	Screws lower fixation frame	Visserie fixation inférieure bâti-support	Болты и гайки для нижнего крепления монтажной панели
14	S/C				
15	5545000	Mecanismo de carga	Inlet valve	Robinet flotteur	Механизм наполнения
16 / 17	5545100	Latiguillo alimentación + llave de corte	Inlet connecting tube plus shut-off valve	Flexible alimentation et robinet d'arrêt	Шланг подвода и запорный вентиль
18 / 19	5545200	Mecanismo de descarga	Flush valve	Mécanisme de cloche	Механизм смыва
19	S/C				
20	5545300	Varillas accionamiento mecanismo descarga	Rods for operation of the flushing mechanism	Tiges d'actionnement mécanisme de chasse	Шпильки запускающие механизм смыва
21	5545400	Placa posicionamiento mecanismo descarga	Positioning plaque for flushing mechanism	Plaque de positionnement mécanisme de chasse	Панель размещения механизма смыва
22	Ø 90-90 5550200	Codo evacuación inodoro Ø 90-90 mm evacuación	WC pan connector Ø 90-90 mm	Coude d'évacuation Ø 90-190 mm	Патрубок Ø 90-90 мм отвода стоковых вод для унитаза
23	5545600	Junta mecanismo descarga	Washer flushing mechanism	Joint mécanisme de cloche	Шланг подвода и запорный вентиль
25	S/C				
26	S/C				
27	S/C				
28	S/C				

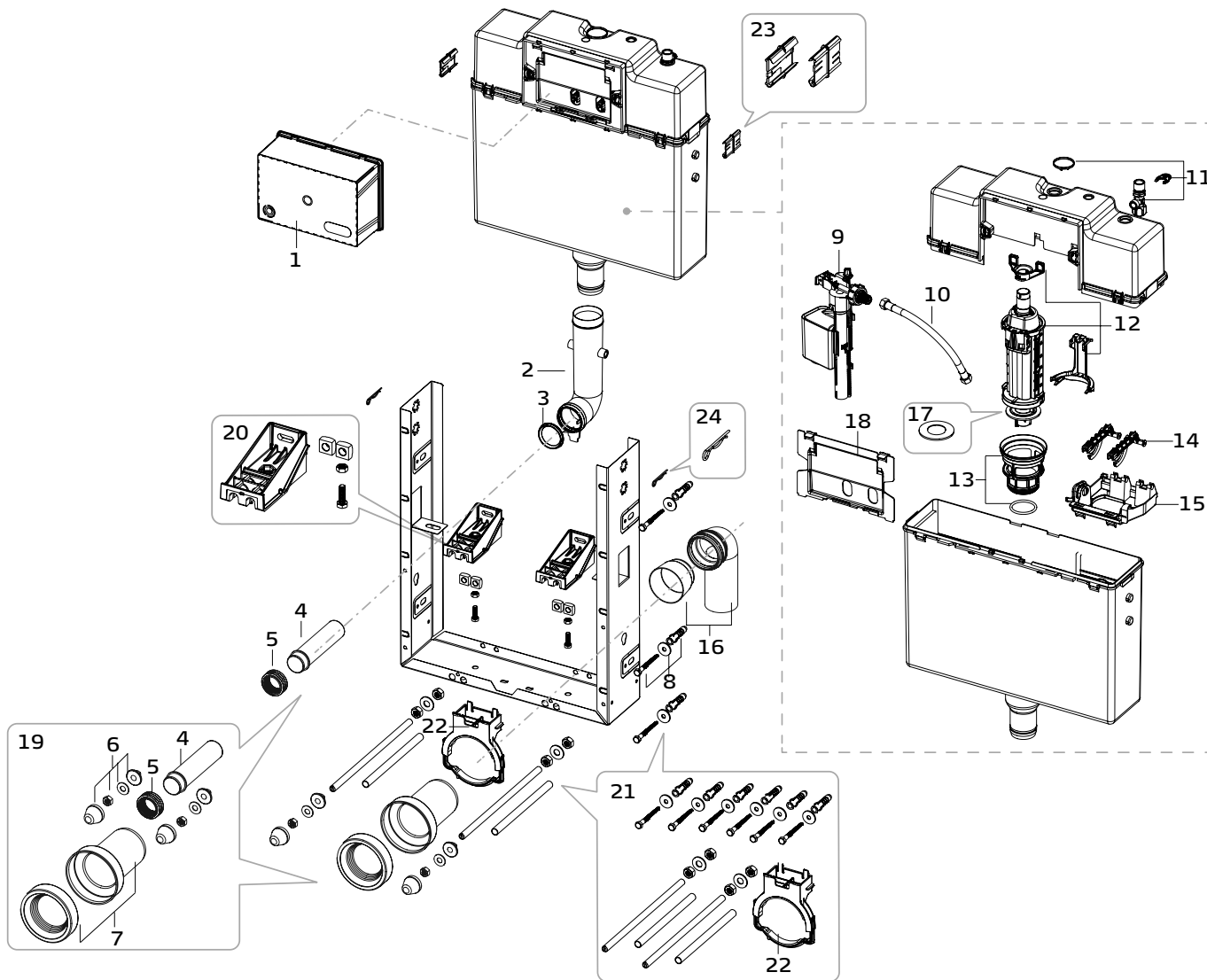
WC Full Frame Inter_N



WC Full Frame Inter_N

Pieza Pièce Pièce Деталь	Referencia Reference Référence АРТИКУЛ	Descripción	Description	Description	Описание
1 / 18	5544100	Placa activación pulsador. Sólo compatible versión anterior 2017	Activation plaque for push-button. Only compatible with version before 2017	Plaque activation poussoir. Uniquement compatible avec version avant 2017	Активационная панель кнопки смыва. Совместимо только с версией до 2017 г.
2 / 3	5544300	Codo unión tanque-inodoro	Cistern-wc connector	Coude de raccordement réservoir-cuvette	Соединительный патрубок с бачком и унитаза
3 / 5	5544400	Juntas unión tanque-inodoro	Connecting washers cistern-wc	Joints d'union réservoir-cuvette	Прокладки, соединяющие бачок- унитаза
4 / 5	5544500	Tubo recto + junta unión codo tanque-inodoro	Straight pipe and cistern-wc washer connector	Tube droit plus joint d'union coude réservoir-cuvette	Прямая труба и соединительная прокладка для патрубка бачка- унитаза
6	5544600	Fijación vista inodoro suspendido	Visible fixation wall-hung wc	Fixation apparente cuvette suspendue	Видимое крепление для подвешенного унитаза
7	5544700	Tubo recto Ø 90 mm conexión inodoro suspendido	Straight pipe Ø 90 mm connection wall-hung wc	Tube droit Ø 90 mm raccordement cuvette suspendue	Прямая труба Ø 90 mm для подсоединения подвешенного унитаза
8	5544900	Tornillería fijación inferior bastidor	Screws lower fixation frame	Visserie fixation inférieure bâti-support	Болты и гайки для нижнего крепления монтажной панели
9	5545000	Mecanismo de carga	Inlet valve	Robinet flotteur	Механизм наполнения
10 / 11	5545100	Latiguillo alimentación + llave de corte	Inlet connecting tube plus shut-off valve	Flexible alimentation et robinet d'arrêt	Шланг подвода и запорный вентиль
12 / 13	5545200	Mecanismo de descarga	Flush valve	Mécanisme de cloche	Механизм смыва
13	S/C				
14	5545300	Varillas accionamiento mecanismo descarga	Rods for operation of the flushing mechanism	Tiges d'actionnement mécanisme de chasse	Шпильки запускающие механизм смыва
15	5545400	Placa posicionamiento mecanismo descarga	Positioning plaque for flushing mechanism	Plaque de positionnement mécanisme de chasse	Панель размещения механизма смыва
16	Ø 90-90 5550200	Codo evacuación inodoro Ø 90-90 mm evacuación	WC pan connector Ø 90-90 mm	Coude d'évacuation Ø 90-190 mm	Патрубок Ø 90-90 mm отвода сточных вод для унитаза
17	5545600	Junta mecanismo descarga	Washer flushing mechanism	Joint mécanisme de cloche	Шланг подвода и запорный вентиль
19	S/C				
20	S/C				
21	S/C				
22	5545700	Abrazadera tubo conexión	Clamp connecting tube	Collier de serrage tube de raccordement	Хомут для трубы подсоединения
23 / 24	S/C				

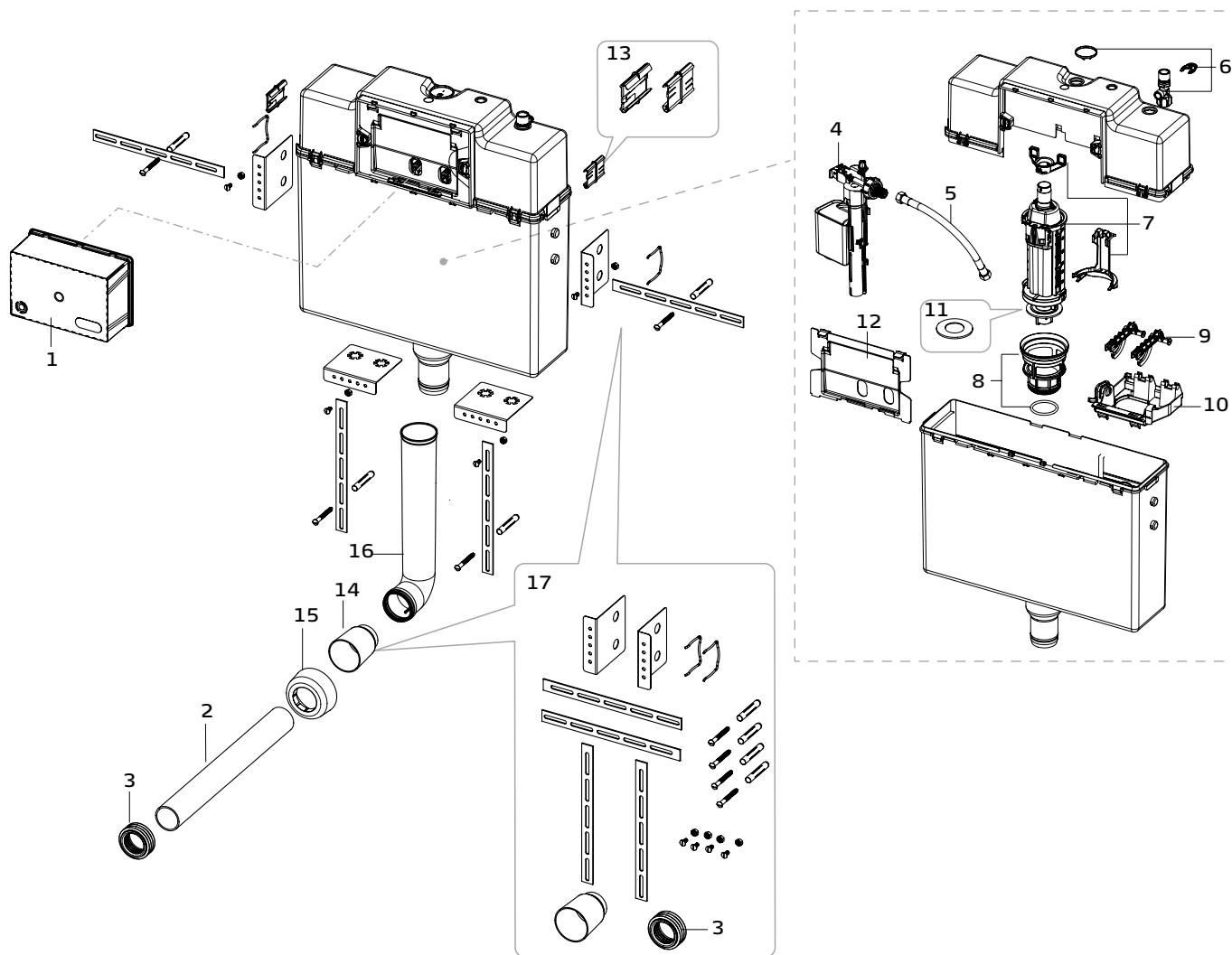
WC Full Frame Inter_N



WC Full Frame Inter_N

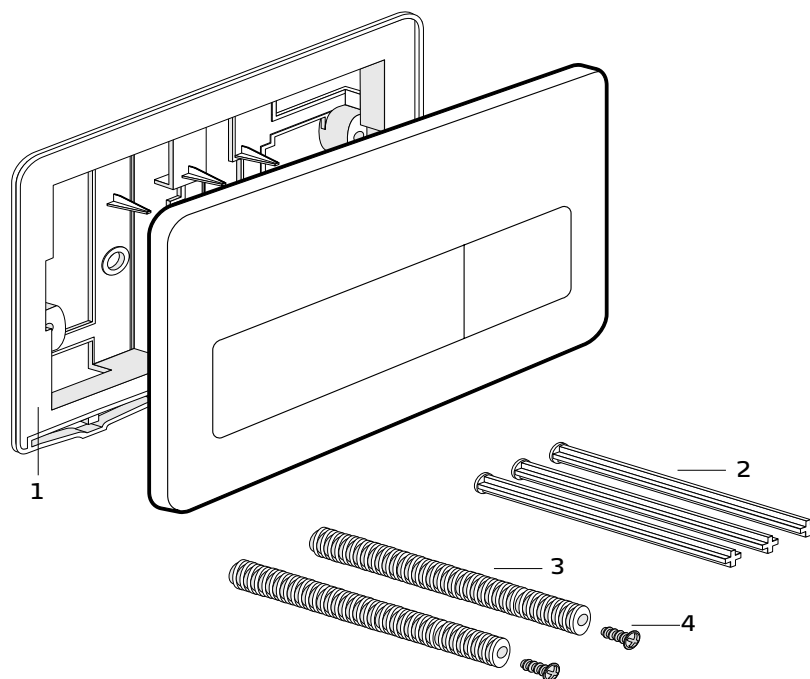
Pieza Pièce Pièce Деталь	Referencia Reference Référence АРТИКУЛ	Descripción	Description	Description	Описание
1/12	5544100	Placa activación pulsador. Sólo compatible versión anterior 2017	Activation plaque for push-button. Only compatible with version before 2017	Plaque activation poussoir. Uniquement compatible avec version avant 2017	Активационна панель кнопки смыва. Совместимо только с версией до 2017 г.
2/3	5544500	Tubo recto + junta unión codo tanque-inodoro	Straight pipe and cistern-wc washer connector	Tube droit plus joint d'union coude réservoir-cuvette	Прямая труба и соединительная прокладка для патрубка бачка-унитаза
3	5544400	Juntas unión tanque-inodoro	Connecting washers cistern-wc	Joints d'union réservoir-cuvette	Прокладки, соединяющие бачок-унитаз
4	5545000	Mecanismo de carga	Inlet valve	Robinet flotteur	Механизм наполнения
5 / 6	5545100	Latiguillo alimentación + llave de corte	Inlet connecting tube plus shut-off valve	Flexible alimentation et robinet d'arrêt	Шланг подвода и запорный вентиль
7 / 8	5545200	Mecanismo de descarga	Flush valve	Mécanisme de cloche	Механизм смыва
8	S/C				
9	5545300	Varillas accionamiento mecanismo descarga	Rods for operation of the flushing mechanism	Tiges d'actionnement mécanisme de chasse	Шпильки запускающие механизм смыва
10	5545400	Placa posicionamiento mecanismo descarga	Positioning plaque for flushing mechanism	Plaque de positionnement mécanisme de chasse	Панель размещения механизма смыва
11	5545600	Junta mecanismo descarga	Washer flushing mechanism	Joint mécanisme de cloche	Шланг подвода и запорный вентиль
13	S/C				
2 / 3 / 4 / 15 / 16	S/C				
17	S/C				

WC Full Frame Inter_N



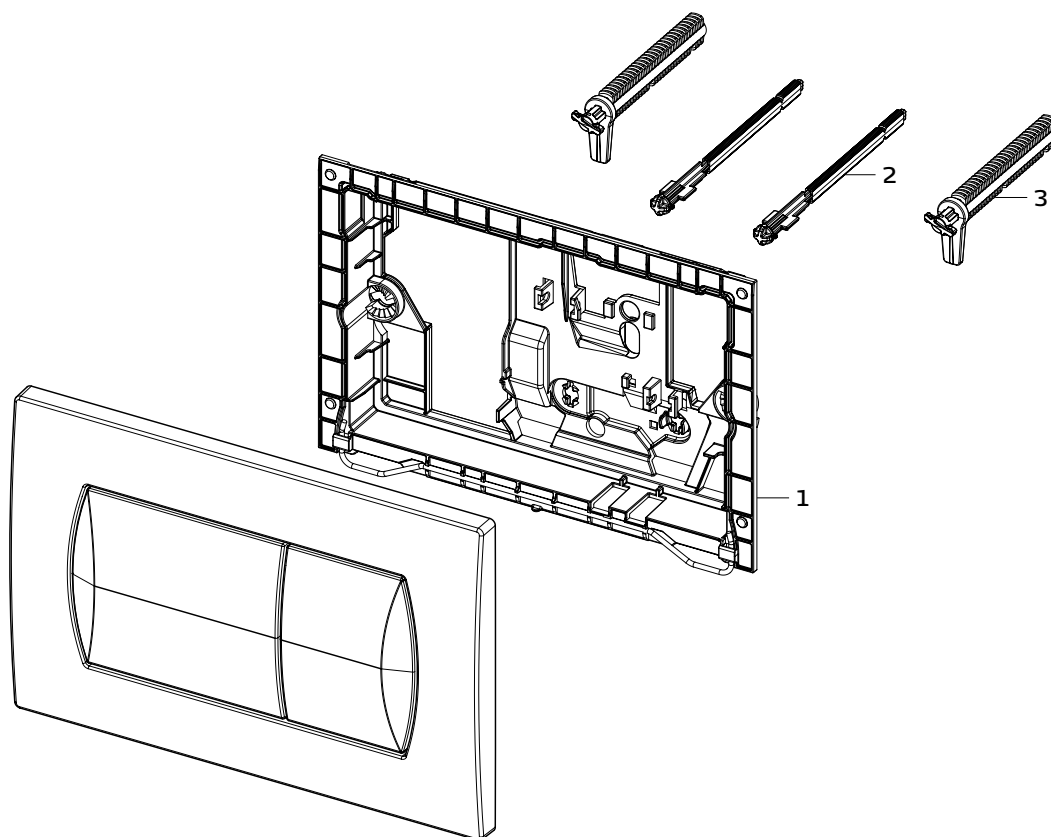
Pulsador PL3 / PL8 / PL9

Pieza Pièce Pièce Деталь	Referencia Reference Référence Артикул	Descripción	Description	Description	Описание
1	5542600	Marco para placa PL3, PL8 y PL9	Frame for PL3, PL8 and PL9 push-buttons	Cadre pour plaque PL3, PL8 et PL9	Рамка для панели PL3, PL8 и PL9
2 / 3 / 4	PL3 5542700	Set montaje placa (varillas pulsador PL3 single y dual)	Installation kit push-button (rods PL3 push-button)	Set montage plaque (tiges poussoir PL3)	Комплект для монтажа панели (шпильки для кнопки PL3)
2 / 3 / 4	PL8 - PL9 5543600	Set montaje placa (varillas pulsador PL8, PL9)	Installation kit push-button (rods PL8, PL9)	Set montage plaque (tiges poussoir PL8, PL9)	Комплекты для монтажа панели (шпильки для кнопки PL8, PL9)



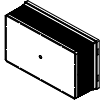
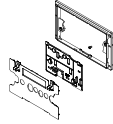
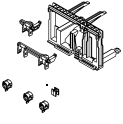

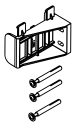


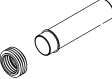
Pulsador doble descarga PL62


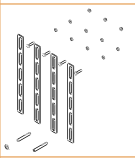



Pieza Pièce Pièce Деталь	Referencia Reference Référence Артикул	Descripción	Description	Description	Описание
1 / 2 / 3	5546100	Accesorios pulsador	Accessories push-button	Accessoires plaque de commande	Аксессуары для кнопки смыва



Basic Tank EON Compact

gala

Pieza Piece Pièce Деталь	Descripción Description Description Описание	Referencia Reference Référence АРТИКУЛ
1		5552300
2, 4, 6		5552400
3		5552500
5		5552700
7		5552900
8, 12		5553000
9		5553100
10		5553200

Pieza Piece Pièce Деталь	Descripción Description Description Описание	Referencia Reference Référence АРТИКУЛ
14		5553600
38		5555400
39		5555500
11		5553300
13		5553500

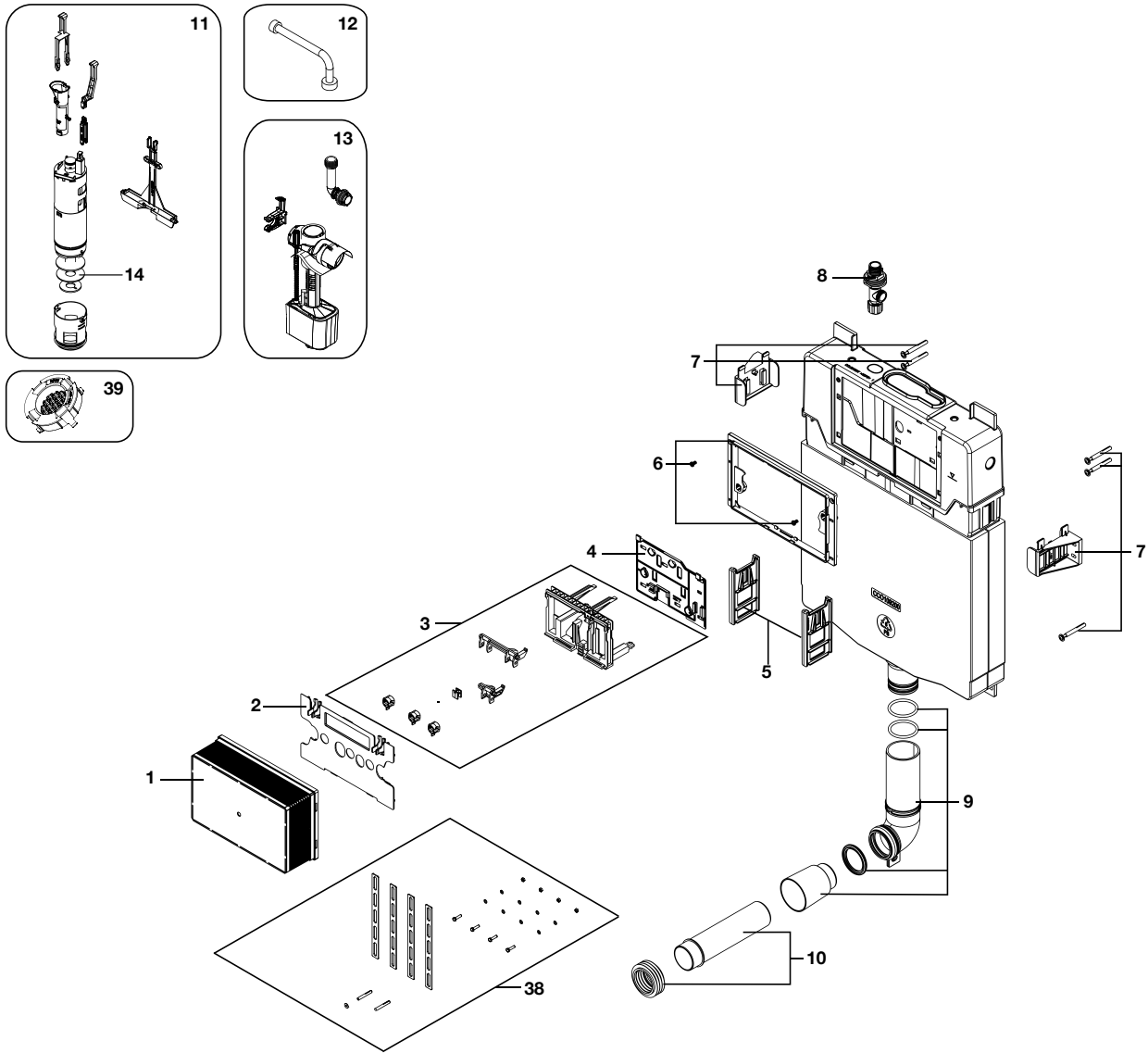
Nota: Para solicitar este repuesto debe ponerse en contacto con el Servicio Técnico de Gala.

Nota: In order to request this spare part please contact your export representative.

Nota: Veuillez contacter votre agent export pour commander cette pièce.


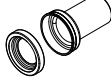

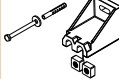




Примечание: Чтобы запросить эту деталь, обратитесь к Вашему агенту по экспорту.

Basic Tank EON Compact



Basic WC EON Compact

Pieza Pièce Pièce Деталь	Descripción Description Description Описание	Referencia Reference Référence Артикул
1		5552300
2, 4, 6		5552400
3		5552500
5		5552700
8, 12		5553000
9		5553100
10		5553200
14		5553600

Pieza Pièce Pièce Деталь	Descripción Description Description Описание	Referencia Reference Référence Артикул
16		5553800
18		5554000
19		5554100
24, 25		5554600
26		5554700
39		5555600
11		5553300
13		5553500

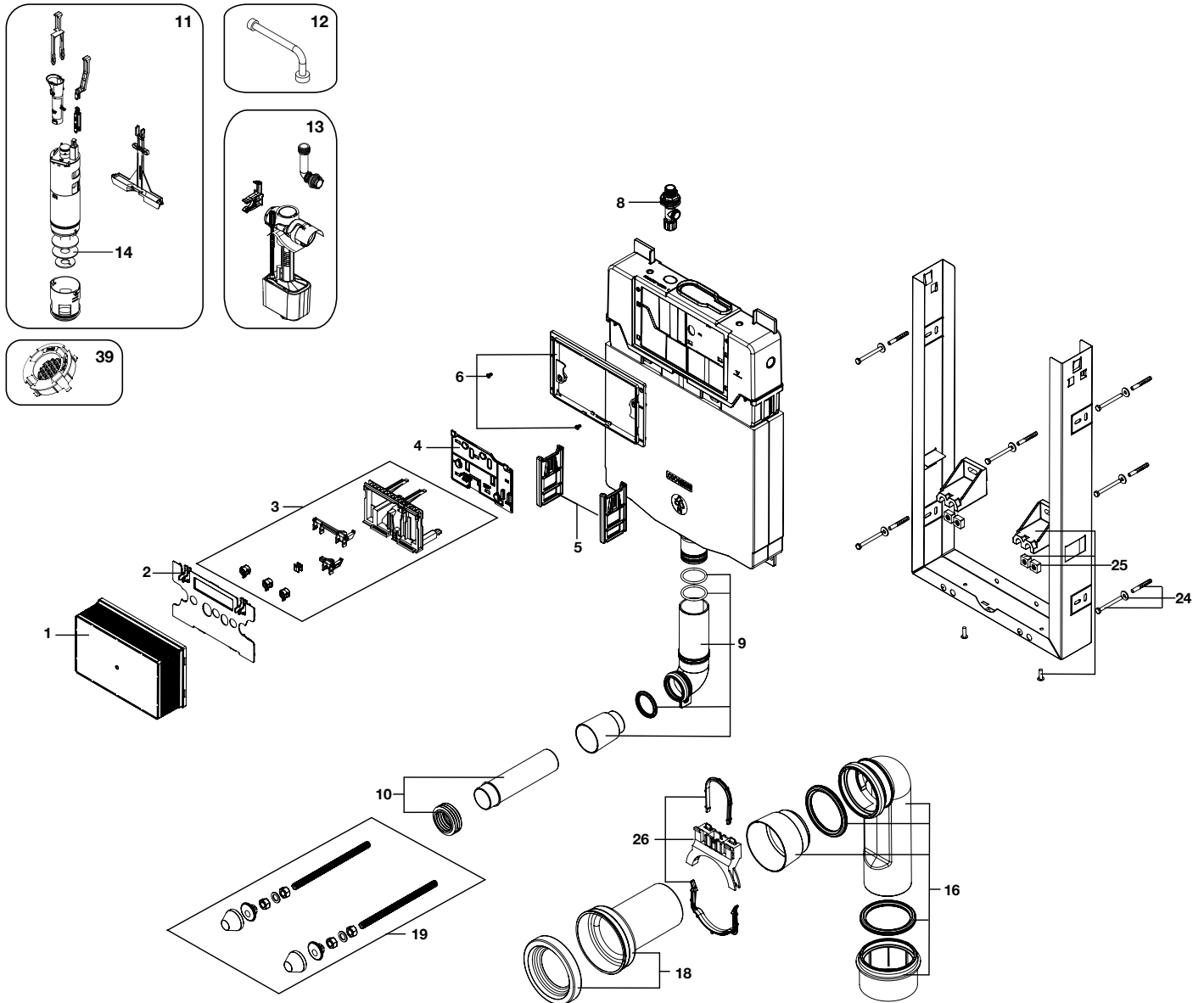
Nota: Para solicitar este repuesto debe ponerse en contacto con el Servicio Técnico de Gala.

Nota: In order to request this spare part please contact your export representative.

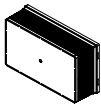


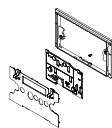
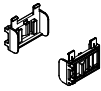

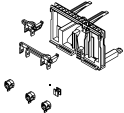
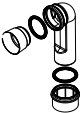


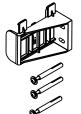
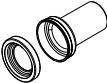




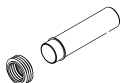
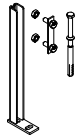

Nota: Veuillez contacter votre agent export pour commander cette pièce.

Примечание: Чтобы запросить эту деталь, обратитесь к Вашему агенту по экспорту.

Basic WC EON Compact



WC EON

Pieza Pièce Pièce Деталь	Descripción Description Description Описание	Referencia Reference Référence Артикул	Pieza Pièce Pièce Деталь	Descripción Description Description Описание	Referencia Reference Référence Артикул	Pieza Pièce Pièce Деталь	Descripción Description Description Описание	Referencia Reference Référence Артикул
1		5552300	14		5553600	11		5553300
2, 4, 6		5552400	15		5553700	13		5553500
3		5552500	16		5553800			
5		5552700	17		5553900			
7		5552900	18		5554000			
8, 12		5553000	19		5554100			
9		5553100	20, 21		5554200			
10		5553200	21, 22, 23		5554400			
			39		5555500			

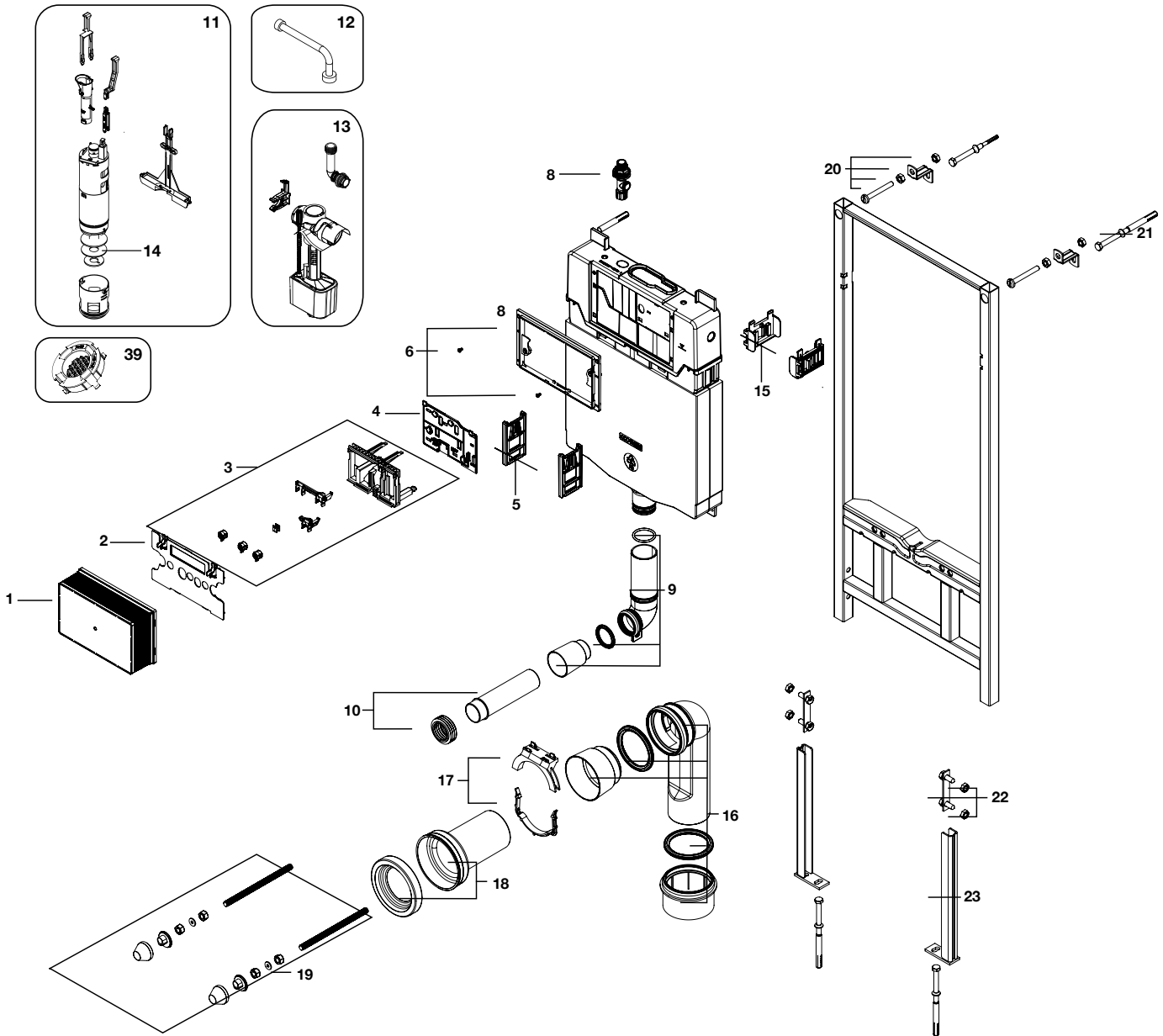
Nota: Para solicitar este repuesto debe ponerse en contacto con el Servicio Técnico de Gala.

Nota: In order to request this spare part please contact your export representative.

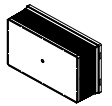
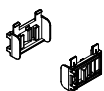
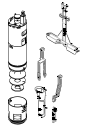
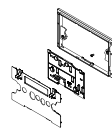
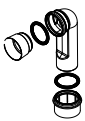

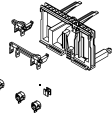


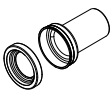



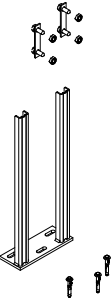
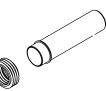


Nota: Veuillez contacter votre agent export pour commander cette pièce.

Примечание: Чтобы запросить эту деталь, обратитесь к Вашему агенту по экспорту.

WC EON



WC EON Freestanding

Pieza Piece Pièce Деталь	Descripción Description Description Описание	Referencia Reference Référence АРТИКУЛ	Pieza Piece Pièce Деталь	Descripción Description Description Описание	Referencia Reference Référence АРТИКУЛ	Pieza Piece Pièce Деталь	Descripción Description Description Описание	Referencia Reference Référence АРТИКУЛ
1		5552300	15		5553700	11		5553300
2, 4, 6		5552400	16		5553800	13		5553500
3		5552500	17		5553900			
5		5552700	18		5554000			
8, 12		5553000	19		5554100			
9		5553100	22, 43, 44		5554300			
10		5553200						
14		5553600	39		5555500			

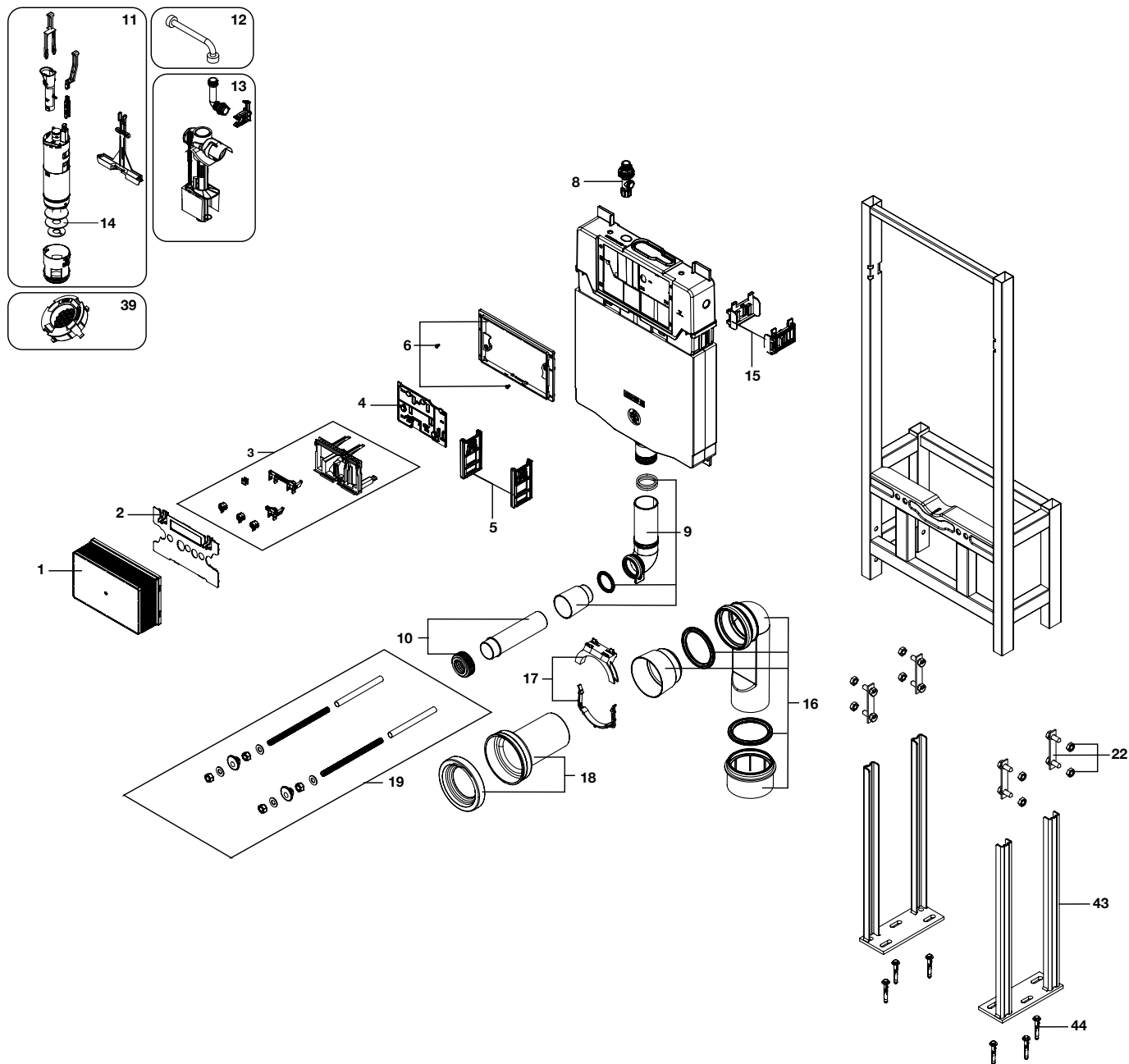
Nota: Para solicitar este repuesto debe ponerse en contacto con el Servicio Técnico de Gala.

Nota: In order to request this spare part please contact your export representative.

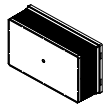
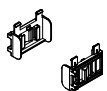
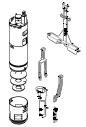
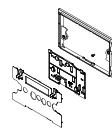


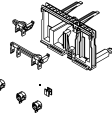
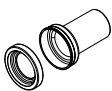

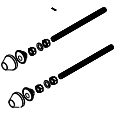

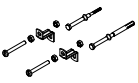

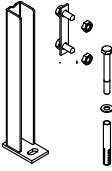
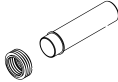



Nota: Veuillez contacter votre agent export pour commander cette pièce.

Примечание: Чтобы запросить эту деталь, обратитесь к Вашему агенту по экспорту.

WC EON Freestanding



WC EON Compact

Pieza Piece Pièce Деталь	Descripción Description Description Описание	Referencia Reference Référence АРТИКУЛ	Pieza Piece Pièce Деталь	Descripción Description Description Описание	Referencia Reference Référence АРТИКУЛ	Pieza Piece Pièce Деталь	Descripción Description Description Описание	Referencia Reference Référence АРТИКУЛ
1		5552300	15		5553700	11		5553300
2, 4, 6		5552400	17		5553900	13		5553500
3		5552500	18		5554000			
5		5552700	19		5554100			
8, 12		5553000	20, 21		5554200			
9		5553100	21, 22, 41		5554500			
10		5553200	39		5555500			
14		5553600	42		5553400			

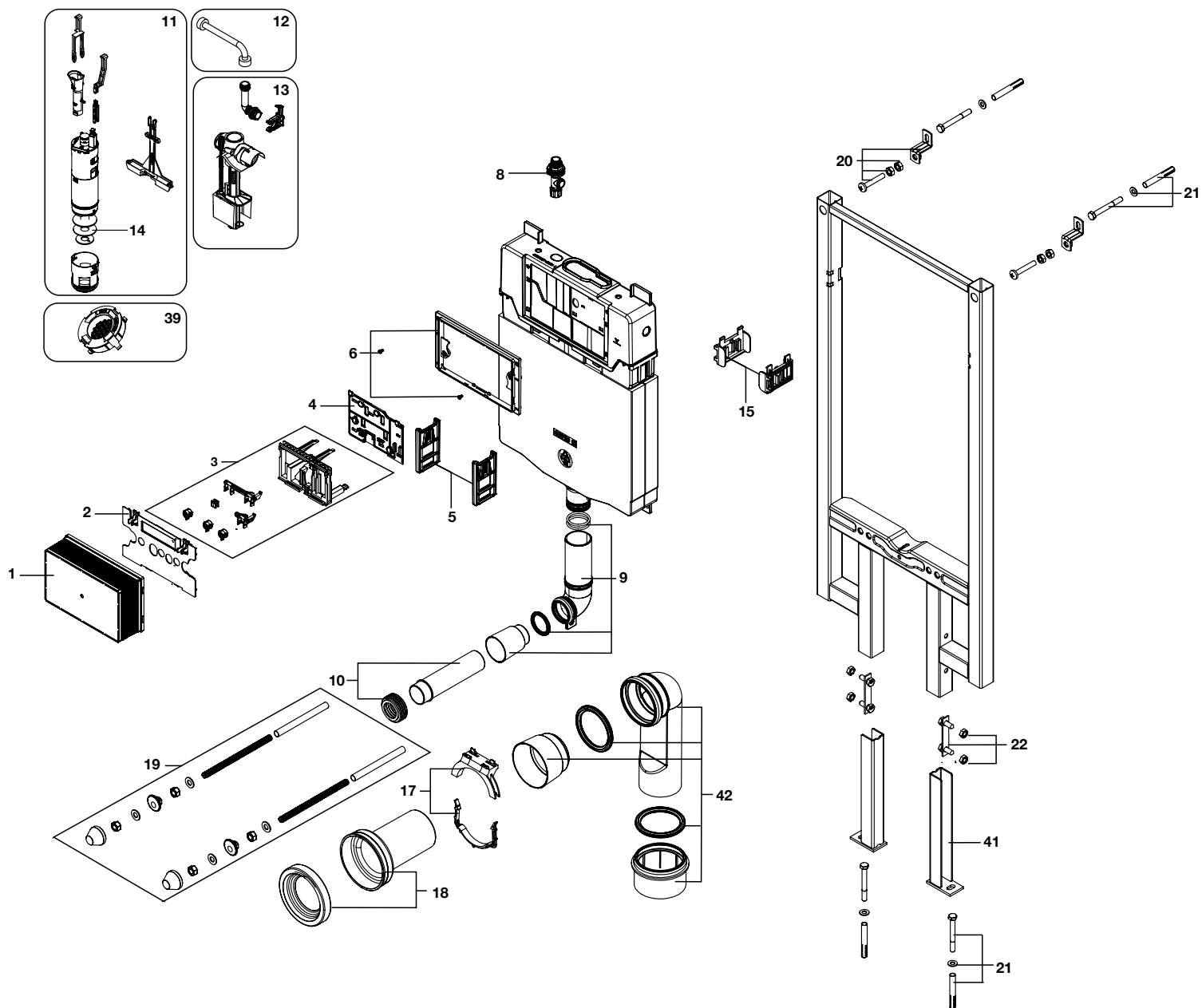
Nota: Para solicitar este repuesto debe ponerse en contacto con el Servicio Técnico de Gala.

Nota: In order to request this spare part please contact your export representative.

Nota: Veuillez contacter votre agent export pour commander cette pièce.

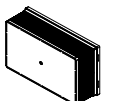
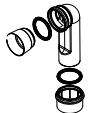
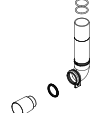
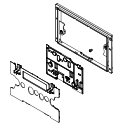


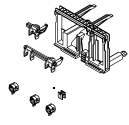
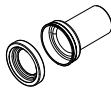





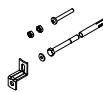
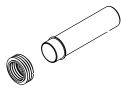
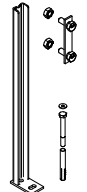


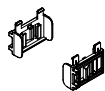

Примечание: Чтобы запросить эту деталь, обратитесь к Вашему агенту по экспорту.

WC EON Compact



WC EON Smart

gala

Pieza Piece Pièce Деталь	Descripción Description Description Описание	Referencia Reference Référence Артикул	Pieza Piece Pièce Деталь	Descripción Description Description Описание	Referencia Reference Référence Артикул	Pieza Piece Pièce Деталь	Descripción Description Description Описание	Referencia Reference Référence Артикул
1		5552300	16		5553800	46		5552800
2, 4, 6		5552400	17		5553900	47		5555300
3		5552500	18		5554000	11		5553300
5		5552700	19		5554100	13		5553500
8, 45		5552600	20, 21		5554200			
10		5553200	21, 22, 23		5554400			
14		5553600	39		5555500			
15		5553700	40		5555500			

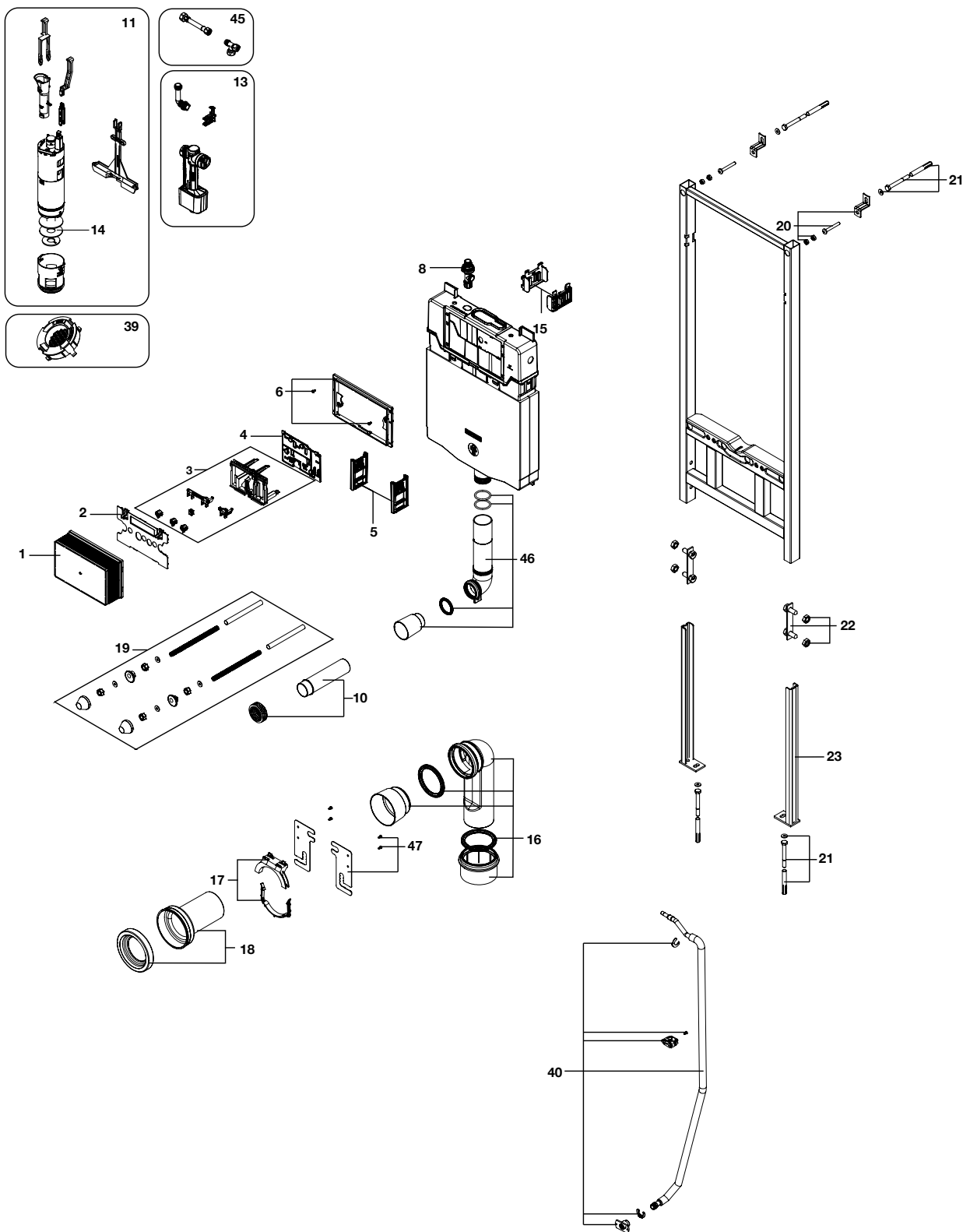
Nota: Para solicitar este repuesto debe ponerse en contacto con el Servicio Técnico de Gala.

Nota: In order to request this spare part please contact your export representative.



Nota: Veuillez contacter votre agent export pour commander cette pièce.

Примечание: Чтобы запросить эту деталь, обратитесь к Вашему агенту по экспорту.

WC EON Smart



Modelo de Placa EON 9, EON y EON 3

Pieza Pièce Pièce Деталь	Descripción Description Description Описание	Referencia Reference Référence Артикул
27		5554800
28		5554900
29		5555000
30		5555100

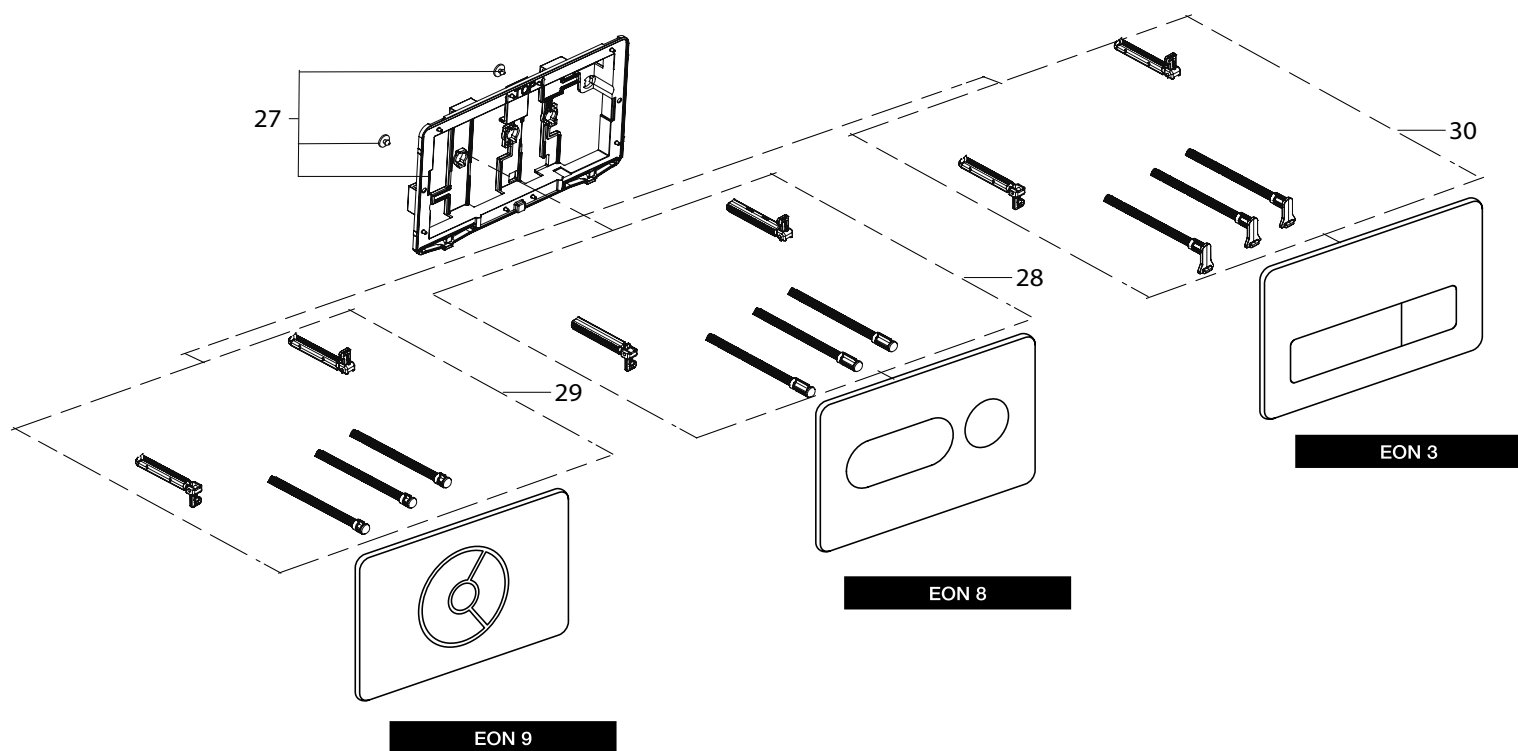
Nota: Para solicitar este repuesto debe ponerse en contacto con el Servicio Técnico de Gala.

Nota: In order to request this spare part please contact your export representative.

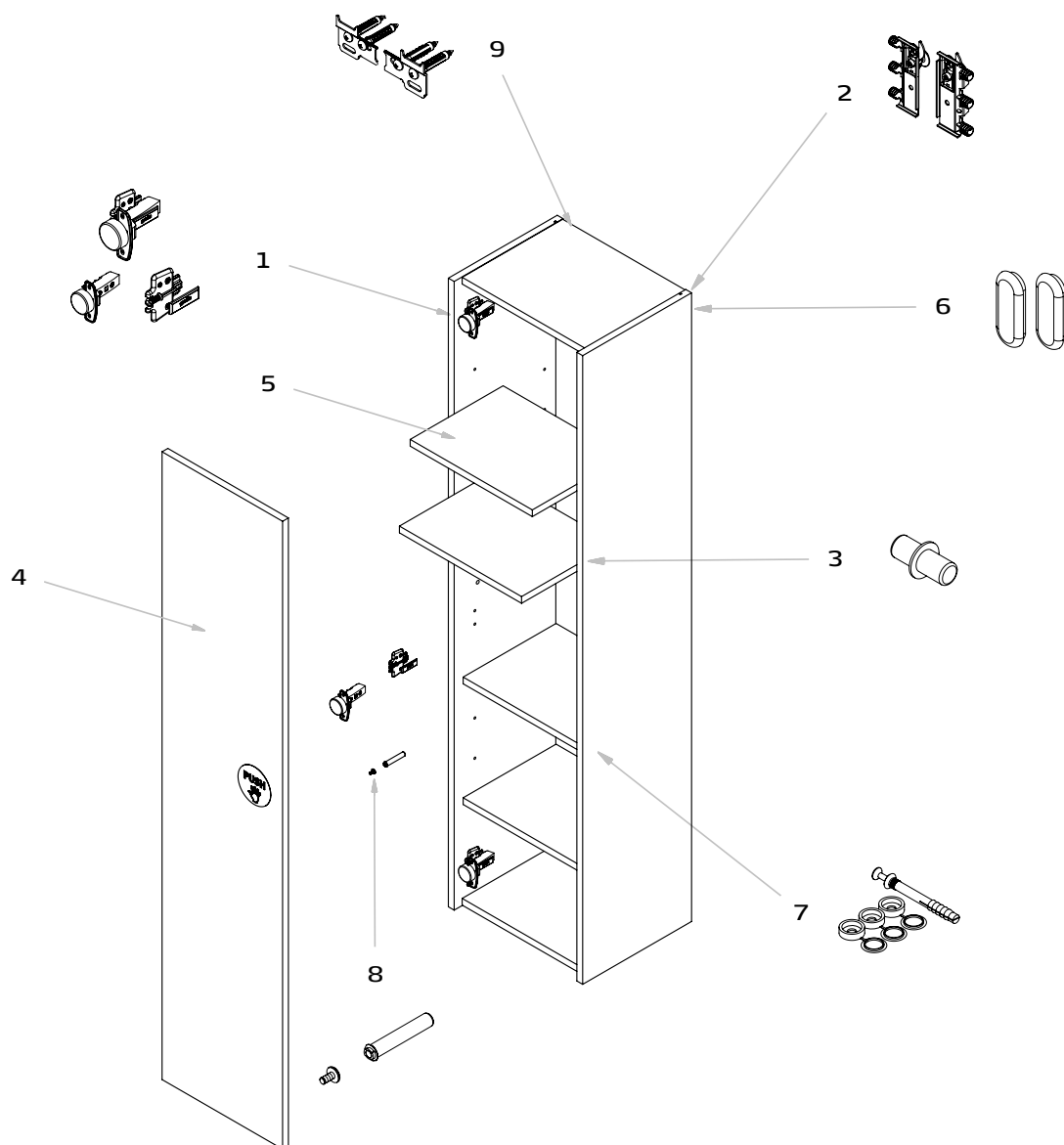
Nota: Veuillez contacter votre agent export pour commander cette pièce.

Примечание: Чтобы запросить эту деталь, обратитесь к Вашему агенту по экспорту.

Modelo de Placa EON 9, EON y EON 3

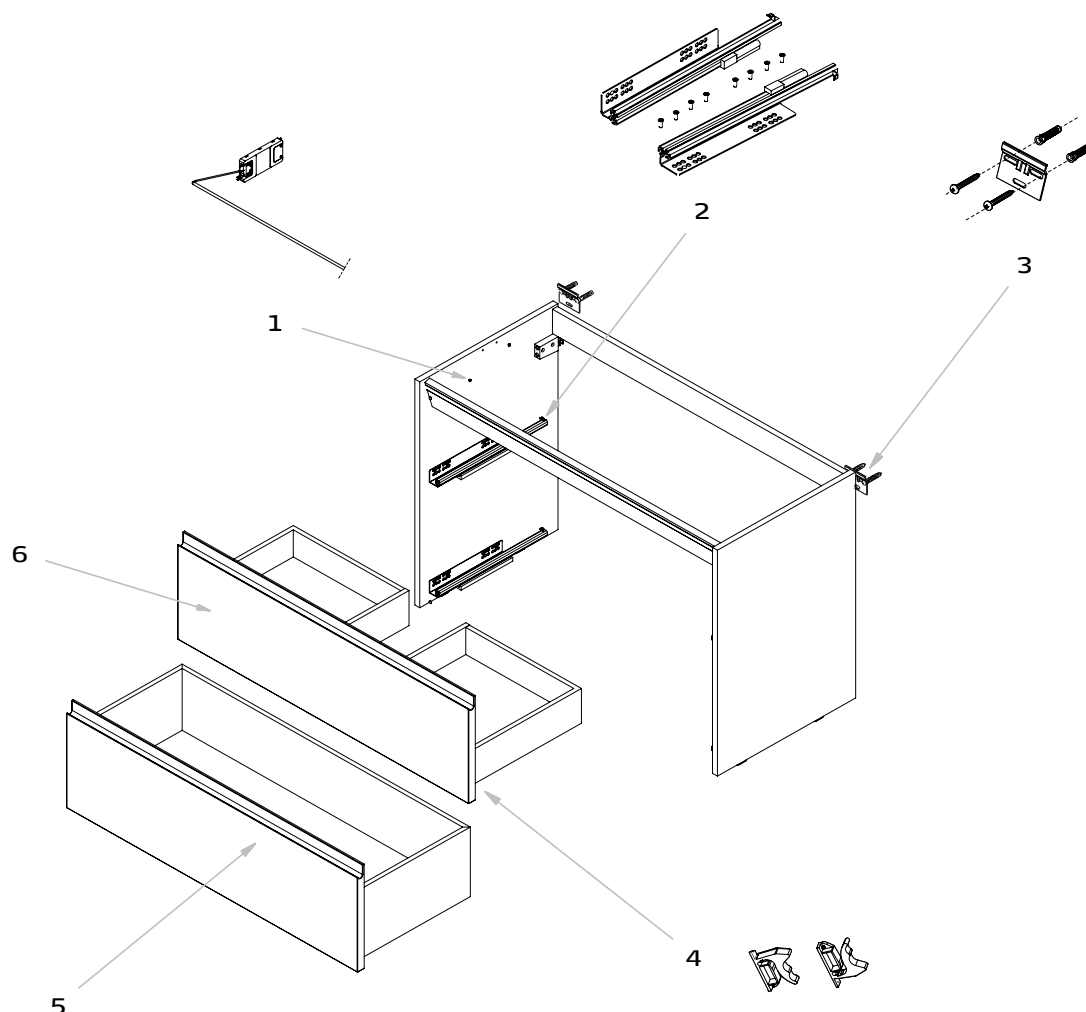


Columna Klea (Blanca) / Klea column unit (White) /
 Colonne Klea (Blanc) / Шкаф-пенал Klea (Белый)



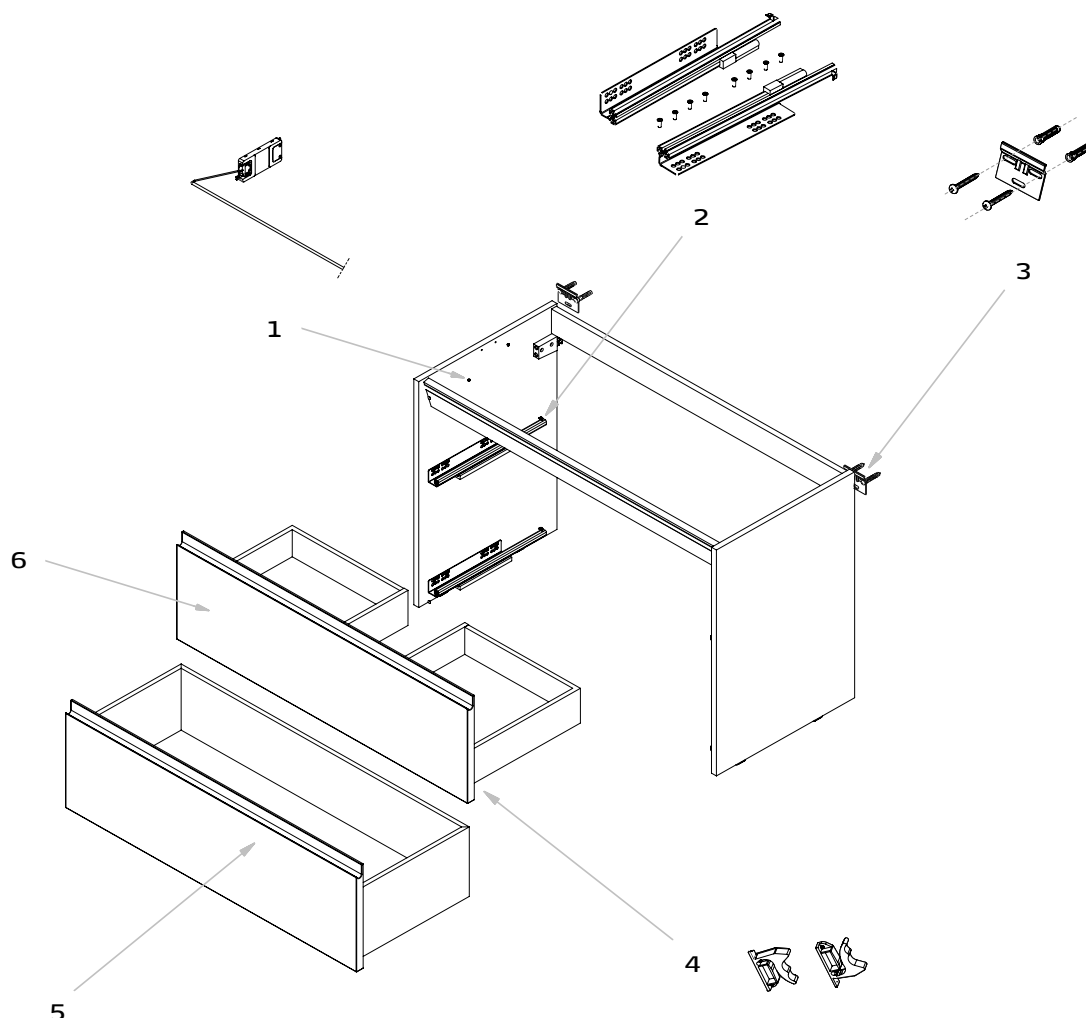
Pieza Pièce Pièce Деталь	Referencia Référence Référence АРТИКУЛ	Descripción	Description	Description	Описание
1	7927100	Kit bisagras	Hinge column	Charnière colonne	Петля для пенала
2	7927200	Kit perchas fijación	Fixing kit	Jeu de fixation	Комплект креплений для пенала
3	7927300	Bolsa topes sujeción balda. 4 unidades	Bag fixing stops shelf. 4 units	Sac butoirs étagère. 4 unités	Комплект ограничителей - держателей для полок. 4 штуки
4	7927401	Puerta en blanco	White door	Porte en blanc	Дверь белого цвета
5	7927501	Estantería en blanco 336,5 mm	White shelf 336,5 mm	Étagère blanc 336,5 mm	Полка белого цвета 336,5 мм
6	7927600	Kit de embellecedores cubiertas perchas	Kit trimming caps	Kit enjoliveurs	Комплект накладок для креплений пенала
7	7927700	Kit fijación inferior + tapón embellecedor	Kit lower fastening + trimming cap	Kit fixation inférieure + bouchon enjoliveur	Комплект нижних креплений пенала + декоративная заглушка
8	7927800	Kit pulsador freno puerta	Kit push button brake door	Kit poussoir frein porte	Комплект кнопки стопора для двери
9	7927900	Kit fijación a pared	Fixation to wall kit	Kit fixation au mur	Настенное крепление

Mueble Klea 80 cm 2 cajones (Blanco) / Klea furniture unit 80 cm 2 drawers (White) /
 Meuble Klea 80 cm 2 tiroirs (Blanc) / Тумба под раковину Klea 80 см с 2 ящиками (Белая)



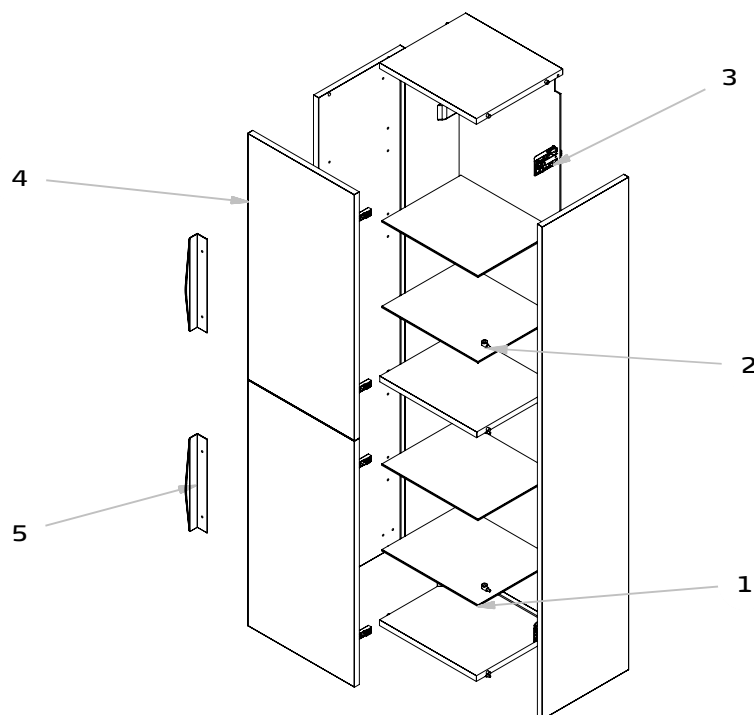
Pieza Pièce Деталь	Referencia Référence АРТИКУЛ	Descripción	Description	Description	Описание
1	7926200	Kit luminaria LED	Lighting LED kit	Kit luminaire LED	Подсветка LED
2	7926300	Kit conjunto guías 350 mm	Set of rails 350 mm	Kit rails 350 mm	Комплект направляющих 350 мм
3	7926400	Kit conjunto sujeción a pared	Fixing kit to wall	Kit ensemble fixation au mur	Набор креплений
4	7926500	Kit conjunto frenos guías cajón	Kit brakes for rails drawer	Kit ensemble freins rails tiroir	Комплект стопоров направляющих для ящика
5	7926601	Kit cajón blanco 800 mm inferior	Kit lower drawer 800 mm white	Kit tiroir blanc 800 mm inférieur	Комплект для белого нижнего ящика 800 мм
6	7926801	Kit cajón blanco 800 mm superior	Kit upper drawer 800 mm white	Kit tiroir blanc 800 mm supérieur	Комплект для белого верхнего ящика 800 мм

Mueble Klea 100 cm 2 cajones (Blanco) / Klea base unit 100 cm 2 drawers (White) /
 Meuble Klea 100 cm 2 tiroirs (Blanc) / Тумба под раковину Klea 100 см с 2 ящиками (Белая)



Pieza Pièce Рièce Деталь	Referencia Référence Référence АРТИКУЛ	Descripción	Description	Description	Описание
1	7926200	Kit luminaria LED	Lighting LED kit	Kit luminaire LED	Подсветка LED
2	7926300	Kit conjunto guías 350 mm	Set of rails 350 mm	Kit rails 350 mm	Комплект направляющих 350 мм
3	7926400	Kit conjunto sujeción a pared	Fixing kit to wall	Kit ensemble fixation au mur	Набор креплений
4	7926500	Kit conjunto frenos guías cajón	Kit brakes for rails drawer	Kit ensemble freins rails tiroir	Комплект стопоров направляющих для ящика
5	7926701	Kit cajón blanco 1000 mm inferior	Kit lower drawer 1000 mm white	Kit tiroir blanc 1000 mm inférieur	Комплект для белого нижнего ящика 1000 мм
6	7926901	Kit cajón blanco 1000 mm superior	Kit upper drawer 1000 mm white	Kit tiroir blanc 1000 mm supérieur	Комплект для белого верхнего ящика 1000 мм

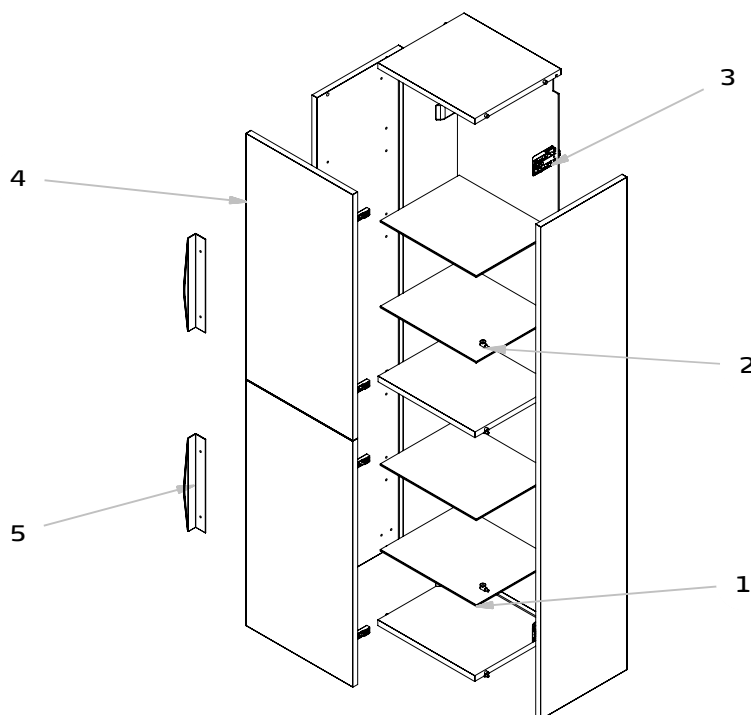
Columna Agata (Blanco) / Agata column unit (White) /
 Colonne Agata (Blanc) / Шкаф-пенал Agata (Белый)



Pieza Pièce Деталь	Referencia Référence АРТИКУЛ	Descripción	Description	Description	Описание
1	3951300	Bandeja de cristal columna	Glass tray column unit	Étagère en verre colonne	Спеклянная панель пенала
2	3951400	Bolsa topes sujeción balda a columna	Bag fixing stops shelf column unit	Sac butoirs étagère colonne	Комплект ограничителей - держателей для полок
3	3966000	Sujeción mueble. Interior armario	Furniture unit fixations. Cabinet interior	Fixations meuble. Intérieur armoire	Крепление к стене мебели. Внутренняя часть шкафа
4	3862600	Puerta en blanco	White door	Porte en blanc	Дверь белого цвета
5	3862900	Asa (1 unidad)	Handle (1 unit)	Poignée (1 unité)	Ручка-дужка (1 штука)

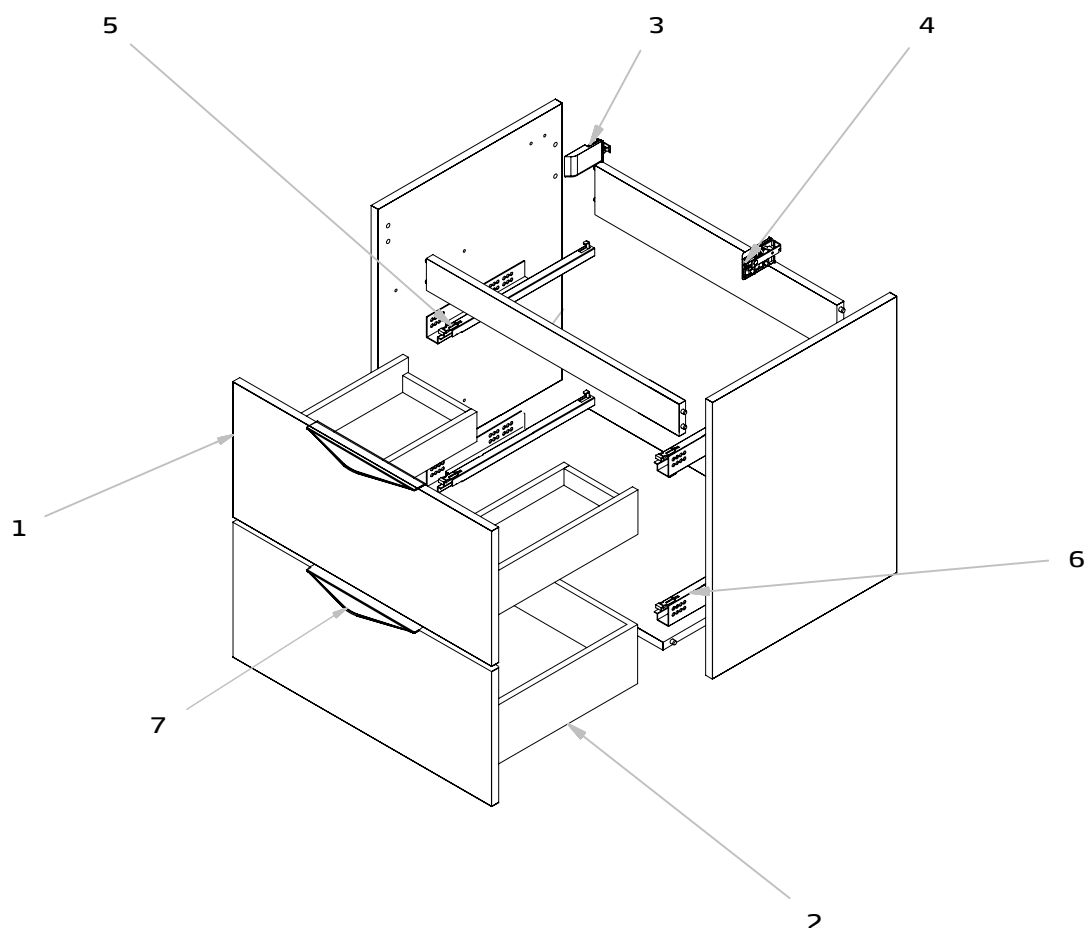
Columna Agata (Gris) / Agata column unit (Grey) /
 Colonne Agata (Gris) / Шкаф-пенал Agata (Серый)

gala



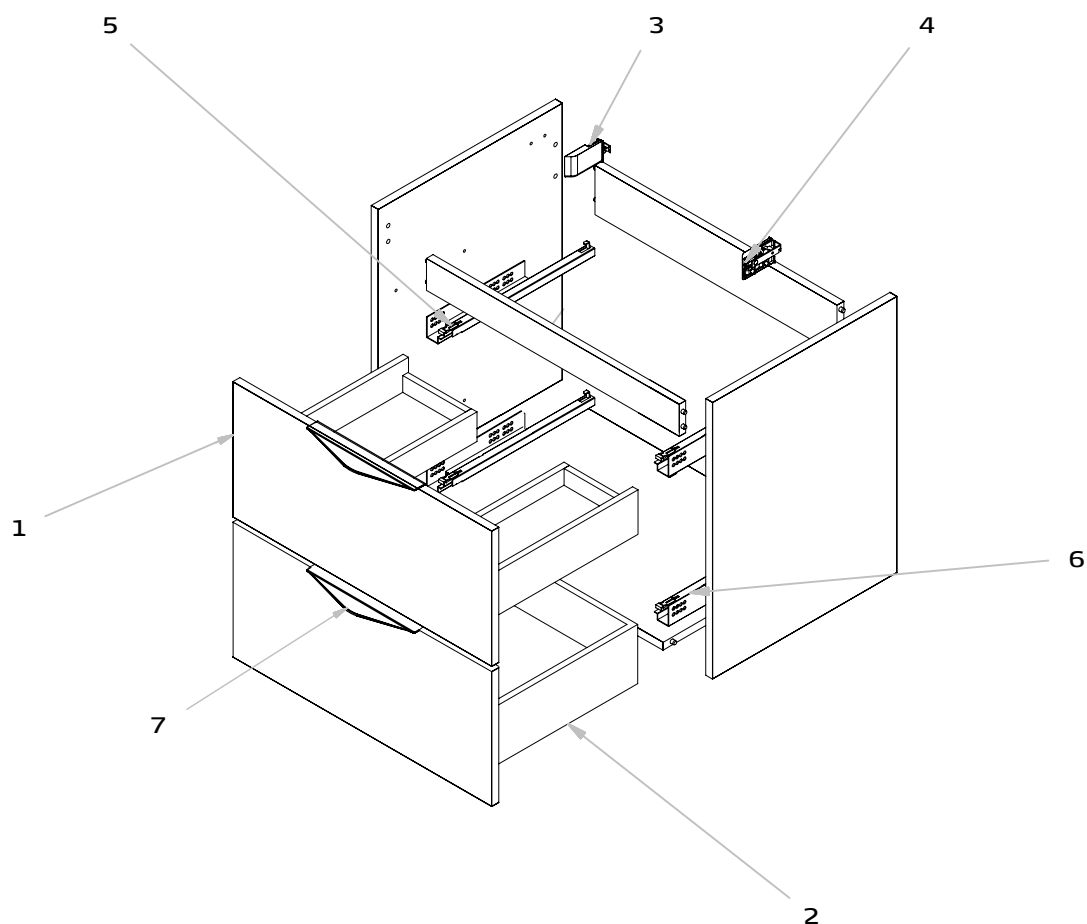
Pieza Pièce Деталь	Referencia Reference Référence АРТИКУЛ	Descripción	Description	Description	Описание
1	3951300	Bandeja de cristal columna	Glass tray column unit	Étagère en verre colonne	Спеклянная панель пенала
2	3951400	Bolsa topes sujeción balda a columna	Bag fixing stops shelf column unit	Sac butoirs étagère colonne	Комплект ограничителей - держателей для полок
3	3966000	Sujeción mueble. Interior armario	Furniture unit fixations. Cabinet interior	Fixations meuble. Intérieur armoire	Крепление к стене мебели. Внутренняя часть шкафа
4	3862700	Puerta en gris	Grey door	Porte en gris	Дверь цвета серого
5	3862900	Asa (1 unidad)	Handle (1 unit)	Poignée (1 unité)	Ручка-дужка (1 штука)

Mueble Agata 60 cm 2 cajones (Blanco) / Agata base unit 60 cm 2 drawers (White) /
 Meuble Agata 60 cm 2 tiroirs (Blanc) / Тумба под раковину Agata 60 см с 2 ящиками (Белая)



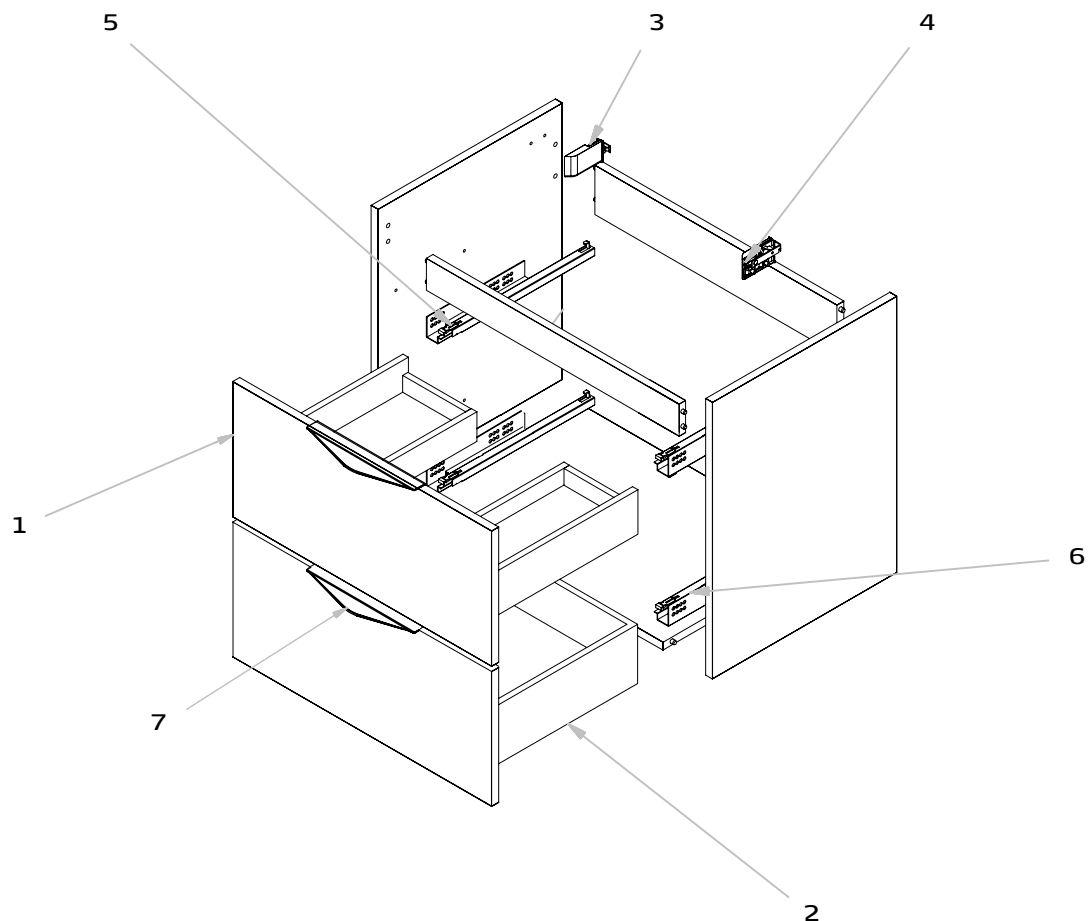
Pieza Pièce Деталь	Referencia Référence АРТИКУЛ	Descripción	Description	Description	Описание
1	3861000	Cajón alto en blanco	White upper drawer	Tiroir haut blanc	Высокий ящик белого цвета
2	3861100	Cajón bajo en blanco	White lower drawer	Tiroir bas blanc	Низкий ящик белого цвета
3, 4	3966000	Sujeción mueble. Interior armario	Furniture unit fixations. Cabinet interior	Fixations meuble. Intérieur armoire	Крепление к стене мебели. Внутренняя часть шкафа
5, 6	3952300	Juego de guías 350 mm	Set of rails 350 mm furniture unit	Jeu de rails 350 mm meuble	Комплект направляющих 350 мм для шкафа
7	3862900	Asa (1 unidad)	Handle (1 unit)	Poignée (1 unité)	Ручка-дужка (1 штука)

Mueble Agata 60 cm 2 cajones (Gris) / Agata base unit 60 cm 2 drawers (Grey) /
 Meuble Agata 60 cm 2 tiroirs (Gris) / Тумба под раковину Agata 60 см с 2 ящиками (Серая)



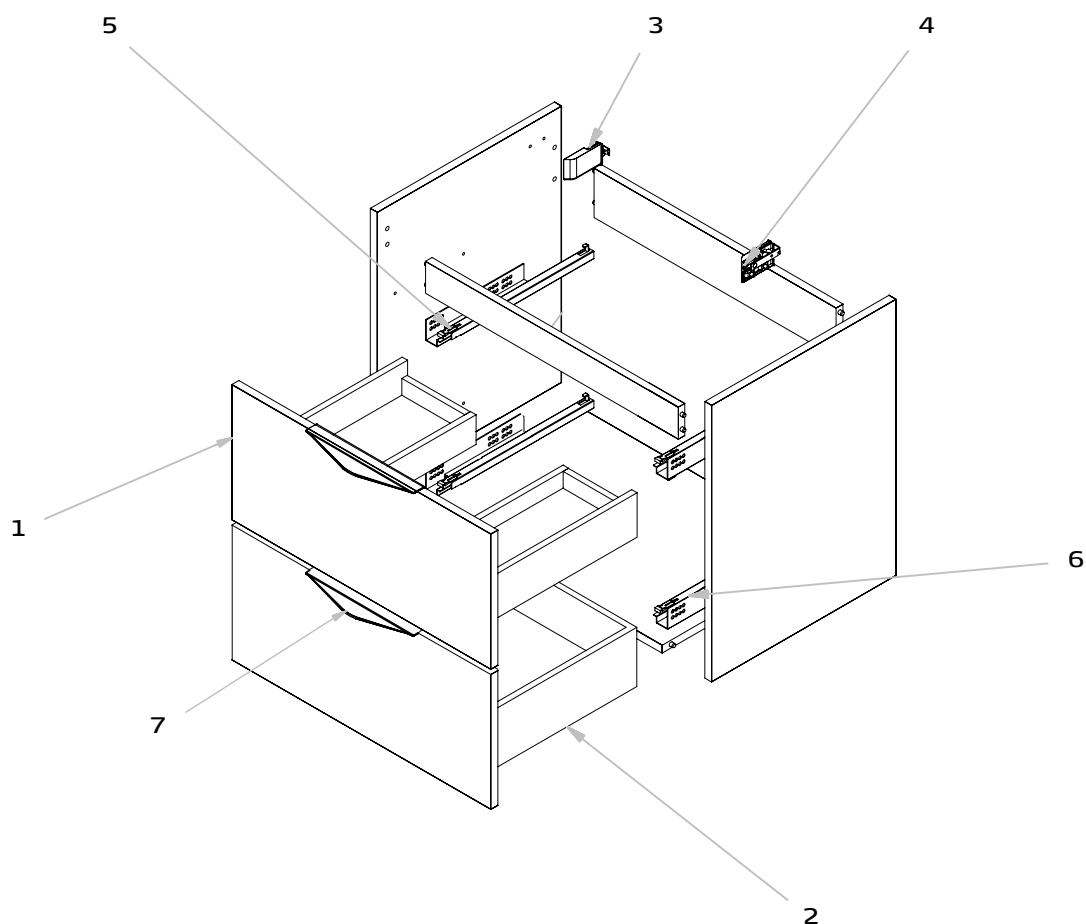
Pieza Pièce Деталь	Referencia Reference Référence АРТИКУЛ	Descripción	Description	Description	Описание
1	3861200	Cajón alto en gris	Grey upper drawer	Tiroir haut gris	Высокий ящик серого цвета
2	3861300	Cajón bajo en gris	Grey lower drawer	Tiroir bas gris	Низкий ящик серого цвета
3, 4	3966000	Sujeción mueble. Interior armario	Furniture unit fixations. Cabinet interior	Fixations meuble. Intérieur armoire	Крепление к стене мебели. Внутренняя часть шкафа
5, 6	3952300	Juego de guías 350 mm	Set of rails 350 mm furniture unit	Jeu de rails 350 mm meuble	Комплект направляющих 350 мм для шкафа
7	3862900	Asa (1 unidad)	Handle (1 unit)	Poignée (1 unité)	Ручка-дужка (1 штука)

Mueble Agata 80 cm 2 cajones (Blanco) / Agata base unit 80 cm 2 drawers (White) /
 Meuble Agata 80 cm 2 tiroirs (Blanc) / Тумба под раковину Agata 80 см с 2 ящиками (Белая)



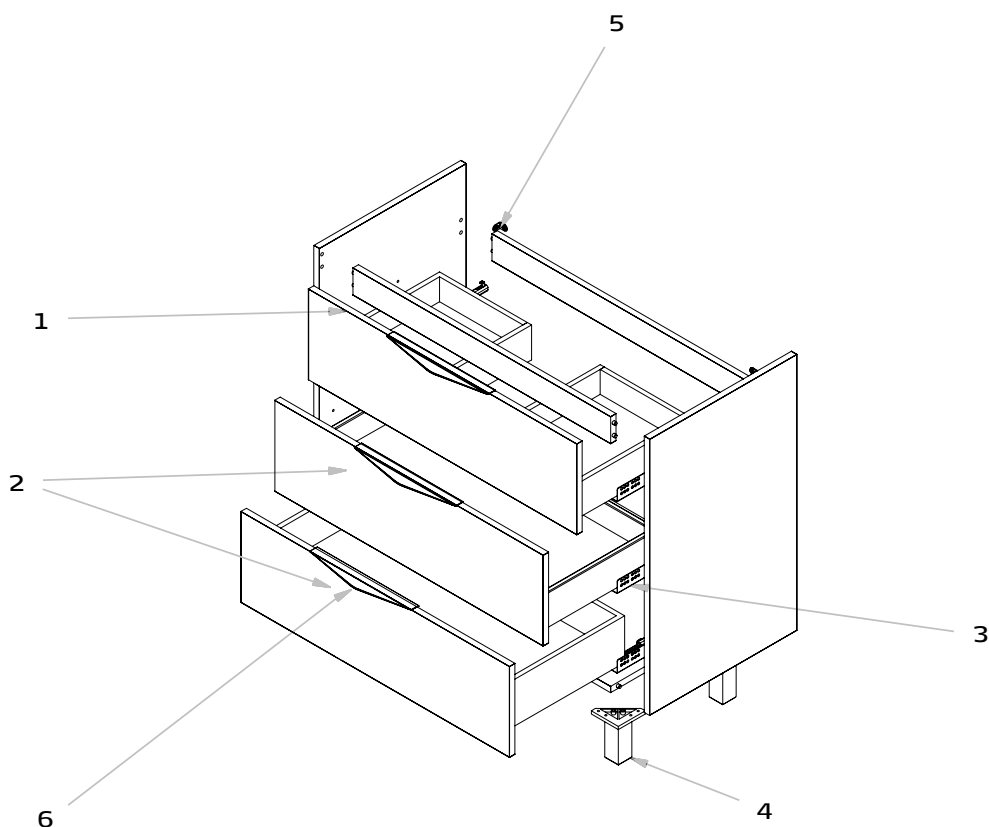
Pieza Pièce Деталь	Referencia Référence АРТИКУЛ	Descripción	Description	Description	Описание
1	3861400	Cajón alto en blanco	White upper drawer	Tiroir haut blanc	Высокий ящик белого цвета
2	3861500	Cajón bajo en blanco	White lower drawer	Tiroir bas blanc	Низкий ящик белого цвета
3, 4	3966000	Sujeción mueble. Interior armario	Furniture unit fixations. Cabinet interior	Fixations meuble. Intérieur armoire	Крепление к стене мебели. Внутренняя часть шкафа
5, 6	3952300	Juego de guías 350 mm	Set of rails 350 mm furniture unit	Jeu de rails 350 mm meuble	Комплект направляющих 350 мм для шкафа
7	3863000	Asa (1 unidad)	Handle (1 unit)	Poignée (1 unité)	Ручка-дужка (1 штука)

Mueble Agata 80 cm 2 cajones (Gris) / Agata base unit 80 cm 2 drawers (Grey) /
 Meuble Agata 80 cm 2 tiroirs (Gris) / Тумба под раковину Agata 80 см с 2 ящиками (Серая)



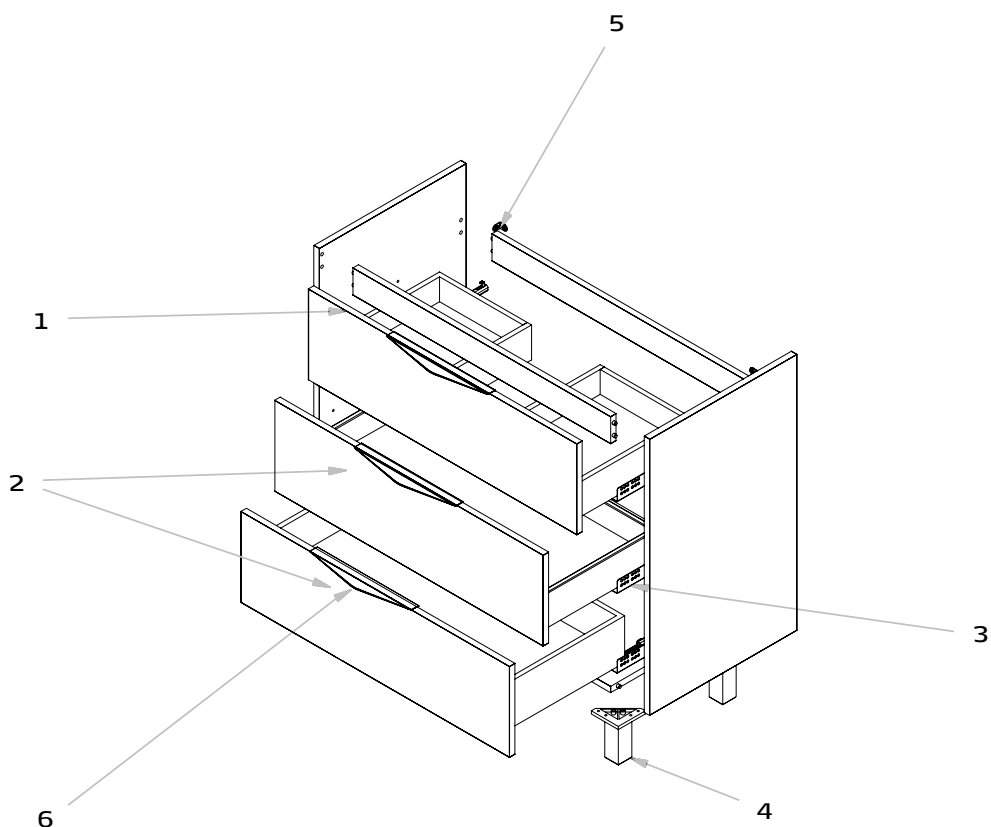
Pieza Pièce Деталь	Referencia Reference Référence Артикул	Descripción	Description	Description	Описание
1	3861600	Cajón alto en gris	Grey upper drawer	Tiroir haut gris	Высокий ящик серого цвета
2	3861700	Cajón bajo en gris	Grey lower drawer	Tiroir bas gris	Низкий ящик серого цвета
3, 4	3966000	Sujeción mueble. Interior armario	Furniture unit fixations. Cabinet interior	Fixations meuble. Intérieur armoire	Крепление к стене мебели. Внутренняя часть шкафа
5, 6	3952300	Juego de guías 350 mm	Set of rails 350 mm furniture unit	Jeu de rails 350 mm meuble	Комплект направляющих 350 мм для шкафа
7	3863000	Asa (1 unidad)	Handle (1 unit)	Poignée (1 unité)	Ручка-дужка (1 штука)

Mueble Agata 80 cm 3 cajones (Blanco) / Agata base unit 80 cm 3 drawers (White) /
 Meuble Agata 80 cm 3 tiroirs (Blanc) / Тумба под раковину Agata 80 см с 3 ящиками (Белая)



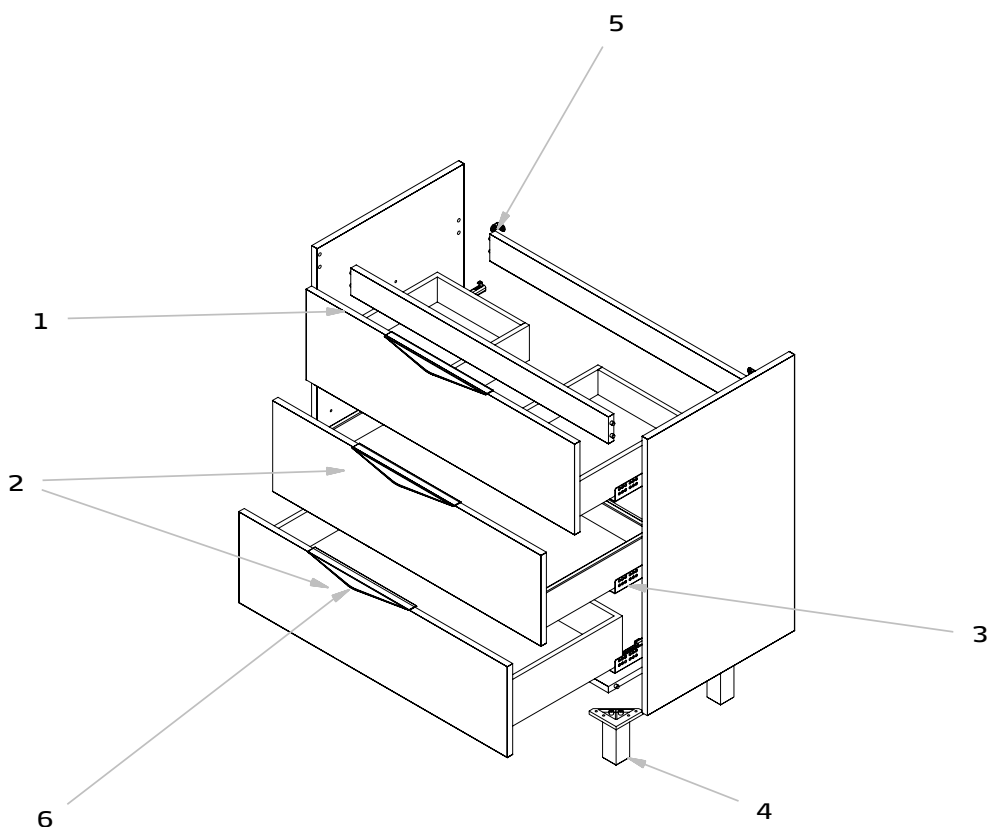
Pieza Pièce Деталь	Referencia Référence АРТИКУЛ	Descripción	Description	Description	Описание
1	3861800	Cajón alto en blanco	White upper drawer	Tiroir haut blanc	Высокий ящик белого цвета
2	3861900	Cajón bajo en blanco	White lower drawer	Tiroir bas blanc	Низкий ящик белого цвета
3	3952300	Juego de guías 350 mm	Set of rails 350 mm furniture unit	Jeu de rails 350 mm meuble	Комплект направляющих 350 мм для шкафа
4	3956100	Pata cromada 40x40x100 cm	Chromed leg support 40x40x100 cm	Pied chromé 40x40x100 cm	Ножка хромированная 40x40x100 см
5	3862800	Escuadra a pared seguridad	Safety wall brackets	Équerre au mur de sécurité	Кронштейн для надежного настенного крепления
6	3863000	Asa (1 unidad)	Handle (1 unit)	Poignée (1 unité)	Ручка-дужка (1 штука)

Mueble Agata 80 cm 3 cajones (Gris) / Agata base unit 80 cm 3 drawers (Grey) /
 Meuble Agata 80 cm 3 tiroirs (Gris) / Тумба под раковину Agata 80 см с 3 ящиками (Серая)



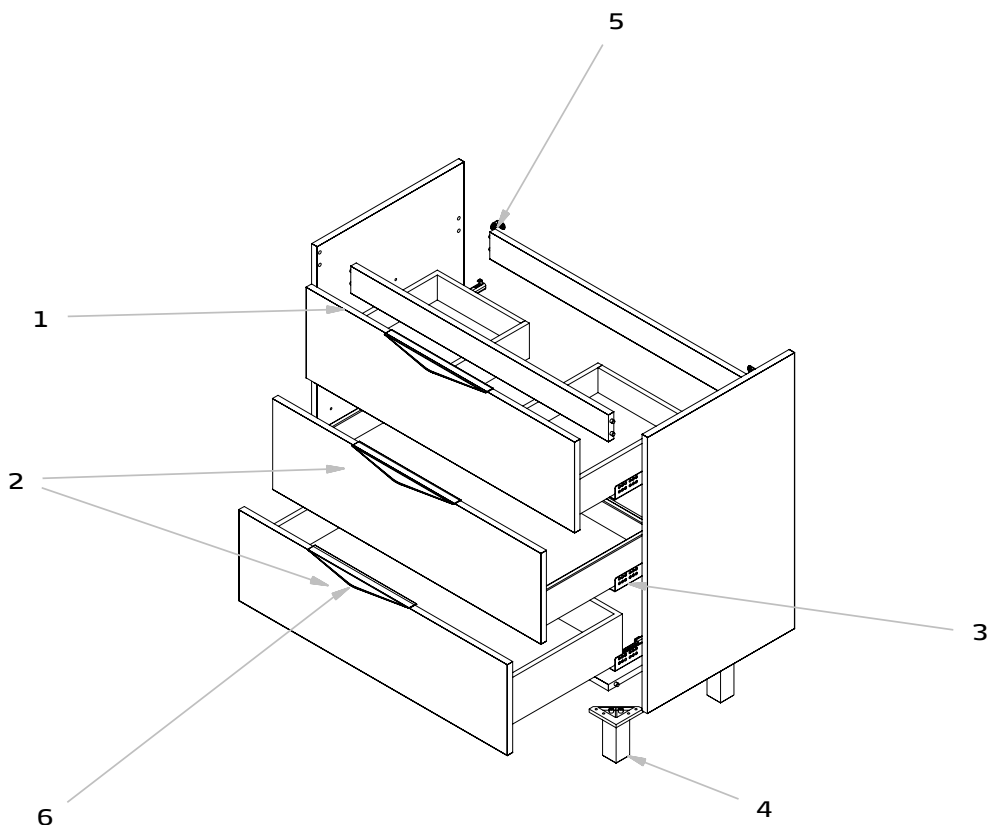
Pieza Pièce Рiєса Деталь	Referencia Reference Référence АРТИКУЛ	Descripción	Description	Description	Описание
1	3862000	Cajón alto en gris	Grey upper drawer	Tiroir haut gris	Высокий ящик серого цвета
2	3862100	Cajón bajo en gris	Grey lower drawer	Tiroir bas gris	Низкий ящик серого цвета
3	3952300	Juego de guías 350 mm	Set of rails 350 mm furniture unit	Jeu de rails 350 mm meuble	Комплект направляющих 350 мм для шкафа
4	3956100	Pata cromada 40x40x100 cm	Chromed leg support 40x40x100 cm	Pied chromé 40x40x100 cm	Ножка хромированная 40x40x100 см
5	3862800	Escuadra a pared seguridad	Safety wall brackets	Équerre au mur de sécurité	Кронштейн для надежного настенного крепления
6	3863000	Asa (1 unidad)	Handle (1 unit)	Poignée (1 unité)	Ручка-дужка (1 штука)

Mueble Agata 100 cm 3 cajones (Blanco) / Agata base unit 100 cm 3 drawers (White) /
 Meuble Agata 100 cm 3 tiroirs (Blanc) / Тумба под раковину Agata 100 см с 3 ящиками (Белая)



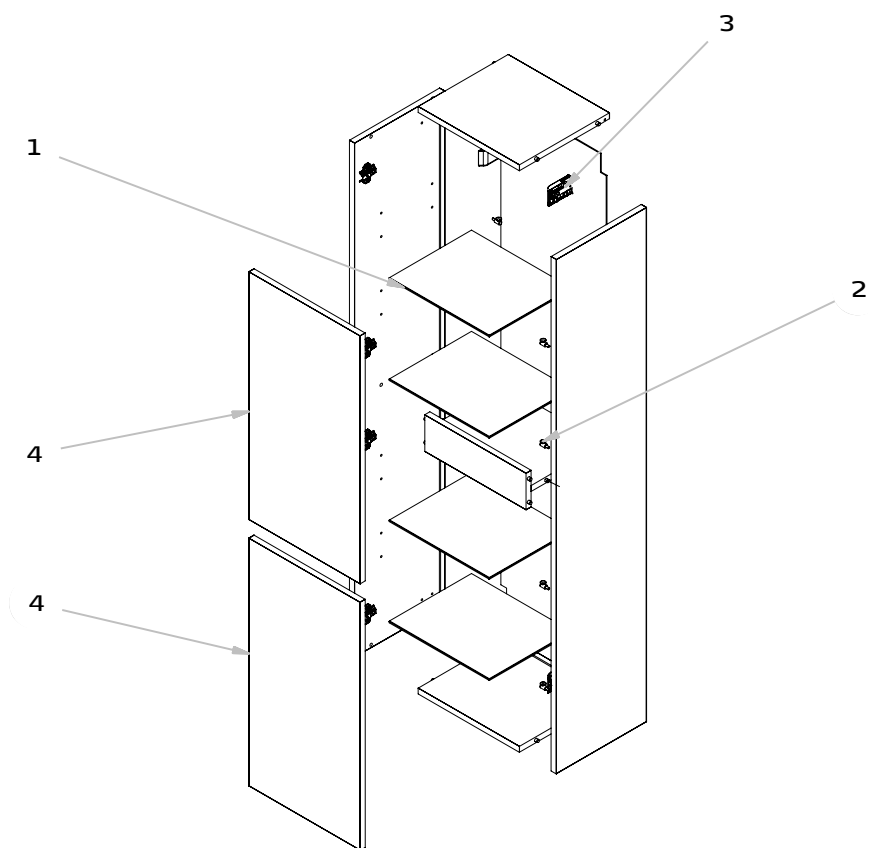
Pieza Pièce Деталь	Referencia Référence АРТИКУЛ	Descripción	Description	Description	Описание
1	3862200	Cajón alto en blanco	White upper drawer	Tiroir haut blanc	Высокий ящик белого цвета
2	3862300	Cajón bajo en blanco	White lower drawer	Tiroir bas blanc	Низкий ящик белого цвета
3	3952300	Juego de guías 350 mm	Set of rails 350 mm furniture unit	Jeu de rails 350 mm meuble	Комплект направляющих 350 мм для шкафа
4	3956100	Pata cromada 40x40x100 cm	Chromed leg support 40x40x100 cm	Pied chromé 40x40x100 cm	Ножка хромированная 40x40x100 см
5	3862800	Escuadra a pared seguridad	Safety wall brackets	Équerre au mur de sécurité	Кронштейн для надежного настенного крепления
6	3863000	Asa (1 unidad)	Handle (1 unit)	Poignée (1 unité)	Ручка-дужка (1 штука)

Mueble Agata 100 cm 3 cajones (Gris) / Agata base unit 100 cm 3 drawers (Grey) /
 Meuble Agata 100 cm 3 tiroirs (Gris) / Тумба под раковину Agata 100 см с 3 ящиками (Серая)



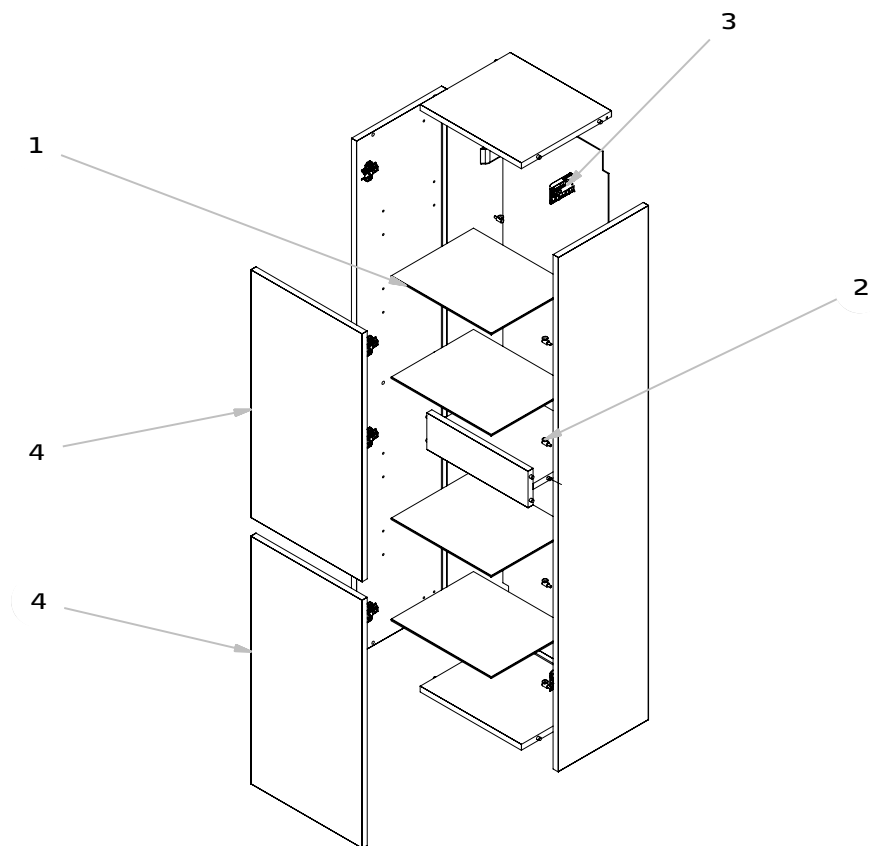
Pieza Pièce Деталь	Referencia Reference Référence Артикул	Descripción	Description	Description	Описание
1	3862400	Cajón alto en gris	Grey upper drawer	Tiroir haut gris	Высокий ящик серого цвета
2	3862500	Cajón bajo en gris	Grey lower drawer	Tiroir bas gris	Низкий ящик серого цвета
3	3952300	Juego de guías 350 mm	Set of rails 350 mm furniture unit	Jeu de rails 350 mm meuble	Комплект направляющих 350 мм для шкафа
4	3956100	Pata cromada 40x40x100 cm	Chromed leg support 40x40x100 cm	Pied chromé 40x40x100 cm	Ножка хромированная 40x40x100 см
5	3862800	Escuadra a pared seguridad	Safety wall brackets	Équerre au mur de sécurité	Кронштейн для надежного настенного крепления
6	3863000	Asa (1 unidad)	Handle (1 unit)	Poignée (1 unité)	Ручка-дужка (1 штука)

Columna Jade (Roble Bardolino) / Jade column unit (Bardolino oak) /
 Colonne Jade (Chêne bardolino) / Шкаф-пенал Jade (Дуб Бардолино)



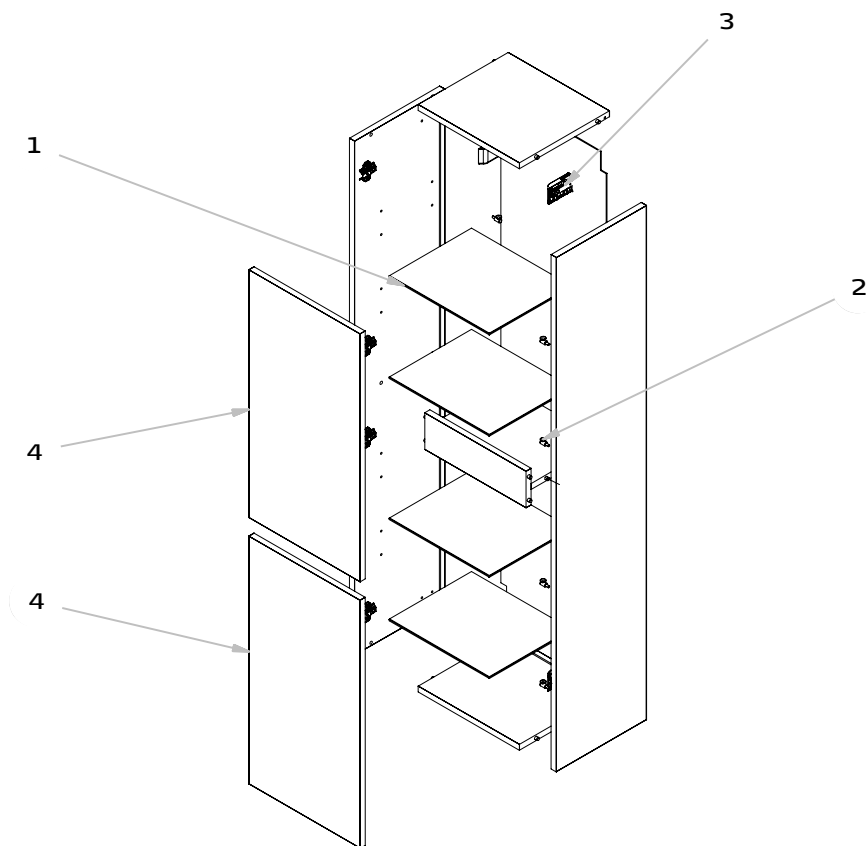
Pieza Pièce Деталь	Referencia Référence АРТИКУЛ	Descripción	Description	Description	Описание
1	3951300	Bandeja de cristal columna interior	Glass tray column interior	Étagère en verre intérieur de la colonne	Стекланный внутренний лоток для пенала
2	3951400	Bolsa topes sujeción balda a columna. 8 unidades	Bag fixing stops shelf column unit. 8 units	Sac butoirs étagère colonne. 8 unités	Комплект ограничителей - держателей для полок. 8 штуки
3	3966000	Sujeción mueble. Interior armario	Furniture unit fixations. Cabinet interior	Fixations meuble. Intérieur armoire	Крепление к стене мебели. Внутренняя часть шкафа
4	3952973	Puerta en roble bardolino	Bardolino oak door	Porte en chêne bardolino	Дверь цвета "дуб бардолино"

Columna Jade (Blanco) / Jade column unit (White) /
 Colonne Jade (Blanc) / Шкаф-пенал Jade (Белый)



Pieza Pièce Деталь	Referencia Référence АРТИКУЛ	Descripción	Description	Description	Описание
1	3951300	Bandeja de cristal columna interior	Glass tray column interior	Étagère en verre intérieur de la colonne	Стекло́нный внутре́нный лоток для пенала
2	3951400	Bolsa topos sujeción balda a columna. 8 unidades	Bag fixing stops shelf column unit. 8 units	Sac butoirs étagère colonne. 8 unités	Комплеќт ограни́чителей - держа́телей для поло́к. 8 штуки
3	3966000	Sujeción mueble. Interior armario	Furniture unit fixations. Cabinet interior	Fixations meuble. Intérieur armoire	Крепле́ние к стене мебе́ли. Внутре́нная часть шка́фа
4	3950800	Puerta en blanco	White door	Porte en blanc	Две́рь бело́го цвета

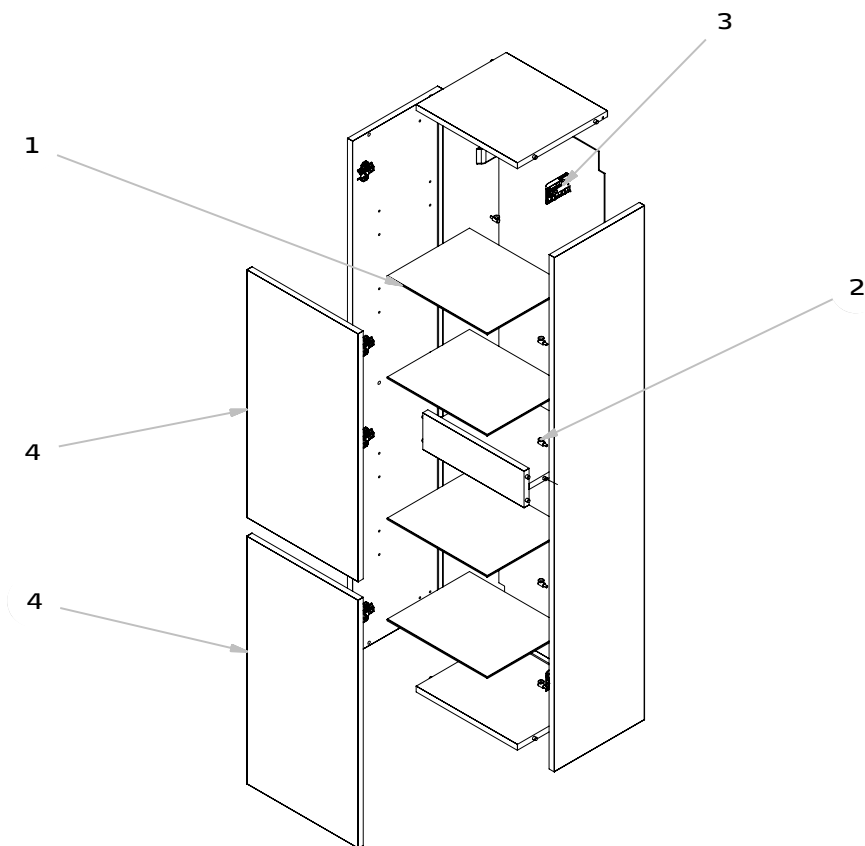
Columna Jade (Nature) / Jade column unit (Nature) /
 Colonne Jade (Nature) / Шкаф-пенал Jade (Натуральный)



Pieza Pièce Деталь	Referencia Référence АРТИКУЛ	Descripción	Description	Description	Описание
1	3951300	Bandeja de cristal columna interior	Glass tray column interior	Étagère en verre intérieur de la colonne	Стекланный внутренний лоток для пенала
2	3951400	Bolsa topes sujeción balda a columna. 8 unidades	Bag fixing stops shelf column unit. 8 units	Sac butoirs étagère colonne. 8 unités	Комплект ограничителей - держателей для полок. 8 штуки
3	3966000	Sujeción mueble. Interior armario	Furniture unit fixations. Cabinet interior	Fixations meuble. Intérieur armoire	Крепление к стене мебели. Внутренняя часть шкафа
4	S/C	Puerta	Door	Porte	Дверь

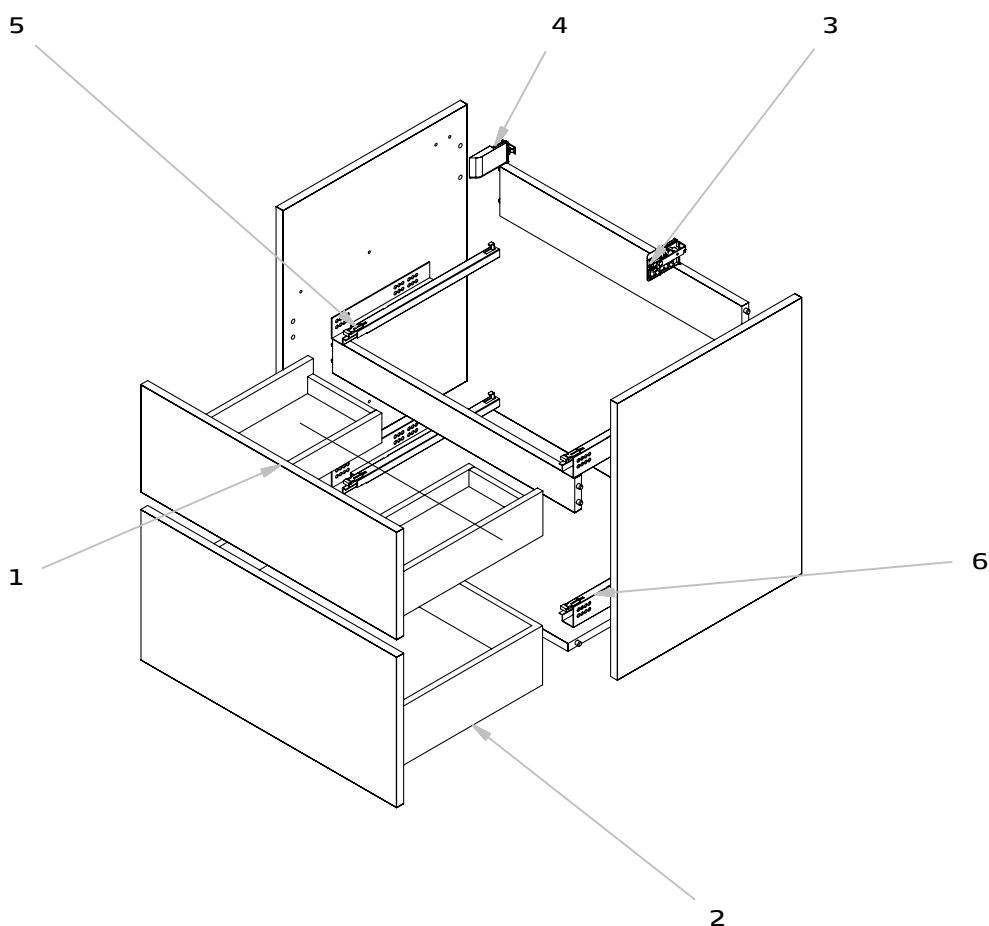
Columna Jade (Roble) / Jade column unit (Oak) /
 Colonne Jade (Chêne) / Шкаф-пенал Jade (Дуб)

gala



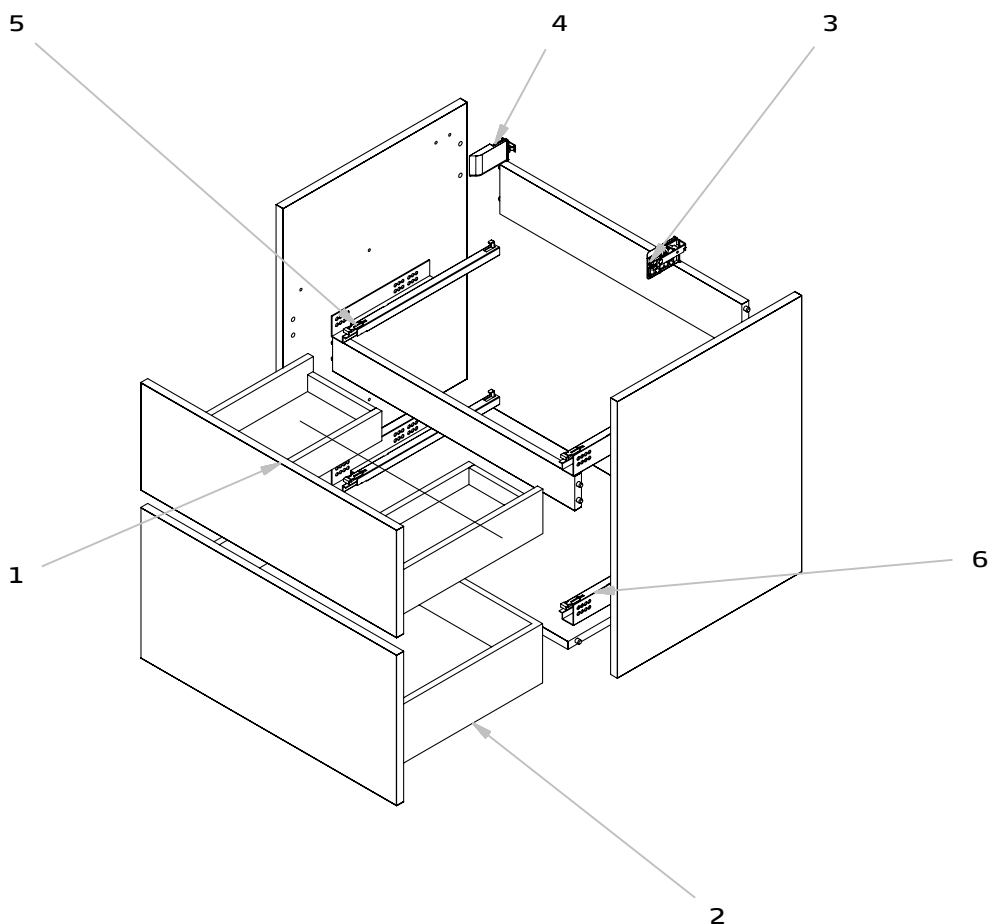
Pieza Pièce Деталь	Referencia Référence АРТИКУЛ	Descripción	Description	Description	Описание
1	3951300	Bandeja de cristal columna interior	Glass tray column interior	Étagère en verre intérieur de la colonne	Стекланный внутренний лоток для пенала
2	3951400	Bolsa topes sujeción balda a columna. 8 unidades	Bag fixing stops shelf column unit. 8 units	Sac butoirs étagère colonne. 8 unités	Комплект ограничителей - держателей для полок. 8 штуки
3	3966000	Sujeción mueble. Interior armario	Furniture unit fixations. Cabinet interior	Fixations meuble. Intérieur armoire	Крепление к стене мебели. Внутренняя часть шкафа
4	S/C	Puerta	Door	Porte	Дверь

Mueble Jade 60 cm 2 cajones (Roble Bardolino) / Jade base unit 60 cm 2 drawers (Bardolino oak) /
 Meuble Jade 60 cm 2 tiroirs (Chêne bardolino) / Тумба под раковину Jade 60 см с 2 ящиками (Дуб Бардолино)



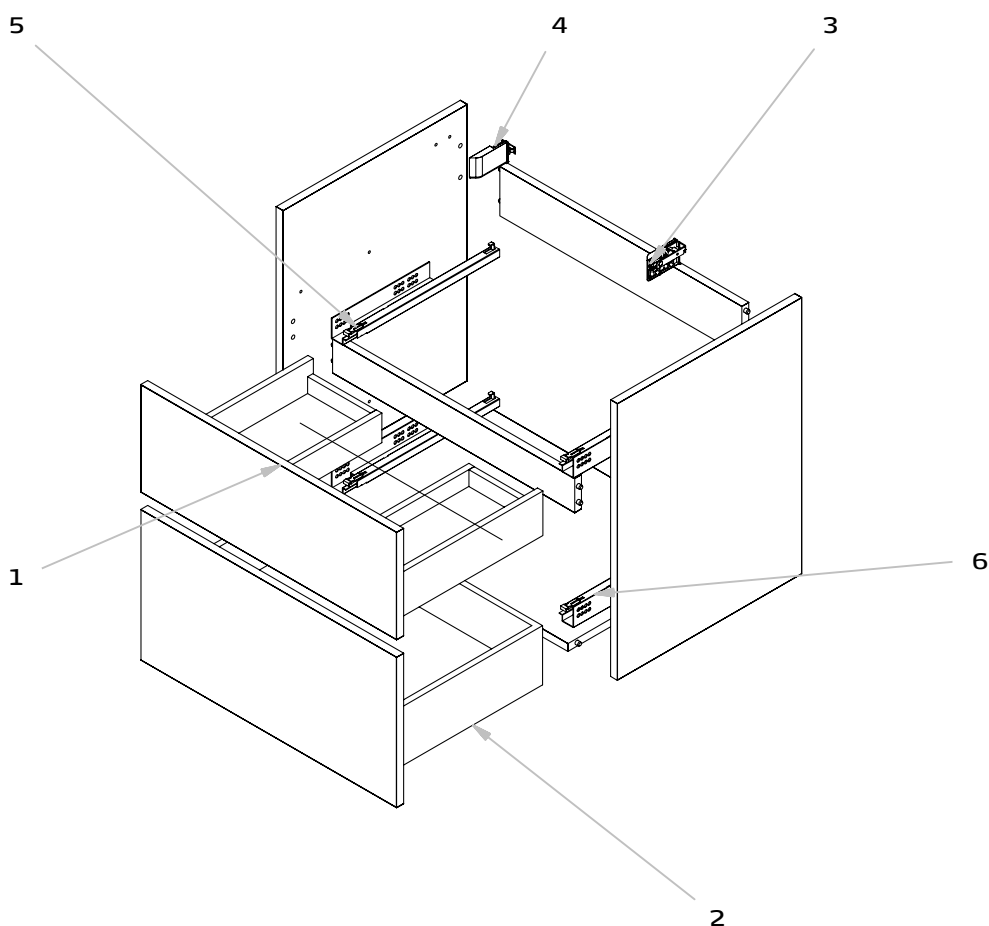
Pieza Pièce Деталь	Referencia Reference Référence АРТИКУЛ	Descripción	Description	Description	Описание
1	3951773	Cajón alto en roble bardolino	Bardolino oak upper drawer	Tiroir hauts chêne bardolino	Высокий ящик цвета "дуб бардолино"
2	3952773	Cajón bajo en roble bardolino	Bardolino oak lower drawer	Tiroir bas chêne bardolino	Низкий ящик цвета "дуб бардолино"
3, 4	3966000	Sujeción mueble. Interior armario	Furniture unit fixations. Cabinet interior	Fixations meuble. Intérieur armoire	Крепление к стене мебели. Внутренняя часть шкафа
5, 6	3967500	Conjunto de guías amortiguada derecha e izquierda 350 mueble JADE 2 y 3 cajones y AGATA 2 y 3 cajones asimétrico (86366)	Set of soft-closing rails 350 mm	Jeu de rails 350 mm amortis	Комплект направляющих 350 мм с механизмом амортизации для шкафа

Mueble Jade 60 cm 2 cajones (Blanco) / Jade base unit 60 cm 2 drawers (White) /
 Meuble Jade 60 cm 2 tiroirs (Blanc) / Тумба под раковину Jade 60 см с 2 ящиками (Белая)



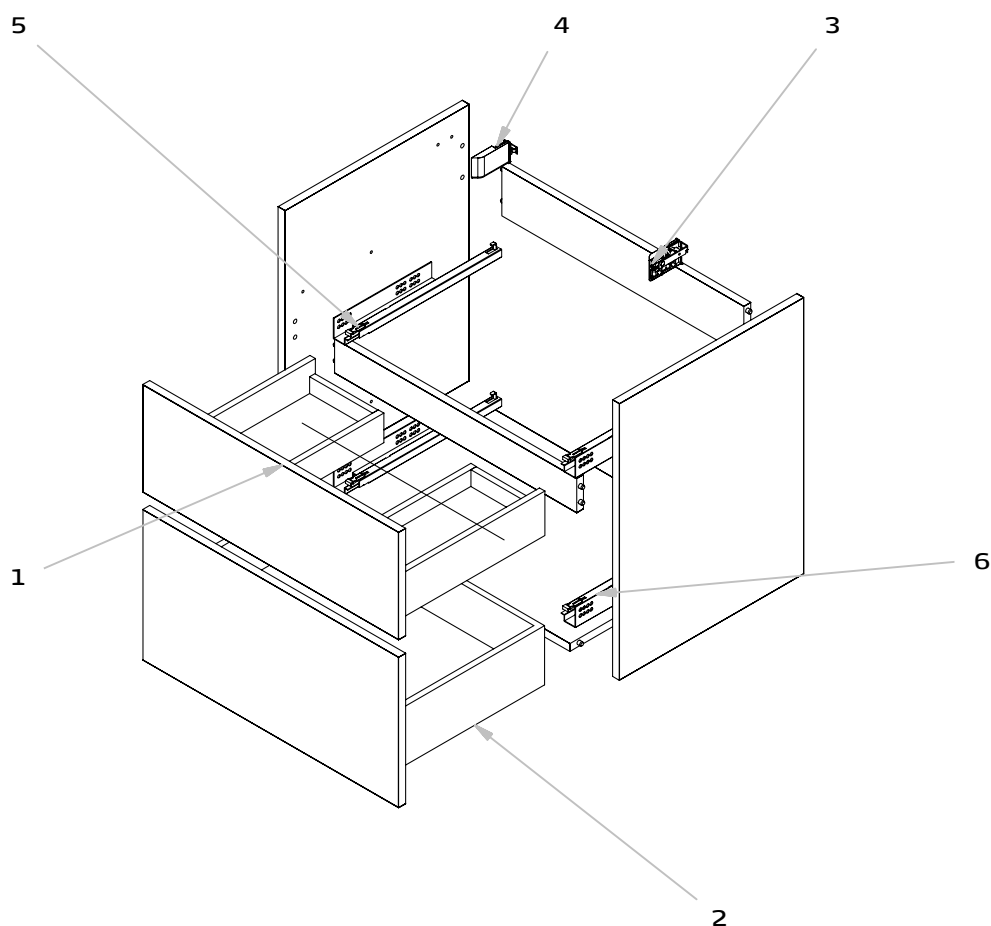
Pieza Pièce Деталь	Referencia Référence АРТИКУЛ	Descripción	Description	Description	Описание
1	3950000	Cajón alto en blanco	White upper drawer	Tiroir hauts blanc	Высокий ящик белого цвета
2	3950100	Cajón bajo en blanco	White lower drawer	Tiroir bas blanc	Низкий ящик белого цвета
3, 4	3966000	Sujeción mueble. Interior armario	Furniture unit fixations. Cabinet interior	Fixations meuble. Intérieur armoire	Крепление к стене мебели. Внутренняя часть шкафа
5, 6	3951200	Juego de guías 350 mm amortiguadas	Set of soft-closing rails 350 mm	Jeu de rails 350 mm amortis	Комплект направляющих 350 мм с механизмом амортизации для шкафа

Mueble Jade 60 cm 2 cajones (Nature) / Jade base unit 60 cm 2 drawers (Nature) /
 Meuble Jade 60 cm 2 tiroirs (Nature) / Тумба под раковину Jade 60 см с 2 ящиками (Натуральный)



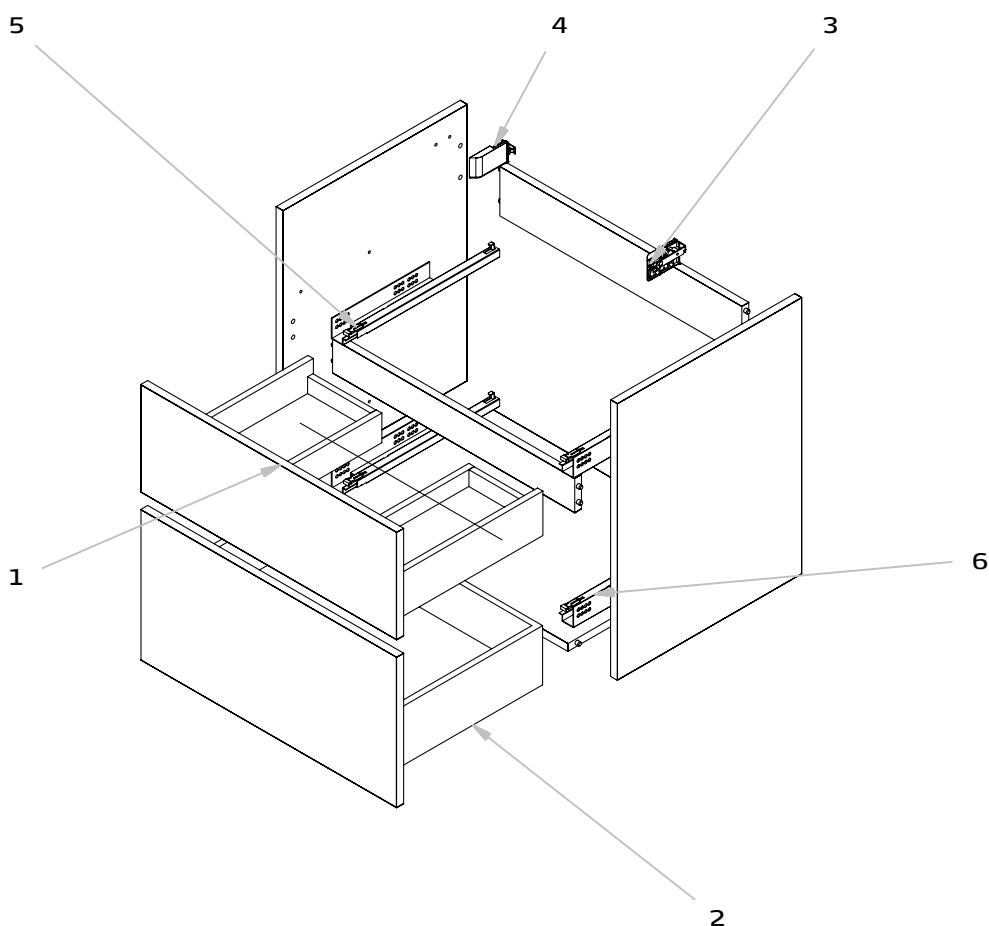
Pieza Pièce Деталь	Referencia Référence АРТИКУЛ	Descripción	Description	Description	Описание
1	3959867	Cajón alto en nature	Nature upper drawer	Tiroir haut nature	Высокий ящик цвета натуральный
2	3959967	Cajón bajo en nature	Nature lower drawer	Tiroir bas nature	Низкий ящик цвета натуральный
3, 4	3966000	Sujeción mueble. Interior armario	Furniture unit fixations. Cabinet interior	Fixations meuble. Intérieur armoire	Крепление к стене мебели. Внутренняя часть шкафа
5, 6	3951200	Juego de guías 350 mm amortiguadas	Set of soft-closing rails 350 mm	Jeu de rails 350 mm amortis	Комплект направляющих 350 мм с механизмом амортизации для шкафа

Mueble Jade 60 cm 2 cajones (Roble) / Jade base unit 60 cm 2 drawers (Oak) /
 Meuble Jade 60 cm 2 tiroirs (Chêne) / Тумба под раковину Jade 60 см с 2 ящиками (Дуб)



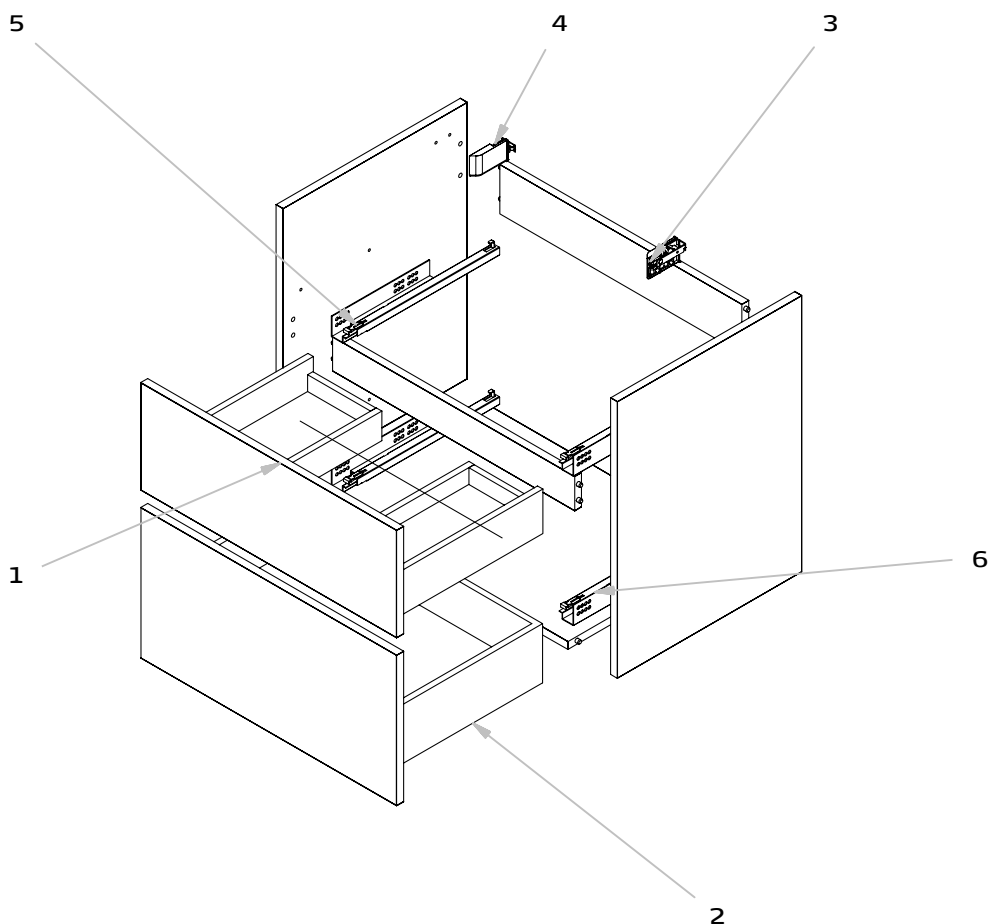
Pieza Pièce Деталь	Referencia Référence АРТИКУЛ	Descripción	Description	Description	Описание
1	3949688	Cajón alto en roble	Oak upper drawer	Tiroir haut chêne	Высокий ящик цвета дуб
2	3949988	Cajón bajo en roble	Oak lower drawer	Tiroir bas chêne	Низкий ящик цвета дуб
3, 4	3966000	Sujeción mueble. Interior armario	Furniture unit fixations. Cabinet interior	Fixations meuble. Intérieur armoire	Крепление к стене мебели. Внутренняя часть шкафа
5, 6	3951200	Juego de guías 350 mm amortiguadas	Set of soft-closing rails 350 mm	Jeu de rails 350 mm amortis	Комплект направляющих 350 мм с механизмом амортизации для шкафа

Mueble Jade 80 cm 2 cajones (Roble bardolino) / Jade base unit 80 cm 2 drawers (Bardolino oak) /
 Meuble Jade 80 cm 2 tiroirs (Chêne bardolino) / Тумба под раковину Jade 80 см с 2 ящиками (Дуб Бардолино)



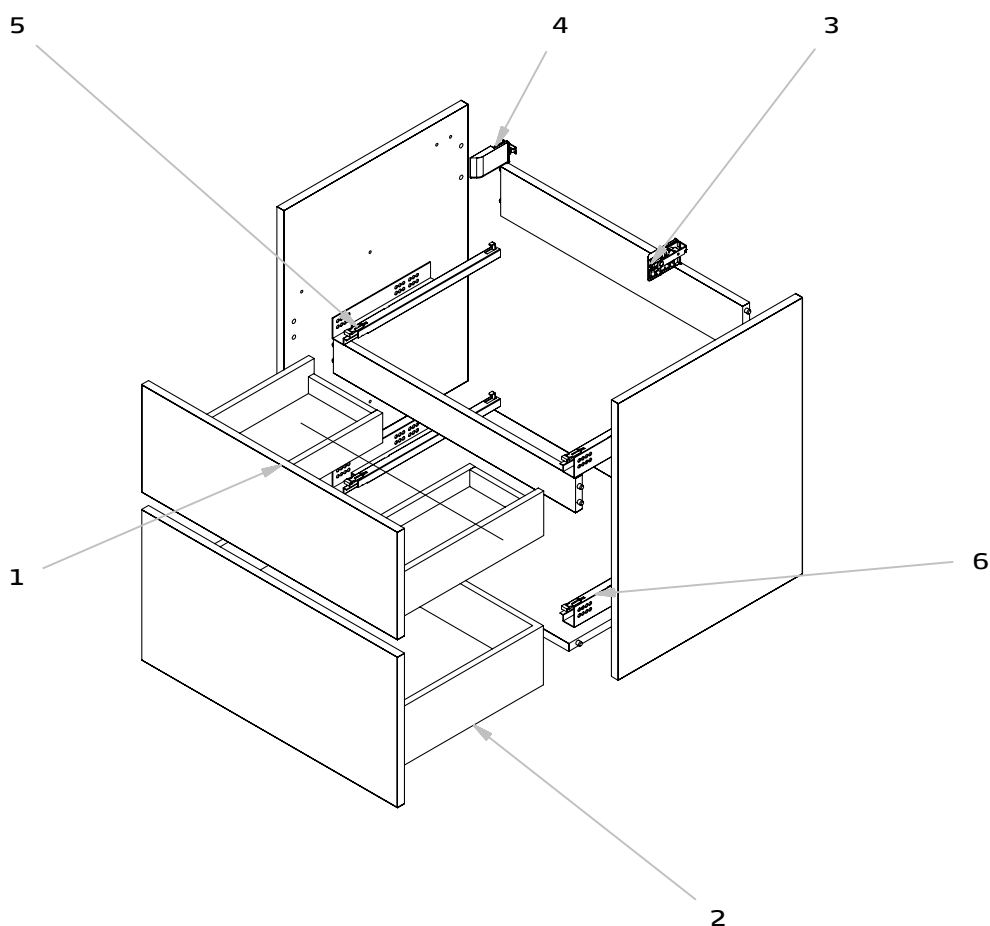
Pieza Pièce Деталь	Referencia Référence АРТИКУЛ	Descripción	Description	Description	Описание
1	3952473	Cajón alto en roble bardolino	Bardolino oak upper drawer	Tiroir hauts chêne bardolino	Высокий ящик цвета "дуб бардолино"
2	3952573	Cajón bajo en roble bardolino	Bardolino oak lower drawer	Tiroir bas chêne bardolino	Низкий ящик цвета "дуб бардолино"
3, 4	3966000	Sujeción mueble. Interior armario	Furniture unit fixations. Cabinet interior	Fixations meuble. Intérieur armoire	Крепление к стене мебели. Внутренняя часть шкафа
5, 6	3951200	Juego de guías 350 mm amortiguadas	Set of soft-closing rails 350 mm	Jeu de rails 350 mm amortis	Комплект направляющих 350 мм с механизмом амортизации для шкафа

Mueble Jade 80 cm 2 cajones (Blanco) / Jade base unit 80 cm 2 drawers (White) /
 Meuble Jade 80 cm 2 tiroirs (Blanc) / Тумба под раковину Jade 80 см с 2 ящиками (Белая)



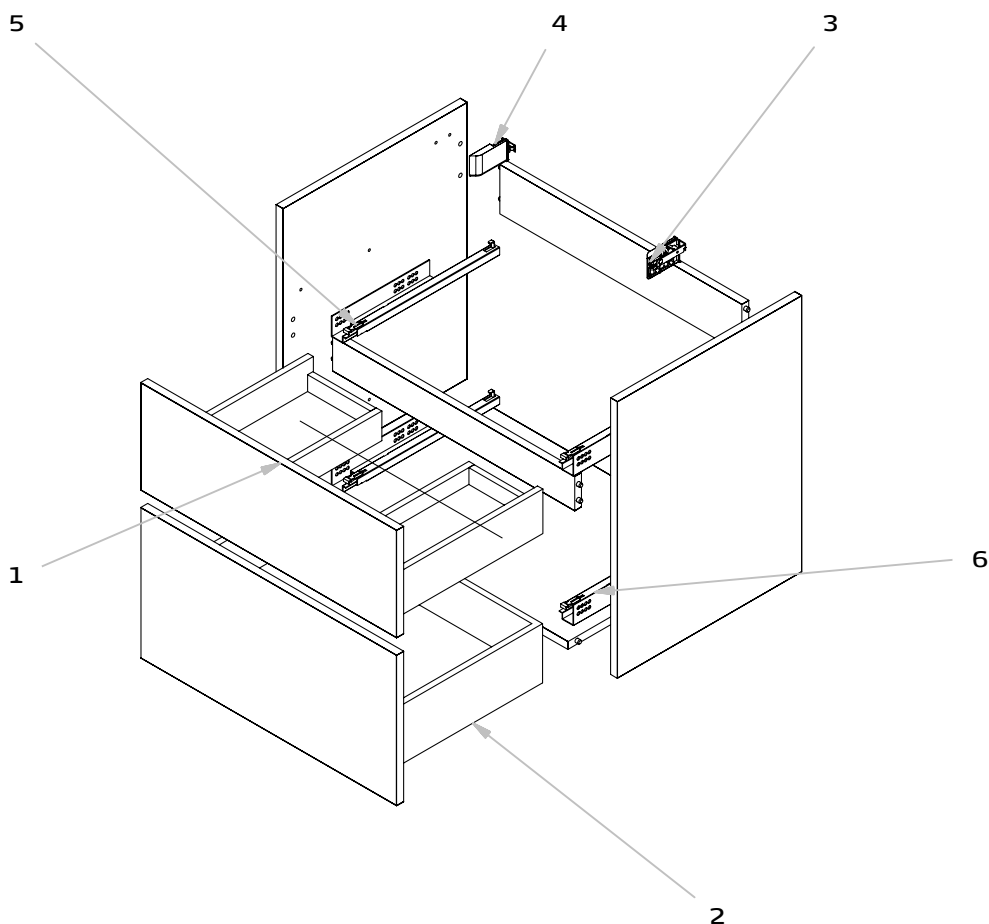
Pieza Pièce Деталь	Referencia Référence АРТИКУЛ	Descripción	Description	Description	Описание
1	3950400	Cajón alto en blanco	White upper drawer	Tiroir hauts blanc	Высокий ящик белого цвета
2	3950500	Cajón bajo en blanco	White lower drawer	Tiroir bas blanc	Низкий ящик белого цвета
3, 4	3966000	Sujeción mueble. Interior armario	Furniture unit fixations. Cabinet interior	Fixations meuble. Intérieur armoire	Крепление к стене мебели. Внутренняя часть шкафа
5, 6	3951200	Juego de guías 350 mm amortiguadas	Set of soft-closing rails 350 mm	Jeu de rails 350 mm amortis	Комплект направляющих 350 мм с механизмом амортизации для шкафа

Mueble Jade 80 cm 2 cajones (Nature) / Jade base unit 80 cm 2 drawers (Nature) /
 Meuble Jade 80 cm 2 tiroirs (Nature) / Тумба под раковину Jade 80 см с 2 ящиками (Натуральный)



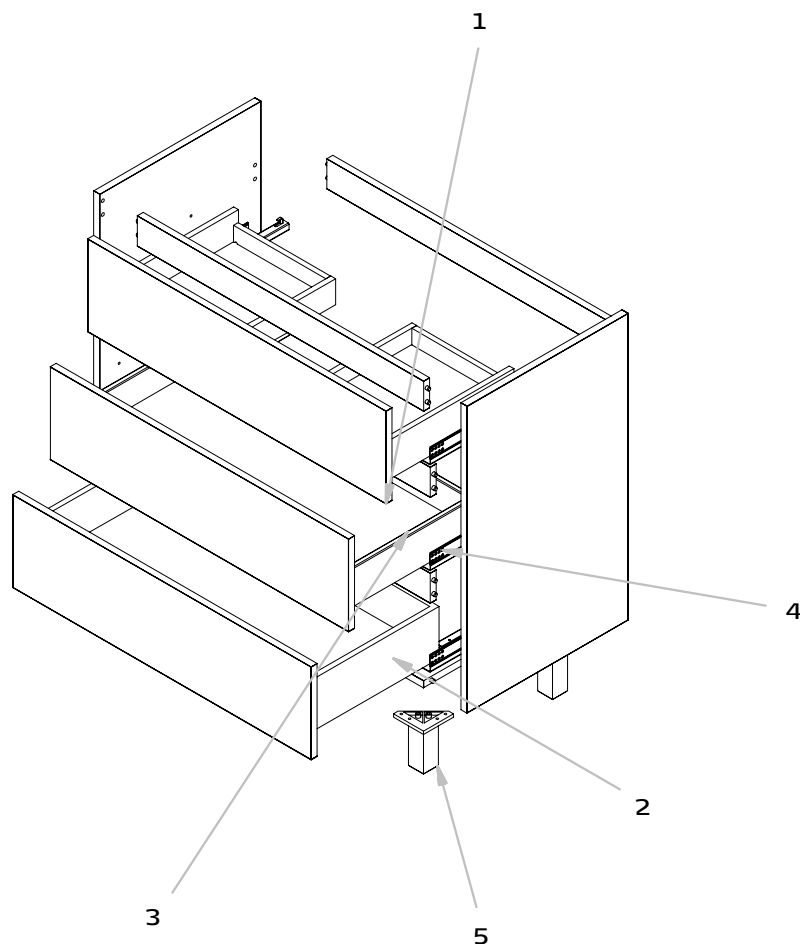
Pieza Pièce Деталь	Referencia Référence АРТИКУЛ	Descripción	Description	Description	Описание
1	3960067	Cajón alto en nature	Nature upper drawer	Tiroir haut nature	Высокий ящик цвета натуральный
2	3960167	Cajón bajo en nature	Nature lower drawer	Tiroir bas nature	Низкий ящик цвета натуральный
3, 4	3966000	Sujeción mueble. Interior armario	Furniture unit fixations. Cabinet interior	Fixations meuble. Intérieur armoire	Крепление к стене мебели. Внутренняя часть шкафа
5, 6	3951200	Juego de guías 350 mm amortiguadas	Set of soft-closing rails 350 mm	Jeu de rails 350 mm amortis	Комплект направляющих 350 мм с механизмом амортизации для шкафа

Mueble Jade 80 cm 2 cajones (Roble) / Jade base unit 80 cm 2 drawers (Oak) /
 Meuble Jade 80 cm 2 tiroirs (Chêne) / Тумба под раковину Jade 80 см с 2 ящиками (Дуб)



Pieza Pièce Деталь	Referencia Référence АРТИКУЛ	Descripción	Description	Description	Описание
1	3949888	Cajón alto en roble	Oak upper drawer	Tiroir haut chêne	Высокий ящик цвета дуб
2	3949988	Cajón bajo en roble	Oak lower drawer	Tiroir bas chêne	Низкий ящик цвета дуб
3, 4	3966000	Sujeción mueble. Interior armario	Furniture unit fixations. Cabinet interior	Fixations meuble. Intérieur armoire	Крепления к стене мебели. Внутренняя часть шкафа
5, 6	3951200	Juego de guías 350 mm amortiguadas	Set of soft-closing rails 350 mm	Jeu de rails 350 mm amortis	Комплект направляющих 350 мм с механизмом амортизации для шкафа

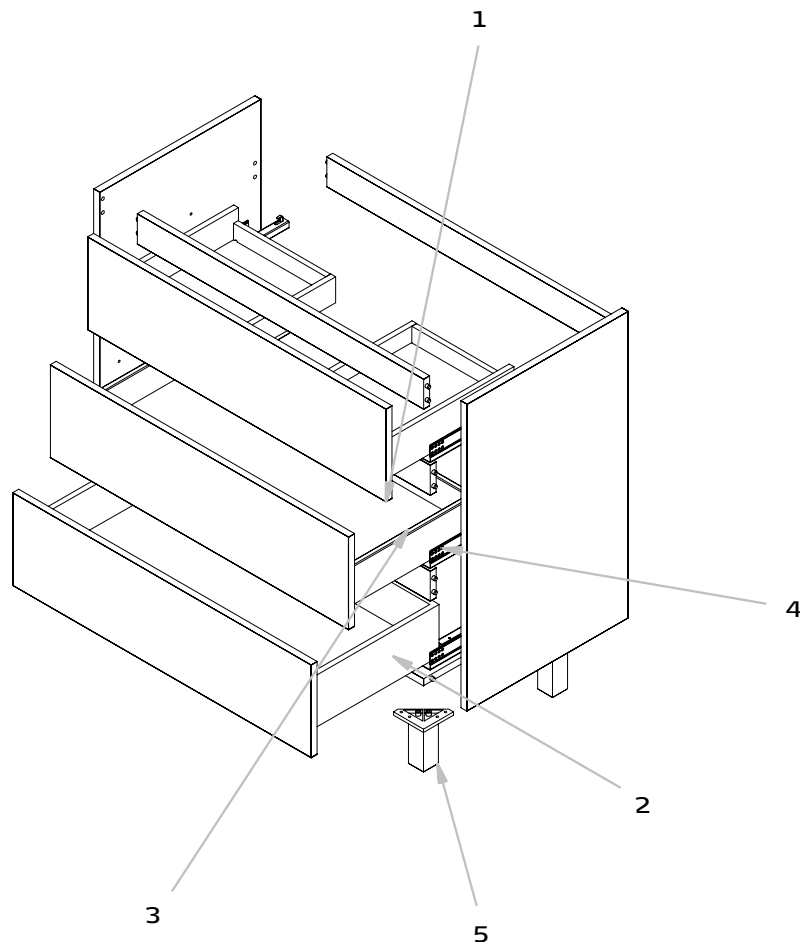
Mueble Jade 80 cm 3 cajones (Roble bardolino) / Jade base unit 80 cm 3 drawers (Bardolino oak) /
 Meuble Jade 80 cm 3 tiroirs (Chêne bardolino) / Тумба под раковину Jade 80 см с 3 ящиками (Дуб Бардолино)



Pieza Pièce Деталь	Referencia Référence АРТИКУЛ	Descripción	Description	Description	Описание
1	3952473	Cajón alto en roble bardolino	Bardolino oak upper drawer	Tiroir hauts chêne bardolino	Высокий ящик цвета "дуб бардолино"
2, 3	3951973	Cajón bajo y medio en roble bardolino	Bardolino oak lower drawer and middle drawer	Tiroir inférieur et au milieu chêne bardolino	Низкий и средний ящики цвета "дуб бардолино"
4	3952300	Juego de guías 350 mm	Set of rails 350 mm furniture unit	Jeu de rails 350 mm meuble	Комплект направляющих 350 мм для шкафа
5	3956100	Pata cromada 40x40x100 cm. 1 unidad	Chromed leg support 40x40x100 cm. 1 unit	Pied chromé 40x40x100 cm. 1 unité	Ножка хромированная 40x40x100 см. 1 штука

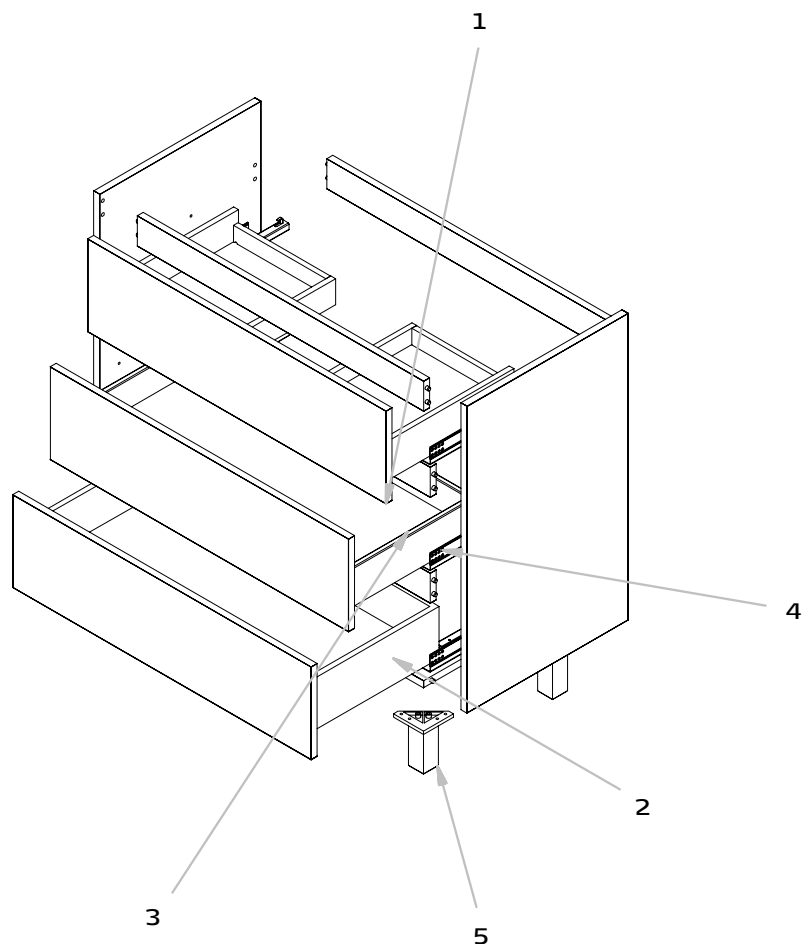
Mueble Jade 80 cm 3 cajones (Blanco) / Jade base unit 80 cm 3 drawers (White) /
 Meuble Jade 80 cm 3 tiroirs (Blanc) / Тумба под раковину Jade 80 см с 3 ящиками (Белая)

gala



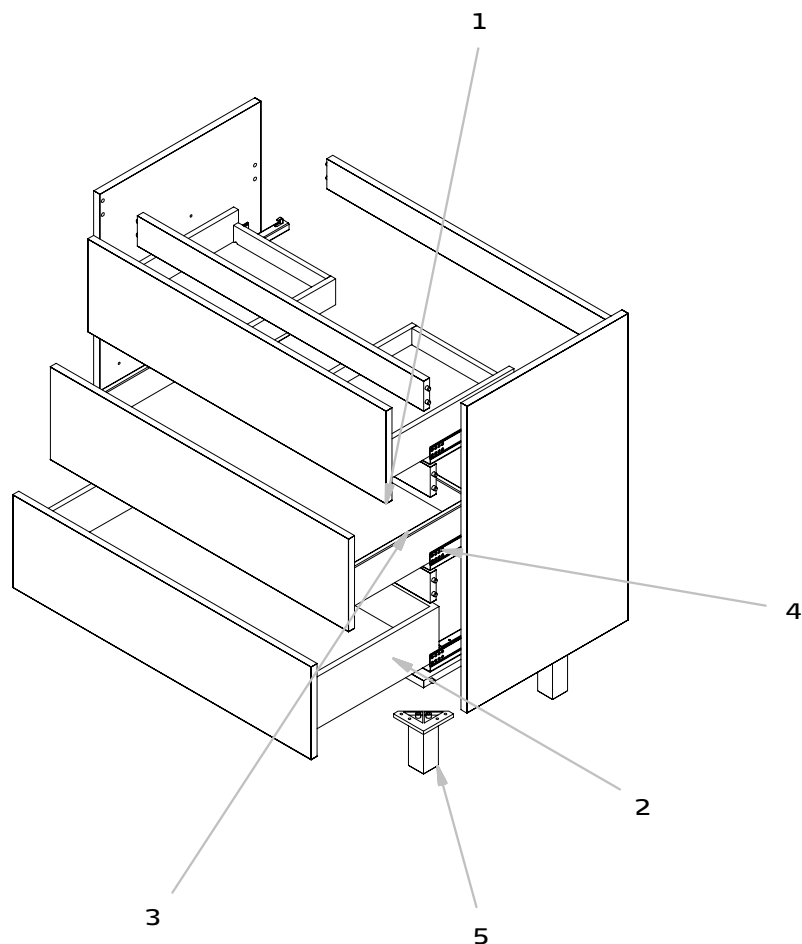
Pieza Pièce Деталь	Referencia Reference Référence АРТИКУЛ	Descripción	Description	Description	Описание
1	3950400	Cajón alto en blanco	White upper drawer	Tiroir hauts blanc	Высокий ящик белого цвета
2	3951900	Cajón bajo en blanco	White lower drawer	Tiroir bas blanc	Низкий ящики белого цвета
3	3951800	Cajón medio en blanco	White middle drawer	Tiroir au milieu blanc	Средний ящик белого цвета
4	3952300	Juego de guías 350 mm	Set of rails 350 mm furniture unit	Jeu de rails 350 mm meuble	Комплект направляющих 350 мм для шкафа
5	3956100	Pata cromada 40x40x100 cm. 1 unidad	Chromed leg support 40x40x100 cm. 1 unit	Pied chromé 40x40x100 cm. 1 unité	Ножка хромированная 40x40x100 см. 1 штука

Mueble Jade 80 cm 3 cajones (Nature) / Jade base unit 80 cm 3 drawers (Nature) /
 Meuble Jade 80 cm 3 tiroirs (Nature) / Тумба под раковину Jade 80 см с 3 ящиками (Натуральный)



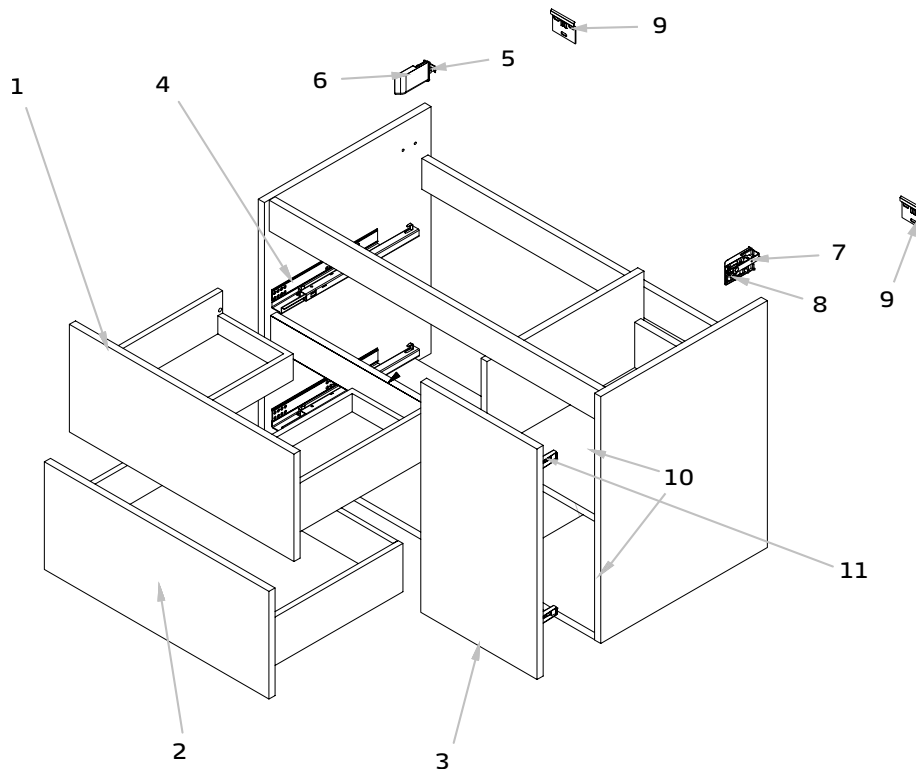
Pieza Pièce Деталь	Referencia Référence АРТИКУЛ	Descripción	Description	Description	Описание
1	3960067	Cajón alto en nature	Nature upper drawer	Tiroir haut nature	Высокий ящик цвета натуральный
2, 3	3960167	Cajón bajo y medio en nature	Nature lower and middle drawer	Tiroir inférieur et au milieu nature	Низкий и средний ящики цвета натуральный
4	3952300	Juego de guías 350 mm amortiguadas	Set of soft-closing rails 350 mm	Jeu de rails 350 mm amortis	Комплект направляющих 350 мм с механизмом амортизации для шкафа
5	3956100	Pata cromada 40x40x100 cm. 1 unidad	Chromed leg support 40x40x100 cm. 1 unit	Pied chromé 40x40x100 cm. 1 unité	Ножка хромированная 40x40x100 см. 1 штука

Mueble Jade 80 cm 3 cajones (Roble) / Jade base unit 80 cm 3 drawers (Oak) /
 Meuble Jade 80 cm 3 tiroirs (Chêne) / Тумба под раковину Jade 80 см с 3 ящиками (Дуб)



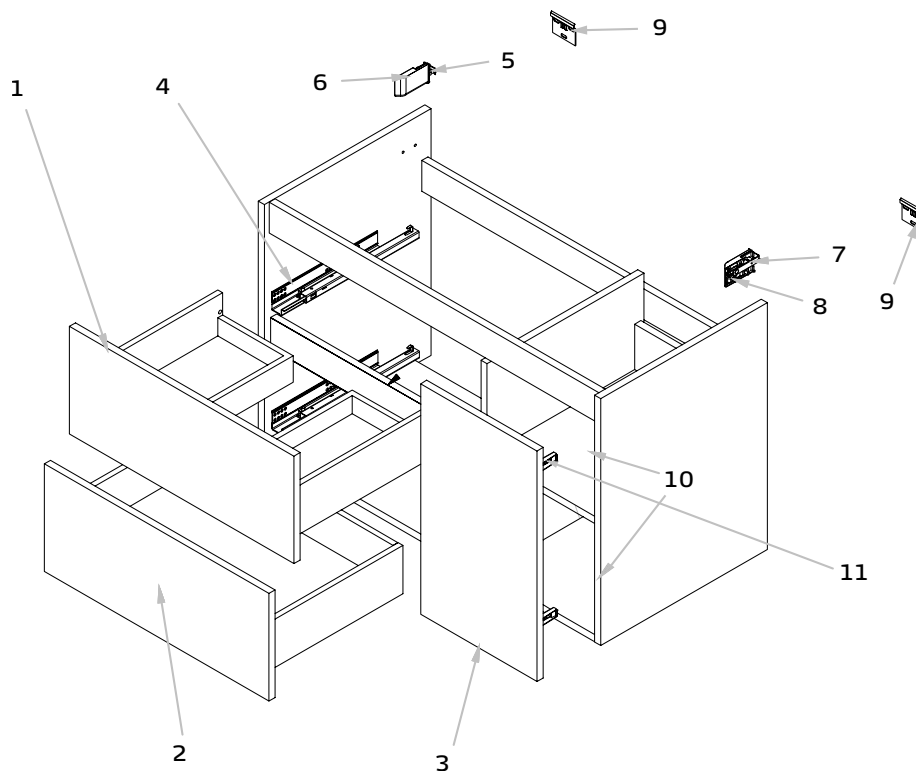
Pieza Pièce Деталь	Referencia Référence АРТИКУЛ	Descripción	Description	Description	Описание
1	3949888	Cajón alto en roble	Oak upper drawer	Tiroir haut chêne	Высокий ящик цвета дуб
2, 3	3949988	Cajón bajo y medio en roble	Oak lower and middle drawer	Tiroir inférieur et au milieu chêne	Низкий и средний ящики цвета дуб
4	3952300	Juego de guías 350 mm amortiguadas	Set of soft-closing rails 350 mm	Jeu de rails 350 mm amortis	Комплект направляющих 350 мм с механизмом амортизации для шкафа
5	3956100	Pata cromada 40x40x100 cm. 1 unidad	Chromed leg support 40x40x100 cm. 1 unit	Pied chromé 40x40x100 cm. 1 unité	Ножка хромированная 40x40x100 см. 1 штука

Mueble Jade asimétrico 90 (Roble bardolino) / Jade asymmetric base unit 90 cm (Bardolino oak) /
 Meuble Jade asymétrique 90 (Chêne bardolino) / Тумба под раковину Jade асимметричная 90 см (дуб бардолино)



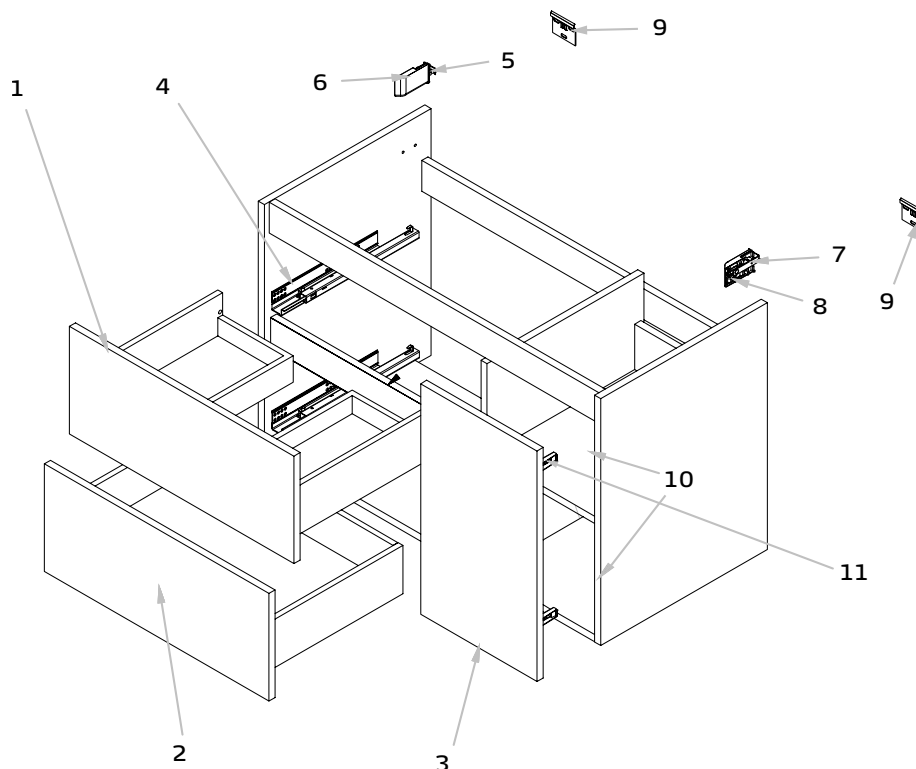
Pieza Pièce Рièce Деталь	Referencia Référence АРТИКУЛ	Descripción	Description	Description	Описание	Unidades Units Unités Штук
1	3949473	Cajón alto en roble bardolino	Bardolino oak upper drawer	Tiroir haut chêne bardolino	Высокий ящик цвета дуб бардолино	1
2	3949573	Cajón bajo en roble bardolino	Bardolino oak lower drawer	Tiroir inférieur chêne bardolino	Низкий ящик цвета дуб бардолино	1
3	3960573	Puerta en roble bardolino	Bardolino oak door	Porte en chêne bardolino	Дверь цвета "дуб бардолино"	1
4	3952300	Juego de guías 350 mm amortiguadas	Set of soft-closing rails 350 mm	Jeu de rails 350 mm amortis	Комплект направляющих 350 мм с механизмом амортизации для шкафа	2
5	3964600	Sujeción mueble. Interior armario	Furniture unit fixations. Cabinet interior	Fixations meuble. Intérieur armoire	Крепление к стене мебели. Внутренняя часть шкафа	1
6	3964800	Embelledor Scarpi izquierdo	Embelledor Scarpi izquierdo	Embelledor Scarpi izquierdo	Embelledor Scarpi izquierdo	1
7	3964700	Sujeción mueble derecho (visto frente interior armario)	Sujeción mueble derecho (visto frente interior armario)	Sujeción mueble derecho (visto frente interior armario)	Sujeción mueble derecho (visto frente interior armario)	1
8	3964900	Embelledor Scarpi derecho	Embelledor Scarpi derecho	Embelledor Scarpi derecho	Embelledor Scarpi derecho	1
9	3951100	Sujeción a pared mueble	Furniture unit fixations to wall	Fixation au mur meuble	Настенное крепление для мебели	2
10	3960200	Placas bisagras en puerta	Hinge plates in door	Charnières plaques en porte	Шарнирные пластины для дверная	2
11	3960300	Bisagra acodada puerta	Door hinge acodada	Charnière porte acodada	Петля дверная acodada	2

Mueble Jade asimétrico 90 (Blanco) / Jade asymmetric base unit 90 cm (White) /
 Meuble Jade asymétrique 90 (Blanc) / Тумба под раковину Jade асимметричная 90 см (Белая)



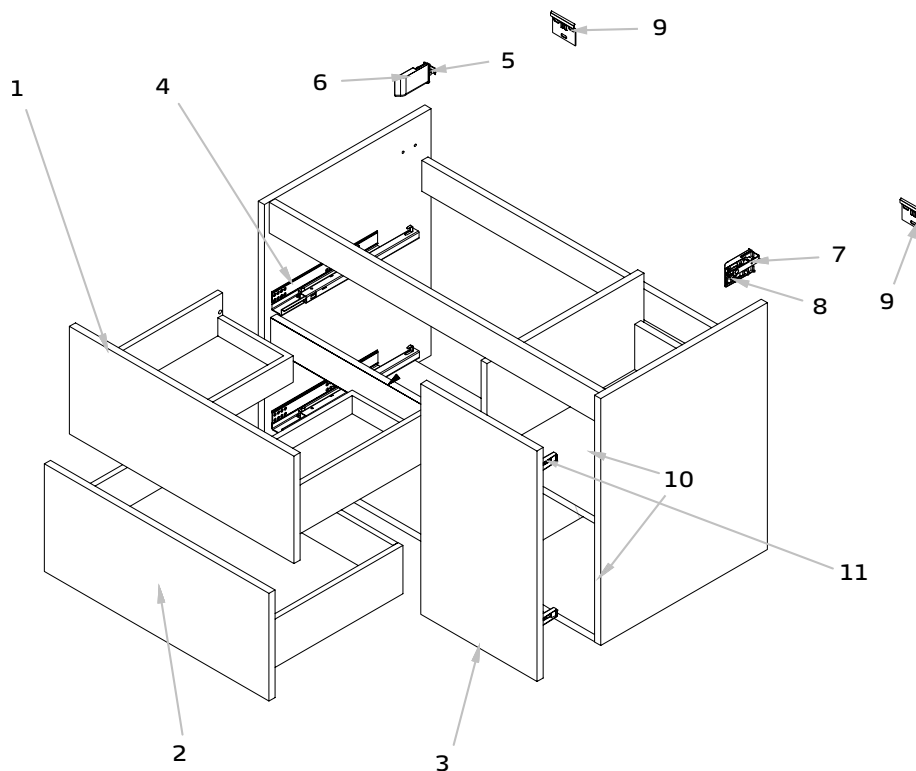
Pieza Pièce Рієса Деталь	Referencia Référence Référence АРТИКУЛ	Descripción	Description	Description	Описание	Unidades Units Unités Штук
1	3949401	Cajón alto en blanco	White upper drawer	Tiroir haut blanc	Высокий ящик цвета белого	1
2	3949501	Cajón bajo en blanco	White lower drawer	Tiroir inférieur blanc	Низкий ящик цвета белого	1
3	3960501	Puerta en blanco	White door	Porte en blanc	Дверь цвета белого	1
4	3952300	Juego de guías 350 mm amortiguadas	Set of soft-closing rails 350 mm	Jeu de rails 350 mm amortis	Комплект направляющих 350 мм с механизмом амортизации для шкафа	2
5	3964600	Sujeción mueble. Interior armario	Furniture unit fixations. Cabinet interior	Fixations meuble. Intérieur armoire	Крепление к стене мебели. Внутренняя часть шкафа	1
6	3964800	Embelledor Scarpi izquierdo	Embelledor Scarpi izquierdo	Embelledor Scarpi izquierdo	Embelledor Scarpi izquierdo	1
7	3964700	Sujeción mueble derecho (visto frente interior armario)	Sujeción mueble derecho (visto frente interior armario)	Sujeción mueble derecho (visto frente interior armario)	Sujeción mueble derecho (visto frente interior armario)	1
8	3964900	Embelledor Scarpi derecho	Embelledor Scarpi derecho	Embelledor Scarpi derecho	Embelledor Scarpi derecho	1
9	3951100	Sujeción a pared mueble	Furniture unit fixations to wall	Fixation au mur meuble	Настенное крепление для мебели	2
10	3960200	Placas bisagras en puerta	Hinge plates in door	Charnières plaques en porte	Шарнирные пластины для дверная	2
11	3960300	Bisagra acodada puerta	Door hinge acodada	Charnière porte acodada	Петля дверная acodada	2

Mueble Jade asimétrico 90 (Nature) / Jade asymmetric base unit 90 cm (Nature) /
Meuble Jade asymétrique 90 (Nature) / Тумба под раковину Jade асимметричная 90 см (Натуральный)



Pieza Pièce Pièce Деталь	Referencia Reference Référence АРТИКУЛ	Descripción	Description	Description	Описание	Unidades Units Unités Штук
1	3949467	Cajón alto en nature	Nature upper drawer	Tiroir haut nature	Высокий ящик цвета натуральный	1
2	3949567	Cajón bajo en nature	Nature lower drawer	Tiroir inférieur nature	Низкий ящик цвета натуральный	1
3	3960567	Puerta en nature	Nature door	Porte en nature	Дверь цвета натуральный	1
4	3952367	Juego de guías 350 mm amortiguadas	Set of soft-closing rails 350 mm	eu de rails 350 mm amortis	Комплект направляющих 350 мм с механизмом амортизации для шкафа	2
5	3964600	Sujeción mueble. Interior armario	Furniture unit fixations. Cabinet interior	Fixations meuble. Intérieur armoire	Крепление к стене мебели. Внутренняя часть шкафа	1
6	3964800	Embelledor Scarpi izquierdo	Embelledor Scarpi izquierdo	Embelledor Scarpi izquierdo	Embelledor Scarpi izquierdo	1
7	3964700	Sujeción mueble derecho (visto frente interior armario)	Sujeción mueble derecho (visto frente interior armario)	Sujeción mueble derecho (visto frente interior armario)	Sujeción mueble derecho (visto frente interior armario)	1
8	3964900	Embelledor Scarpi derecho	Embelledor Scarpi derecho	Embelledor Scarpi derecho	Embelledor Scarpi derecho	1
9	3951100	Sujeción a pared mueble	Furniture unit fixations to wall	Fixation au mur meuble	Настенное крепление для мебели	2
10	3960200	Placas bisagras en puerta	Hinge plates in door	Charnières plaques en porte	Шарнирные пластины для дверная	2
11	3960300	Bisagra acodada puerta	Door hinge acodada	Charnière porte acodada	Петля дверная acodada	2

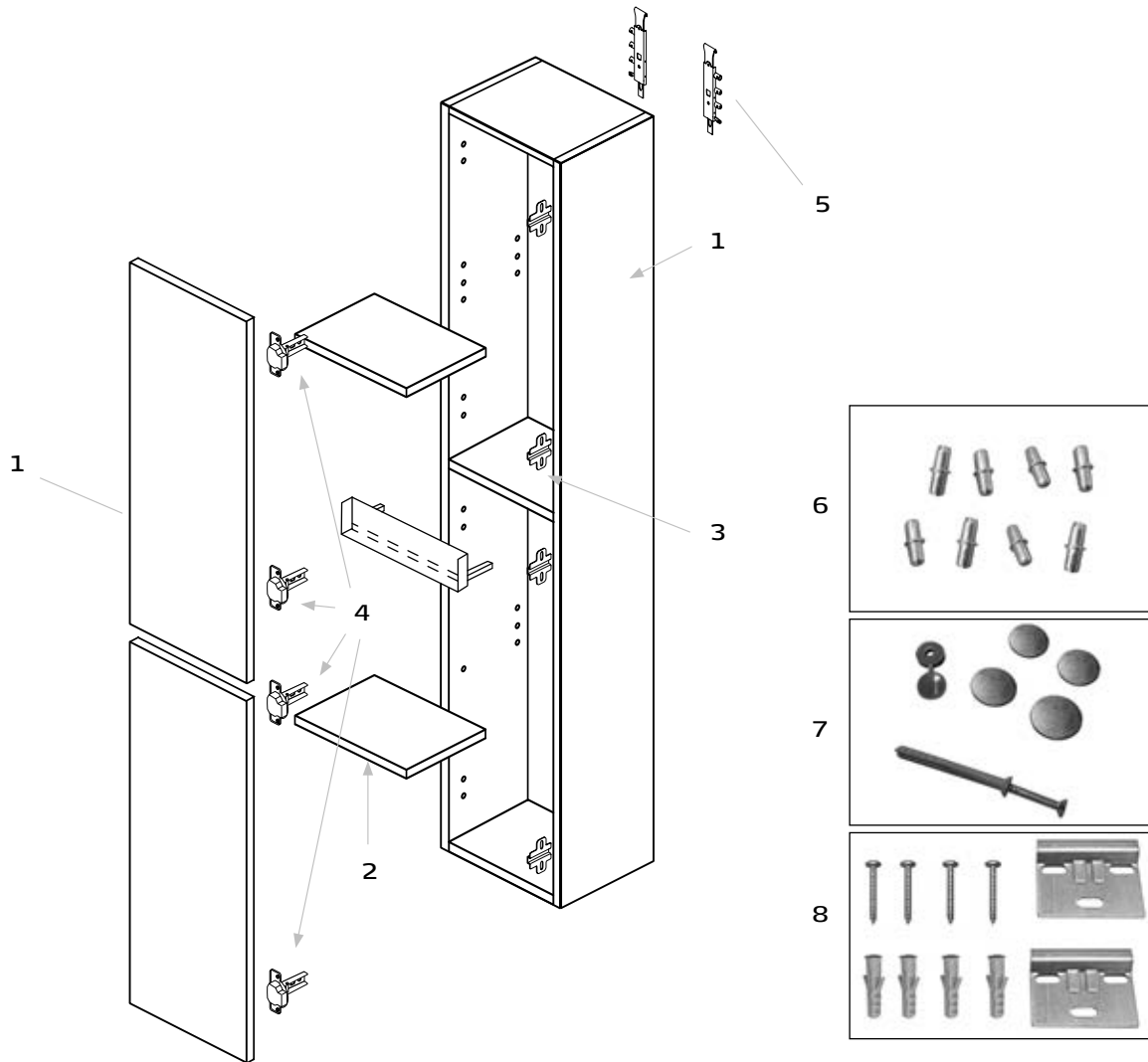
Mueble Jade asimétrico 90 (Roble) / Jade asymmetric base unit 90 cm (Oak) /
 Meuble Jade asymétrique 90 (Chêne) / Тумба под раковину Jade асимметричная 90 см (Дуб)



Pieza Pièce Pièce Деталь	Referencia Reference Référence АРТИКУЛ	Descripción	Description	Description	Описание	Unidades Units Unités Штук
1	3949488	Cajón alto en roble	Oak upper drawer	Tiroir haut chêne	Высокий ящик цвета дуб	1
2	3949588	Cajón bajo en roble	Oak lower drawer	Tiroir inférieur chêne	Низкий ящик цвета дуб	1
3	3960588	Puerta en roble	Oak door	Porte en chêne	Дверь цвета дуб	1
4	3952388	Juego de guías 350 mm amortiguadas	Set of soft-closing rails 350 mm	Jeu de rails 350 mm amortis	Комплект направляющих 350 мм с механизмом амортизации для шкафа	2
5	3964600	Sujeción mueble. Interior armario	Furniture unit fixations. Cabinet interior	Fixations meuble. Intérieur armoire	Крепление к стене мебели. Внутренняя часть шкафа	1
6	3964800	Embelledor Scarpi izquierdo	Embelledor Scarpi izquierdo	Embelledor Scarpi izquierdo	Embelledor Scarpi izquierdo	1
7	3964700	Sujeción mueble derecho (visto frente interior armario)	Sujeción mueble derecho (visto frente interior armario)	Sujeción mueble derecho (visto frente interior armario)	Sujeción mueble derecho (visto frente interior armario)	1
8	3964900	Embelledor Scarpi derecho	Embelledor Scarpi derecho	Embelledor Scarpi derecho	Embelledor Scarpi derecho	1
9	3951100	Sujeción a pared mueble	Furniture unit fixations to wall	Fixation au mur meuble	Настенное крепление для мебели	2
10	3960200	Placas bisagras en puerta	Hinge plates in door	Charnières plaques en porte	Шарнирные пластины для дверная	2
11	3960300	Bisagra acodada puerta	Door hinge acodada	Charnière porte acodada	Петля дверная acodada	2

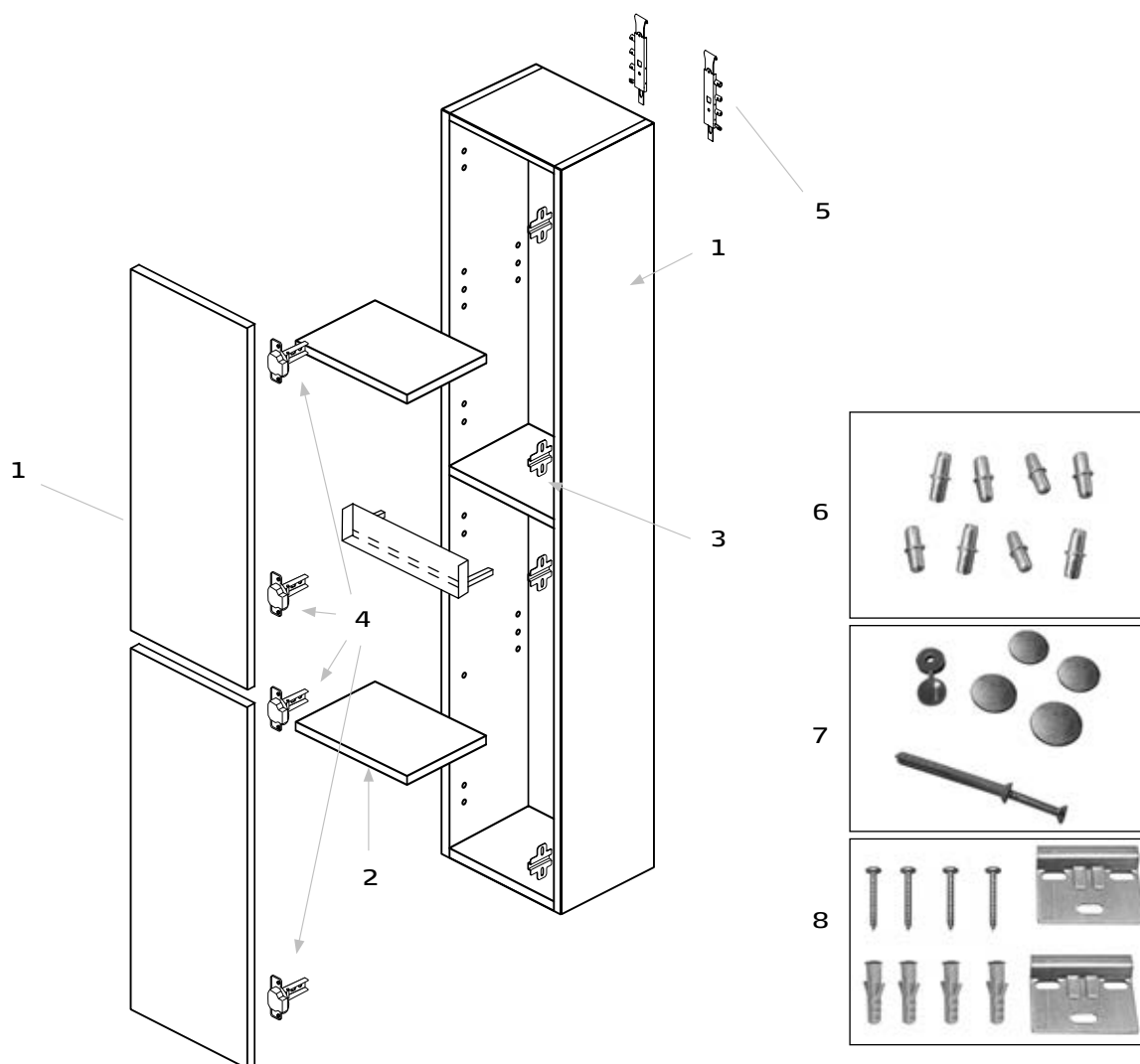
Columna Ámbar (Blanco) / Ámbar column unit (White) /
 Colonne Ámbar (Blanc) / Шкаф-пенал Áмбар (Белая)

1



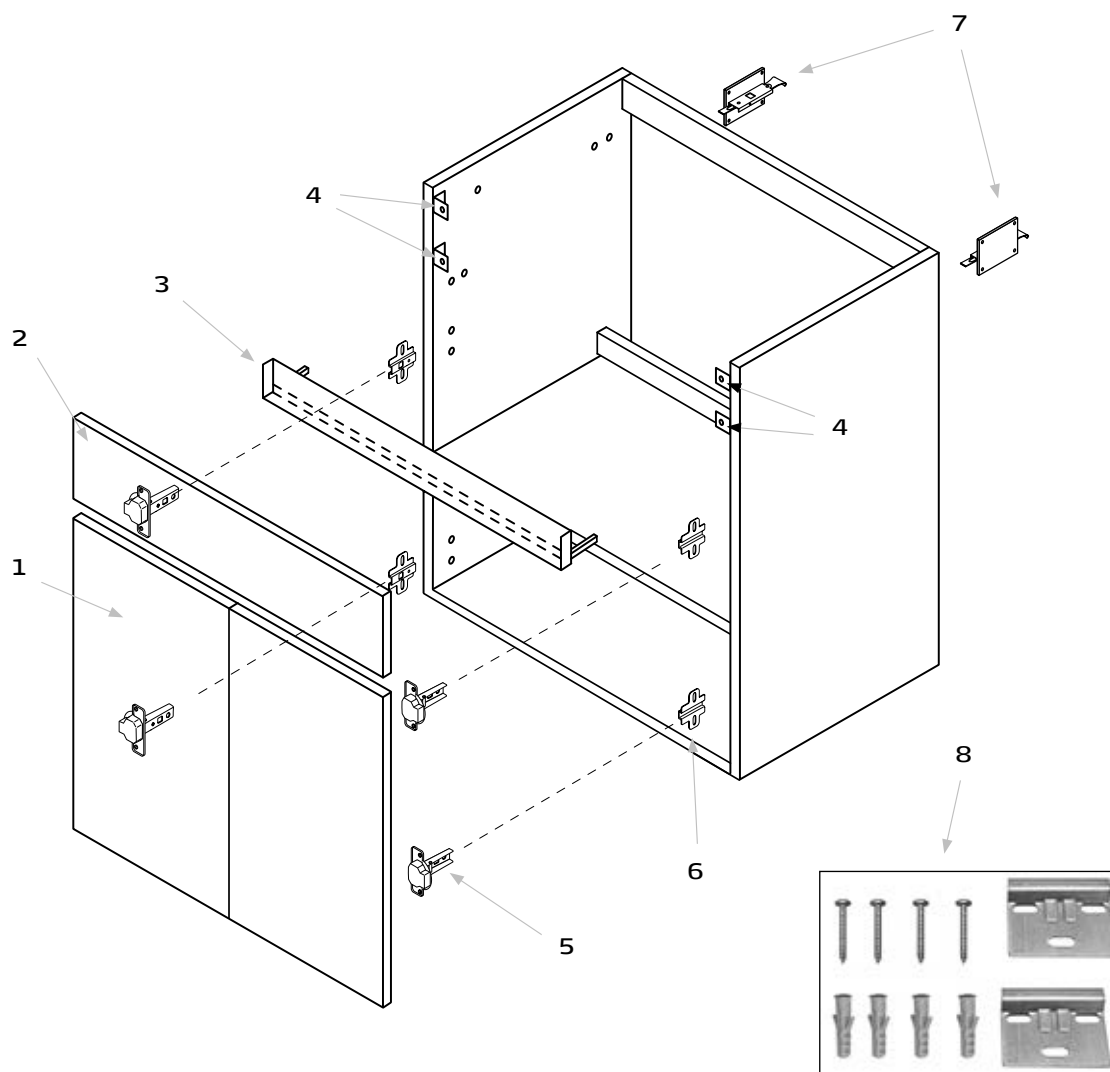
Pieza Pièce Pièce Деталь	Referencia Référence Référence АРТИКУЛ	Descripción	Description	Description	Описание
1	3963400	Puerta en blanco	White door	Porte en blanc	Дверь белого цвета
2	3963600	Balda interior en blanco	Inner shelf in white	Étagère intérieure blanc	Внутренняя полка белого цвета
3	3962700	Bisagra en armario interior. 1 unidad	Hinge for inner cabinet. 1 unit	Charnière armoire intérieur. 1 unité	Петля для внутренней части шкафа. 1 штука
4	3962600	Bisagra puerta	Door hinge	Charnière porte	Петля дверная
5	3963800	Sujeción trasera en columna	Rear fixation column unit	Fixation arrière colonne	Заднее крепление для пенала
6	3963900	Bolsa topes sujeción balda. 8 unidades	Bag fixing stops shelf. 8 units	Sac butoirs étagère. 8 unités	Комплект ограничителей - держателей для полок. 8 штуки
7	3964000	Sujeción parte trasera columna	Rear fixation column unit	Fixation partie arrière colonne	Крепление для задней части пенала
8	3966100	Sujeción en pared	Fixation to wall	Fixation au mur	Настенное крепление
9	3964100	Perfil interior	Inner profile	Profil intérieur	Внутренний профиль

Columna Ámbar (Wengé) / Ámbar column unit (Wenge) /
 Colonne Ámbar (Wenge) / Шкаф-пенал Áмбар (Венге)



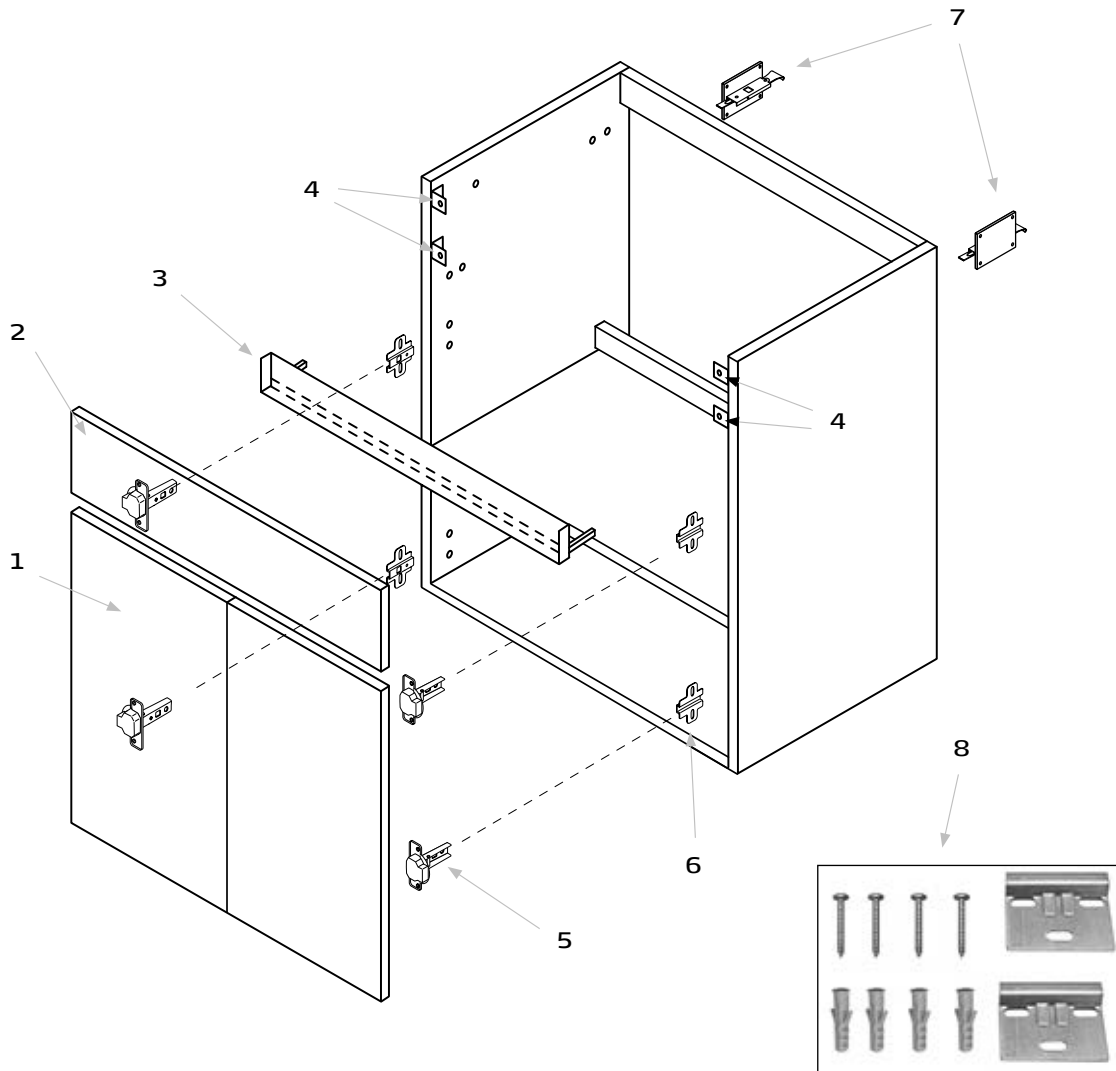
Pieza Pièce Pièce Деталь	Referencia Référence Référence АРТИКУЛ	Descripción	Description	Description	Описание
1	3963500	Puerta en wengé	Wenge door	Porte en wenge	Дверь цвета Венге
2	3963700	Balda interior en wengé	Inner shelf in wenge	Étagère intérieure wenge	Внутренняя полка цвета Венге
3	3962700	Bisagra en armario interior. 1 unidad	Hinge for inner cabinet. 1 unit	Charnière armoire intérieur. 1 unité	Петля для внутренней части шкафа. 1 штука
4	3962600	Bisagra puerta	Door hinge	Charnière porte	Петля дверная
5	3963800	Sujeción trasera en columna	Rear fixation column unit	Fixation arrière colonne	Заднее крепление для пенала
6	3963900	Bolsa topes sujeción balda. 8 unidades	Bag fixing stops shelf. 8 units	Sac butoirs étagère. 8 unités	Комплект ограничителей - держателей для полок. 8 штуки
7	3964000	Sujeción parte trasera columna	Rear fixation column unit	Fixation partie arrière colonne	Крепление для задней части пенала
8	3966100	Sujeción en pared	Fixation to wall	Fixation au mur	Настенное крепление
9	3964100	Perfil interior	Inner profile	Profil intérieur	Внутренний профиль

Mueble Ámbar 60 cm (Blanco) / Ámbar base unit 60 cm (White) /
 Meuble Ámbar 60 cm (Blanc) / Тумба под раковину Áмбар 60 см (Белая)



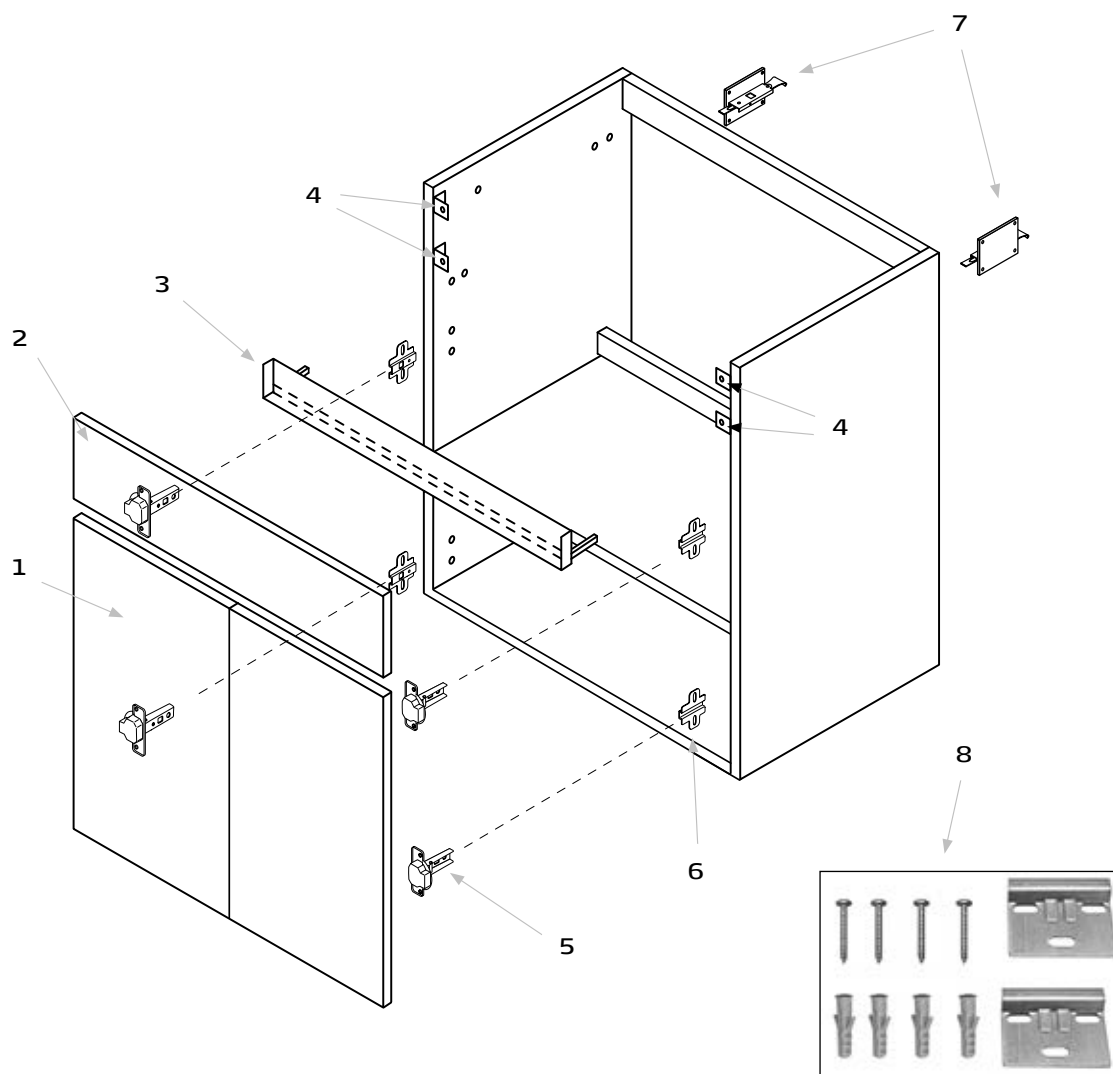
Pieza Pièce Деталь	Referencia Référence АРТИКУЛ	Descripción	Description	Description	Описание
1	3961000	Puerta en blanco	White door	Porte en blanc	Дверь белого цвета
2	3961200	Frontal superior en blanco	Upper front white	Partie frontale supérieure en blanc	Верхняя фронтальная часть белого цвета
3	3962200	Perfil interior	Inner profile	Profil intérieur	Внутренний профиль
4	3962500	Unión soportes puertas	Supports doors	Supports portes	Соединение кронштейнов для дверей
5	3962600	Bisagra puerta	Door hinge	Charnière porte	Петля дверная
6	3962700	Bisagra en armario interior	Hinge for inner cabinet	Charnière armoire intérieur	Петля для внутренней части шкафа
7	3966000	Sujeción. Interior armario	Furniture unit fixations. Cabinet interior	Fixations. Intérieur armoire	Крепление к стене мебели. Внутренняя часть шкафа
8	3966100	Sujeción en pared	Fixation to wall	Fixation au mur	Настенное крепление

Mueble Ámbar 60 cm (Wengé) / Ámbar base unit 60 cm (Wenge) /
 Meuble Ámbar 60 cm (Wenge) / Тумба под раковину Áмбар 60 см (Венге)



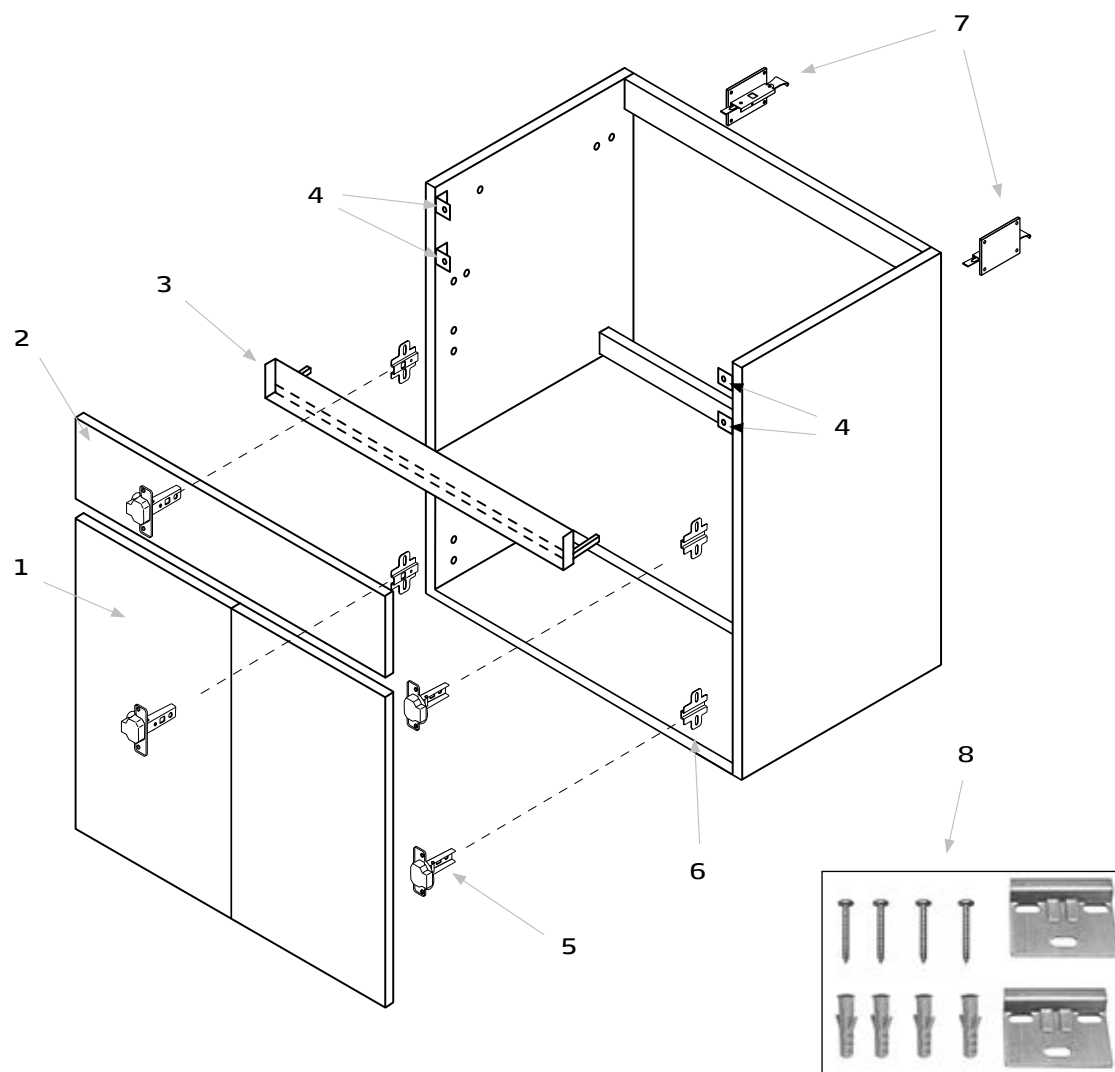
Pieza Pièce Деталь	Referencia Référence АРТИКУЛ	Descripción	Description	Description	Описание
1	3961100	Puerta en wengé	Wenge door	Porte en wenge	Дверь цвета "венге"
2	3961300	Frontal superior en wengé	Upper front wenge	Partie frontale supérieure en wenge	Верхняя фронтальная часть цвета "венге"
3	3962200	Perfil interior	Inner profile	Profil intérieur	Внутренний профиль
4	3962500	Unión soportes puertas	Supports doors	Supports portes	Соединение кронштейнов для дверей
5	3962600	Bisagra puerta	Door hinge	Charnière porte	Петля дверная
6	3962700	Bisagra en armario interior	Hinge for inner cabinet	Charnière armoire intérieur	Петля для внутренней части шкафа
7	3966000	Sujeción. Interior armario	Furniture unit fixations. Cabinet interior	Fixations. Intérieur armoire	Крепление к стене мебели. Внутренняя часть шкафа
8	3966100	Sujeción en pared	Fixation to wall	Fixation au mur	Настенное крепление

Mueble Ámbar 65 cm (Blanco) / Ámbar base unit 65 cm (White) /
 Meuble Ámbar 65 cm (Blanc) / Тумба под раковину Áмбар 65 см (Белая)



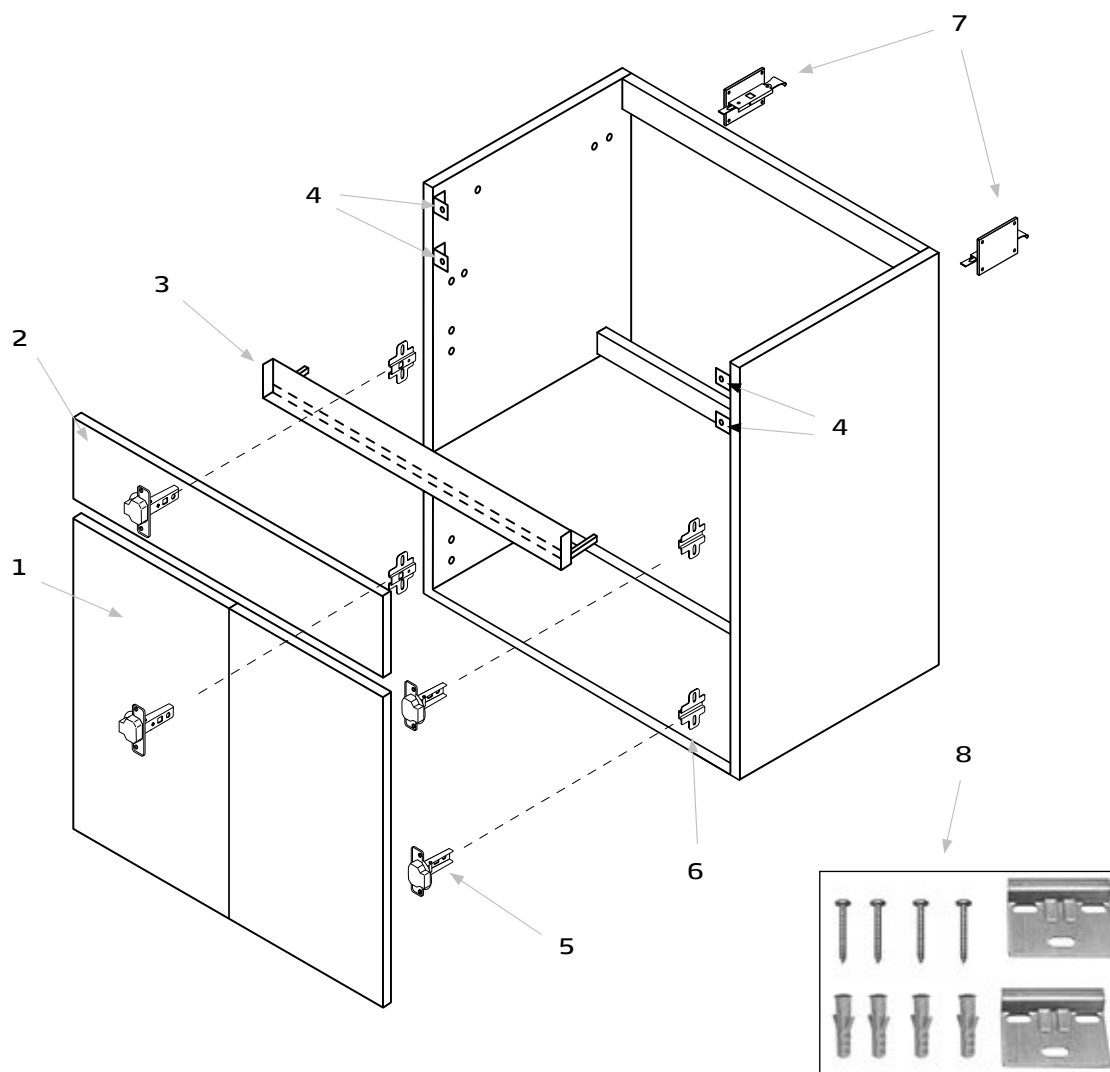
Pieza Pièce Деталь	Referencia Référence АРТИКУЛ	Descripción	Description	Description	Описание
1	3960800	Puerta en blanco	White door	Porte en blanc	Дверь белого цвета
2	3964400	Frontal superior en blanco	Upper front white	Partie frontale supérieure en blanc	Верхняя фронтальная часть белого цвета
3	3962300	Perfil interior	Inner profile	Profil intérieur	Внутренний профиль
4	3962500	Unión soportes puertas	Supports doors	Supports portes	Соединение кронштейнов для дверей
5	3962600	Bisagra puerta	Door hinge	Charnière porte	Петля дверная
6	3962700	Bisagra en armario interior	Hinge for inner cabinet	Charnière armoire intérieur	Петля для внутренней части шкафа
7	3966000	Sujeción. Interior armario	Furniture unit fixations. Cabinet interior	Fixations. Intérieur armoire	Крепление к стене мебели. Внутренняя часть шкафа
8	3966100	Sujeción en pared	Fixation to wall	Fixation au mur	Настенное крепление

Mueble Ámbar 65 cm (Wengé) / Ámbar base unit 65 cm (Wenge) /
 Meuble Ámbar 65 cm (Wenge) / Тумба под раковину Ámbar 65 см (Венге)



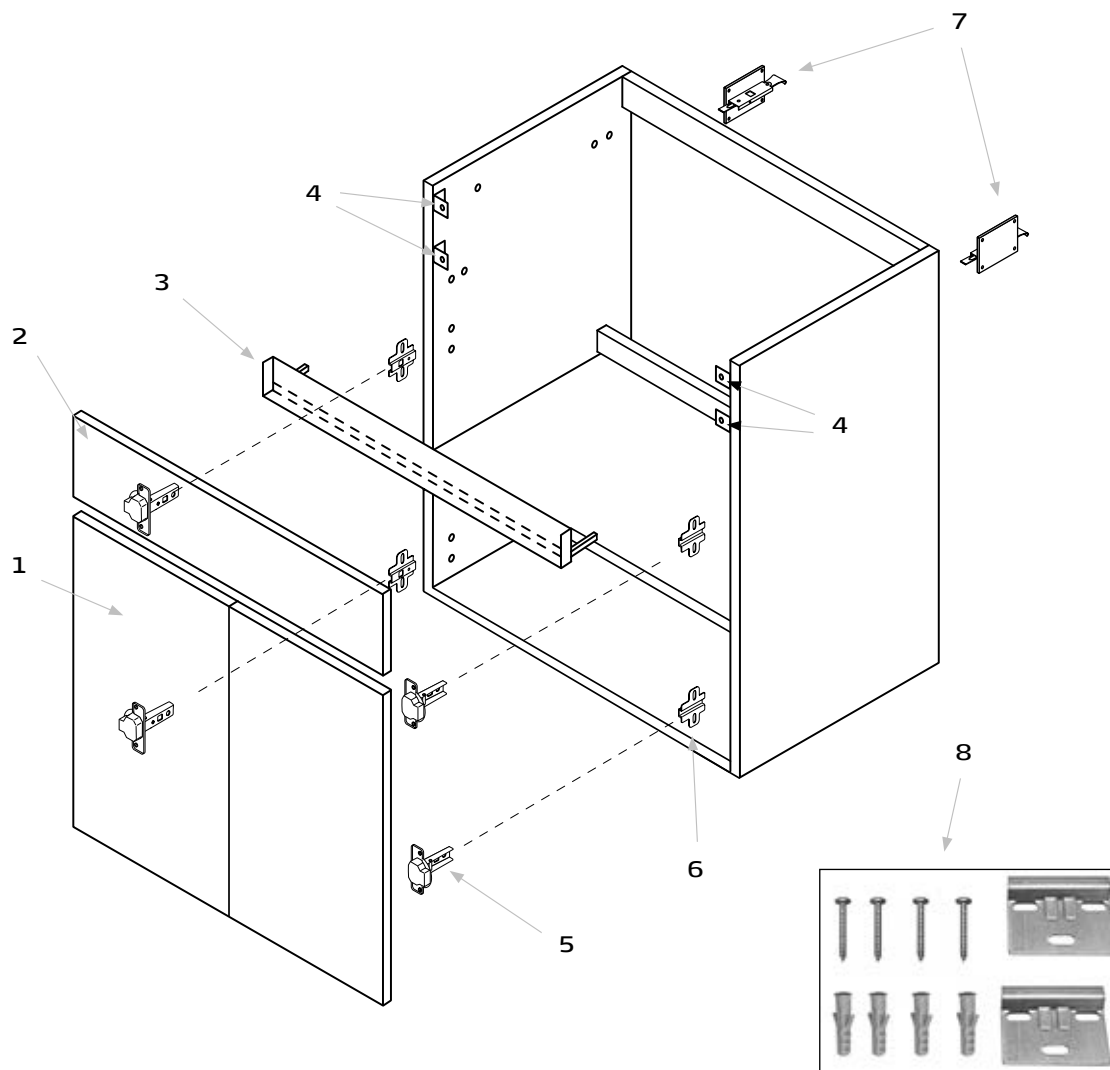
Pieza Pièce Деталь	Referencia Référence АРТИКУЛ	Descripción	Description	Description	Описание
1	3960900	Puerta en wengé	Wenge door	Porte en wenge	Дверь цвета "венге"
2	3964500	Frontal superior en wengé	Upper front wenge	Partie frontale supérieure en wenge	Верхняя фронтальная часть цвета "венге"
3	3962300	Perfil interior	Inner profile	Profil intérieur	Внутренний профиль
4	3962500	Unión soportes puertas	Supports doors	Supports portes	Соединение кронштейнов для дверей
5	3962600	Bisagra puerta	Door hinge	Charnière porte	Петля дверная
6	3962700	Bisagra en armario interior	Hinge for inner cabinet	Charnière armoire intérieur	Петля для внутренней части шкафа
7	3966000	Sujeción. Interior armario	Furniture unit fixations. Cabinet interior	Fixations. Intérieur armoire	Крепление к стене мебели. Внутренняя часть шкафа
8	3966100	Sujeción en pared	Fixation to wall	Fixation au mur	Настенное крепление

Mueble Ámbar 80 cm (Blanco) / Ámbar base unit 80 cm (White) /
 Meuble Ámbar 80 cm (Blanc) / Тумба под раковину Áмбар 80 см (Белая)



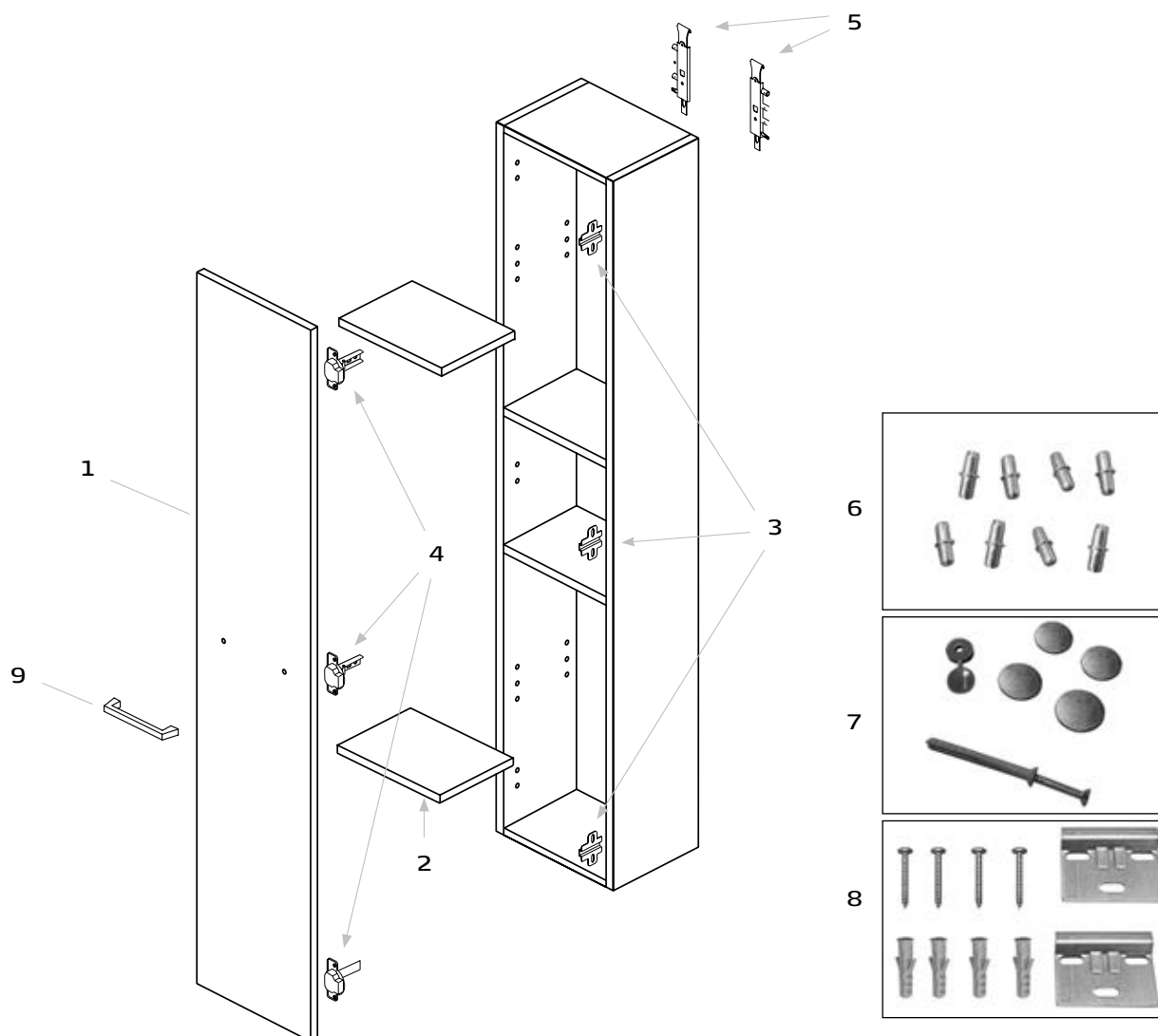
Pieza Pièce Деталь	Referencia Référence АРТИКУЛ	Descripción	Description	Description	Описание
1	3960600	Puerta en blanco	White door	Porte en blanc	Дверь белого цвета
2	3964200	Frontal superior en blanco	Upper front white	Partie frontale supérieure en blanc	Верхняя фронтальная часть белого цвета
3	3962400	Perfil interior	Inner profile	Profil intérieur	Внутренний профиль
4	3962500	Unión soportes puertas	Supports doors	Supports portes	Соединение кронштейнов для дверей
5	3962600	Bisagra puerta	Door hinge	Charnière porte	Петля дверная
6	3962700	Bisagra en armario interior	Hinge for inner cabinet	Charnière armoire intérieur	Петля для внутренней части шкафа
7	3966000	Sujeción. Interior armario	Furniture unit fixations. Cabinet interior	Fixations. Intérieur armoire	Крепление к стене мебели. Внутренняя часть шкафа
8	3966100	Sujeción en pared	Fixation to wall	Fixation au mur	Настенное крепление

Mueble Ámbar 80 cm (Wengé) / Ámbar base unit 80 cm (Wenge) /
 Meuble Ámbar 80 cm (Wenge) / Тумба под раковину Áмбар 80 см (Венге)



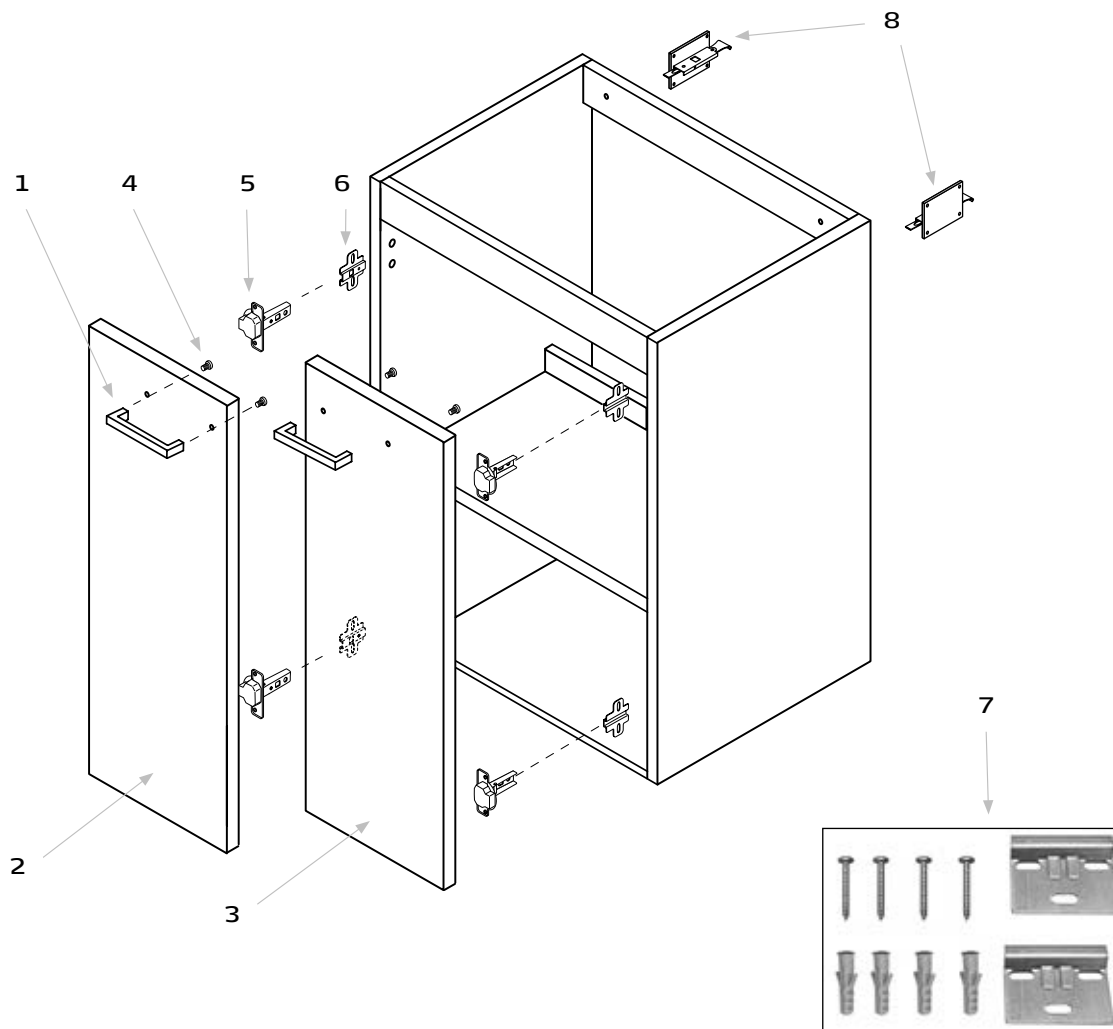
Pieza Pièce Деталь	Referencia Référence АРТИКУЛ	Descripción	Description	Description	Описание
1	3960700	Puerta en wengé	Wenge door	Porte en wenge	Дверь цвета "венге"
2	3964300	Frontal superior en wengé	Upper front wenge	Partie frontale supérieure en wenge	Верхняя фронтальная часть цвета "венге"
3	3962400	Perfil interior	Inner profile	Profil intérieur	Внутренний профиль
4	3962500	Unión soportes puertas	Supports doors	Supports portes	Соединение кронштейнов для дверей
5	3962600	Bisagra puerta	Door hinge	Charnière porte	Петля дверная
6	3962700	Bisagra en armario interior	Hinge for inner cabinet	Charnière armoire intérieur	Петля для внутренней части шкафа
7	3966000	Sujeción. Interior armario	Furniture unit fixations. Cabinet interior	Fixations. Intérieur armoire	Крепление к стене мебели. Внутренняя часть шкафа
8	3966100	Sujeción en pared	Fixation to wall	Fixation au mur	Настенное крепление

Columna Nura / Nura column unit /
 Colonne Nura / Шкаф-пенал Nura



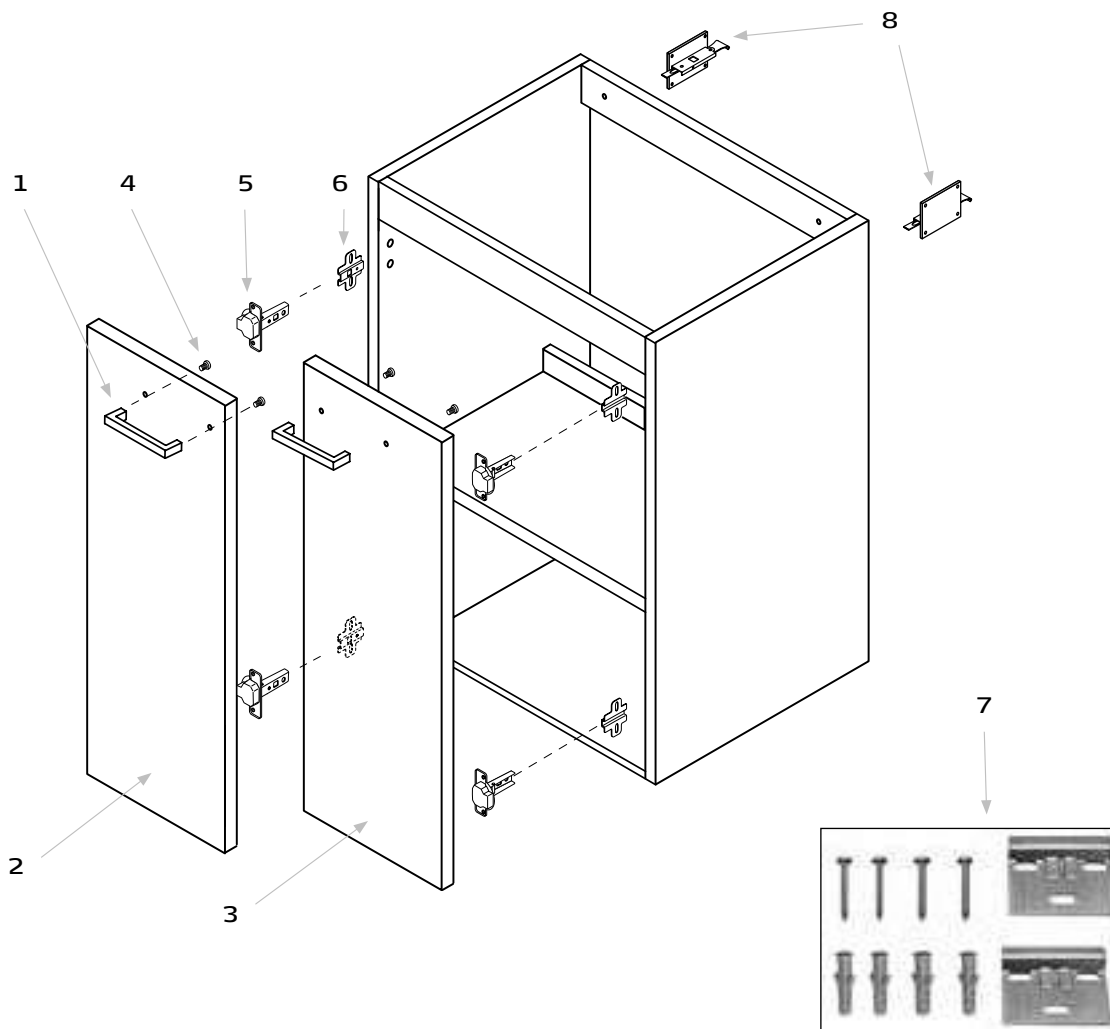
Pieza Pièce Pièce Деталь	Referencia Référence Référence АРТИКУЛ	Descripción	Description	Description	Описание
1	3977601	Puerta en blanco	White door	Porte en blanc	Дверь белого цвета
2	3977701	Kit balda interior en blanco 267x194x6	Kit inner shelf in white 267x194x6	Kit étagère intérieure blanc 267x194x6	Комплект для внутренней полки белого цвета 267x194x6
3	3978100	Placas bisagras en columna	Hinge plates in column	Charnières plaques en colonne	Шарнирные пластины для пенала
4	3978000	Bisagra con freno en puerta	Hinge with brake in door	Charnière avec frein en porte	Шарнир с тормозом для дверная
5	3978300	Sujeción en columna	Fixation in column unit	Fixation au colonne	Настенное крепление пенала
6	3978500	Bolsa topes sujeción balda. 8 unidades	Bag fixing stops shelf. 8 units	Sac butoirs étagère. 8 unités	Комплект ограничителей - держателей для полок. 8 штуки
7	3978600	Sujeción parte trasera columna	Rear fixation column unit	Fixation partie arrière colonne	Крепление для задней части пенала
8	3978200	Sujeción a pared	Fixation to wall	Fixation au mur	Комплект для настенного крепления
9	3977000	Asa cromada	Chromed handle	Poignée chromé	Ручка-дужка хромированная

Mueble Nura 60 cm / Nura base unit 60 cm /
 Meuble Nura 60 cm / Тумба под раковину Nura 60 см



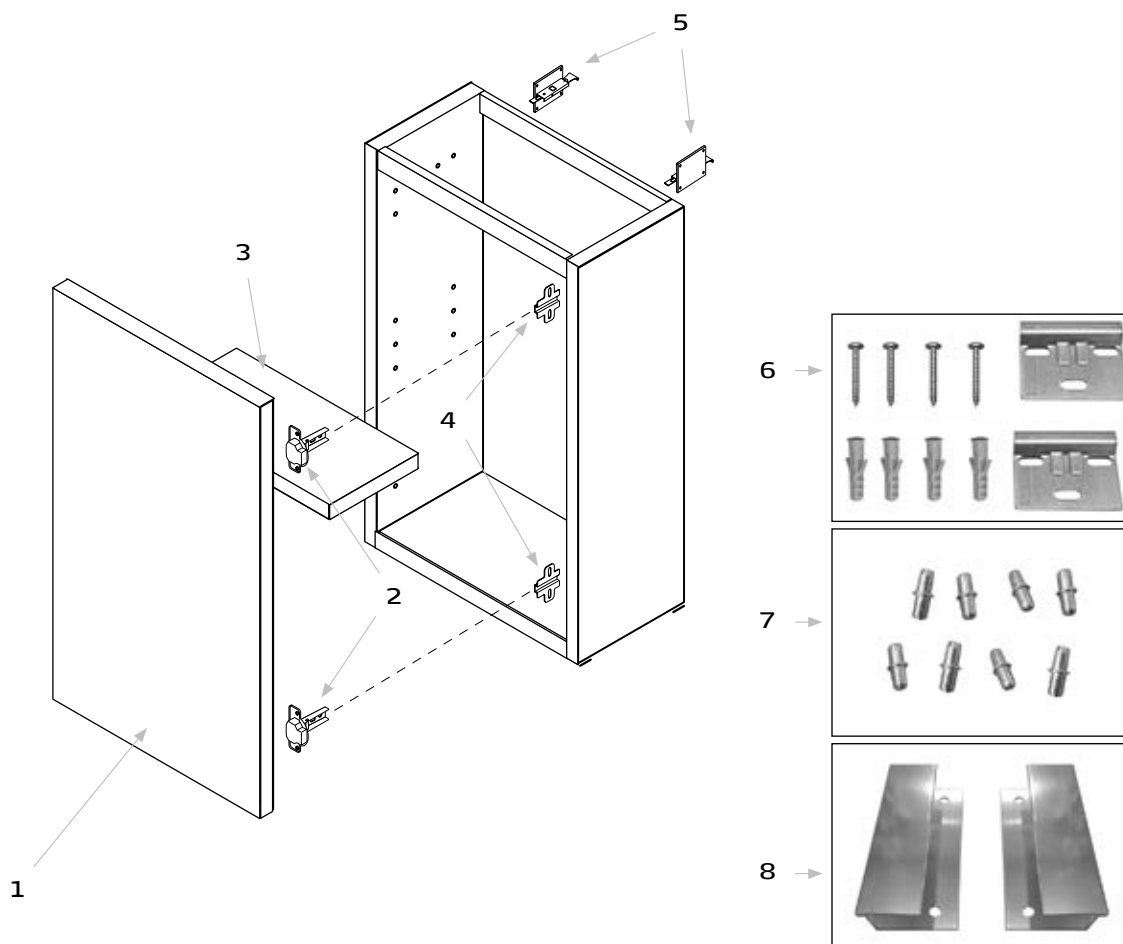
Pieza Pièce Pièce Деталь	Referencia Référence Référence АРТИКУЛ	Descripción	Description	Description	Описание
1	3977000	Asa cromada	Chromed handle	Poignée chromé	Ручка-дужка хромированная
2	3977201	Puerta izquierda en blanco	Left door white	Porte gauche en blanc	Дверь левосторонний белого цвета
3	3977301	Puerta derecha en blanco	Right door white	Porte droite en blanc	Дверь правосторонний белого цвета
4	3977100	Tornillos fijación tirador	Handle fixing screws	Vis fixation poignée	Крепежные винты стрел
5	3977800	Bisagra con freno en puerta	Hinge with brake in door	Charnière avec frein en porte	Шарнир с тормозом для дверная
6	3977900	Placas bisagras en mueble	Hinge plates in furniture unit	Charnières plaques en meuble	Шарнирные пластины для шкафа
7	3978400	Sujeción interior armario	Fixing inner furniture unit	Fixation intérieur meuble	Набор креплений для внутренней части мебели
8	3978200	Sujeción a pared	Fixation to wall	Fixation au mur	Комплект для настенного крепления

Mueble Nura 80 cm / Nura base unit 80 cm /
 Meuble Nura 80 cm / Тумба под раковину Nura 80 см



Pieza Pièce Pièce Деталь	Referencia Référence Référence АРТИКУЛ	Descripción	Description	Description	Описание
1	3977000	Asa cromada	Chromed handle	Poignée chromé	Ручка-дужка хромированная
2	3977401	Puerta izquierda en blanco	Left door white	Porte gauche en blanc	Дверь левосторонний белого цвета
3	3977501	Puerta derecha en blanco	Right door white	Porte droite en blanc	Дверь правосторонний белого цвета
4	3977100	Tornillos fijación tirador	Handle fixing screws	Vis fixation poignée	Крепежные винты стрел
5	3977800	Bisagra con freno en puerta	Hinge with brake in door	Charnière avec frein en porte	Шарнир с тормозом для дверная
6	3977900	Placas bisagras en mueble	Hinge plates in furniture unit	Charnières plaques en meuble	Шарнирные пластины для шкафа
7	3978400	Sujeción interior armario	Fixing inner furniture unit	Fixation intérieur meuble	Набор креплений для внутренней части мебели
8	3978200	Sujeción a pared	Fixation to wall	Fixation au mur	Комплект для настенного крепления

Mueble Petit / Petit furniture unit /
 Meuble Petit / Тумба под раковину Petit



















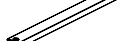

Pieza Pièce Деталь	Referencia Référence АРТИКУЛ	Descripción	Description	Description	Описание
1	3965000	Puerta en blanco	White door	Porte en blanc	Дверь белого цвета
2	3965400	Bisagra puerta	Door hinge	Charnière porte	Петля дверная
3	3965500	Balda en blanco	White shelf	Étagère en blanc	Полка белого цвета
4	3965900	Bisagra mueble	Hinge furniture unit	Charnière meuble	Петля для шкафа
5	3966000	Sujeción. Interior armario	Furniture unit fixations. Cabinet interior	Fixations. Intérieur armoire	Крепление к стене мебели. Внутренняя часть шкафа
6	3966100	Sujeción en pared	Fixation to wall	Fixation au mur	Настенное крепление
7	3966200	Bolsa topes sujeción balda	Bag fixing stops shelf	Sac butoirs étagère	Комплект ограничителей - держателей для полок
8	3966300	Tirador armario	Cabinet handle	Poignée armoire	Ручка шкафа

Walk-in N

Walk-in N

Frontal fijo / Fixed front / Frontal fixe / Фиксированная

Pieza Pièce Деталь	Descripción Description Описание	Referencia Reference Référence Артикул	Unidades Units Unités Штук
1		4906000	4
2			4
3			4
4		4906100	2
5			2
6		4906200	1
7			1
8			1
9			1
10			2
11			1
12			1
13			1

Pieza Pièce Деталь	Descripción Description Описание	Referencia Reference Référence Артикул	Unidades Units Unités Штук
14		4906800	1
15		4906900	1
16		4907000	1
17		4907100	1
18		consultar / check consultar / Проконсультироваться	1

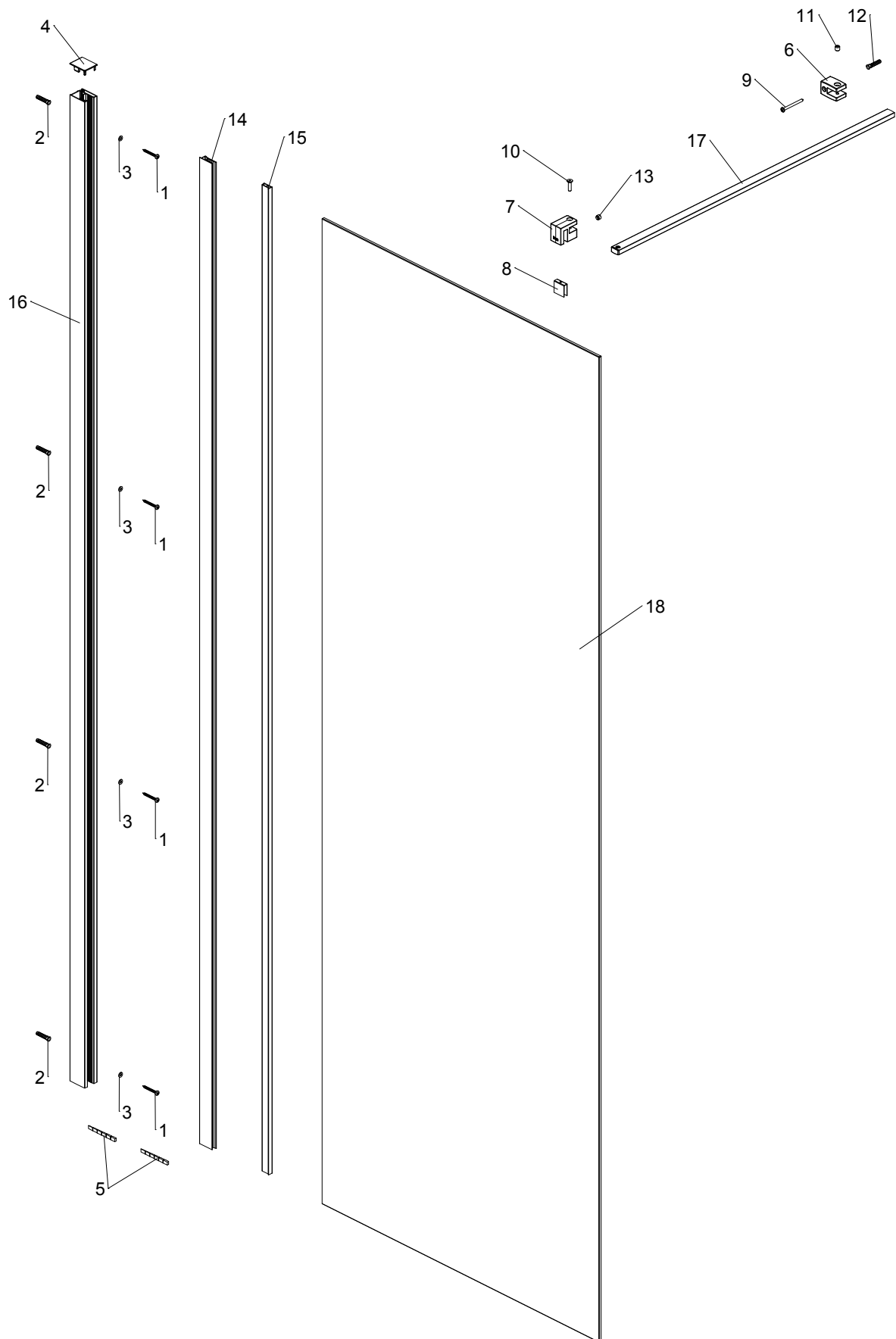
Nota: Para solicitar este repuesto debe ponerse en contacto con el Servicio Técnico de Gala.

Nota: In order to request this spare part please contact your export representative.

Nota: Veuillez contacter votre agent export pour commander cette pièce.

Примечание: Чтобы запросить эту деталь, обратитесь к Вашему агенту по экспорту.

Anexo despiece mamparas / Parts breakdown shower enclosures /
 Liste de pièces détaillée parois de douche / Каталог деталей душевых дверей
Walk-in N
































Walk-in N

Walk-in N

Frontal fijo+puerta / Fixed front+door /

Frontal fixe+porte / Фиксированная+дверью

Pieza Pièce Деталь	Descripción Description Описание	Referencia Reference Référence АРТИКУЛ	Unidades Units Unités Штук	Pieza Pièce Деталь	Descripción Description Описание	Referencia Reference Référence АРТИКУЛ	Unidades Units Unités Штук	
1		4906000	4	17		4906500	8	
2			4	18			1	
3			4	19			4	
4		4906100	2	20			2	
5			2	21			1	
6		4906200	1	22			8	
7			1	23			4906700	1
8			1	24			4906800	1
9			1	25		4906900	1	
10			2	26		4907000	1	
11			1	27		4907100	1	
12			1	28		consultar / check consultar / Проконсультироваться	1	
13			1	29		4909100	1	
14		4906400	1					
15			1					
16			2					

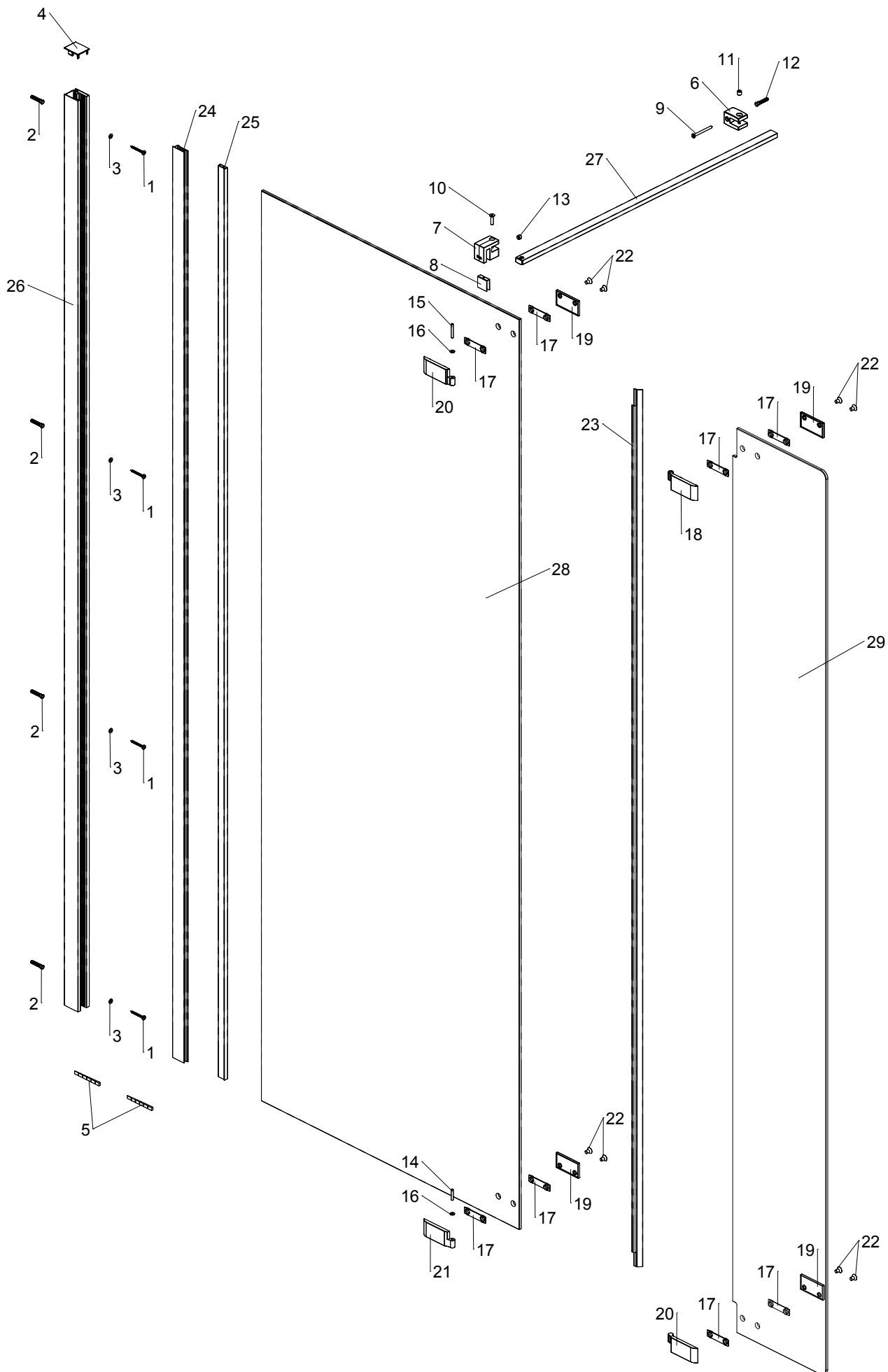
Nota: Para solicitar este repuesto debe ponerse en contacto con el Servicio Técnico de Gala.

Nota: In order to request this spare part please contact your export representative.

Nota: Veuillez contacter votre agent export pour commander cette pièce.

Примечание: Чтобы запросить эту деталь, обратитесь к Вашему агенту по экспорту.

Walk-in N








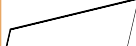












Walk-in N

Walk-in N

Lateral fijo / Fixed side /

Latéral fixe / Неподвижная боковая панель

Pieza Pièce Деталь	Descripción Description Описание	Referencia Reference Référence АРТИКУЛ	Unidades Units Unités Штук	Pieza Pièce Деталь	Descripción Description Описание	Referencia Reference Référence АРТИКУЛ	Unidades Units Unités Штук
1		4906000	4	14		4906800	1
2			4	15		4906900	1
3			4	16		4907000	1
4		4906100	2	17		consultar / check consultar / Проконсультироваться	1
5			2	18		4907100	1
6		4906300	1				
7			1				
8			1				
9			1				
10			2				
11			1				
12			1				
13			1				

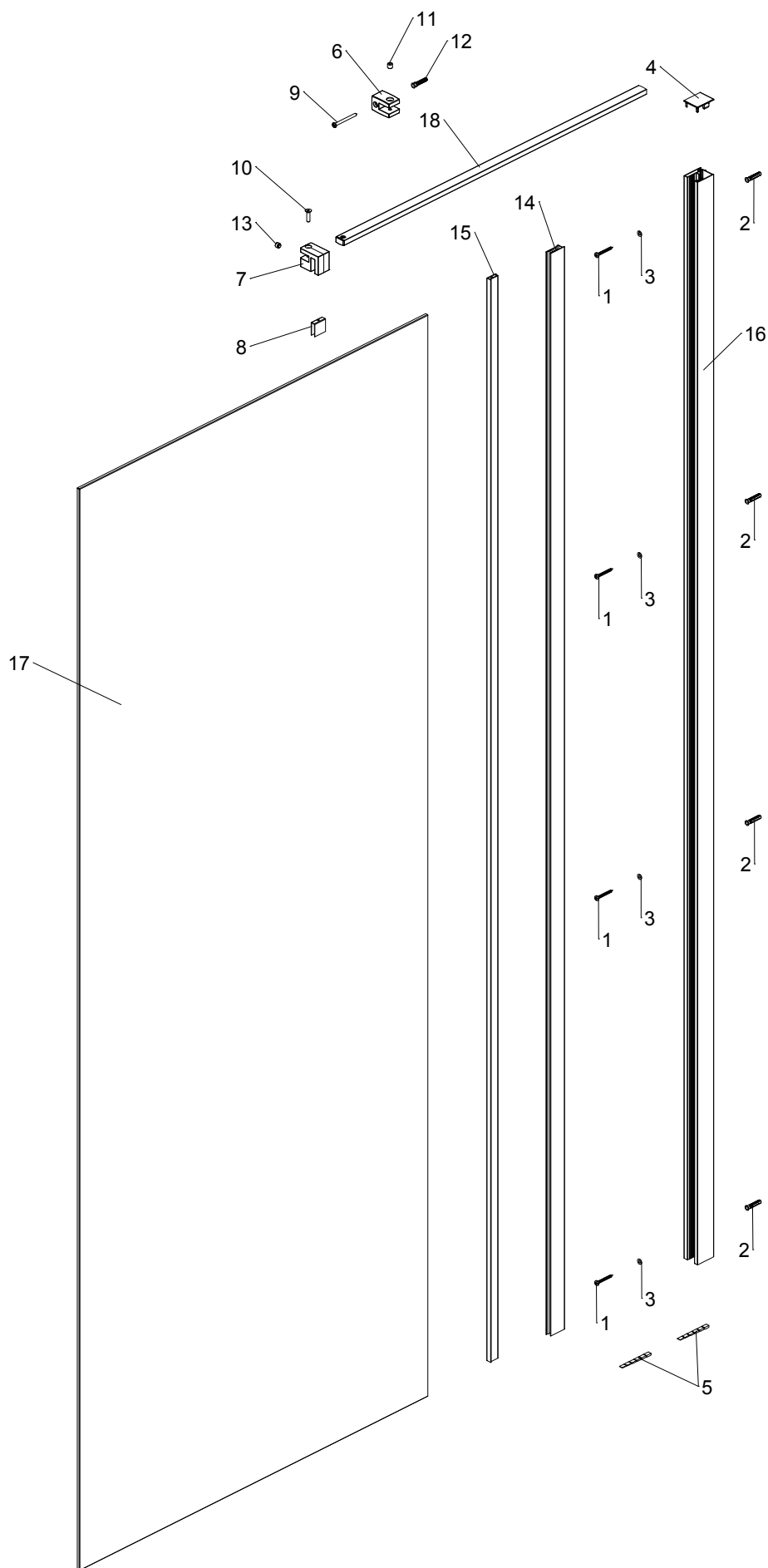
Nota: Para solicitar este repuesto debe ponerse en contacto con el Servicio Técnico de Gala.

Nota: In order to request this spare part please contact your export representative.

Nota: Veuillez contacter votre agent export pour commander cette pièce.

Примечание: Чтобы запросить эту деталь, обратитесь к Вашему агенту по экспорту.

Walk-in N





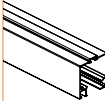





Klevan F

Klevan F

Frontal / Front / Frontal / Передняя

Pieza Pièce Pièce Деталь	Descripción Description Description Описание	Referencia Reference Référence Артикул	Unidades Units Unités Штук
1, 2		8960000	3
3, 4, 5, 6		8960100	1
7, 8		8960400	1
9, 10		8960500	1
11, 12		8960600	1
13		8960900	2
14, 15		8961000	1
16, 17		8961100	1
18, 19, 20		8961200	1
21		8961400	1
22		8961800	2
23, 24		8961900	1
25		8962000	2
26		8962100	1
27, 28		8962200	1
29, 30		8962300	1

Pieza Pièce Pièce Деталь	Descripción Description Description Описание	Referencia Reference Référence Артикул	Unidades Units Unités Штук
31		8962600 8962700 8962800 8962900 8963000 8963100 8963200	1
32		8963600	1
33		8963800	1
34		8963900	1
35		8964000 8964100 8964200 8964300 8964400 8964500 8964600	1
36		8965500 8965600 8965700 8965800 8965900 8966000 8966100	1
37		8967100 8967200 8967300 8967400 8967500 8967600 8967700	1
38		8968600 8968700 8968800 8968900 8969000 8969100 8969200	1

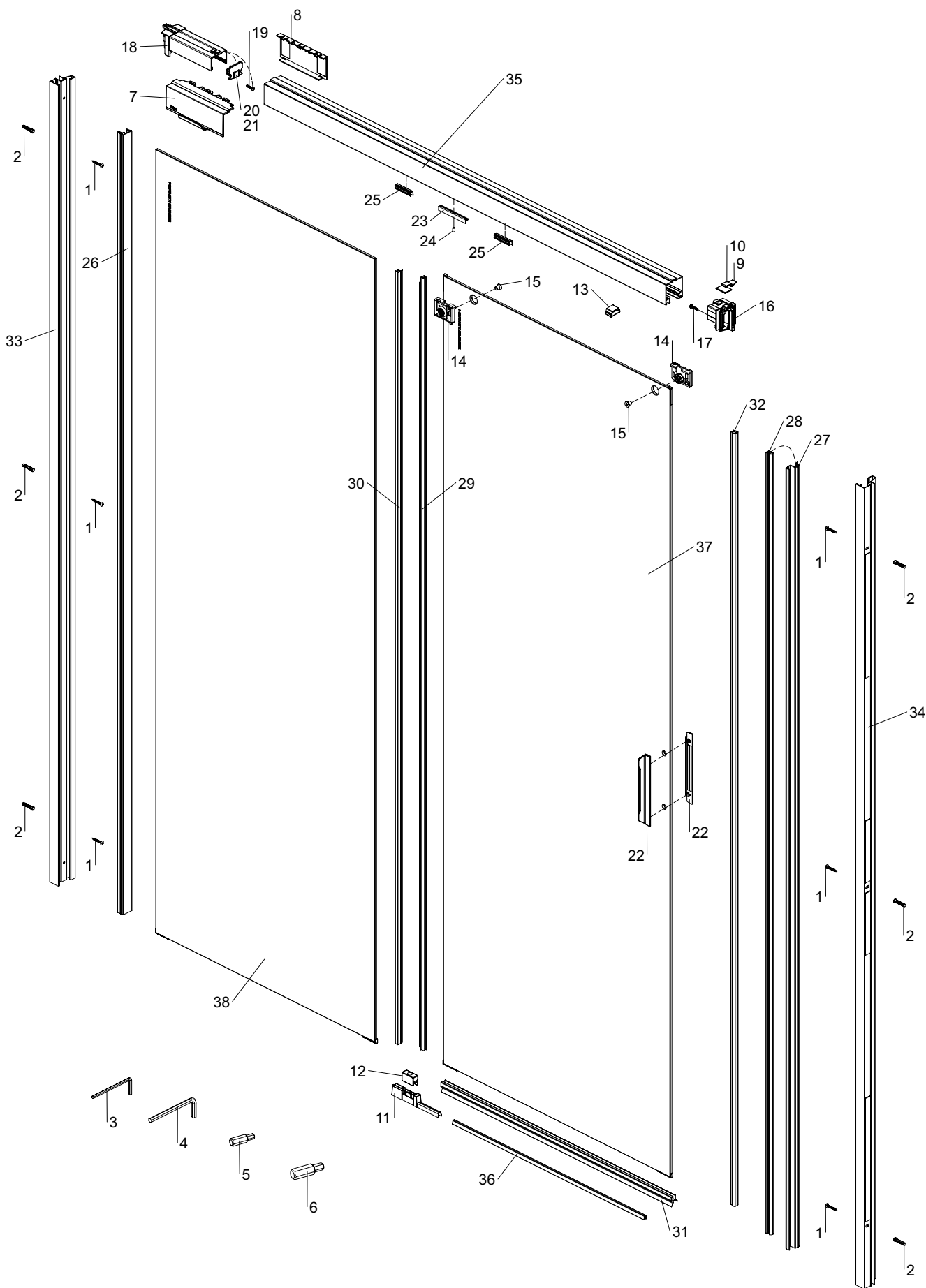
Nota: Para solicitar este repuesto debe ponerse en contacto con el Servicio Técnico de Gala.

Nota: In order to request this spare part please contact your export representative.

Nota: Veuillez contacter votre agent export pour commander cette pièce.

Примечание: Чтобы запросить эту деталь, обратитесь к Вашему агенту по экспорту.


Klevan F



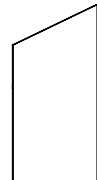


Klevan LF

Klevan LF

Lateral Frontal / Side Front / Latéral Frontal / Боковая передняя

Pieza Piece Pièce Деталь	Descripción Description Description Описание	Referencia Reference Référence Артикул	Unidades Units Unités Штук
1, 2		8960000	3
3, 4, 5, 6		8960300	1
7		8960800	3
8		8962500	2
9		8963500	2

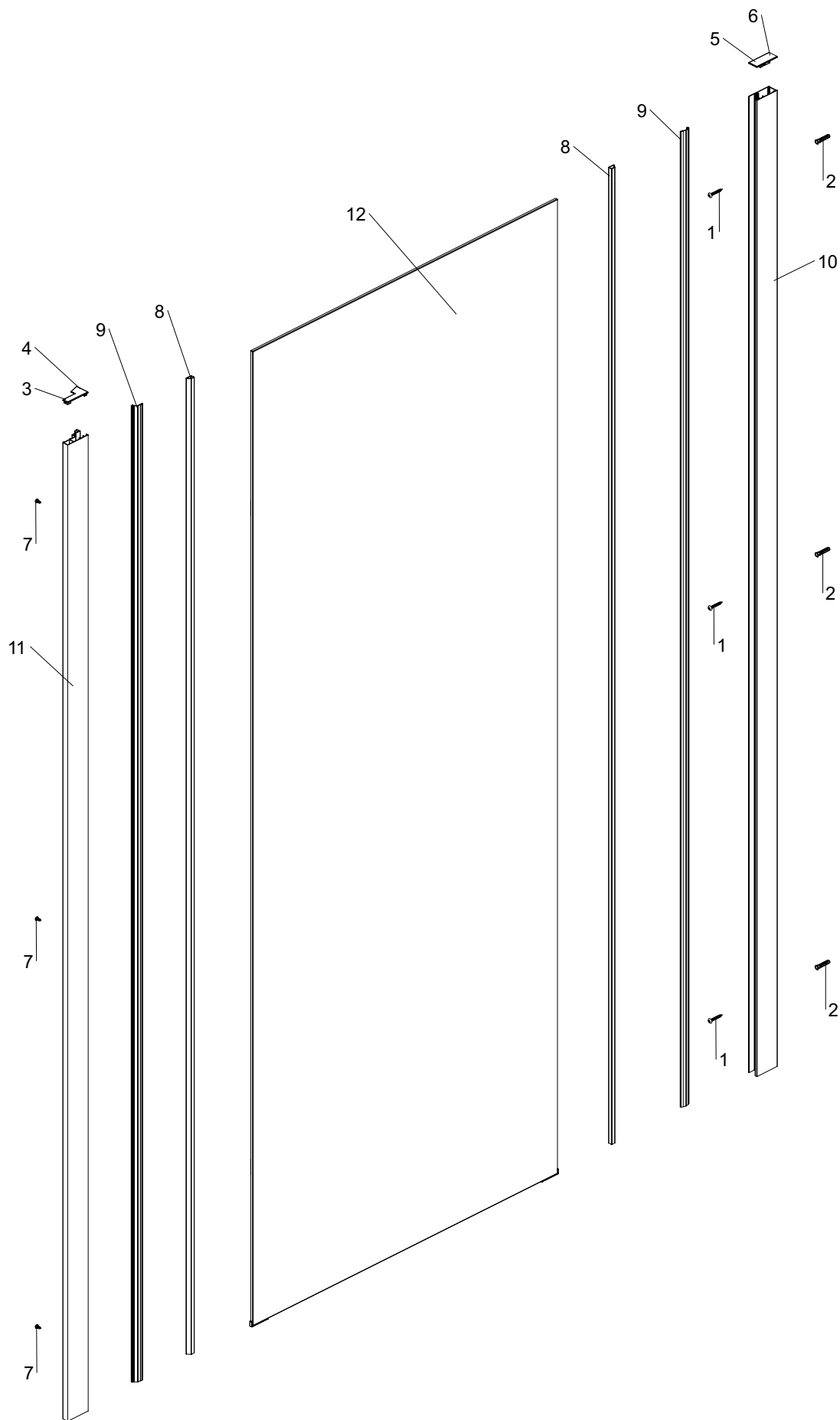
Pieza Piece Pièce Деталь	Descripción Description Description Описание	Referencia Reference Référence Артикул	Unidades Units Unités Штук
10		8963700	1
11		8967000	1
12		8970100	1
		8970200	1
		8970300	1

Nota: Para solicitar este repuesto debe ponerse en contacto con el Servicio Técnico de Gala.

Nota: In order to request this spare part please contact your export representative.

Nota: Veuillez contacter votre agent export pour commander cette pièce.












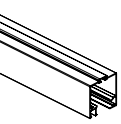














Примечание: Чтобы запросить эту деталь, обратитесь к Вашему агенту по экспорту.



Klevan V

Klevan V

Rectangular / Rectangular / Rectangulaire / Прямоугольная

Pieza Pièce Pièce Деталь	Descripción Description Description Описание	Referencia Reference Référence Артикул	Unidades Units Unités Штук	Pieza Pièce Pièce Деталь	Descripción Description Description Описание	Referencia Reference Référence Артикул	Unidades Units Unités Штук		
1, 2		8960000	3	31		8962100	1		
3, 4, 5, 6		8960100	1	32, 33		8962300	1		
7		8960200	1	34		8962400	1		
8, 9		8960400	1	35		8963300 8963400	1		
10, 11		8960600	1	36		8963800	1		
12		8960700	1	37		8964700 8964800 8964900 8965000 8965100 8965200 8965300 8965400	1		
13		8960900	1						
14, 15		8961000	1						
16, 17, 18		8961200	1			38		8966200 8966300 8966400 8966500 8966600 8966700 8966800 8966900	1
19, 20, 21		8961300	1						
22		8961400	1						
23, 24		8961500	1,2	39				8967800 8967900 8968000 8968100 8968200 8968300 8968400 8968500	1
25		8961600	1						
26		8961700	2						
27		8961800	2			40		8969300 8969400 8969500 8969600 8969700 8969800 8969900 8970000	1
28, 29		8961900	1						
30		8962000	2						

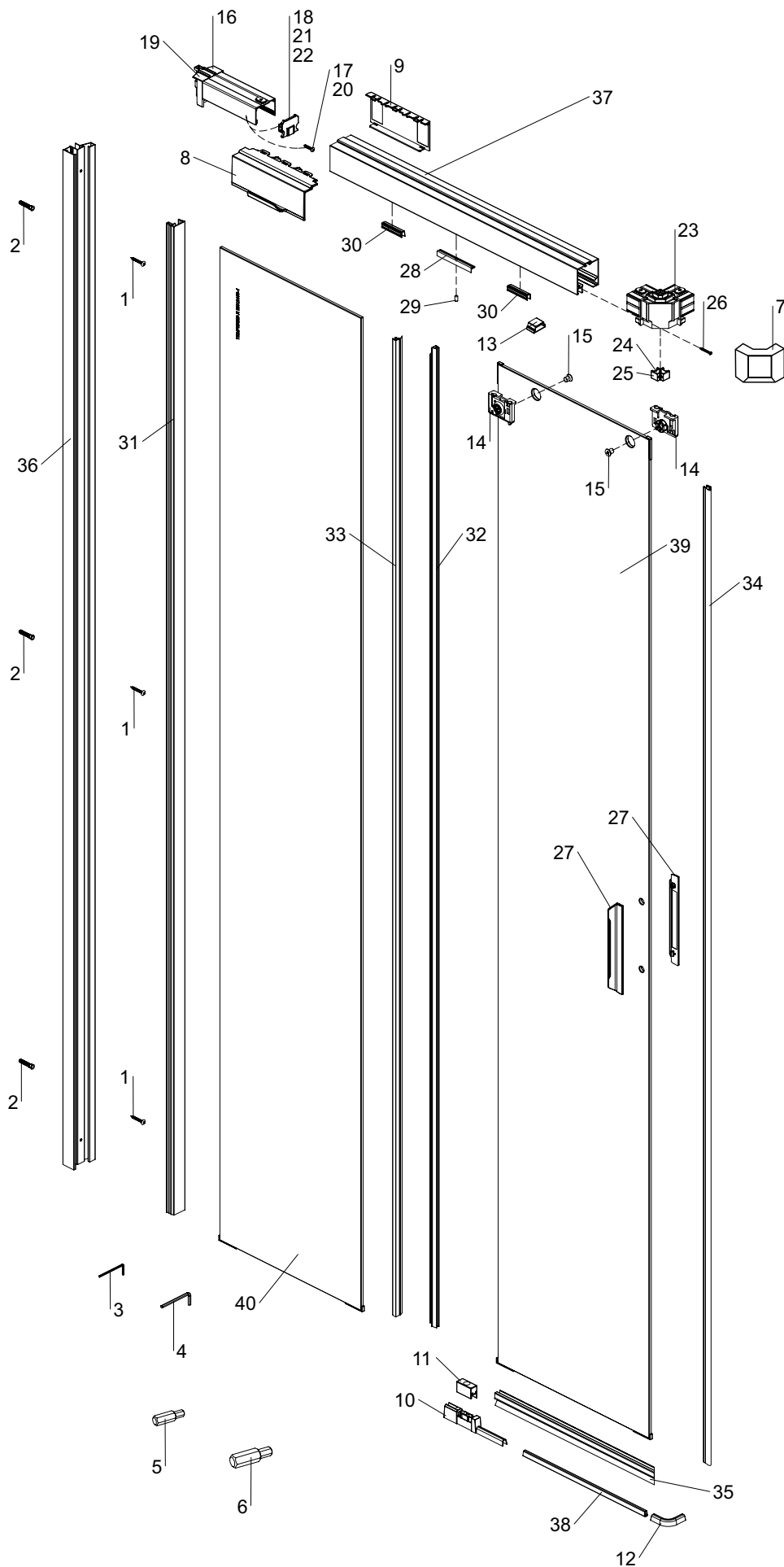
Nota: Para solicitar este repuesto debe ponerse en contacto con el Servicio Técnico de Gala.

Nota: In order to request this spare part please contact your export representative.

Nota: Veuillez contacter votre agent export pour commander cette pièce.

Примечание: Чтобы запросить эту деталь, обратитесь к Вашему агенту по экспорту.

Klevan V




























Step

Step

Frontal 2 hojas / Front 2 panels /

Frontal 2 volets / фронтальное два элемента

Pieza Piece Pièce Деталь	Descripción Description Description Описание	Referencia Reference Référence Артикул	Pieza Piece Pièce Деталь	Descripción Description Description Описание	Referencia Reference Référence Артикул
1		4900100	16		S/C* / W/C* S/C* / Б/К*
2		4900200	17		4900500
3		4900400	18		S/C* / W/C* S/C* / Б/К*
4		S/C* / W/C* S/C* / Б/К*	19		4901500
5		S/C* / W/C* S/C* / Б/К*	20		S/C* / W/C* S/C* / Б/К*
6		4900800	21		S/C* / W/C* S/C* / Б/К*
7		S/C* / W/C* S/C* / Б/К*	22		4901200
8		4902000	23		4900700
9		4901000	24		4900300
10		4900900	25		4901600
11		consultar / check consultar / Проконсультироваться	26		S/C* / W/C* S/C* / Б/К*
12		4901300	27		S/C* / W/C* S/C* / Б/К*
13		4901700	28		S/C* / W/C* S/C* / Б/К*
14		S/C* / W/C* S/C* / Б/К*	29		S/C* / W/C* S/C* / Б/К*
15		S/C* / W/C* S/C* / Б/К*			

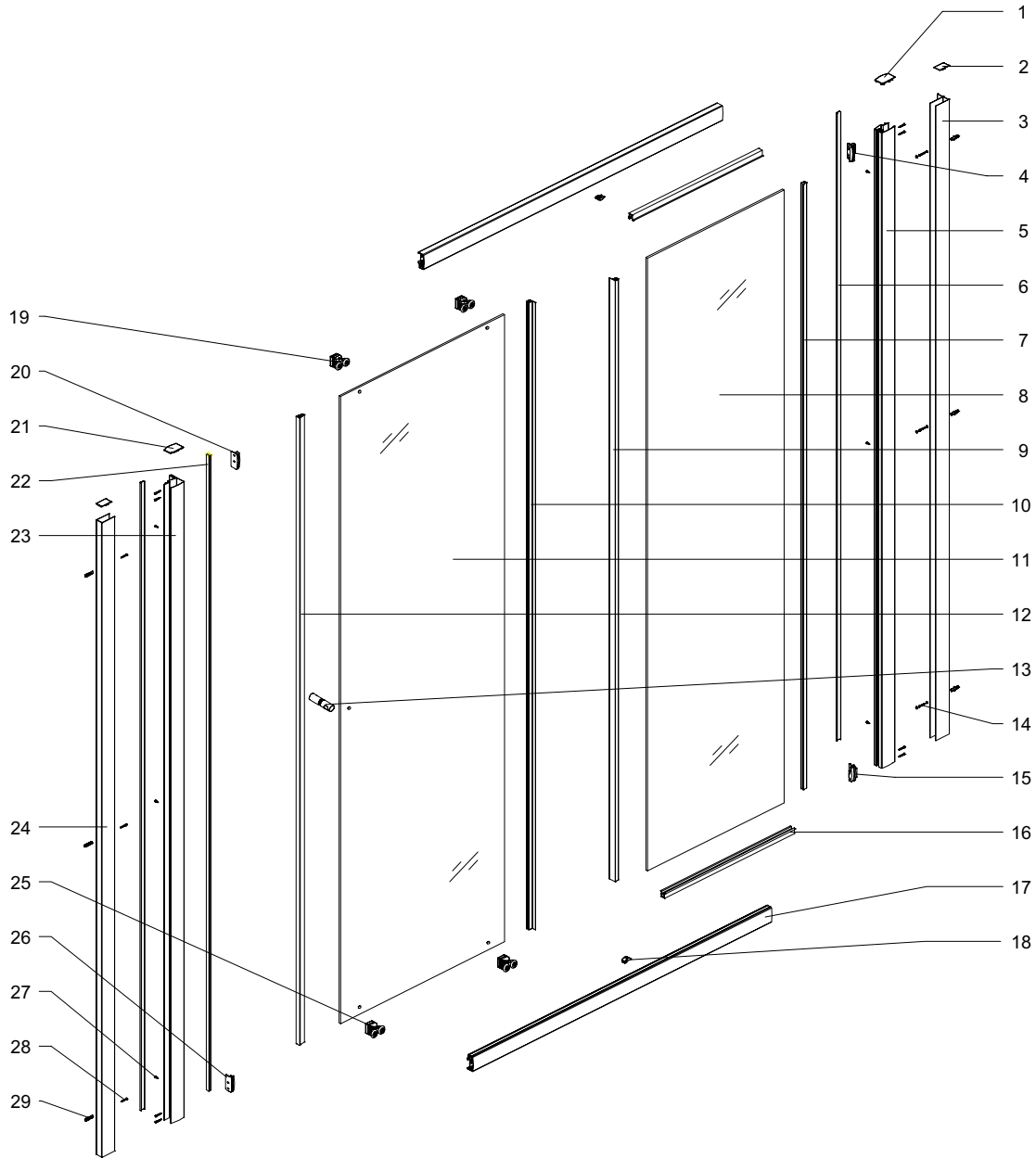
Nota: Para solicitar este repuesto debe ponerse en contacto con el Servicio Técnico de Gala.
S/C: Sin código

Nota: In order to request this spare part please contact your export representative.
W/C: Without code

Nota: Veuillez contacter votre agent export pour commander cette pièce.
S/C: Sans code

Примечание: Чтобы запросить эту деталь, обратитесь к Вашему агенту по экспорту.
Б/К: без кода

Step



























Step

Step

Frontal 4 hojas / Front 4 panels /

Frontal 4 volets / фронтальное четырехэлементное

Pieza Piece Pièce Деталь	Descripción Description Description Описание	Referencia Reference Référence Артикул	Pieza Piece Pièce Деталь	Descripción Description Description Описание	Referencia Reference Référence Артикул
1		4900100	13		4901700
2		4900200	14		S/C* / W/C* S/C* / Б/К*
3		4900400	15		S/C* / W/C* S/C* / Б/К*
4		S/C* / W/C* S/C* / Б/К*	16		4900500
5		S/C* / W/C* S/C* / Б/К*	17		S/C* / W/C* S/C* / Б/К*
6		4900800	18		4901500
7		S/C* / W/C* S/C* / Б/К*	19		S/C* / W/C* S/C* / Б/К*
8		4902000	20		S/C* / W/C* S/C* / Б/К*
9		4901000	21		S/C* / W/C* S/C* / Б/К*
10		4900900	22		S/C* / W/C* S/C* / Б/К*
11		consultar / check consultar / Проконсультироваться	23		S/C* / W/C* S/C* / Б/К*
12		4901100	24		4901600

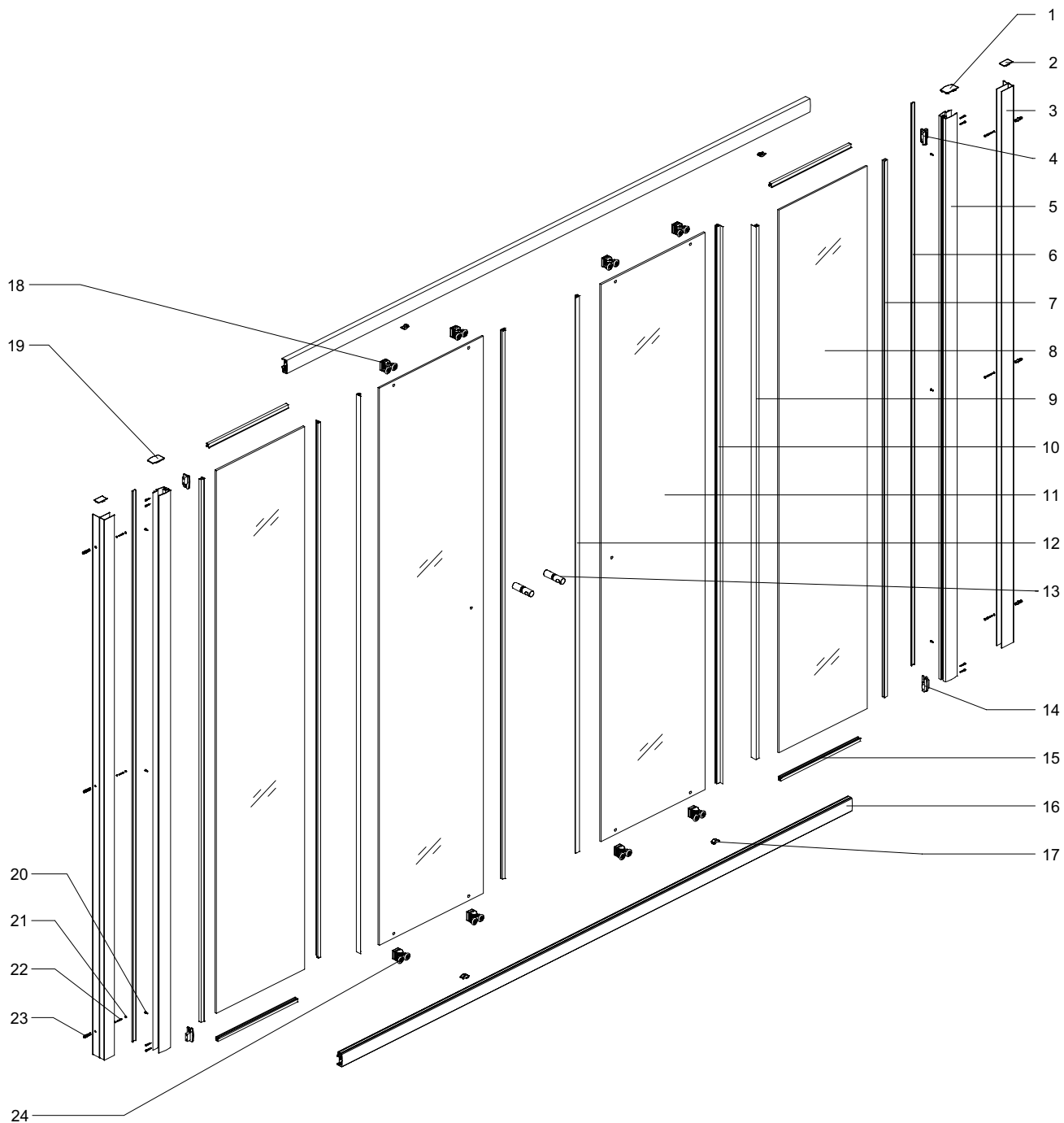
Nota: Para solicitar este repuesto debe ponerse en contacto con el Servicio Técnico de Gala.
S/C: Sin código

Nota: In order to request this spare part please contact your export representative.
W/C: Without code

Nota: Veuillez contacter votre agent export pour commander cette pièce.
S/C: Sans code

Примечание: Чтобы запросить эту деталь, обратитесь к Вашему агенту по экспорту.
Б/К: без кода

Step



















Step

Step

Step bañera 1 hoja / Step bath 1 panel /

Step baignoire 1 volet / Step Ванна 1 створки

Pieza Pièce Рiесе Деталь	Descripción Description Description Описание	Referencia Reference Référence Артикул	Pieza Pièce Рiесе Деталь	Descripción Description Description Описание	Referencia Reference Référence Артикул
1		S/C* / W/C* S/C* / Б/К*	10		S/C* / W/C* S/C* / Б/К*
2		S/C* / W/C* S/C* / Б/К*	11		S/C* / W/C* S/C* / Б/К*
3		S/C* / W/C* S/C* / Б/К*	12		S/C* / W/C* S/C* / Б/К*
4		S/C* / W/C* S/C* / Б/К*	13		S/C* / W/C* S/C* / Б/К*
5		S/C* / W/C* S/C* / Б/К*	14		4902300
6		S/C* / W/C* S/C* / Б/К*	15		S/C* / W/C* S/C* / Б/К*
7		S/C* / W/C* S/C* / Б/К*	16		S/C* / W/C* S/C* / Б/К*
8		S/C* / W/C* S/C* / Б/К*	17		S/C* / W/C* S/C* / Б/К*
9		S/C* / W/C* S/C* / Б/К*			

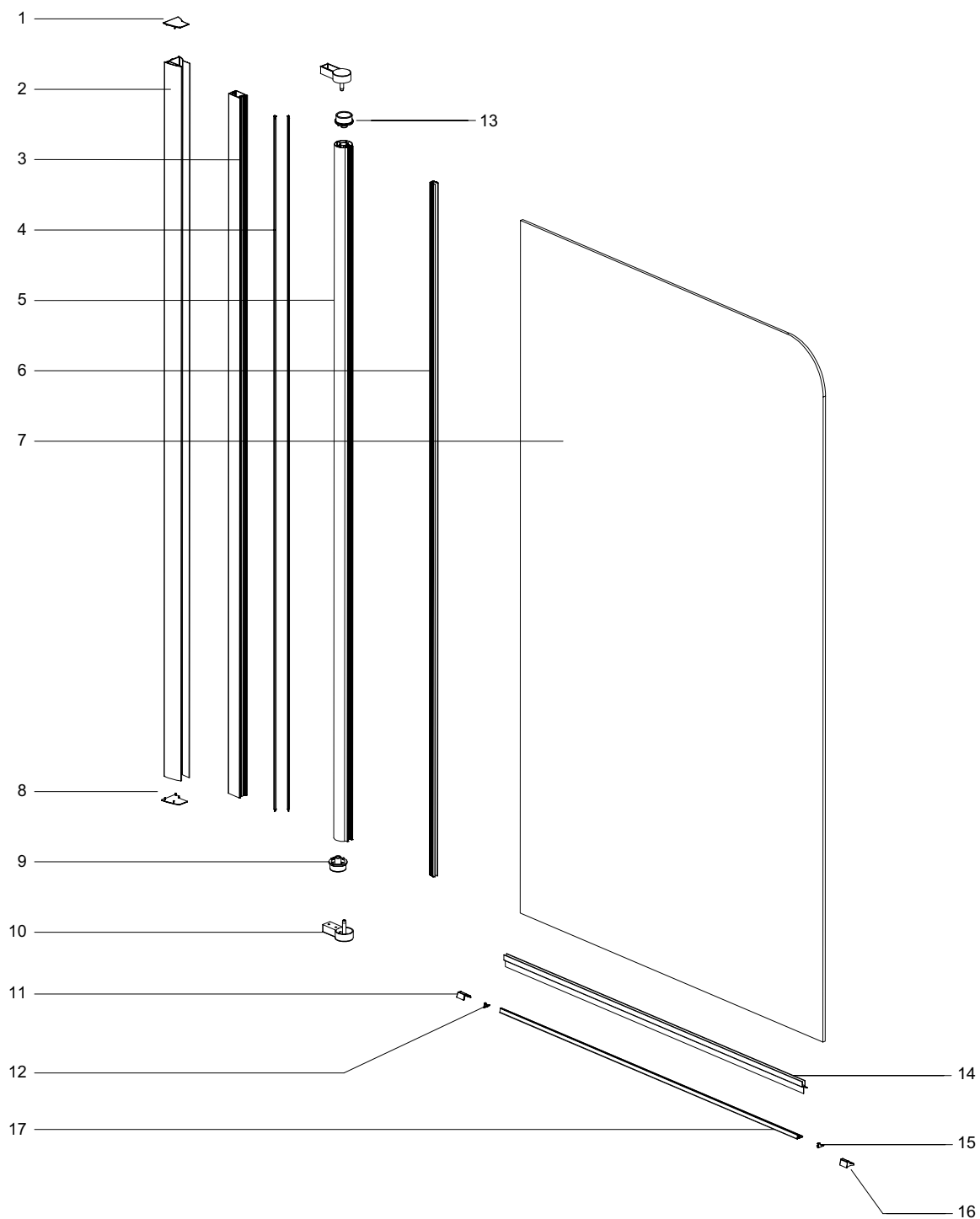
Nota: Para solicitar este repuesto debe ponerse en contacto con el Servicio Técnico de Gala.
S/C: Sin código

Nota: In order to request this spare part please contact your export representative.
W/C: Without code

Nota: Veuillez contacter votre agent export pour commander cette pièce.
S/C: Sans code

Примечание: Чтобы запросить эту деталь, обратитесь к Вашему агенту по экспорту.
Б/К: без кода

Step



Step

Step

Step bañera 2 hojas / Step bath 2 panels /

Step baignoire 2 volets / Step Ванна 2 створки

Pieza Pièce Деталь	Descripción Description Описание	Referencia Reference Référence Артикул	Pieza Pièce Деталь	Descripción Description Описание	Referencia Reference Référence Артикул
1		S/C* / W/C* S/C* / Б/К*	15		S/C* / W/C* S/C* / Б/К*
2		S/C* / W/C* S/C* / Б/К*	16		S/C* / W/C* S/C* / Б/К*
3		S/C* / W/C* S/C* / Б/К*	17		S/C* / W/C* S/C* / Б/К*
4		S/C* / W/C* S/C* / Б/К*	18		S/C* / W/C* S/C* / Б/К*
5		S/C* / W/C* S/C* / Б/К*	19		4900800
6		S/C* / W/C* S/C* / Б/К*	20		S/C* / W/C* S/C* / Б/К*
7		S/C* / W/C* S/C* / Б/К*	21		S/C* / W/C* S/C* / Б/К*
8		S/C* / W/C* S/C* / Б/К*	22		S/C* / W/C* S/C* / Б/К*
9		S/C* / W/C* S/C* / Б/К*	23		S/C* / W/C* S/C* / Б/К*
10		S/C* / W/C* S/C* / Б/К*	24		S/C* / W/C* S/C* / Б/К*
11		S/C* / W/C* S/C* / Б/К*	25		S/C* / W/C* S/C* / Б/К*
12		S/C* / W/C* S/C* / Б/К*	26		S/C* / W/C* S/C* / Б/К*
13		4902300	27		S/C* / W/C* S/C* / Б/К*
14		S/C* / W/C* S/C* / Б/К*	28		S/C* / W/C* S/C* / Б/К*

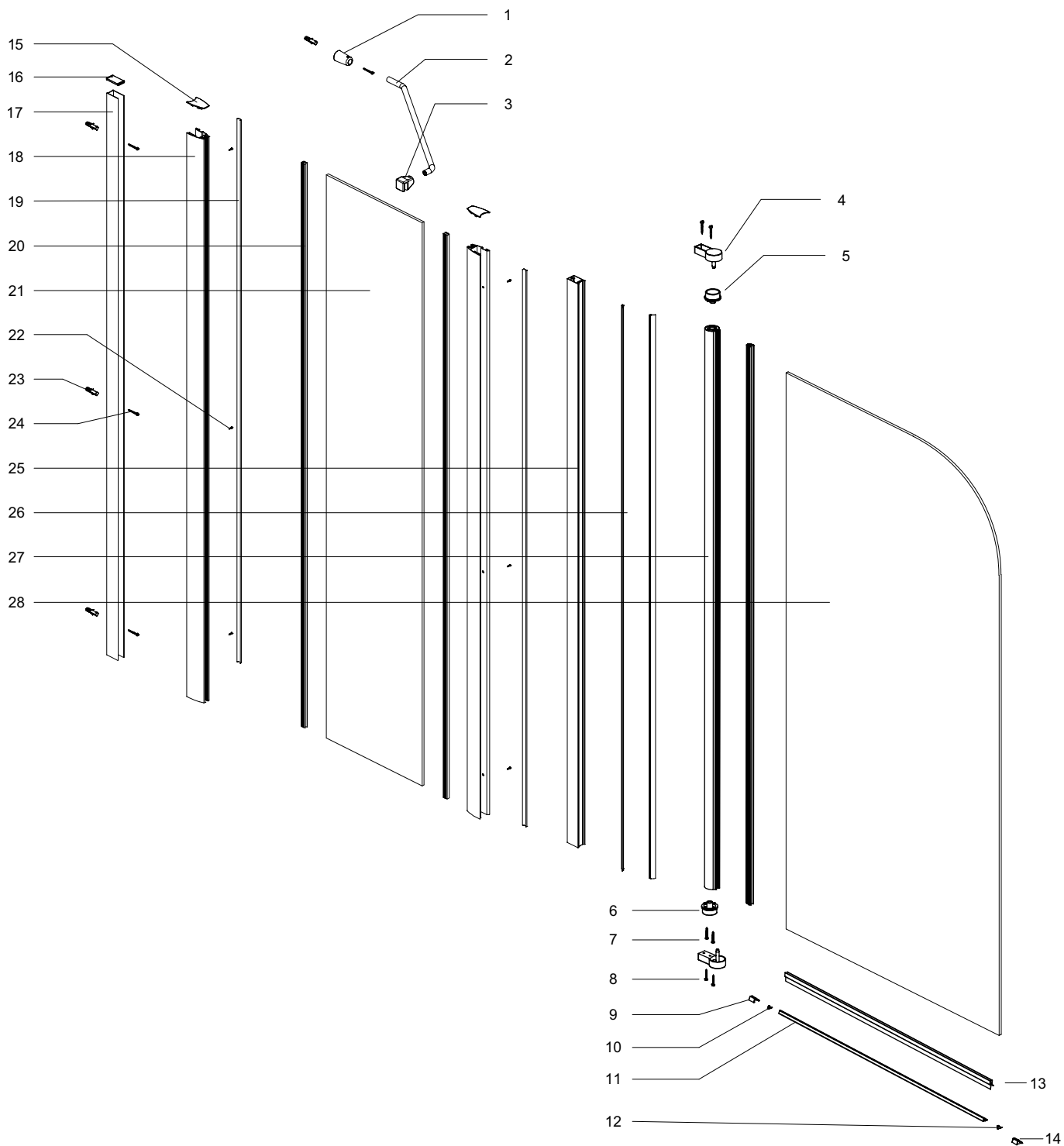
Nota: Para solicitar este repuesto debe ponerse en contacto con el Servicio Técnico de Gala.
S/C: Sin código

Nota: In order to request this spare part please contact your export representative.
W/C: Without code

Nota: Veuillez contacter votre agent export pour commander cette pièce.
S/C: Sans code

Примечание: Чтобы запросить эту деталь, обратитесь к Вашему агенту по экспорту.
Б/К: без кода

Step



Step

Step

Cuadrada / Square / Carré / для

Pieza Piece Pièce Деталь	Descripción Description Description Описание	Referencia Reference Référence Артикул	Pieza Piece Pièce Деталь	Descripción Description Description Описание	Referencia Reference Référence Артикул
1		4900100	14		S/C* / W/C* S/C* / Б/К*
2		4900200	15		S/C* / W/C* S/C* / Б/К*
3		4900300	16		4900500
4		S/C* / W/C* S/C* / Б/К*	17		S/C* / W/C* S/C* / Б/К*
5		S/C* / W/C* S/C* / Б/К*	18		S/C* / W/C* S/C* / Б/К*
6		4900800	19		4901500
7		S/C* / W/C* S/C* / Б/К*	20		4900000
8		4902000	21		S/C* / W/C* S/C* / Б/К*
9		4901000	22		S/C* / W/C* S/C* / Б/К*
10		4900900	23		S/C* / W/C* S/C* / Б/К*
11		consultar / check consultar / Проконсультироваться	24		4901600
12		4901100	25		4901400
13		4901700			

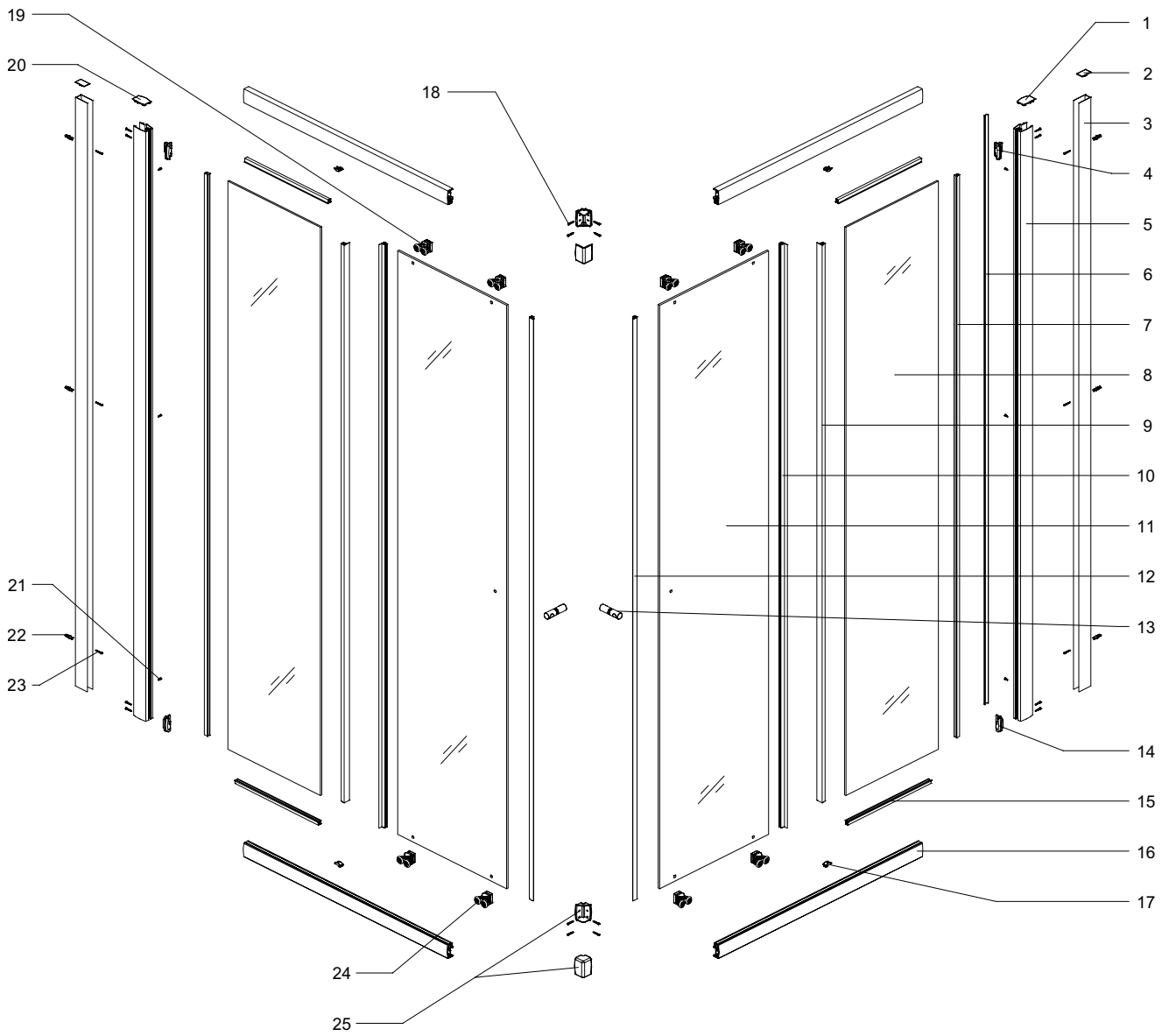
Nota: Para solicitar este repuesto debe ponerse en contacto con el Servicio Técnico de Gala.
S/C: Sin código

Nota: In order to request this spare part please contact your export representative.
W/C: Without code

Nota: Veuillez contacter votre agent export pour commander cette pièce.
S/C: Sans code

Примечание: Чтобы запросить эту деталь, обратитесь к Вашему агенту по экспорту.
Б/К: без кода


















Step



Step

Step

Rectangular / Rectangular / Rectangulaire / прямоугольный

Pieza Pièce Рièce Деталь	Descripción Description Description Описание	Referencia Reference Référence Артикул	Pieza Pièce Рièce Деталь	Descripción Description Description Описание	Referencia Reference Référence Артикул
1		4900100	14		S/C* / W/C* S/C* / Б/К*
2		4900200	15		S/C* / W/C* S/C* / Б/К*
3		4900300	16		4900500
4		S/C* / W/C* S/C* / Б/К*	17		S/C* / W/C* S/C* / Б/К*
5		S/C* / W/C* S/C* / Б/К*	18		S/C* / W/C* S/C* / Б/К*
6		4900800	19		4901500
7		S/C* / W/C* S/C* / Б/К*	20		4901000
8		4902000	21		S/C* / W/C* S/C* / Б/К*
9		4901000	22		S/C* / W/C* S/C* / Б/К*
10		4900900	23		S/C* / W/C* S/C* / Б/К*
11		consultar / check consultar / Проконсультироваться	24		4901600
12		4901100	25		4901400
13		4901700			

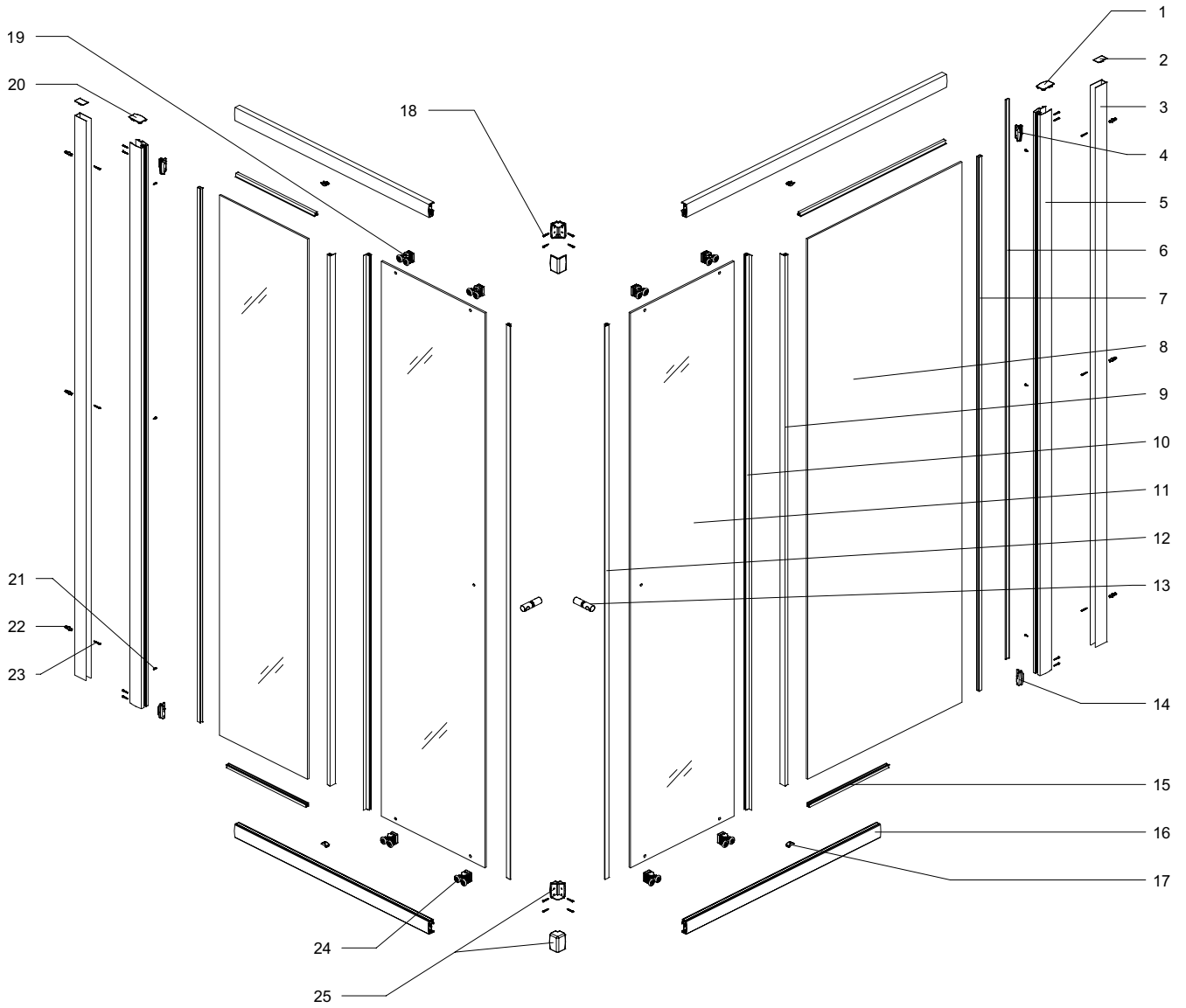
Nota: Para solicitar este repuesto debe ponerse en contacto con el Servicio Técnico de Gala.
S/C: Sin código

Nota: In order to request this spare part please contact your export representative.
W/C: Without code

Nota: Veuillez contacter votre agent export pour commander cette pièce.
S/C: Sans code
























Примечание: Чтобы запросить эту деталь, обратитесь к Вашему агенту по экспорту.
Б/К: без кода

Step



Step

Step
 Angular / Corner / D'Angle / Угловой

Pieza Piece Pièce Деталь	Descripción Description Description Описание	Referencia Reference Référence Артикул	Pieza Piece Pièce Деталь	Descripción Description Description Описание	Referencia Reference Référence Артикул
1		4900100	13		4901100
2		4900200	14		S/C* / W/C* S/C* / Б/К*
3		4900300	15		S/C* / W/C* S/C* / Б/К*
4		S/C* / W/C* S/C* / Б/К*	16		4900600
5		S/C* / W/C* S/C* / Б/К*	17		S/C* / W/C* S/C* / Б/К*
6		4900800	18		4901500
7		S/C* / W/C* S/C* / Б/К*	19		4900000
8		4901800	20		S/C* / W/C* S/C* / Б/К*
9		4901000	21		S/C* / W/C* S/C* / Б/К*
10		4900900	22		S/C* / W/C* S/C* / Б/К*
11		4901900	23		4901600
12		4901700			

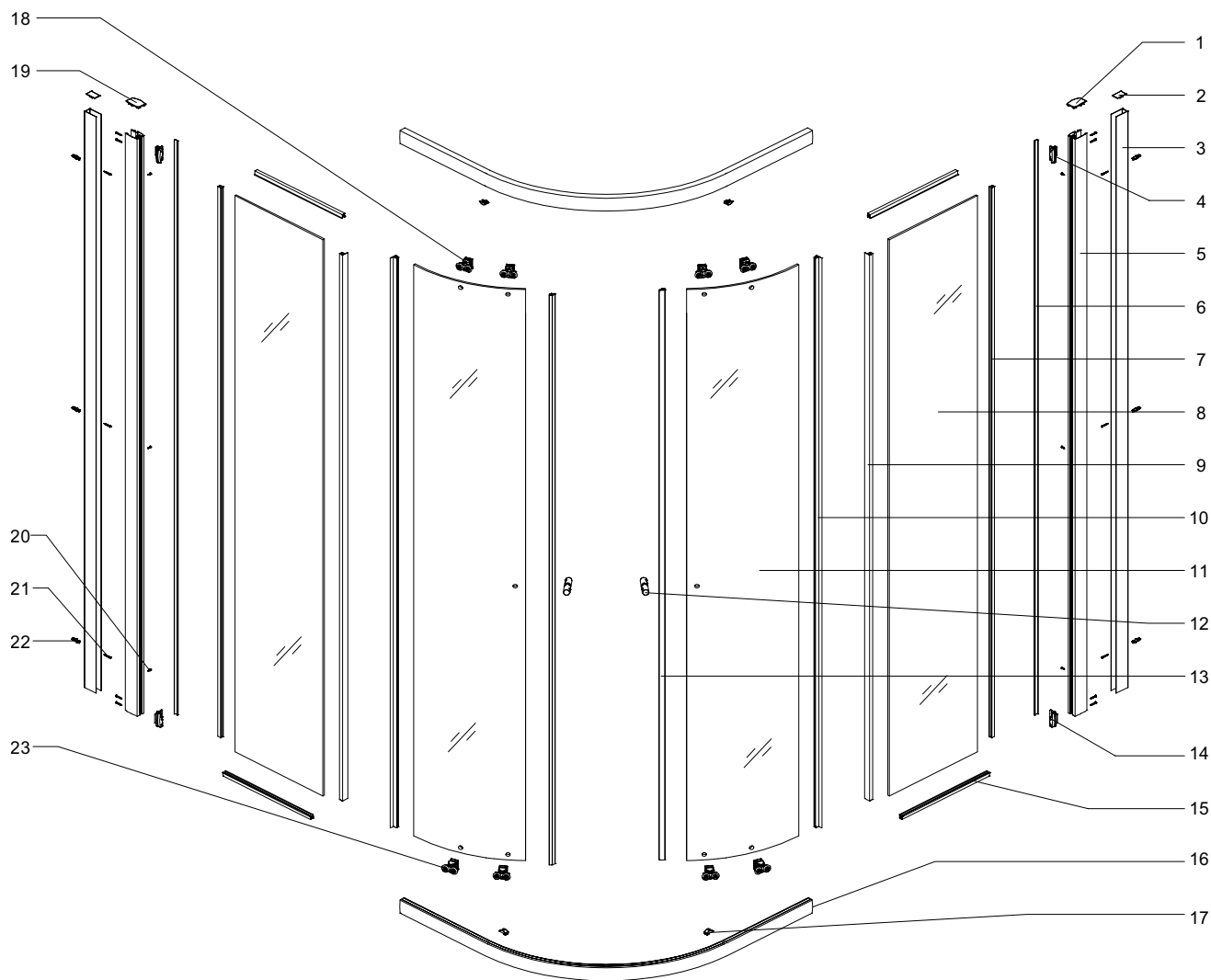
Nota: Para solicitar este repuesto debe ponerse en contacto con el Servicio Técnico de Gala.
 S/C: Sin código

Nota: In order to request this spare part please contact your export representative.
 W/C: Without code

Nota: Veuillez contacter votre agent export pour commander cette pièce.
 S/C: Sans code

Примечание: Чтобы запросить эту деталь, обратитесь к Вашему агенту по экспорту.
 Б/К: без кода

Step
















New Step F

New Step F

Mampara Frontal / Front Enclosure

Paroi Frontale / Передняя душевая панель

Pieza Pièce Деталь	Descripción Description Описание	Referencia Reference Référence Артикул	Unidades Units Unités Штук
1, 2		4910800	3
3, 4		4911000	1
5, 6		4911100	1
7, 8		4911200	1
9, 10		4911300	1
11		4911500	2
12, 13, 14,15		4911600	1
16		4912000	4
17-18		4912100	4
19-20		4912200	2
21		4912800	1
22		4914200 4914300 4914400 4914500 4914600 4914700 4914800	2
23		4915400	1
24		4915600	1

Pieza Pièce Деталь	Descripción Description Описание	Referencia Reference Référence Артикул	Unidades Units Unités Штук
25, 26		4915800	1
27		4916000	1
28		4916100	1
29		4916200	2
30		4918500 4918600 4918700 4918800 4918900 4919000 4919100	1
31		4919200 4919300 4919400 4919500 4919600 4919700 4919800	1

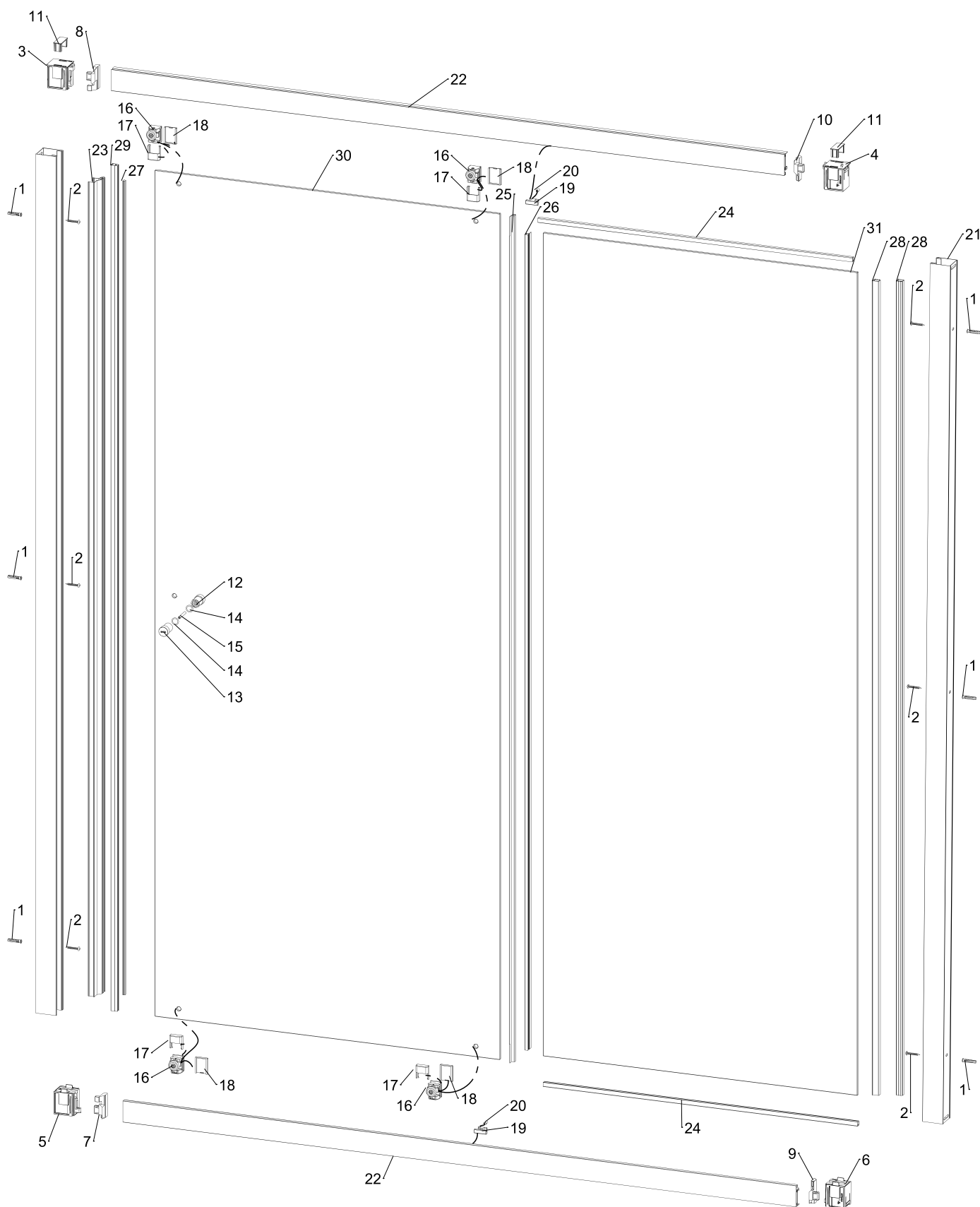
Nota: Para solicitar este repuesto debe ponerse en contacto con el Servicio Técnico de Gala.

Nota: In order to request this spare part please contact your export representative.

Nota: Veuillez contacter votre agent export pour commander cette pièce.

Примечание: Чтобы запросить эту деталь, обратитесь к Вашему агенту по экспорту.

New Step F





















New Step V

New Step V

Mampara con entrada por el vértice / Enclosure with corner entrance

Paroi avec entrée au sommet / Душевые двери. Вход с угла

Pieza Pièce Pièce Деталь	Descripción Description Description Описание	Referencia Reference Référence АРТИКУЛ	Unidades Units Unités Штук
1, 2		4910800	3
3, 4, 5, 6, 7		4910900	1
8, 9		4911000	1
10, 11		4911100	1
12, 13		4911300	1
14		4911500	2
15, 16, 17, 18		4911600	1
19		4912000	4
20, 21		4912100	4
22, 23		4912200	2
24		4912800	1
25		4913300 4913400 4913500 4913600 4913700 4913800 4913900 4914000 4913900	2

Pieza Pièce Pièce Деталь	Descripción Description Description Описание	Referencia Reference Référence АРТИКУЛ	Unidades Units Unités Штук
26		4915600	1
27, 28		4915800	1
29		4915900	1
30		4916100	2
31		4916300 4916400 4916500 4916600 4916700 4916800 4916900 4917000	1
32		4917100 4917200 4917300 4917400 4917500 4917600 4917700 4917800 4917900 4918000	1

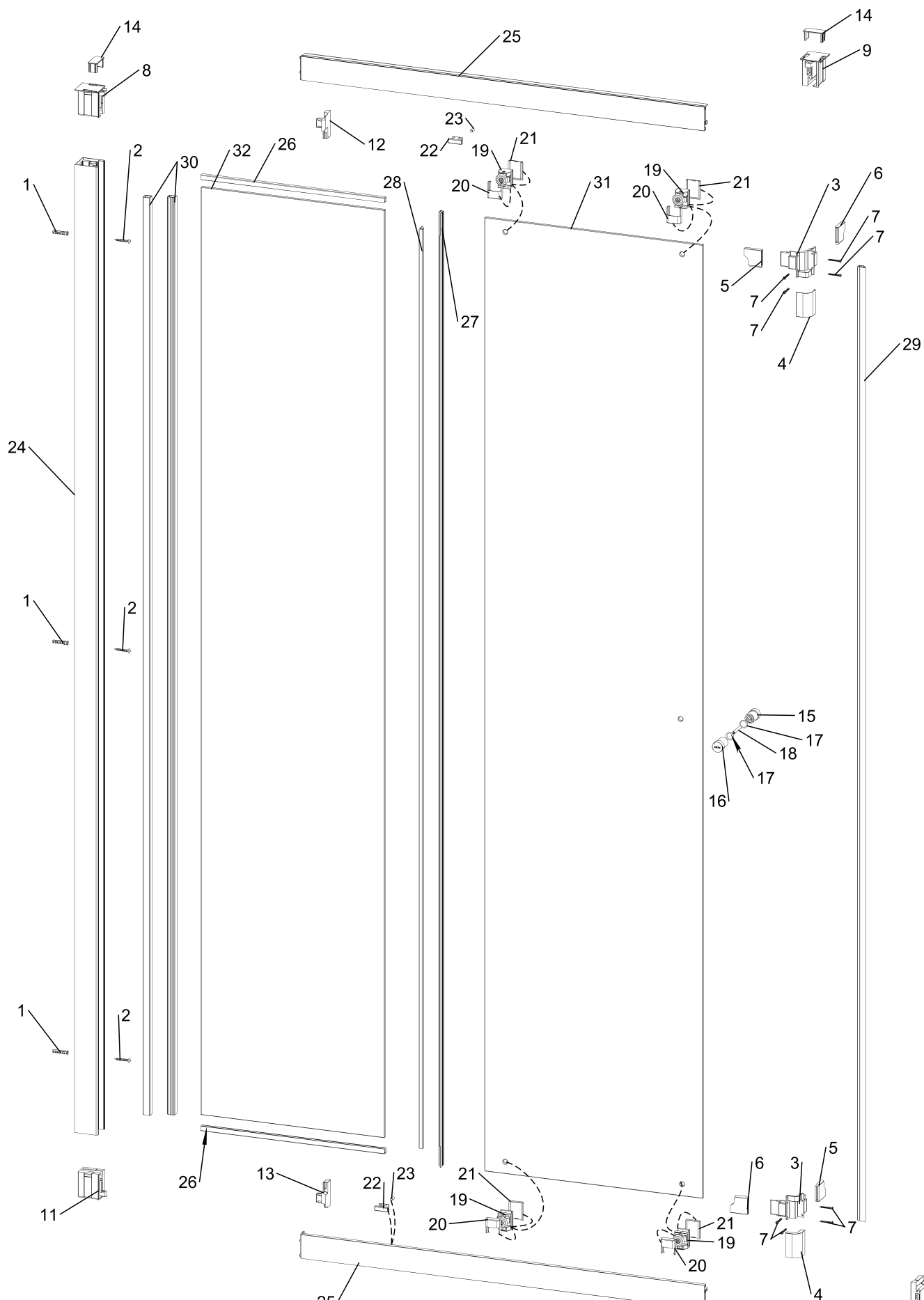
Nota: Para solicitar este repuesto debe ponerse en contacto con el Servicio Técnico de Gala.

Nota: In order to request this spare part please contact your export representative.

Nota: Veuillez contacter votre agent export pour commander cette pièce.

Примечание: Чтобы запросить эту деталь, обратитесь к Вашему агенту по экспорту.




New Step V



New Step Angular

New Step Angular
 Mampara Angular / Corner Enclosure /
 Paroi d'angle / угловой

Pieza Pièce Pièce Деталь	Descripción Description Description Описание	Referencia Reference Référence АРТИКУЛ	Unidades Units Unités Штук
1, 2		4910800	3
3, 4		4911000	1
5, 6		4911100	1
7, 8		4911300	1
9		4911500	2
10, 11, 12, 13		4911600	1
14, 15, 16		4911800	4
17		4912000	4
18, 19		4912100	4
20, 21		4912200	2
22		4912800	1
23		4912900 4913000	2
24, 25		4915500	2
26		4915600	1
27		4916000	1

Pieza Pièce Pièce Деталь	Descripción Description Description Описание	Referencia Reference Référence АРТИКУЛ	Unidades Units Unités Штук
28		4916100	2
29		4918100	1
30		4918200 4918100 4918100	1

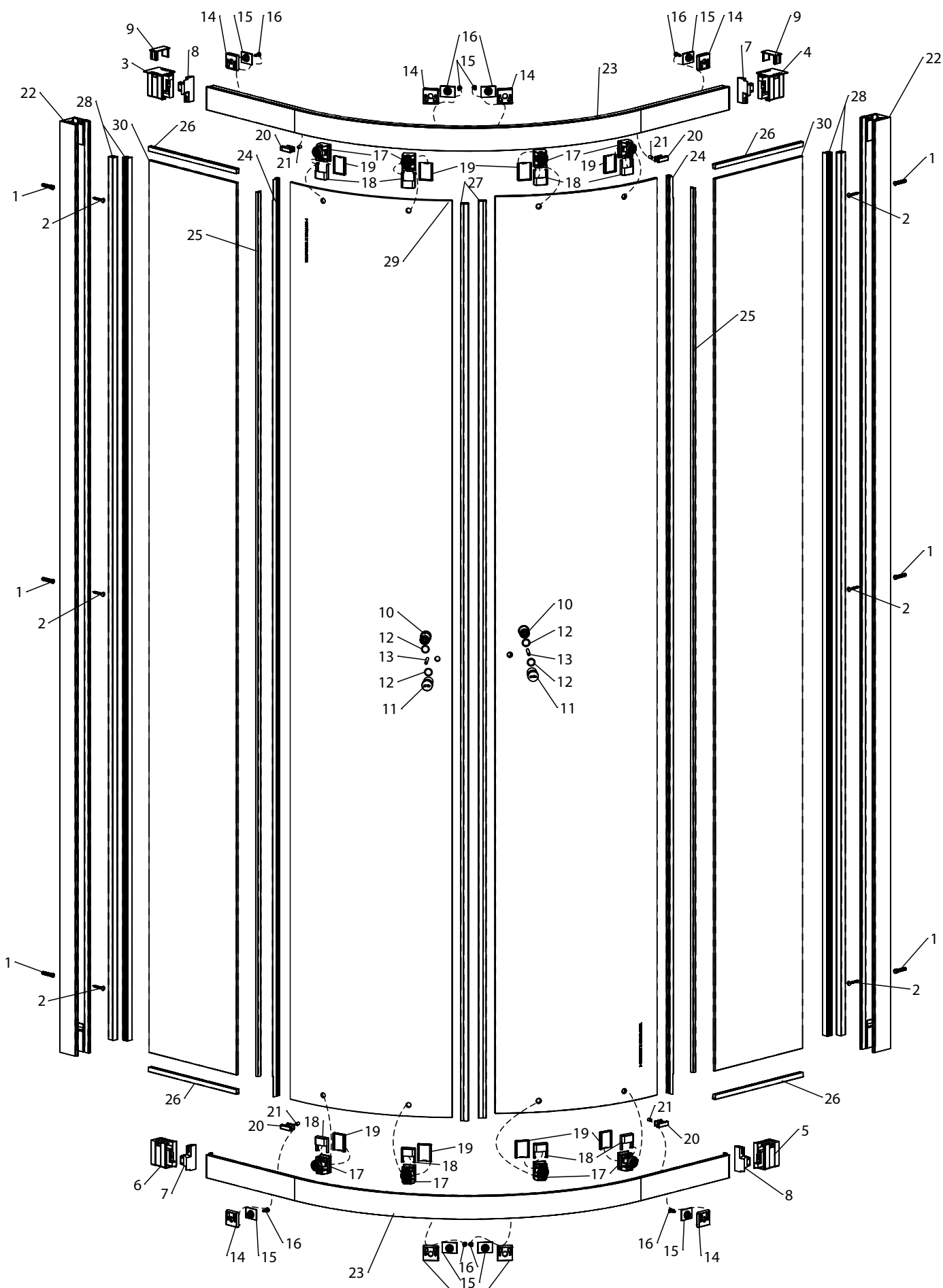
Nota: Para solicitar este repuesto debe ponerse en contacto con el Servicio Técnico de Gala.

Nota: In order to request this spare part please contact your export representative.

Nota: Veuillez contacter votre agent export pour commander cette pièce.

Примечание: Чтобы запросить эту деталь, обратитесь к Вашему агенту по экспорту.

New Step Angular











New Step LF

New Step LF

Mampara rectangular / Rectangular enclosure

Paroi rectangulaire / Прямоугольные душевые двери

Pieza Pièce Pièce Деталь	Descripción Description Description Описание	Referencia Reference Référence АРТИКУЛ	Unidades Units Unités Штук
1, 2		4910800	3
3, 4		4911400	2
5		4911700	3
6		4911900	1
7		4913100	1
8		4913200	1
9		4914900	1
10		4915700	2

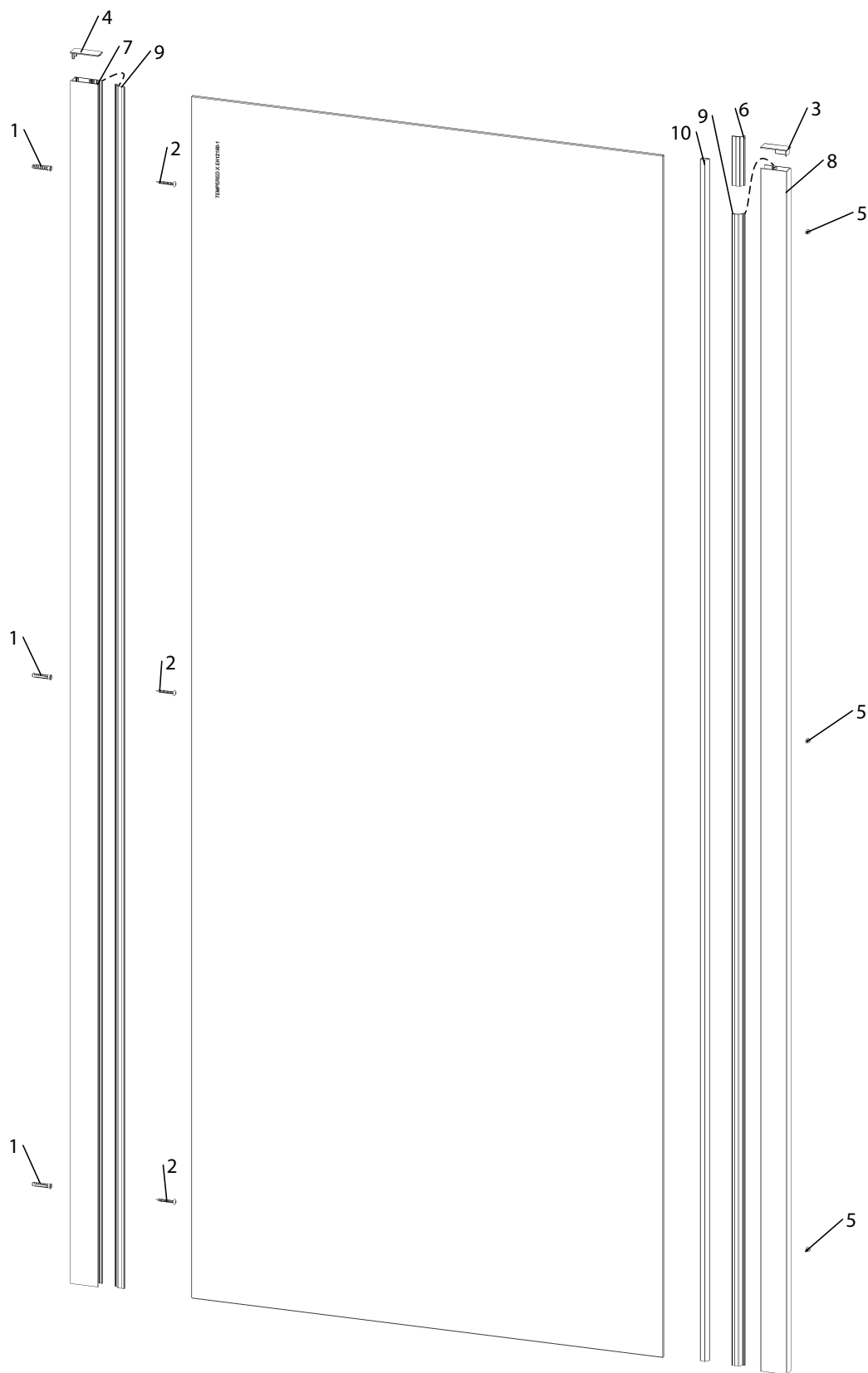
Nota: Para solicitar este repuesto debe ponerse en contacto con el Servicio Técnico de Gala.

Nota: In order to request this spare part please contact your export representative.

Nota: Veuillez contacter votre agent export pour commander cette pièce.

Примечание: Чтобы запросить эту деталь, обратитесь к Вашему агенту по экспорту.

Anexo despiece mamparas / Parts breakdown shower enclosures /
Liste de pièces détaillée parois de douche / Каталог деталей душевых дверей
New Step LF





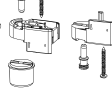

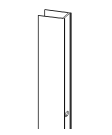





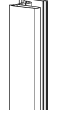
New Step Bañera 1H

New Step Bañera 1H

Mampara para bañera / Bath enclosure

Paroi de douche pour baignoire / Шторка для ванны

Pieza Pièce Pièce Деталь	Descripción Description Description Описание	Referencia Reference Référence Артикул	Unidades Units Unités Штук
1, 2		4910800	3
3, 4		4910200	2
5, 6,7		4910300	1
8, 9, 10		4910500	2
11,12, 13, 14, 15,16		4910600	2
17		4912500	1
18		4912600	1
19		4915100	1

Pieza Pièce Pièce Деталь	Descripción Description Description Описание	Referencia Reference Référence Артикул	Unidades Units Unités Штук
20		4915200	2
21		4915300	1
22		4912700	1


Nota: Para solicitar este repuesto debe ponerse en contacto con el Servicio Técnico de Gala.

Nota: In order to request this spare part please contact your export representative.

Nota: Veuillez contacter votre agent export pour commander cette pièce.

Примечание: Чтобы запросить эту деталь, обратитесь к Вашему агенту по экспорту.

Anexo despiece mamparas / Parts breakdown shower enclosures /
Liste de pièces détaillée parois de douche / Каталог деталей душевых дверей
New Step Bañera 1H
















New Step Bañera 2H

New Step Bañera 2H

Mampara para bañera 2 hojas / Bath enclosure 2 panels

Paroi de douche pour baignoire 2 volet / Шторка для ванны 2 створкой

Pieza Pièce Pièce Деталь	Descripción Description Description Описание	Referencia Reference Référence АРТИКУЛ	Unidades Units Unités Штук
1		4912300	1
2, 3, 4, 5, 6, 7		4911000	1
8, 9		4910800	3
10, 11		4910100	1
12, 13, 14		4910400	1
15, 16, 17, 18, 19, 20		4910700	2
21		4912400	1
22		4912500	1
23		4915000	1

Pieza Pièce Pièce Деталь	Descripción Description Description Описание	Referencia Reference Référence АРТИКУЛ	Unidades Units Unités Штук
24		4915200	1
25		4915300	1
26		4920000	1
27		4919900	1

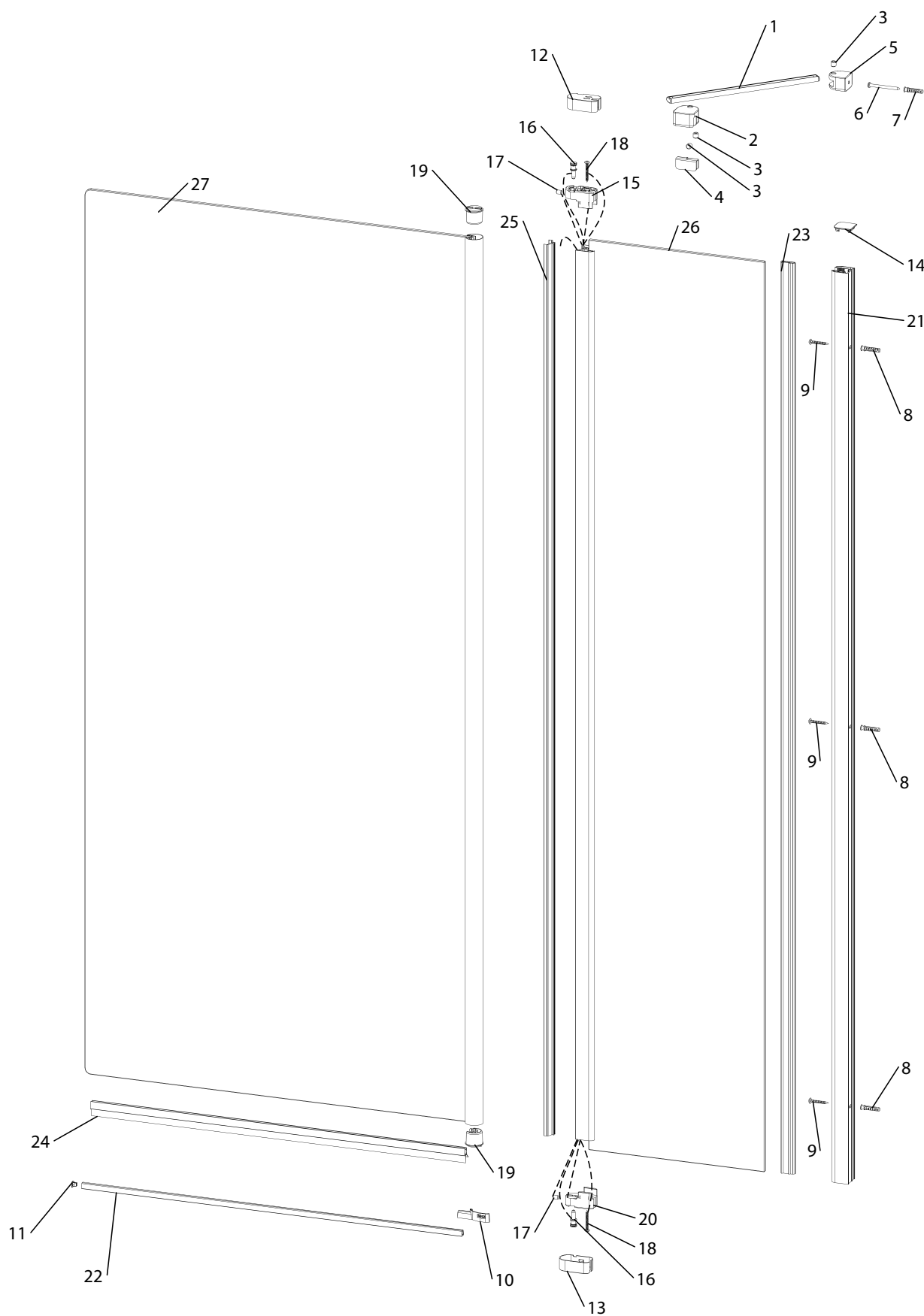
Nota: Para solicitar este repuesto debe ponerse en contacto con el Servicio Técnico de Gala.

Nota: In order to request this spare part please contact your export representative.

Nota: Veuillez contacter votre agent export pour commander cette pièce.

Примечание: Чтобы запросить эту деталь, обратитесь к Вашему агенту по экспорту.

Anexo despiece mamparas / Parts breakdown shower enclosures /
 Liste de pièces détaillée parois de douche / Каталог деталей душевых дверей
New Step Bañera 2H



tarifa autorizada de **mano de obra y desplazamientos** a los concesionarios de reparaciones oficiales gala

Válido sólo para España Junio 2021

Garantías:

Grifería: 2 años

Muebles: 2 años

Bañeras: 2 años

Columnas: 2 años

Cabinas: 2 años

Spas: 2 años

gala

mano de obra

Por 1/2 hora de trabajo a:	19,2 euros (facturación mínima 1/2 hora)
Después de la primera 1/2 hora, se factura en fracciones de 1/2 de hora	19,2 euros (facturación 1/2 hora)

Los montajes de cabinas debe hacerlos el S.A.T. * Si la cabina no es montada por el Servicio Técnico perderá la garantía del producto	PRECIO TOTAL MONTAJE desplazamiento incluido a DISTRIBUIDOR	PRECIO TOTAL DESMONTAJES desplazamiento incluido a DISTRIBUIDOR
Montaje de Hidrosauuna DUO	320 EUROS	160 EUROS
Montaje de Hidrosauuna ARCO / HÁBITAT (Top y Top Privilege) / LUX	290 EUROS	145 EUROS
Montaje de Hidrosauuna SINGLE	280 EUROS	140 EUROS
Montaje de Hidrosauuna ARCO / HÁBITAT (Avant y Club) / SYMBOL / PLANET	250 EUROS	125 EUROS
Montaje de Hidrosauuna ARCO / HÁBITAT (Ritmo)	200 EUROS	100 EUROS
Montaje de Hidrosauuna CLIP Y CLIP-MAX (V y P)	190 EUROS	95 EUROS

Los montajes de kit, walk-in y mamparas no es obligatorio que sean montados por el Servicio Técnico	PRECIO MONTAJE desplazamiento NO incluido
Montaje de WALK-IN NEXT Y CABINA NEXT (Hay que añadir desplazamiento)	160 EUROS
Montaje MAMPARA DUCHA SILVER / STEP / NEW STEP/ WALK-IN (Hay que añadir desplazamiento)	52 EUROS
Montaje MAMPARA DUCHA VISION (Sólo mampara) (Hay que añadir desplazamiento)	85 EUROS

desplazamientos

Por distancia en kilómetros del domicilio social del S.A.T. al domicilio del usuario. Este kilometraje y precio está estipulado sólo para el trayecto de ida.

DISTANCIA	PRECIO
Entre 0 y 10 Km	20,2 Euros
Entre 10 y 20 Km	23,3 Euros
Entre 20 y 30 Km	26,6 Euros
Entre 30 y 40 Km	34,0 Euros
Entre 40 y 50 Km	40,4 Euros

NOTA: La distancia a partir del Km 50 hasta el domicilio del usuario (tanto en garantía como fuera de ella), se facturará a 1,00 Euro el Km, y será siempre a cargo de Cerámicas Gala, S.A., y en caso de utilizar otro medio de transporte, a partir de 37 euros, siempre será a cargo de Cerámicas Gala, S.A.

A estos precios de mano de obra y desplazamiento hay que aplicar el I.V.A. correspondiente

NOTAS GENERALES

• Los montajes en exposiciones por parte del SAT, correrán a cargo de Cerámicas Gala, según la tarifa vigente.

• En los desmontajes en exposiciones, el SAT pasará el cargo a Gala (a mitad de precio del montaje), y Gala se encargará de pasar un cargo estipulado al distribuidor (la mitad del montaje + un desplazamiento medio).

• En las reparaciones en garantía el plazo de la garantía de la reparación es de 1 año (a partir de 2022), y en las reparaciones fuera de garantía el servicio técnico que realice la reparación, garantiza un periodo de 3 meses para cualquier defecto en el montaje del repuesto o producto. Transcurrido este plazo de 3 meses, se entenderá como defecto de uso y las intervenciones tendrán el coste de mano de obra y desplazamiento.

• En el montaje de hidrosauunas nuevas o que hayan sido previamente desmontadas en exposición, y se vendan al usuario, se pasará el cargo a Gala según la tarifa vigente como un montaje normal, y Gala le pasará un cargo estipulado al distribuidor (el precio del montaje + 1 desplazamiento medio)

• En las bañeras de Panel Digital o mando a distancia, y en los Smart Toilet, nuestro Servicio Técnico ofrece una visita para la

puesta en marcha y explicación del funcionamiento. Estas visitas correrán siempre a cargo de Cerámicas Gala y su facturación será de 1 hora como máximo por visita.

• Cuando la avería en garantía sea fuera de la península, Cerámicas Gala se hará cargo de los gastos creados, además de un plus (2 horas), por el tiempo empleado en los transportes (avión, ferry, etc).

**tarifa repuestos
2021**

Todas las relaciones comerciales entre Cerámicas Gala, S.A. y sus clientes se regirán por las siguientes condiciones generales de venta, que se entenderán aceptadas por el comprador por el solo hecho de cursar un pedido.

Todas las medidas y colores aparecidos son orientativos. Por razones técnicas o comerciales, Gala se reserva el derecho de realizar en cualquier momento cambios en los precios, materiales y especificaciones de los modelos descritos previa notificación.

Catálogos, ofertas y pedidos

Las indicaciones de nuestros catálogos se dan solamente a título orientativo.

Las ofertas están siempre, y a todos los efectos, condicionadas a nuestra posterior aceptación, por escrito, del correspondiente pedido.

Cualquier condición consignada por el comprador en el pedido que no se ajuste a las condiciones generales de venta o –en su caso– a las especiales de cada producto, se considerará nula, salvo nuestra conformidad, que deberá constar expresamente en la aceptación escrita del pedido.

Anulación de pedidos

Los pedidos aceptados no podrán ser anulados en los casos siguientes:

- Cuando se haya efectuado la expedición del producto.
- Cuando, tratándose de materiales de fabricación especial, ésta se hubiera comenzado.

Nos reservamos el derecho de anular los pedidos pendientes de entrega cuando el comprador hubiere incumplido, total o parcialmente, anteriores contratos.

Tarifa de precios de acuerdo con la legislación vigente

**spares price list
2021**

All commercial relationships between Cerámicas Gala, S.A. and its customers are governed by the following general sales conditions, which are understood to be accepted by the buyer through the act of placing an order.

Measurements and colours are for informational purposes. Gala reserves the right to make adjustments in prices, materials and specifications of models by previous notification.

Catalogues, offers and orders

All models shown in this catalogue are merely indicative of our product range.

Offers are always subject to our written acceptance of the corresponding order.

Any condition put forward by the buyer in its order which is not within the general sales conditions or special conditions of each product will only have effect if accepted expressly in writing in the order acceptance by Gala.

Order cancellation

An accepted order cannot be cancelled in the following cases:

- When delivery of the product has been made.
- When the manufacturing of special production material has commenced.

We reserve the right to cancel any order pending delivery when the buyer has not partially or totally fulfilled previous contracts.

Price list in accordance with current legislation

**tarif pièces de rechange
2021**

Toutes les relations commerciales entre Cerámicas Gala, S.A. et ses clients seront régies par les conditions générales de vente suivantes, qui sont considérées comme acceptées par l'acheteur par le seul fait de passer une commande. Toutes les mesures et couleurs qui figurent sont orientatives. Pour des raisons techniques ou commerciales, Gala se réserve le droit de réaliser à tout moment des changements en ce qui concerne les prix, les matériaux et les spécifications des modèles décrits en le notifiant préalablement.

Catalogues, offres et commandes

Les indications de nos catalogues sont seulement données à titre orientatif. Les offres sont toujours, et à tous les effets, soumises à notre approbation postérieure, par écrit, de la commande correspondante. Toute condition consignée par l'acheteur dans la commande qui ne s'ajuste pas aux conditions générales de vente ou – le cas échéant – aux conditions spéciales de chaque produit, sera considérée comme nulle, sauf conformité de notre part, qui devra être stipulée expressément dans l'acceptation écrite de la commande.

Annulation de commandes

Les commandes acceptées ne pourront pas être annulées dans les cas suivants:

- Quand l'expédition du produit a déjà été effectuée.
- Quand, s'agissant de matériaux de fabrication spéciale, celle-ci ait déjà commencé.

Nous nous réservons le droit d'annuler les commandes en cours de livraison si l'acheteur ne respecte pas totalement ou partiellement les contrats antérieurs.

Liste des prix en accord avec la législation en vigueur

**каталог цен дополнительное
оборудование 2021**

Все коммерческие отношения между компанией Cerámicas Gala, S.A. и ее клиентами регулируются следующими условиями продажи, которые считаются принятыми самим фактом совершения заказа. Все описанные размеры и цвета носят исключительно информативный характер. По техническим или коммерческим причинам, Gala оставляет за собой право вносить в любое время изменения в цены, материалы и технические характеристики указанных моделей, заблаговременно уведомляя клиента.

**Каталоги, предложения
и заказы**

Все модели, представленные в этом каталоге, носят исключительно ориентировочный характер.

Изначально, все предложения подлежат нашему рассмотрению и письменному соглашению о принятии соответствующего заказа.

Любое условие, выдвинутое покупателем в заказе и несоответствующее общим условиям продажи или, в отдельных случаях, особым характеристикам каждого изделия, считается недействительным и вступает в силу только в случае нашего согласия, которое должно быть ясно указано в письменном соглашении о принятии заказа.

Отмена заказа

принятые заказы не могут быть отменены в следующих случаях:

- Если доставка продукции уже осуществлена.
- Если изготовление продукции с применением специальных материалов уже начато.

Мы оставляем за собой право аннулировать заказы ожидающие доставки в случае частичного или полного неисполнения покупателем ранее заключенных контрактов.

Цены в соответствии с действующим законодательством

Precios

Los precios que figuran en esta Tarifa son en euros y sobre camión almacén del cliente distribuidor.

Nuestros precios de venta podrán ser variados por simple aviso al comprador. Los nuevos precios serán aplicados a todos los pedidos pendientes de entrega en la fecha de la modificación. Si el comprador no acepta el nuevo precio podrá anular el pedido, notificándolo, por escrito, dentro de los ocho días siguientes a la fecha de aviso. Pasado este plazo se entenderá que acepta plenamente las nuevas condiciones.

Se aplicará en factura, sobre los precios netos resultantes, el impuesto actualmente en vigor I.V.A. y cualquier otro gravamen que dicte la Ley.

Los repuestos indicados en esta Tarifa de Repuestos en los que no aparece el PVP, sustituidos por la palabra SAT, son a título informativo y como objeto de conocimiento de la existencia del repuesto. Desde Cerámicas Gala S.A., consideramos que estos repuestos requieren de la manipulación de personal cualificado para su instalación, por lo que el pedido del repuesto incluido en esta tarifa como precio SAT, se solicitará a través del Servicio de Asistencia Técnica, más cercano a su punto de venta.

Los precios SAT se pueden solicitar a través del servicio técnico y se suministrarán a portes pagados.

Plazos de entrega

Los plazos de entrega que consten en nuestras aceptaciones de pedido serán meramente orientativos.

Los retrasos en la entrega originados por causas de fuerza mayor, o que no nos sean directamente imputables, no serán causa justificada para la anulación por el comprador del pedido involuntariamente demorado, ni de reclamación alguna de daños y perjuicios.

Tarifa de precios de acuerdo con la legislación vigente

Prices

Prices listed in this catalogue are Ex-works (Incoterms).

We may adjust prices by means of a simple notification to the buyer. The new prices shall be applied to orders pending delivery at the time of adjustment. Should the buyer not agree to the new price, the order can be cancelled in writing within eight days of the notification of the price adjustment, failing which the new conditions shall be deemed agreed.

The difference from the resulting net prices will be invoiced together with the current VAT in force and any other taxes as required by law.

Those spare parts included in this Price List that show the initials SAT instead of the retail price are only displayed for informative purposes. Cerámicas Gala SA considers that these spares require the handling of qualified staff for their installation and therefore the ordering of these pieces will be carried out through the nearest Customer Service Center to your point of sale. The SAT prices may be requested from Customer Service and they will be delivered freight collect.

Delivery period

The stated delivery period in our acceptance of order is merely indicative.

Delivery delays in the event of force majeure or not directly attributed to us shall not constitute a right for the buyer to cancel the order nor claim compensation for any damages or prejudices.

Price list in accordance with current legislation

Prix

Les prix qui figurent sur cette Liste sont en euros et sur camion magasin du client distributeur. Nos prix de vente pourront varier en informant simplement l'acheteur. Les nouveaux prix seront appliqués à toutes les commandes en attente de livraison à la date de la modification. Si toutefois l'acheteur n'acceptait pas le nouveau prix la commande pourra être annulée, en le notifiant, par écrit, dans les huit jours suivant la date d'avis. Passé ce délai, les nouvelles conditions seront considérées acceptées. Dans la facture se verront appliqués l'impôt actuellement en vigueur T.V.A. et toute autre charge que dicte la loi, sur les prix nets résultants.

Depuis Cerámicas Gala S.A, nous considérons que ces pièces de rechange exigent la manipulation par un personnel qualifié pour leur installation, donc la commande de la pièce de rechange incluse dans cette liste des prix comme prix SAT, se fera à travers le Service Technique plus près de votre point de vente. Vous pouvez demander les prix SAT à travers le service technique et les pièces seront fournies à ports payés.

Délais de livraison

Les délais de livraison établis dans nos acceptations de commande seront simplement orientatifs.

Les retards de livraison provoqués pour des raisons de force majeure, ou qui ne nous seraient pas directement imputables, ne seront pas une cause justifiée par l'acheteur pour l'annulation de la commande involontairement retardée, ni de quelconque réclamation de dommages et préjudices.

Liste des prix en accord avec la législation en vigueur

Цены

Цены, приведенные в этом каталоге, указаны в евро за грузотранспорт до склада заказчика.

Наши цены могут регулироваться путем простого уведомления покупателя. Новые цены распространяются на все невыполненные на дату модификации стоимости заказы. Если покупатель не согласен с новой ценой, то заказ можно отменить в письменной форме в течение восьми дней с момента уведомления о корректировке цен, в противном случае новые условия считаются полностью принятыми.

Действующий в настоящее время НДС и другие налоги, указанные законом, будут добавлены к нетто стоимости продукции.

Дополнительное оборудование, фигурирующее в настоящем Прейскуранте цен не с отметкой PVP (розничная цена), а с отметкой SAT (сервисный центр), указано для информации и подтверждения, что позиция имеется в наличии. В Cerámicas Gala, S.A. мы считаем, что установка этого дополнительного оборудования должна производиться квалифицированным персоналом, в связи с чем заказ дополнительного оборудования, включенного в этот прейскурант с отметкой SAT, производится через сервисный центр, ближайший к пункту продажи. Цены SAT можно запрашивать через службу технической поддержки, а артикулы могут быть оплачены на условиях оплаты транспортных расходов.

Сроки доставки

Сроки доставки, указанные в нашем уведомлении о принятии заказа, носят исключительно ориентировочный характер.

Задержки с доставкой, вызванные форс-мажорными обстоятельствами или другими причинами, к которым мы не имеем непосредственного отношения, не являются обоснованными причинами отмены покупателем заказа или требования компенсации ущерба и убытков.

Цены в соответствии с действующим законодательством

Formas de entrega

Las mercancías se entienden entregadas sobre camión almacén del cliente distribuidor. Nuestros productos viajan por cuenta y riesgo del comprador, aun cuando lo hagan a portes pagados.

A la recepción de la mercancía, el destinatario debe comprobarla y hacer las reclamaciones oportunas al transportista antes de firmar el albarán de entrega.

Los pedidos que nos cursen, salvo que la naturaleza del producto lo impida, podrán cumplimentarse en entregas parciales, informando previamente al cliente.

Salvo instrucciones concretas del comprador, los envíos de mercancías se efectuarán por camión programado por fábrica. Si el cliente no puede esperar el envío del camión programado por fábrica, el material que nos solicite se enviará a portes debidos, salvo que en las condiciones de venta pactadas con Cerámicas Gala, S.A. se indique lo contrario.

Bonificaciones

Cualquier descuento, rappel, bonificación o abono que sobre los precios de tarifa se conceda estará condicionado al buen fin de las operaciones de las que dichos beneficios traigan causa o que hubieran sido realizadas durante el período que, en su caso, corresponda; consecuentemente, se perderá el derecho a su percepción si se incurre en impago o morosidad en la operación o durante el período computado.

Embalajes

Nuestras mercancías se expedirán embaladas en la forma más idónea para su transporte: palet, caja de cartón, etc., atendiéndose, en lo razonablemente posible, las instrucciones del comprador sobre otras clases o formas de embalaje, siendo su coste a cargo del comprador.

Salvo aviso en contrario, o que se señale en las tarifas de venta de cada producto, el coste de los embalajes figura incluido en el precio de las mercancías.

No se admite la devolución de nuestros embalajes, por ser del tipo no recuperable.

Tarifa de precios de acuerdo con la legislación vigente

Delivery terms

Goods will be delivered on-board truck at the client's warehouse.

Goods are dispatched for the account and at the risk of the buyer including in the case of delivery freight prepaid.

Shipments being received at the destination should be checked against the receiving document thereof and inspected for damage. Any claims should be made to the carrier before signing the delivery note. Unless the nature of the good inhibits, orders undertaken can be fulfilled partially by previously advising the buyer.

Delivery will be made accordingly to the scheduled truck service of the factory. Should the buyer not choose to use this service, the goods will be sent freight collect unless otherwise stated in the sales agreement between Cerámicas Gala, S.A. and the buyer.

Discounts

Any discount, sales discount, rebate or reduction off catalogue prices is granted on the condition of the positive end result of the transaction which such benefits have been the result of or would have been attained during the period which corresponds to the buyer. On the contrary, the buyer consequently loses the right should non-payment or late payment in the transaction or during the computed period occur.

Packaging

Goods will be packed adequately for shipment by means of carton box, pallet, etc. paying reasonable attention to the buyer's instructions of other alternative types and methods of packing, all of which amounts the buyer shall pay. Unless otherwise stated or indicated in the sale price of each product item, the cost of packaging is included. Return of packaging material is not accepted as it is non-reusable.

Price list in accordance with current legislation

Forme de livraison

Les marchandises sont considérées livrées sur camion magasin du client distributeur. Nos produits voyagent au compte et au risque de l'acheteur, même quand la livraison se fait à ports payés. À la réception de la marchandise, le destinataire doit la vérifier et faire les réclamations opportunes au transporteur avant de signer le bulletin de livraison.

Les commandes qui ne suivent pas leur cours, sauf dans le cas où la nature du produit l'empêcherait, pourront être exécutées en livraisons partielles, en informant préalablement le client.

Sauf instructions concrètes de l'acheteur, les envois de marchandises s'effectueront par camion programmé par l'usine. Si le client ne peut pas attendre l'envoi du camion programmé par l'usine, le matériel qui nous serait demandé s'enverra à ports d'us, excepté s'il est indiqué le contraire dans les conditions de vente pactées avec "Cerámicas Gala, S.A."

Bonifications

Quelconque réduction, rappel, bonification ou paiement qui serait concédé sur les prix de la liste sera conditionné par la bonne marche des opérations dont les bénéfices pourraient dérivés ou qui auraient été réalisés durant la période qui, dans son cas, correspondrait; Par conséquent, il se verra perdre le droit à sa perception en cas de non-paiement ou de retard dans l'opération ou durant la période prise en compte.

Emballages

Nos marchandises seront expédiées emballées de la meilleure façon pour leur transport: palette, caisse en carton, etc., prenant en considération, dans la mesure du possible, les instructions de

l'acheteur sur les autres types ou formes d'emballage, son coût étant à la charge de l'acheteur. Sauf avis contraire, ou qui serait signalé sur les tarifs de vente de chaque produit, le coût des emballages figure inclu dans le prix des marchandises. La restitution de nos emballages ne sera pas admise, ceux-ci étant de type non récupérables.

Liste des prix en accord avec la législation en vigueur

Условия поставки

Товар будет доставлен грузовым транспортом на склад клиента. Отгрузка товаров производится за счет и на риск покупателя, в том числе в случае оплаченной перевозки.

По прибытии товара в пункт назначения принимающий должен проверить продукцию и убедиться в отсутствии повреждений. Любые претензии должны быть сделаны перевозчику до подписания накладной.

Если технические характеристики товара не препятствуют, поставка заказов может осуществляться по частям, при этом предварительно уведомляя покупателя.

В случае отсутствия конкретных указаний со стороны покупателя, доставка осуществляется предоставленным фабрикой транспортом. Если клиент не может ожидать доставки транспортом фабрики, заказанная продукция будет отправлена за счет покупателя, за исключением тех случаев, когда в договоре купли-продажи между Cerámicas Gala, S.A. и покупателем не указано противное.

Скидки

Любые скидки, бонусы, уступки в цене или снижение цен, указанных в каталоге, будут предоставлены при условии достижения успешного результата операции, на которую были выделены данные льготы, а также реализованных в течении соответствующего каждому покупателю периода времени. В случае невыплаты или несвоевременной оплаты в течении осуществления сделки или указанного периода, покупатель теряет право на получение вышеупомянутых скидок.

Упаковка

Наши товары будут упакованы наиболее адекватным для их транспортировки способом: картонная коробка, паллет и т.д. В случае оплаты транспорта покупателем будет уделено соответствующее внимание инструкциям клиента относительно других альтернативных видов и методов упаковки. В случае отсутствия предварительного уведомления или указаний в цене продажи каждого продукта, стоимость упаковки включена в стоимость товара.

Возврат упаковочного материала не допускается, поскольку он не является многоразовым.

Цены в соответствии с действующим законодательством

Condiciones de pago

El pago del precio de nuestras mercancías se efectuará directamente a nuestro Departamento Administrativo de Burgos, salvo que se conceda crédito al comprador, en cuyo caso se hará efectivo en el plazo o plazos estipulados expresamente.

Para facilitar la efectividad del pago se podrán girar efectos cambiarios a cargo del comprador, sin que ello signifique una modificación, ni de fecha, ni de lugar de pago, determinado anteriormente.

Si antes de la cumplimentación de la totalidad o parte de un pedido se produjesen o conociesen hechos o circunstancias que originen un fundado temor de que el comprador incumplirá su obligación de pago del precio, se podrá suspender la entrega de las mercancías, si el comprador no anticipa su pago o fianza en el plazo convenido.

Garantía

Los productos Gala están garantizados ante cualquier defecto de fabricación, desde la fecha de adquisición del producto, siempre y cuando la instalación haya sido efectuada de acuerdo con las instrucciones de instalación Cerámicas Gala, S.A. y, aplicando la normativa en vigor para instalaciones eléctricas y de saneamiento, por personal autorizado.

Salvo que se indique otro plazo específico para un producto determinado, los periodos de garantía serán los siguientes:

- Repuestos: 2 años.

La garantía no cubre los defectos y daños ocasionados por el uso incorrecto, manipulación indebida o inadecuado almacenamiento después de ser expedido el producto desde nuestra Fábrica, la instalación no realizada de acuerdo con las instrucciones escritas que se suministran, las reparaciones con recambios no originales o por personal no autorizado, la falta de mantenimiento o cualquier otra anomalía que no sea debida a defectos de fabricación.

Para el disfrute de esta garantía será necesaria la aceptación del defecto por nuestro Departamento Técnico, debiendo ser enviado el producto a la Fábrica de Burgos.

Cerámicas Gala, S.A. no se responsabilizará de ningún daño que se pueda producir por fugas de agua una vez instalados los productos.

Cerámicas Gala garantiza la reparación o reemplazo gratuito del conjunto o parte del mismo, siempre que la notificación del defecto se produzca dentro del periodo de garantía, en los términos establecidos por la legislación vigente.

Tarifa de precios de acuerdo con la legislación vigente

Payment conditions

Payment should be made directly to the Administration Department in Burgos, with the exception where credit has been granted to the buyer, in which case payment has to be made in the time period or instalments expressly stipulated. Bills of exchange drawn at the expense of the buyer can be used to facilitate payment. This, however, does not signify any modification to the date or place of payment which have been determined.

Should facts or circumstance be known which tantamount to the fear that the buyer cannot fulfil the obligation of payment prior to the total or partial fulfilment of an order, delivery of the goods merchandise could be suspended.

Warranty

Gala products are guaranteed against any manufacturing defect from the date of purchase only should installation be carried out in accordance to the assembly instructions of Cerámicas Gala, S.A. complying with the statutory standards and requirements for electrical power and plumbing installation.

Unless a specified period for a particular product is indicated, the following warranty periods apply:

- Spares: 2 years.

The warranty does not cover defects and damage caused by incorrect use, unauthorised manipulations, improper storage after the product has been delivered, installation not carried out per the instruction manual supplied, repairs carried out with unauthorised spares or authorised personnel, lack of maintenance or any anomaly not due to manufacturing defects.

For warranty coverage, the Technical Department has to acknowledge and accept the defect, hence, requiring the product to be sent to the factory in Burgos.

Cerámicas Gala is not responsible for any damage resulting from water leakage from the installed product.

Cerámicas Gala, S.A. guarantee the repair and free replacement of the whole or part of unit only when notification of the defect is within the warranty period and the terms established by the law in force.

Price list in accordance with current legislation

Conditions de paiement

Le paiement du prix de nos marchandises s'effectuera directement à notre Département Administratif de Burgos, sauf s'il est concédé un crédit à l'acheteur, dans ce cas-là, il sera effectué dans le délai ou les délais stipulés expressément.

Pour faciliter l'effectivité du paiement il sera possible de payer par mandat bancaire à la charge de l'acheteur sans que cela signifie une modification, ni de date, ni de lieu de paiement, déterminé antérieurement.

Si avant la réception de la totalité ou partie d'une commande se produisaient ou étaient connus des faits ou circonstances à l'origine d'une crainte fondée sur le fait que l'acheteur ne respecterait pas ses obligations de paiements du prix, la livraison de la marchandise pourra être suspendue, si l'acheteur n'anticipe pas son paiement ou caution dans le délai convenu.

Garantie

Les produits Gala sont garantis face à quelconque défaut de fabrication, depuis la date d'acquisition du produit, à condition que l'installation ait été effectuée en accord avec les instructions d'installation Cerámicas Gala, S.A. et, conformément à la norme en vigueur pour des installations électriques et d'assainissement.

Excepté dans le cas où serait indiqué un autre délai spécifique pour un produit déterminé, les périodes de garantie seront les suivantes:

- Pièces de rechange: 2 ans.

La garantie ne couvre pas les défauts et les dommages occasionnés par l'usage incorrect, la manipulation indue ou un stockage inadéquate après que le produit ait été expédié de notre Usine, la non-réalisation de l'installation en accord avec les instructions écrites qui sont fournies, les réparations avec des pièces de rechange non-originales ou par du personnel non- autorisé, le manque d'entretien ou n'importe quelle autre anomalie qui ne soit pas due à des défauts de fabrication. Pour profiter de cette garantie sera nécessaire l'acceptation du défaut par notre Département Technique, le produit devant être envoyé à l'Usine de Burgos. "Cerámicas Gala" n'assurera la responsabilité d'aucun dommage qui aurait pu se produire à cause de fuites d'eau une fois les produits installés. Cerámicas Gala, S.A. "garantie la réparation ou le remplacement gratuit de l'ensemble ou partie de ceux-ci, à condition que la notification du défaut se produise dans la période de garantie, dans les termes établis par la législation en vigueur.

Liste des prix en accord avec la législation en vigueur

Условия оплаты

Оплата товара должна быть произведена непосредственно в Административный Отдел в Бургосе, за исключением случаев, когда в распоряжение покупателя был предоставлен кредит. В этом случае платеж должен быть реализован в рассрочку или в предусмотренный период времени.

Переводные вексели, выписанные на счет покупателя могут быть использованы для облегчения оплаты. Это, однако, не означает внесение изменений в дату или место платежа, которые были определены ранее. Если до завершения всей операции или ее части возникнут обстоятельства или факты, которые могут служить причиной опасений того, что покупатель может не выполнить обязательства по оплате, доставка товаров может быть приостановлена, до тех пор пока клиент не оплатит заказ досрочно или не внесет поручительство.

Гарантия

Продукция компании Gala имеет гарантию от производственных дефектов с даты покупки товара, при условии, что установка была проведена в соответствии с инструкциями по установке и в соответствии с действующими нормативами для электрических и

санитарных установок уполномоченным персоналом. В случае если не указаны особые сроки для конкретного изделия, гарантийные сроки являются следующими:

- Дополнительное оборудование: 2 лет.

После выпуска продукции с фабрики гарантия не распространяется на дефекты или повреждения, вызванные неправильным использованием, несанкционированными манипуляциями или неправильным хранением товара, а также в случаях если установка не выполняется в соответствии с письменными инструкциями, в случае замены оригинальных запасных частей или установки не авторизованным персоналом, а также отсутствия технического обслуживания или любых других отклонений от нормы, которые не связаны с производственными дефектами. Для гарантийного обслуживания, технический отдел должен признать дефект, для этого изделие должно быть отправлено на нашу фабрику в Бургосе. Cerámicas Gala не несет ответственности за любой ущерб, возникший в результате утечки воды из установленного продукта.

Cerámicas Gala, S.A. гарантирует возмещение ущерба и бесплатной замены всей или части блока только тогда, когда уведомление о дефекте произведено в течение гарантийного срока и на условиях, установленных действующим законодательством.

Цены в соответствии с действующим законодательством

condiciones
generales
de ventageneral
sales
conditionsconditions
générales
de ventesобщие
условия
продажи

Reclamaciones

Además de la garantía que cubre nuestros productos, atenderemos las reclamaciones justificadas por error o defecto en la cantidad de los mismos siempre que nos sean cursadas dentro de los 10 días siguientes al recibo de la mercancía.

Devoluciones

No se admiten sin nuestra previa autorización.

No se admitirán devoluciones de material en un plazo superior a 48 horas desde la entrega en destino.

De su importe se deducirá un porcentaje no inferior al 10% en concepto de gastos de recepción, prueba e inspección y demérito, salvo que se especifique otro porcentaje en las tarifas de cada producto.

Se enviarán, franco portes, a nuestra fábrica de Burgos.

Cuando aceptamos una devolución de material, el abono correspondiente se realizará después de la recepción y comprobación del mismo por nuestro control de calidad. Las piezas rechazadas son propiedad del cliente, que dispondrá de 60 días para retirarlas de nuestro almacén.

Jurisdicción

Los compradores, al igual que esta sociedad Cerámicas Gala, S.A., se someten expresamente a la Jurisdicción de los Tribunales y Juzgados de Burgos, con renuncia a cualquier otro fuero o jurisdicción.

Claims

In addition to the warranty, claims arising from mistakes in the quantity will be attended if they are made within 10 days of receipt of the goods.

Returns

Returns are not accepted without our prior authorisation.

No returns will be admitted 48 hours after the delivery at the destination.

Unless a different percentage of the list price of each product is specified, no less than 10% will be deducted for handling charges, test and inspection. Returns are sent free carriage to our factory in Burgos.

When a return of a product item has been accepted, the corresponding refund will be made after the reception and test by the Quality Department.

Rejected items are the property of the customer, which will be made available for retrieval during 60 days.

Jurisdiction

The buyers, as well as Cerámicas Gala, S.A., expressly accept the jurisdiction of the Courts in Burgos (Spain), and waive any other authority or jurisdiction.

Réclamations

En plus de la garantie qui couvre nos produits, nous prendrons en considération les réclamations justifiées pour erreur ou défaut dans la quantité de ceux-là mêmes, à condition qu'elles nous soient stipulées dans les 10 jours suivants la réception de la marchandise.

Restitutions

Elles ne seront pas admises sans notre autorisation préalable.

Nous n'admettrons pas de retour de marchandise passé un délai de 48 heures après la date de livraison.

De leur montant sera déduit un pourcentage ne dépassant pas 10% en concept de dépenses de réception, essai et inspection et démérite, excepté s'il est spécifié un autre pourcentage sur les tarifs de chaque produit.

Le produit sera envoyé, franco de ports, à notre usine de Burgos.

Quand nous acceptons une restitution de matériel, le paiement correspondant se réalise après sa réception et vérification par notre contrôle de qualité. Les pièces refusées sont la propriété du client, qui disposera de 60 jours pour les retirer de notre magasin.

Jurisdiction

Les acheteurs, de la même manière que cette société "Cerámicas Gala, S.A.", se soumettent expressément à la Jurisdiction des Tribunaux de Burgos, et renoncent à toute autre juridiction.

Претензии

В дополнение к гарантии на нашу продукцию, претензии, связанные с ошибками в количестве также будут приняты во внимание, если они совершены в течение 10 дней с момента получения товара.

Возвраты

Возврат не принимается без нашего предварительного соглашения.

Не допускается возврат товара по прошествии 48 часов с момента поставки товара по месту назначения.

Если в стоимости продукта не указано иное процентное соотношение, будет вычтено не менее 10% в качестве расходов на принятие заказа, его проверки и испытания.

Возврат будет отправлен бесплатной перевозкой на нашу фабрику в городе Бургос.

При принятии возврата товара, будет произведено его тестирование отделом качества, после чего будет осуществлено соответствующее возмещение расходов. Отклоненные изделия являются собственностью заказчика, который будет иметь в распоряжении 60 дней для того, чтобы забрать его с нашего склада.

Юрисдикция

Покупатели, равно как и общество Cerámicas Gala, S.A., подчиняются непосредственно юрисдикции судов города Бургос и не признают другие юрисдикции.

galabaño

Cerámicas Gala S.A.
Ctra. Madrid-Irún Km 244
09007 Burgos
Tel. + 34 947 47 41 00 • Fax + 34 947 47 41 03
Email: general@gala.es
www.gala.es

June 2021 edition | Édition juin 2021 | Выпуск: июнь 2021г

