

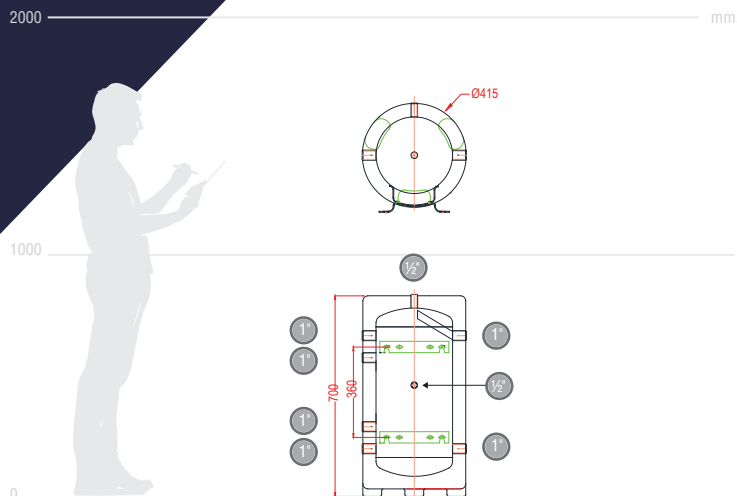
FICHA TÉCNICA

C40

Depósito de Inercia 50 lt.

CIRCUITOS DE CLIMATIZACIÓN

DIMENSIONES Y CONEXIONES



Las especificaciones y el diseño están sujetos a posibles modificaciones sin previo aviso por ajustes o mejoras en proceso de fabricación. Todas las cotas están sujetas a variaciones +/-20mm.

DATOS TÉCNICOS

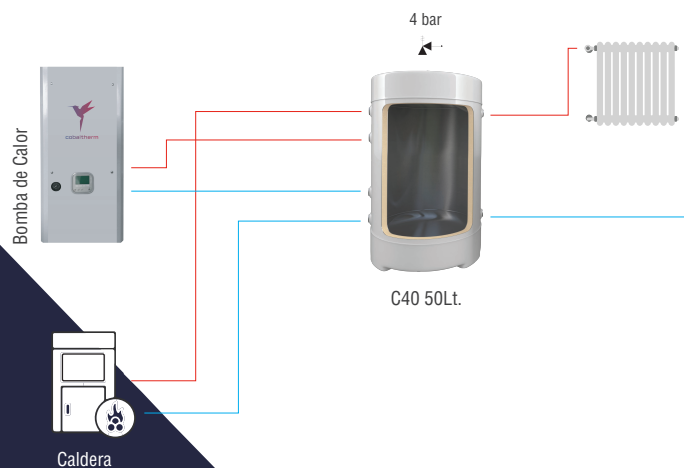
	Lt.	50
A	Dimensiones	Ø 415
		H 700
Perdida 40 W	CODIGO	3711000050






C40-50L

Instalación:	Mural/Suelo
Posición:	horizontal / vertical
Material:	Acero inox F18
Presión de diseño / Prueba:	4.4 / 8.8 bar
Presión de operación:	4 bar
Temperatura de operación:	5/90°C

ESQUEMA DE INSTALACIÓN

EJEMPLO 01



-  **ACABADO**
Poliéster de fácil limpieza y gran durabilidad
-  **ACERO INOXIDABLE F18**
Mejor resistencia a la corrosión
-  **SOLDADURA TIG**
Alta precisión en soldadura
-  **AISLAMIENTO**
Poliuretano Inyectado libre de CFC
-  **COLGAR**
Instalación vertical y horizontal con soportes de pared
-  **APOYOS SUELO**
Instalación vertical para suelo