


GRIFARU

CATÁLOGO-TARIFA 2023



La temporizada por excelencia

La reducción del consumo de agua y energía (ACS) es el principal argumento para la instalación de griferías temporizadas, pudiéndose conseguir ahorros de hasta un 60%.

El cierre automático que incorpora esta grifería, pone freno al derroche continuo de agua, un bien tan necesario como preciado y escaso; racionalizando su consumo.


Polideportivos, centros hospitalarios y sanitarios, centros de trabajo, colegios y universidades, residencias y hoteles, campings, restaurantes, bares, gimnasios, cuarteles, piscinas públicas, en general establecimientos y edificaciones que cuenten con zonas para el aseo público, son los espacios adecuados para la instalación de este tipo de grifería.

Los productos GRIFARU representan la combinación perfecta de calidades y características en diseño, funcionalidad, higiene, economía, durabilidad, confort, fiabilidad, etc., siempre pensando en el intensivo y variado uso que se va a dar a los mismos.

Nuestro catálogo de fabricados comprende una gran variedad de líneas de producto, que satisface la demanda actual del mercado, dividiéndose fundamentalmente en los siguientes grupos o familias:

- Grifos temporizados para lavabos y fregaderos.
- Grifos temporizados para urinarios.
- Grifos temporizados para duchas.
- Fluxores temporizados para inodoro.
- Grifería industrial.
- Grifería hospitalaria.
- Grifería electrónica.
- Ayudas Técnicas (Barras de apoyo).
- Grifería doméstica.
- Piscina & Playa.

Y unos desarrollos técnicos avanzados en:

- Cabezal Ecológico, sistema 
- Cabezal con dispositivo "Antilegionela" integrado
- Cabezal de "Pulsación Suave"
- Cabezal Antibloqueo
- Cabezal Regulable en tiempo
- Cabezal Estándar

GRIFARU, presenta en este nuevo catálogo, unas gamas muy completas en grifería para colectividades a unos precios realmente competitivos, de una excelente calidad y una magnífica fiabilidad técnica.

Con una experiencia de más de 50 años en la fabricación de grifería temporizada, seguimos mejorando y perfeccionando nuestros productos, aportando soluciones a las nuevas demandas, lo que nos hace estar en las primeras posiciones del sector.

Nuestro compromiso activo con el medio ambiente hace que busquemos y establezcamos permanentemente compromisos de sostenibilidad. La concienciación de nuestro equipo humano, en este sentido, es crucial e irrevocable.

Lavabos



Pág. 7

Urinarios



Pág.29

Duchas



Pág.35

Fluxores



Pág.55

Alta Seguridad



Pág. 67

Grifería Electrónica



Pág. 75

Grifería Inoxidable



Pág. 89

Grifería Hospitalaria



Pág. 93

Grifería Industrial



Pág. 105

Grifería doméstica



Pág. 113

Piscina & Playa




Pág. 117

Recambios



VER FINAL DE
CADA CAPÍTULO

Información Técnica



Pág. 121

Las dimensiones de todos los dibujos aquí incluidos son genéricas, se aportan con vocación informativa o idea general de envergadura y pueden estar sujetos a variaciones. GRIFARU se reserva el derecho de realizar cambios en las mismas sin previo aviso, así como, en cualquier otro dato reflejado en este Catálogo.

LAVABOS

REF. PÁG.

| | |
|----------|----|
| LV 01 | 26 |
| LV 01 P | 26 |
| LV 02 | 11 |
| LV 02 E | 11 |
| LV 03 | 24 |
| LV 04 | 13 |
| LV 05 | 22 |
| LV 05.1 | 22 |
| LV 05.2 | 22 |
| LV 05.4 | 22 |
| LV 05.5 | 22 |
| LV 06 | 52 |
| LV 07 | 18 |
| LV 08 | 17 |
| LV 08 E | 17 |
| LV 09 | 13 |
| LV 09.1 | 13 |
| LV 10 | 19 |
| LV 11 | 22 |
| LV 12 | 27 |
| LV 12 P | 27 |
| LV 13 | 27 |
| LV 13.1 | 26 |
| LV 13 P | 27 |
| LV 14 | 22 |
| LV 15 | 25 |
| LV 16 | 25 |
| LV 16 DD | 25 |
| LV 16 E | 24 |
| LV 16 R | 24 |
| LV 18 | 14 |
| LV 18.1 | 14 |
| LV 19 | 13 |
| LV 20 | 21 |
| LV 20.1 | 21 |
| LV 21 | 21 |
| LV 22 | 15 |
| LV 22.1 | 15 |
| LV 23 | 20 |
| LV 23.1 | 20 |
| LV 25 | 20 |
| LV 25.1 | 20 |
| LV 27 | 23 |
| LV 27.1 | 23 |
| LV 27.3 | 23 |
| LV 27.4 | 23 |
| LV 27.5 | 23 |
| LV 27.7 | 22 |
| LV 29 | 18 |
| LV 32 | 72 |
| LV 33 | 9 |
| LV 33.1 | 9 |
| LV 33.5 | 10 |
| LV 34 | 9 |
| LV 34.1 | 9 |
| LV 34.5 | 10 |
| LV 37 | 27 |
| LV 38 | 27 |
| LV 39 | 8 |
| LV 39.1 | 8 |
| LV 39.5 | 10 |

DUCHAS

REF. PÁG.

| | |
|---------|----|
| LV 41 | 11 |
| LV 42 | 11 |
| LV 43 | 12 |
| LV 44 | 12 |
| LV 45 | 8 |
| LV 45.1 | 8 |
| LV 45.5 | 10 |
| LV 46 | 26 |
| LV 48 | 18 |
| LV 49 | 68 |
| LV 50 | 26 |
| LV 51 | 26 |
| LV 52 | 19 |
| LV 52.1 | 19 |
| LV 53 | 16 |
| LV 53.1 | 16 |
| LV 53.5 | 17 |
| LV 54 | 16 |
| LV 54.1 | 16 |
| LV 54.5 | 17 |
| LV 60 | 13 |
| LV 61 | 18 |
| LV 62 | 19 |
| LV 65 | 28 |
| LV 65.1 | 28 |
| LV 69 | 15 |
| LV 70 | 12 |
| LV 71 | 12 |
| LV 72 | 14 |
| LV 72.1 | 14 |
| LV 73 | 26 |
| LV 74 | 27 |

URINARIOS

REF. PÁG.

| | |
|---------|----|
| UR 01 | 30 |
| UR 02 | 30 |
| UR 03 | 33 |
| UR 03 P | 33 |
| UR 04 | 31 |
| UR 04.1 | 31 |
| UR 05 | 34 |
| UR 05 T | 34 |
| UR 06 | 34 |
| UR 06 T | 34 |
| UR 07 | 34 |
| UR 07 T | 34 |
| UR 08 | 34 |
| UR 08 T | 34 |
| UR 09 | 34 |
| UR 12 | 31 |
| UR 12.1 | 31 |
| UR 13 | 33 |
| UR 15 | 32 |
| UR 18 | 30 |
| UR 25 | 32 |

| | |
|--------------|----|
| DC 01 | 50 |
| DC 02 G | 50 |
| DC 02 P | 50 |
| DC 05 | 36 |
| DC 06 | 41 |
| DC 06.1 | 41 |
| DC 06.2 | 41 |
| DC 07 BR | 41 |
| DC 07.1 BR41 | |
| DC 07.2 BR41 | |
| DC 08 | 44 |
| DC 08.1 | 44 |
| DC 08.2 | 44 |
| DC 09 | 44 |
| DC 09.1 | 44 |
| DC 09.2 | 44 |
| DC 10 | 43 |
| DC 10.1 | 43 |
| DC 12 | 44 |
| DC 12.1 | 44 |
| DC 12.2 | 44 |
| DC 13 | 47 |
| DC 13.1 | 47 |
| DC 13.2 | 47 |
| DC 15 | 47 |
| DC 15.1 | 47 |
| DC 15.2 | 47 |
| DC 16 | 37 |
| DC 16.1 | 37 |
| DC 16 C | 36 |
| DC 17 | 49 |
| DC 17.1 | 49 |
| DC 18 | 37 |
| DC 18.1 | 37 |
| DC 19 | 50 |
| DC 19 P | 50 |
| DC 20 | 51 |
| DC 21 | 43 |
| DC 22.1 | 52 |
| DC 22.2 | 52 |
| DC 22.3 | 52 |
| DC 34 | 41 |
| DC 34.1 | 41 |
| DC 34.2 | 41 |
| DC 35 G | 53 |
| DC 36 | 40 |
| DC 36.1 | 40 |
| DC 37 | 48 |
| DC 37.1 | 48 |
| DC 37.2 | 48 |
| DC 38 | 43 |
| DC 39 | 43 |
| DC 40 | 43 |
| DC 40.1 | 43 |
| DC 40.2 | 43 |
| DC 40.5 | 43 |
| DC 40.6 | 43 |
| DC 40.7 | 43 |
| DC 42 | 40 |
| DC 43 | 46 |
| DC 43.1 | 46 |

| | |
|-----------|----|
| DC 43.2 | 46 |
| DC 44 | 47 |
| DC 44.1 | 47 |
| DC 44.2 | 47 |
| DC 43 | 46 |
| DC 43.1 | 46 |
| DC 43.2 | 46 |
| DC 44 | 47 |
| DC 44.1 | 47 |
| DC 44.2 | 47 |
| DC 50 G | 52 |
| DC 51 | 48 |
| DC 52 | 39 |
| DC 52.1 | 39 |
| DC 53 | 38 |
| DC 53.1 | 38 |
| DC 54 | 38 |
| DC 55 | 45 |
| DC 55.1 | 45 |
| DC 55.2 | 45 |
| DC 56 | 45 |
| DC 56.1 | 45 |
| DC 56.2 | 45 |
| DC 56 E | 45 |
| DC 56.1 E | 45 |
| DC 56.2 E | 45 |
| DC 58 | 41 |
| DC 58.1 | 41 |
| DC 58.2 | 41 |
| DC 59 | 41 |
| DC 61 | 39 |
| DC 61.1 | 39 |
| DC 62 | 36 |
| DC 64 | 51 |
| DC 67 | 69 |
| DC 70 | 49 |
| DC 80 | 51 |
| DC 82 | 54 |
| DC 82.2 | 54 |
| DC 83 | 42 |
| DC 84 | 42 |
| DC 85 | 42 |
| DC 86 | 42 |
| DC 87 | 42 |
| DC 88 | 43 |
| DC 88.1 | 43 |
| DC 89 | 51 |
| DC 92 | 51 |

FLUXORES

REF. PÁG.

| | |
|-----------|----|
| FL 01 | 56 |
| FL 01 DD | 56 |
| FL 02 | 66 |
| FL 03 | 65 |
| FL 04 | 65 |
| FL 05 | 66 |
| FL 05.32 | 66 |
| FL 06 TA | 62 |
| FL 06.1 | 61 |
| FL 07 | 57 |
| FL 07.1 | 57 |
| FL 08 | 70 |
| FL 09 | 58 |
| FL 09.1 | 58 |
| FL 10 TA | 62 |
| FL 10.1 | 61 |
| FL 11.1 | 65 |
| FL 13 | 56 |
| FL 13 DD | 56 |
| FL 14 | 57 |
| FL 14 PZN | 57 |
| FL 15 | 64 |
| FL 15.6 | 64 |
| FL 16 | 66 |
| FL 17 | 66 |
| FL 17.1 | 66 |
| FL 18 | 64 |
| FL 20 | 56 |
| FL 20 DD | 56 |
| FL 27 | 65 |
| FL 28 | 64 |
| FL 30 | 57 |
| FL 30 DD | 57 |
| FL 33 | 62 |
| FL 34 | 62 |
| FL 35 | 59 |
| FL 35.1 | 60 |
| FL 35.1 C | 61 |
| FL 35.2 | 59 |
| FL 35.3 | 59 |
| FL 35.4 | 59 |
| FL 35.5 | 59 |
| FL 35.5.1 | 59 |
| FL 35.6 | 60 |
| FL 35.6 C | 61 |
| FL 35.7 | 60 |
| FL 35.7 C | 61 |
| FL 35.15 | 60 |
| FL 52 | 58 |
| FL 53 | 58 |
| FL 53.1 | 58 |
| FL 60 | 56 |
| FL 60 DD | 56 |
| FL 71 | 63 |
| FL 71 DD | 63 |
| FL 72 | 63 |
| FL 72 DD | 63 |

ALTA SEGURIDAD

REF. PÁG.

| | |
|---------|----|
| CP 01 | 71 |
| CP 01.1 | 71 |
| CP 03 | 68 |
| CP 04 | 70 |
| CP 06.4 | 68 |
| CP 06.5 | 68 |
| CP 06.4 | 21 |
| CP 13 | 69 |
| CP 13.1 | 69 |
| CP 21 | 71 |
| CP 22 | 32 |
| CP 23 | 36 |
| CP 49 | 68 |
| CP 65 | 69 |

GRIFERÍA ELECTRÓNICA

REF. PÁG.

| | |
|------------|----|
| GE 01 | 82 |
| GE 02 | 82 |
| GE 03 | 76 |
| GE 04 | 78 |
| GE 05 | 81 |
| GE 06 | 84 |
| GE 07 | 83 |
| GE 08 | 83 |
| GE 09 | 82 |
| GE 10 | 82 |
| GE 11 | 80 |
| GE 12 | 84 |
| GE 13 | 83 |
| GE 14 | 83 |
| GE 15 | 80 |
| GE 16 | 77 |
| GE 17 | 77 |
| GE 18 | 85 |
| GE 19 | 79 |
| GE 20 | 78 |
| GE 21 | 76 |
| GE 22 | 79 |
| GE 30 | 77 |
| GE 30 ALTO | 77 |
| GE 31 | 80 |
| GE 33 | 76 |
| GE 34 | 80 |
| GE 35 | 81 |
| GE 38 | 79 |
| GE 50 | 84 |
| GE 52 | 87 |
| GE 61 | 84 |
| GE 62 | 86 |
| GE 63 | 88 |
| GE 64 | 88 |
| GE 65 | 87 |
| GE 66 | 86 |
| GE 67 | 84 |
| GE 68 | 86 |
| GE 69 | 87 |
| GE 71 | 87 |

| | |
|----------|----|
| GE 72 | 87 |
| GE 73 | 87 |
| GE 75 | 86 |
| GE 83 | 88 |
| GE 84 | 88 |
| GE 100 | 76 |
| GE 102 | 81 |
| GE 103 | 81 |
| GE 105 | 79 |
| GE 151 | 85 |
| GE 151.1 | 85 |
| GE 151.2 | 85 |
| GE 152 | 85 |
| GE 153 | 84 |
| GE 154 | 84 |
| GE 155 | 84 |

GRIFERÍA INOXIDABLE

REF. PÁG.

| | |
|------------|----|
| IN 01 | 90 |
| IN 02 | 90 |
| IN 03 | 91 |
| IN 04 | 91 |
| IN 05 | 91 |
| IN 06 | 91 |
| IN 07 | 92 |
| IN 08 | 92 |
| IN 09 | 92 |
| IN 10 | 92 |
| IN 29 INOX | 90 |
| IN 30 INOX | 90 |

GRIFERÍA HOSPITALARIA

REF. PÁG.

| | |
|-------|-----|
| HP 01 | 94 |
| HP 02 | 94 |
| HP 03 | 94 |
| HP 04 | 95 |
| HP 05 | 95 |
| HP 06 | 94 |
| HP 07 | 97 |
| HP 08 | 97 |
| HP 09 | 97 |
| HP 10 | 97 |
| HP 12 | 103 |
| HP 13 | 103 |
| HP 14 | 103 |
| HP 15 | 103 |
| HP 16 | 48 |
| HP 17 | 104 |
| HP 18 | 104 |
| HP 21 | 95 |
| HP 22 | 95 |

| | |
|---------|-----|
| HP 23 | 96 |
| HP 24 | 104 |
| HP 25 | 96 |
| HP 26 | 98 |
| HP 27 | 96 |
| HP 28 | 96 |
| HP 29 | 104 |
| HP 35 | 98 |
| HP 36 | 98 |
| HP 38 | 98 |
| HP 40 | 101 |
| HP 41 | 101 |
| HP 41.1 | 101 |
| HP 41.2 | 101 |
| HP 42 | 101 |
| HP 43 | 101 |
| HP 44 | 101 |
| HP 45 | 102 |
| HP 46 | 102 |
| HP 47 | 102 |
| HP 48 | 102 |
| HP 49 | 102 |

| | |
|-------|-----|
| BA 01 | 99 |
| BA 03 | 100 |
| BA 04 | 99 |
| BA 05 | 99 |
| BA 06 | 100 |
| BA 07 | 99 |
| BA 08 | 100 |
| BA 09 | 100 |

GRIFERÍA INDUSTRIAL

REF. PÁG.

| | |
|-------|-----|
| GI 01 | 109 |
| GI 02 | 109 |
| GI 03 | 106 |
| GI 04 | 106 |
| GI 05 | 108 |
| GI 06 | 108 |
| GI 07 | 106 |
| GI 08 | 106 |
| GI 09 | 107 |
| GI 10 | 107 |
| GI 11 | 107 |
| GI 12 | 107 |
| GI 13 | 108 |
| GI 14 | 108 |
| GI 15 | 109 |
| GI 16 | 109 |
| GI 18 | 110 |
| GI 19 | 111 |
| GI 20 | 111 |
| GI 22 | 111 |
| GI 23 | 110 |
| GI 24 | 110 |
| GI 50 | 110 |
| GI 51 | 111 |

GRIFERÍA DOMÉSTICA

REF. PÁG.

| | |
|-------|-----|
| GD 01 | 114 |
| GD 02 | 114 |
| GD 03 | 114 |
| GD 04 | 114 |
| GD 05 | 115 |
| GD 06 | 115 |
| GD 07 | 115 |
| GD 08 | 115 |
| GD 09 | 116 |
| GD 10 | 116 |
| GD 11 | 116 |

PISCINA & PLAYA

REF. PÁG.

| | |
|-------|-----|
| DP 01 | 118 |
| DP 02 | 119 |
| DP 03 | 120 |

REFERENCIAS VARIAS

REF. PÁG.


| | |
|------------|----|
| GA 149.2 | 53 |
| GA 173.2 | 28 |
| GA 180.2.1 | 28 |
| GA 180.2.2 | 28 |
| GA 186.2.2 | 53 |
| GA 186.2.9 | 53 |
| GA 315.2 | 54 |
| GA 315.2.1 | 54 |
| GA 325.2 | 53 |
| GA 370.2 | 53 |
| GA 370.2.1 | 53 |
| GA 371.2 | 53 |
| GA 384.2 | 54 |
| GA 412.2 | 74 |
| GA 473.2 | 28 |
| GA 473.2.1 | 28 |
| GA 473.2.2 | 28 |
| GA 474.3.4 | 52 |
| GA 474.5.5 | 52 |
| GA 614.2 | 53 |
| GA 615.2 | 28 |
| GA 631.2 | 27 |
| GA 631.2.1 | 27 |



Expositor de 280 x 440 x 225
Consultar disponibilidad y condiciones

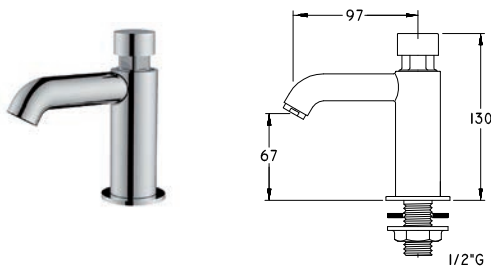
Lavabos

GRIFOS SIMPLES Y MEZCLADORES
GRIFOS DE ENCIMERA
GRIFOS FEMORALES
GRIFOS EMPOTRADOS
GRIFOS DE PEDAL
GRIFOS PARA FUENTES
CAÑOS
CABEZALES INTERCAMBIABLES
ACCESORIOS
RECAMBIOS



GRIFO DE LAVABO, SIMPLE (Encimera)

* Sistema registrado en la Oficina Española de Patentes y Marcas, con los números: 201331248 y 201631095



OPCIONES DE CABEZAL

- Cabezal Standard
- Cabezal Antibloqueo
- Cabezal Pulsación Suave
- * Cabezal Reglaje de tiempo
- Cabezal Corte inmediato
- Cabezal eco-temp (1.5 litros/minuto)

REFERENCIA

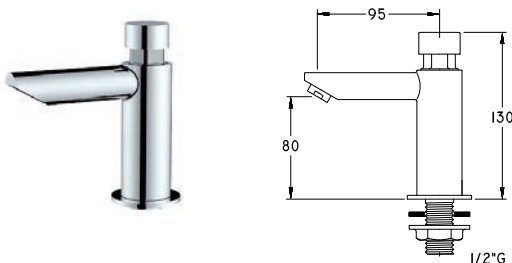
| REFERENCIA | PVP |
|----------------|---------|
| LV 39 | 80,00 € |
| LV 39 A | 94,00 € |
| LV 39 S | 85,00 € |
| LV 39 R | 89,00 € |
| LV 39 I | 82,00 € |
| LV 39 eco-temp | 96,00 € |

CARACTERÍSTICAS TÉCNICAS

Latón cromado (Opción negro, bajo pedido)
 Cierre automático temporizado, 10-20 segundos (UNE EN 816)
 Filtro integrado en el propio Cabezal
 Aireador con regulador de caudal de 3.5 litros/minuto
 Peso aproximado: 580 g

GRIFO DE LAVABO, SIMPLE (Encimera)

* Sistema registrado en la Oficina Española de Patentes y Marcas, con los números: 201331248 y 201631095



OPCIONES DE CABEZAL

- Cabezal Standard
- Cabezal Antibloqueo
- Cabezal Pulsación Suave
- * Cabezal Reglaje de tiempo
- Cabezal Corte inmediato
- Cabezal eco-temp (1.5 litros/minuto)

REFERENCIA

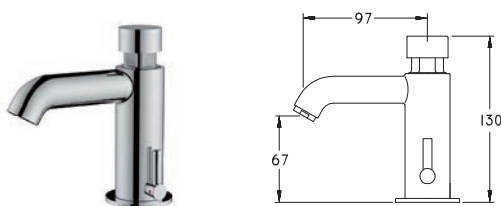
| REFERENCIA | PVP |
|------------------|---------|
| LV 39.1 | 80,00 € |
| LV 39.1 A | 94,00 € |
| LV 39.1 S | 85,00 € |
| LV 39.1 R | 89,00 € |
| LV 39.1 I | 82,00 € |
| LV 39.1 eco-temp | 96,00 € |

CARACTERÍSTICAS TÉCNICAS

Latón cromado (Opción negro, bajo pedido)
 Cierre automático temporizado, 10-20 segundos (UNE EN 816)
 Filtro integrado en el propio Cabezal
 Aireador con regulador de caudal de 3.5 litros/minuto
 Peso aproximado: 580 g

GRIFO DE LAVABO, MEZCLADOR (Encimera)

* Sistema registrado en la Oficina Española de Patentes y Marcas, con los números: 201331248 y 201631095



OPCIONES DE CABEZAL

- Cabezal Standard
- Cabezal Antibloqueo
- Cabezal Pulsación Suave
- * Cabezal Reglaje de tiempo
- Cabezal Corte inmediato
- Cabezal eco-temp (1.5 litros/minuto)

REFERENCIA

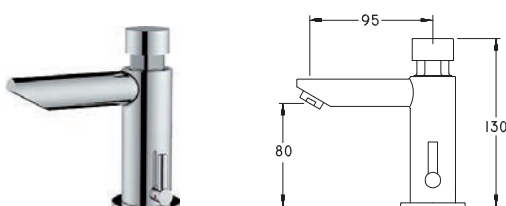
| REFERENCIA | PVP |
|----------------|----------|
| LV 45 | 148,00 € |
| LV 45 A | 161,00 € |
| LV 45 S | 154,00 € |
| LV 45 R | 157,00 € |
| LV 45 I | 152,00 € |
| LV 45 eco-temp | 164,00 € |

CARACTERÍSTICAS TÉCNICAS

Latón cromado (Opción negro, bajo pedido)
 Cierre automático temporizado, 10-20 segundos (UNE EN 816)
 Conexión hidráulica: Latiguillos con válvulas antirretorno y filtros, incluidos
 Filtro integrado en el propio Cabezal
 Aireador con regulador de caudal de 3.5 litros/minuto
 Peso aproximado: 620 g

GRIFO DE LAVABO, MEZCLADOR (Encimera)

* Sistema registrado en la Oficina Española de Patentes y Marcas, con los números: 201331248 y 201631095



OPCIONES DE CABEZAL

- Cabezal Standard
- Cabezal Antibloqueo
- Cabezal Pulsación Suave
- * Cabezal Reglaje de tiempo
- Cabezal Corte inmediato
- Cabezal eco-temp (1.5 litros/minuto)

REFERENCIA

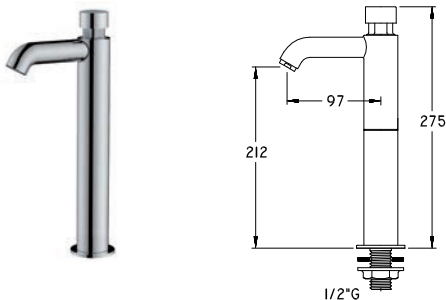
| REFERENCIA | PVP |
|------------------|----------|
| LV 45.1 | 148,00 € |
| LV 45.1 A | 161,00 € |
| LV 45.1 S | 154,00 € |
| LV 45.1 R | 157,00 € |
| LV 45.1 I | 152,00 € |
| LV 45.1 eco-temp | 164,00 € |

CARACTERÍSTICAS TÉCNICAS

Latón cromado (Opción negro, bajo pedido)
 Cierre automático temporizado, 10-20 segundos (UNE EN 816)
 Conexión hidráulica: Latiguillos con válvulas antirretorno y filtros, incluidos
 Filtro integrado en el propio Cabezal
 Aireador con regulador de caudal de 3.5 litros/minuto
 Peso aproximado: 620 g

GRIFO DE LAVABO, SIMPLE (Encimera)

* Sistema registrado en la Oficina Española de Patentes y Marcas, con los números: 201331248 y 201631095



OPCIONES DE CABEZAL

- Cabezal Standard
- Cabezal Antiblocaje
- Cabezal Pulsación Suave
- * Cabezal Reglaje de tiempo
- Cabezal Corte inmediato
- Cabezal eco-temp (1.5 litros/minuto)

REFERENCIA

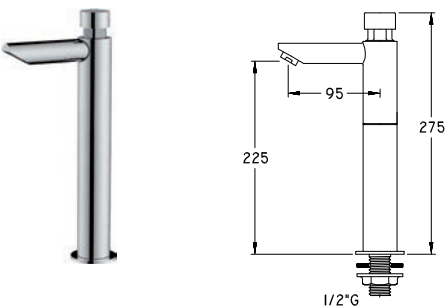
| REFERENCIA | PVP |
|----------------|----------|
| LV 33 | 189,00 € |
| LV 33 A | 201,00 € |
| LV 33 S | 192,00 € |
| LV 33 R | 196,00 € |
| LV 33 I | 190,00 € |
| LV 33 eco-temp | 203,00 € |

CARACTERÍSTICAS TÉCNICAS

Latón cromado
 Cierre automático temporizado, 10-20 segundos (UNE EN 816)
 Filtro integrado en el propio Cabezal
 Aireador con regulador de caudal de 3.5 litros/minuto
 Peso aproximado: 1.445 g

GRIFO DE LAVABO, SIMPLE (Encimera)

* Sistema registrado en la Oficina Española de Patentes y Marcas, con los números: 201331248 y 201631095



OPCIONES DE CABEZAL

- Cabezal Standard
- Cabezal Antiblocaje
- Cabezal Pulsación Suave
- * Cabezal Reglaje de tiempo
- Cabezal Corte inmediato
- Cabezal eco-temp (1.5 litros/minuto)

REFERENCIA

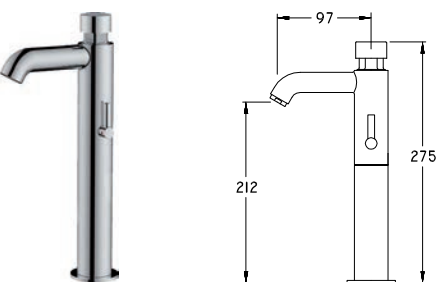
| REFERENCIA | PVP |
|------------------|----------|
| LV 33.1 | 189,00 € |
| LV 33.1 A | 201,00 € |
| LV 33.1 S | 192,00 € |
| LV 33.1 R | 196,00 € |
| LV 33.1 I | 190,00 € |
| LV 33.1 eco-temp | 203,00 € |

CARACTERÍSTICAS TÉCNICAS

Latón cromado
 Cierre automático temporizado, 10-20 segundos (UNE EN 816)
 Filtro integrado en el propio Cabezal
 Aireador con regulador de caudal de 3.5 litros/minuto
 Peso aproximado: 1.445 g

GRIFO DE LAVABO, MEZCLADOR (Encimera)

* Sistema registrado en la Oficina Española de Patentes y Marcas, con los números: 201331248 y 201631095



OPCIONES DE CABEZAL

- Cabezal Standard
- Cabezal Antiblocaje
- Cabezal Pulsación Suave
- * Cabezal Reglaje de tiempo
- Cabezal Corte inmediato
- Cabezal eco-temp (1.5 litros/minuto)

REFERENCIA

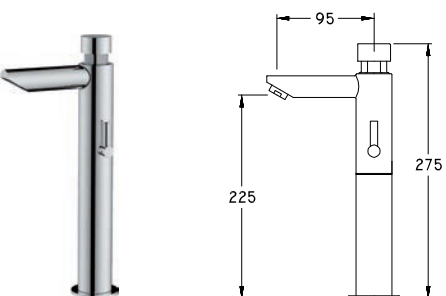
| REFERENCIA | PVP |
|----------------|----------|
| LV 34 | 257,00 € |
| LV 34 A | 270,00 € |
| LV 34 S | 261,00 € |
| LV 34 R | 264,00 € |
| LV 34 I | 258,00 € |
| LV 34 eco-temp | 273,00 € |

CARACTERÍSTICAS TÉCNICAS

Latón cromado
 Cierre automático temporizado, 10-20 segundos (UNE EN 816)
 Conexión hidráulica: Latiguillos con válvulas antirretorno y filtros, incluidos
 Filtro integrado en el propio Cabezal
 Aireador con regulador de caudal de 3.5 litros/minuto
 Peso aproximado: 875 g

GRIFO DE LAVABO, MEZCLADOR (Encimera)

* Sistema registrado en la Oficina Española de Patentes y Marcas, con los números: 201331248 y 201631095



OPCIONES DE CABEZAL

- Cabezal Standard
- Cabezal Antiblocaje
- Cabezal Pulsación Suave
- * Cabezal Reglaje de tiempo
- Cabezal Corte inmediato
- Cabezal eco-temp (1.5 litros/minuto)

REFERENCIA

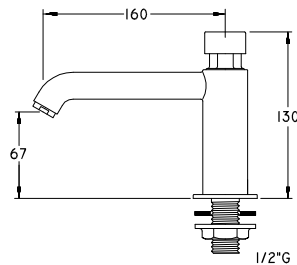
| REFERENCIA | PVP |
|------------------|----------|
| LV 34.1 | 257,00 € |
| LV 34.1 A | 270,00 € |
| LV 34.1 S | 261,00 € |
| LV 34.1 R | 264,00 € |
| LV 34.1 I | 258,00 € |
| LV 34.1 eco-temp | 273,00 € |

CARACTERÍSTICAS TÉCNICAS

Latón cromado
 Cierre automático temporizado, 10-20 segundos (UNE EN 816)
 Conexión hidráulica: Latiguillos con válvulas antirretorno y filtros, incluidos
 Filtro integrado en el propio Cabezal
 Aireador con regulador de caudal de 3.5 litros/minuto
 Peso aproximado: 875 g

GRIFO DE LAVABO, SIMPLE (Encimera)

* Sistema registrado en la Oficina Española de Patentes y Marcas, con los números: 201331248 y 201631095



OPCIONES DE CABEZAL

- Cabezal Standard
- Cabezal Antiblocaje
- Cabezal Pulsación Suave
- * Cabezal Reglaje de tiempo
- Cabezal Corte inmediato
- Cabezal eco-temp (1.5 litros/minuto)

REFERENCIA

- LV 39.5
- LV 39.5 A
- LV 39.5 S
- LV 39.5 R
- LV 39.5 I
- LV 39.5 eco-temp

PVP

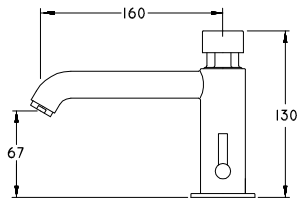
- 110,00 €
- 124,00 €
- 115,00 €
- 119,00 €
- 112,00 €
- 126,00 €

CARACTERÍSTICAS TÉCNICAS

Latón cromado
 Cierre automático temporizado, 10-20 segundos (UNE EN 816)
 Filtro integrado en el propio Cabezal
 Aireador con regulador de caudal de 3.5 litros/min.
 Peso aproximado: 600 g

GRIFO DE LAVABO, MEZCLADOR (Encimera)

* Sistema registrado en la Oficina Española de Patentes y Marcas, con los números: 201331248 y 201631095



OPCIONES DE CABEZAL

- Cabezal Standard
- Cabezal Antiblocaje
- Cabezal Pulsación Suave
- * Cabezal Reglaje de tiempo
- Cabezal Corte inmediato
- Cabezal eco-temp (1.5 litros/minuto)

REFERENCIA

- LV 45.5
- LV 45.5 A
- LV 45.5 S
- LV 45.5 R
- LV 45.5 I
- LV 45.5 eco-temp

PVP

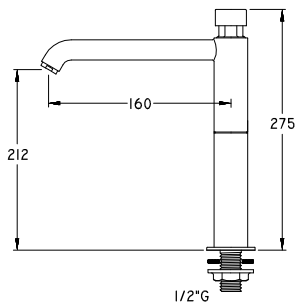
- 178,00 €
- 191,00 €
- 184,00 €
- 187,00 €
- 182,00 €
- 194,00 €

CARACTERÍSTICAS TÉCNICAS

Latón cromado
 Cierre automático temporizado, 10-20 segundos (UNE EN 816)
 Conexión hidráulica: Latiguillos con válvulas anti-retorno y filtros incluidos
 Aireador con regulador de caudal de 3.5 litros/minuto
 Filtro integrado en el propio Cabezal
 Peso aproximado: 620 g

GRIFO DE LAVABO, SIMPLE (Encimera)

* Sistema registrado en la Oficina Española de Patentes y Marcas, con los números: 201331248 y 201631095



OPCIONES DE CABEZAL

- Cabezal Standard
- Cabezal Antiblocaje
- Cabezal Pulsación Suave
- * Cabezal Reglaje de tiempo
- Cabezal Corte inmediato
- Cabezal eco-temp (1.5 litros/minuto)

REFERENCIA

- LV 33.5
- LV 33.5 A
- LV 33.5 S
- LV 33.5 R
- LV 33.5 I
- LV 33.5 eco-temp

PVP

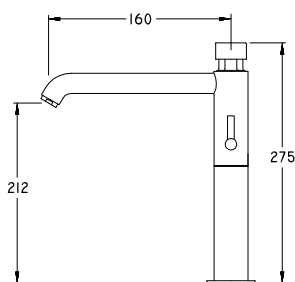
- 219,00 €
- 231,00 €
- 222,00 €
- 226,00 €
- 220,00 €
- 233,00 €

CARACTERÍSTICAS TÉCNICAS

Latón cromado
 Cierre automático temporizado, 10-20 segundos (UNE EN 816)
 Filtro integrado en el propio Cabezal
 Aireador con regulador de caudal de 3.5 litros/minuto
 Peso aproximado: 1.450 g

GRIFO DE LAVABO, MEZCLADOR (Encimera)

* Sistema registrado en la Oficina Española de Patentes y Marcas, con los números: 201331248 y 201631095



OPCIONES DE CABEZAL

- Cabezal Standard
- Cabezal Antiblocaje
- Cabezal Pulsación Suave
- * Cabezal Reglaje de tiempo
- Cabezal Corte inmediato
- Cabezal eco-temp (1.5 litros/minuto)

REFERENCIA

- LV 34.5
- LV 34.5 A
- LV 34.5 S
- LV 34.5 R
- LV 34.5 I
- LV 34.5 eco-temp

PVP

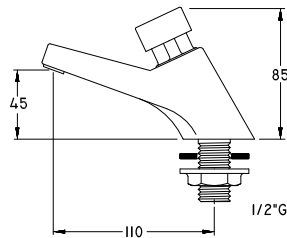
- 287,00 €
- 300,00 €
- 291,00 €
- 294,00 €
- 288,00 €
- 303,00 €

CARACTERÍSTICAS TÉCNICAS

Latón cromado
 Cierre automático temporizado, 10-20 segundos (UNE EN 816)
 Conexión hidráulica: Latiguillos con válvulas anti-retorno y filtros incluidos
 Aireador con regulador de caudal de 3.5 litros/minuto
 Filtro integrado en el propio Cabezal
 Peso aproximado: 1.500 g

GRIFO DE LAVABO, SIMPLE (Encimera)

* Sistema registrado en la Oficina Española de Patentes y Marcas, con los números: 201331248 y 201631095



OPCIONES DE CABEZAL

- Cabezal Standard
- Cabezal Antiblocaje
- Cabezal Pulsación Suave
- * Cabezal Reglaje de tiempo
- Cabezal Corte inmediato
- Cabezal eco-temp (1.5 litros/minuto)

REFERENCIA

- LV 02 E
- LV 02 E A
- LV 02 E S
- LV 02 E R
- LV 02 E I
- LV 02 E eco-temp

PVP

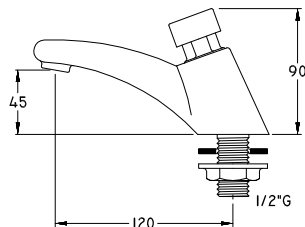
- 61,00 €
- 72,00 €
- 64,00 €
- 68,00 €
- 62,00 €
- 74,00 €

CARACTERÍSTICAS TÉCNICAS

Latón cromado
 Cierre automático temporizado, 10-20 segundos (UNE EN 816)
 Filtro integrado en el propio Cabezal
 Caudal: 1.5 litros/Pulsación
 Peso aproximado: 568 g

GRIFO DE LAVABO, SIMPLE (Encimera)

* Sistema registrado en la Oficina Española de Patentes y Marcas, con los números: 201331248 y 201631095



OPCIONES DE CABEZAL

- Cabezal Standard
- Cabezal Antiblocaje
- Cabezal Pulsación Suave
- * Cabezal Reglaje de tiempo
- Cabezal Corte inmediato
- Cabezal eco-temp (1.5 litros/minuto)

REFERENCIA

- LV 02
- LV 02 A
- LV 02 S
- LV 02 R
- LV 02 I
- LV 02 eco-temp

PVP

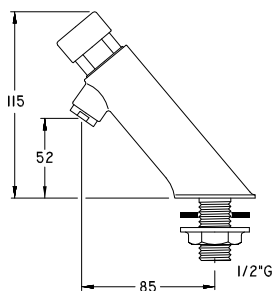
- 70,00 €
- 82,00 €
- 73,00 €
- 77,00 €
- 71,00 €
- 85,00 €

CARACTERÍSTICAS TÉCNICAS

Latón cromado
 Cierre automático temporizado, 10-20 segundos (UNE EN 816)
 Filtro integrado en el propio Cabezal
 Caudal: 1.5 litros/Pulsación
 Peso aproximado: 600 g

GRIFO DE LAVABO, SIMPLE (Encimera)

* Sistema registrado en la Oficina Española de Patentes y Marcas, con los números: 201331248 y 201631095



OPCIONES DE CABEZAL

- Cabezal Standard
- Cabezal Antiblocaje
- Cabezal Pulsación Suave
- * Cabezal Reglaje de tiempo
- Cabezal Corte inmediato
- Cabezal eco-temp (1.5 litros/minuto)

REFERENCIA

- LV 41
- LV 41 A
- LV 41 S
- LV 41 R
- LV 41 I
- LV 41 eco-temp

PVP

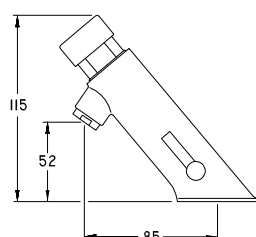
- 74,00 €
- 88,00 €
- 78,00 €
- 82,00 €
- 75,00 €
- 91,00 €

CARACTERÍSTICAS TÉCNICAS

Latón cromado
 Cierre automático temporizado, 10-20 segundos (UNE EN 816)
 Filtro integrado en el propio Cabezal
 Aireador con regulador de caudal de 3.5 litros/minuto
 Peso aproximado: 600 g

GRIFO DE LAVABO, MEZCLADOR (Encimera)

* Sistema registrado en la Oficina Española de Patentes y Marcas, con los números: 201331248 y 201631095



OPCIONES DE CABEZAL

- Cabezal Standard
- Cabezal Antiblocaje
- Cabezal Pulsación Suave
- * Cabezal Reglaje de tiempo
- Cabezal Corte inmediato
- Cabezal eco-temp (1.5 litros/minuto)

REFERENCIA

- LV 42
- LV 42 A
- LV 42 S
- LV 42 R
- LV 42 I
- LV 42 eco-temp

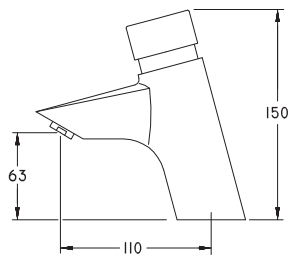
PVP

- 128,00 €
- 139,00 €
- 132,00 €
- 135,00 €
- 129,00 €
- 142,00 €

CARACTERÍSTICAS TÉCNICAS

Latón cromado
 Cierre automático temporizado, 10-20 segundos (UNE EN 816)
 Conexión hidráulica: Latiguillos con válvulas anti-retorno y filtros incluidos
 Aireador con regulador de caudal de 3.5 litros/minuto
 Filtro integrado en el propio Cabezal
 Peso aproximado: 580 g

GRIFO DE LAVABO, SIMPLE (Encimera)



OPCIONES DE CABEZAL

Cabezal Standard

REFERENCIA

LV 43

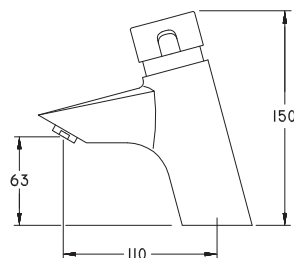
PVP

156,00 €

CARACTERÍSTICAS TÉCNICAS

Latón cromado
 Cierre automático temporizado, 10-20 segundos (UNE EN 816)
 Aireador con regulador de caudal de 3.5 litros/minuto
 Filtro integrado en el propio Cabezal
 Conexión hidráulica: Latiguillo y filtro incluido
 Peso aproximado: 1.240 g

GRIFO DE LAVABO MEZCLADOR, MONOMANDO (Encimera)



OPCIONES DE CABEZAL

Cabezal Standard

REFERENCIA

LV 44

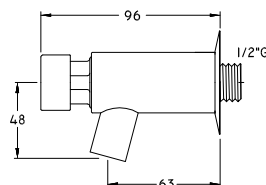
PVP

200,00 €

CARACTERÍSTICAS TÉCNICAS

Latón cromado
 Cierre automático temporizado, 10-20 segundos (UNE EN 816)
 Pulsador monomando (Temporización & mezcla)
 Aireador con regulador de caudal de 3.5 litros/minuto
 Conexión hidráulica: Latiguillos con válvulas anti-retorno y filtros incluidos
 Peso aproximado: 1.250 g

GRIFO DE LAVABO & FUENTE, SIMPLE (Mural)



OPCIONES DE CABEZAL

Cabezal Standard
 Cabezal Corte inmediato

REFERENCIA

LV 70
 LV 70 I

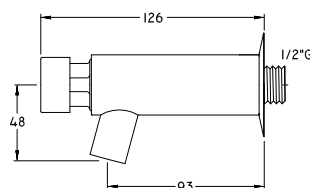
PVP

79,00 €
 82,00 €

CARACTERÍSTICAS TÉCNICAS

Latón cromado
 Cierre automático temporizado (Temporización ecológica 5-10 segundos)
 Caudal: 1.5 litros/Pulsación

GRIFO DE LAVABO & FUENTE, SIMPLE (Mural)



OPCIONES DE CABEZAL

Cabezal Standard
 Cabezal Corte inmediato

REFERENCIA

LV 71
 LV 71 I

PVP

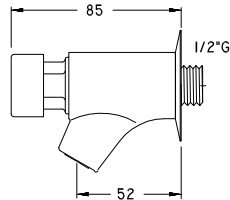
89,00 €
 91,00 €

CARACTERÍSTICAS TÉCNICAS

Latón cromado
 Cierre automático temporizado (Temporización ecológica 5-10 segundos)
 Caudal: 1.5 litros/Pulsación

GRIFO DE LAVABO & FUENTE, SIMPLE (Mural)

* Sistema registrado en la Oficina Española de Patentes y Marcas, con los números: 201331248 y 201631095



OPCIONES DE CABEZAL

- Cabezal Standard
- Cabezal Antiblocaje
- Cabezal Pulsación Suave
- * Cabezal Reglaje de tiempo
- Cabezal Corte inmediato

REFERENCIA

- LV 04
- LV 04 A
- LV 04 S
- LV 04 R
- LV 04 I

PVP

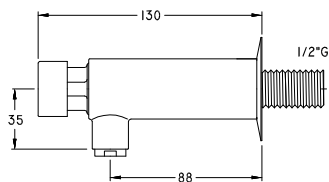
- 53,00 €
- 67,00 €
- 57,00 €
- 62,00 €
- 55,00 €

CARACTERÍSTICAS TÉCNICAS

Latón cromado, (pulido o envejecido opción bajo pedido)
 Cierre automático temporizado, 10-20 segundos (UNE EN 816)
 Filtro integrado en el propio Cabezal
 Caudal: 1.5 litros/Pulsación
 Peso aproximado: 400 g

GRIFO DE LAVABO & FUENTE, SIMPLE (Mural)

* Sistema registrado en la Oficina Española de Patentes y Marcas, con los números: 201331248 y 201631095



OPCIONES DE CABEZAL

- Cabezal Standard
- Cabezal Antiblocaje
- Cabezal Pulsación Suave
- * Cabezal Reglaje de tiempo
- Cabezal Corte inmediato

REFERENCIA

- LV 60
- LV 60 A
- LV 60 S
- LV 60 R
- LV 60 I

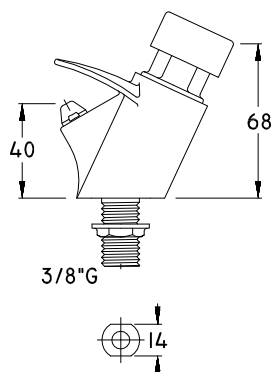
PVP

- 67,00 €
- 78,00 €
- 70,00 €
- 73,00 €
- 68,00 €

CARACTERÍSTICAS TÉCNICAS

Latón cromado, (pulido o envejecido opción bajo pedido)
 Cierre automático temporizado, 10-20 segundos (UNE EN 816)
 Filtro integrado en el propio Cabezal
 Caudal: 1.5 litros/Pulsación
 Peso aproximado: 450 g

GRIFO PARA FUENTE, SIMPLE (Encimera)



OPCIONES DE CABEZAL

- Cabezal Standard temporizado
- Cabezal Corte inmediato

REFERENCIA

- LV 09.1
- LV 09

PVP

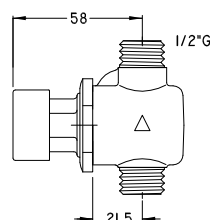
- 72,00 €
- 73,00 €

CARACTERÍSTICAS TÉCNICAS

Latón cromado, (pulido o envejecido opción bajo pedido)
 Cierre automático temporizado: 10-20 segundos (UNE EN 816)
 Regulación de caudal con sistema antivandálico oculto
 Caudal: según regulación
 Filtro integrado en el propio Cabezal
 Sistema de montaje: Antigiro
 Peso aproximado: 385 g

GRIFO DE LAVABO, SIMPLE (Instalación sobre panel de chapa)

* Sistema registrado en la Oficina Española de Patentes y Marcas, con los números: 201331248 y 201631095



OPCIONES DE CABEZAL

- Cabezal Standard
- Cabezal Antiblocaje
- Cabezal Pulsación Suave
- * Cabezal Reglaje de tiempo
- Cabezal Corte inmediato

REFERENCIA

- LV 19
- LV 19 A
- LV 19 S
- LV 19 R
- LV 19 I

PVP

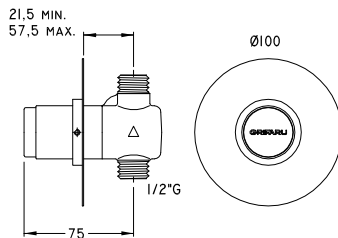
- 51,00 €
- 64,00 €
- 55,00 €
- 59,00 €
- 52,00 €

CARACTERÍSTICAS TÉCNICAS

Latón cromado y cuerpo niquelado
 Cierre automático temporizado, 10-20 segundos (UNE EN 816)
 Tuerca de fijación frontal a panel, cromada (M. 35x1,5)
 Agujero del panel recomendado, diámetro 35.5 mm
 Filtro integrado en el propio Cabezal
 Caudal: 1.5 litros/Pulsación
 Peso aproximado: 342 g

GRIFO DE LAVABO, SIMPLE (Para empotrar en muros de gran espesor & tabiques prefabricados)

* Sistema registrado en la Oficina Española de Patentes y Marcas, con los números: 201331248 y 201631095



OPCIONES DE CABEZAL

- Cabezal Standard
- Cabezal Antiblocaje
- Cabezal Pulsación Suave
- * Cabezal Reglaje de tiempo
- Cabezal Corte inmediato

REFERENCIA

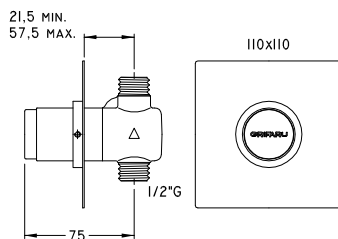
| REFERENCIA | PVP |
|------------|----------|
| LV 72 | 89,00 € |
| LV 72 A | 101,00 € |
| LV 72 S | 92,00 € |
| LV 72 R | 95,00 € |
| LV 72 I | 90,00 € |

CARACTERÍSTICAS TÉCNICAS

Latón cromado y cuerpo niquelado
 Cierre automático temporizado, 10-20 segundos (UNE EN 816)
 Filtro integrado en el propio Cabezal
 Embellecedor en acero inoxidable, posición ajustable axialmente
 Caudal: 1.5 litros/Pulsación
 Peso aproximado: 600 g

GRIFO DE LAVABO, SIMPLE (Para empotrar en muros de gran espesor & tabiques prefabricados)

* Sistema registrado en la Oficina Española de Patentes y Marcas, con los números: 201331248 y 201631095



OPCIONES DE CABEZAL

- Cabezal Standard
- Cabezal Antiblocaje
- Cabezal Pulsación Suave
- * Cabezal Reglaje de tiempo
- Cabezal Corte inmediato

REFERENCIA

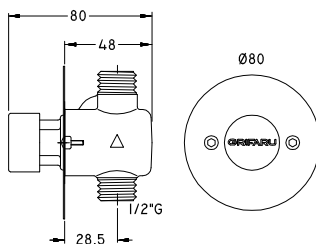
| REFERENCIA | PVP |
|------------|----------|
| LV 72.1 | 91,00 € |
| LV 72.1 A | 103,00 € |
| LV 72.1 S | 95,00 € |
| LV 72.1 R | 97,00 € |
| LV 72.1 I | 92,00 € |

CARACTERÍSTICAS TÉCNICAS

Latón cromado y cuerpo niquelado
 Cierre automático temporizado, 10-20 segundos (UNE EN 816)
 Filtro integrado en el propio Cabezal
 Embellecedor en acero inoxidable, posición ajustable axialmente
 Caudal: 1.5 litros/Pulsación
 Peso aproximado: 600 g

GRIFO DE LAVABO, SIMPLE (Para empotrar)

* Sistema registrado en la Oficina Española de Patentes y Marcas, con los números: 201331248 y 201631095



OPCIONES DE CABEZAL

- Cabezal Standard
- Cabezal Antiblocaje
- Cabezal Pulsación Suave
- * Cabezal Reglaje de tiempo
- Cabezal Corte inmediato

REFERENCIA

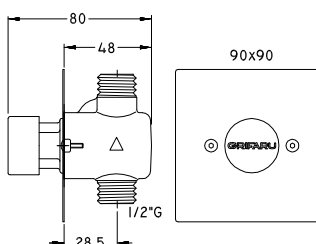
| REFERENCIA | PVP |
|------------|---------|
| LV 18 | 51,00 € |
| LV 18 A | 64,00 € |
| LV 18 S | 55,00 € |
| LV 18 R | 59,00 € |
| LV 18 I | 52,00 € |

CARACTERÍSTICAS TÉCNICAS

Latón cromado y cuerpo niquelado
 Cierre automático temporizado, 10-20 segundos (UNE EN 816)
 Filtro integrado en el propio Cabezal
 Embellecedor en acero inoxidable, posición ajustable axialmente
 Caudal: 1.5 litros/Pulsación
 Peso aproximado: 330 g

GRIFO DE LAVABO, SIMPLE (Para empotrar)

* Sistema registrado en la Oficina Española de Patentes y Marcas, con los números: 201331248 y 201631095



OPCIONES DE CABEZAL

- Cabezal Standard
- Cabezal Antiblocaje
- Cabezal Pulsación Suave
- * Cabezal Reglaje de tiempo
- Cabezal Corte inmediato

REFERENCIA

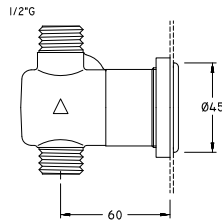
| REFERENCIA | PVP |
|------------|---------|
| LV 18.1 | 53,00 € |
| LV 18.1 A | 67,00 € |
| LV 18.1 S | 57,00 € |
| LV 18.1 R | 62,00 € |
| LV 18.1 I | 55,00 € |

CARACTERÍSTICAS TÉCNICAS

Latón cromado y cuerpo niquelado
 Cierre automático temporizado, 10-20 segundos (UNE EN 816)
 Filtro integrado en el propio Cabezal
 Embellecedor en acero inoxidable, posición ajustable axialmente
 Caudal: 1.5 litros/Pulsación
 Peso aproximado: 330 g

GRIFO DE LAVABO, SIMPLE (Instalación tras panel, enrasado)

* Sistema registrado en la Oficina Española de Patentes y Marcas, con el número: 201631324



OPCIONES DE CABEZAL

Cabezal Standard

REFERENCIA

CP 21

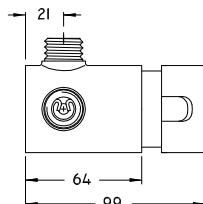
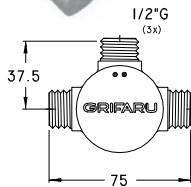
PVP

Consultar

CARACTERÍSTICAS TÉCNICAS

Latón cromado y cuerpo niquelado
 Cierre automático temporizado, 10-20 segundos (UNE EN 816)
 Filtro integrado en el propio Cabezal
 * Sistema de instalación tras panel, enrasado
 Agujero del panel recomendado, diámetro 40,5 mm.
 Caudal: 1.5 litros/Pulsación
 Peso aproximado: 458 g

GRIFO DE LAVABO MEZCLADOR, MONOMANDO



OPCIONES DE CABEZAL

Cabezal Standard

REFERENCIA

LV 22

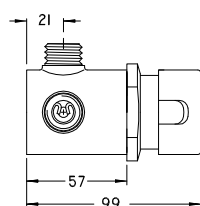
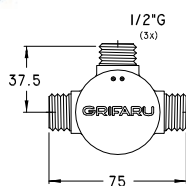
PVP

200,00 €

CARACTERÍSTICAS TÉCNICAS

Latón cromado
 Cierre automático temporizado
 Temporización: 10-20 segundos (UNE EN 816)
 Pulsador monomando (Temporización & mezcla)
 Entradas con válvulas anti-retorno y filtros incluidos
 Caudal: 3 litros/Pulsación
 Peso aproximado: 750 g

GRIFO DE LAVABO MEZCLADOR, MONOMANDO (Instalación sobre panel de chapa)



OPCIONES DE CABEZAL

Cabezal Standard

REFERENCIA

LV 22.1

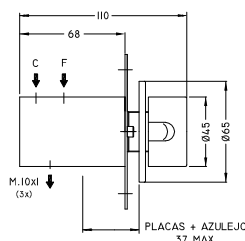
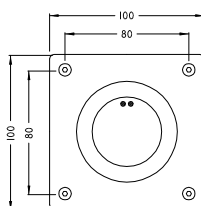
PVP

215,00 €

CARACTERÍSTICAS TÉCNICAS

Latón cromado
 Cierre automático temporizado
 Temporización: 10-20 segundos (UNE EN 816)
 Pulsador monomando (Temporización & mezcla)
 Tuerca de fijación frontal a panel, cromada
 Agujero de panel recomendado, diámetro 47,5 mm.
 Entradas con válvulas anti-retorno y filtros incluidos
 Caudal: 3 litros/Pulsación
 Peso aproximado: 750 g

GRIFO DE LAVABO MEZCLADOR (Para empotrar en muros de gran espesor & tabiques prefabricados)



OPCIONES DE CABEZAL

Cabezal Standard

REFERENCIA

LV 69

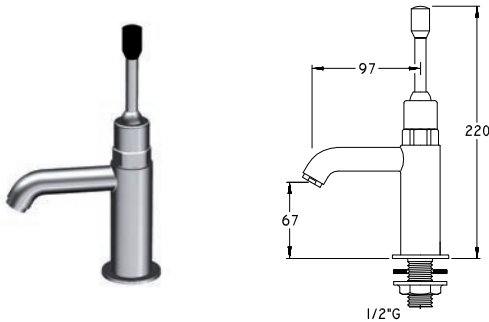
PVP

Consultar

CARACTERÍSTICAS TÉCNICAS

Mando y embellecedor contruidos en acero inoxidable o latón cromado
 Cuerpo de latón niquelado
 Entradas & Salida M.10 x 1, hembra
 Embellecedor ajustable, axialmente
 Caudal: 3 litros/Pulsación
 Peso aproximado: 745 g

GRIFO DE LAVABO, SIMPLE (Encimera)



OPCIONES DE CABEZAL

Cabezal Standard
Cabezal eco-temp (1.5 litros/minuto)

REFERENCIA

LV 53
LV 53 eco-temp

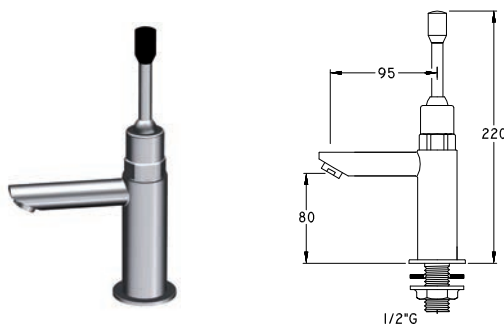
PVP

118,00 €
135,00 €

CARACTERÍSTICAS TÉCNICAS

Latón cromado
Cierre automático temporizado, 10-20 segundos (UNE EN 816)
Filtro integrado en el propio Cabezal
Accionamiento mediante palanca metálica con pomo de plástico en el extremo, que permite activarlo con el brazo o codo
Aireador con regulador de caudal de 3.5 litros/minuto
Peso aproximada: 700 g

GRIFO DE LAVABO, SIMPLE (Encimera)



OPCIONES DE CABEZAL

Cabezal Standard
Cabezal eco-temp (1.5 litros/minuto)

REFERENCIA

LV 53.1
LV 53.1 eco-temp

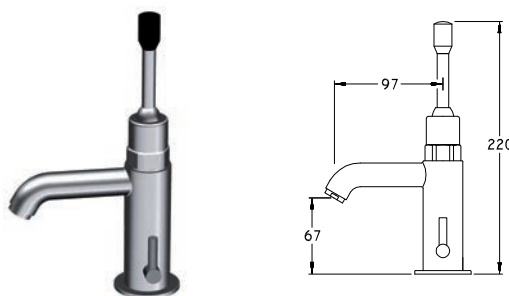
PVP

118,00 €
135,00 €

CARACTERÍSTICAS TÉCNICAS

Latón cromado
Cierre automático temporizado, 10-20 segundos (UNE EN 816)
Filtro integrado en el propio Cabezal
Accionamiento mediante palanca metálica con pomo de plástico en el extremo, que permite activarlo con el brazo o codo
Aireador con regulador de caudal de 3.5 litros/minuto
Peso aproximado: 700 g

GRIFO DE LAVABO, MEZCLADOR (Encimera)



OPCIONES DE CABEZAL

Cabezal Standard
Cabezal eco-temp (1.5 litros/minuto)

REFERENCIA

LV 54
LV 54 eco-temp

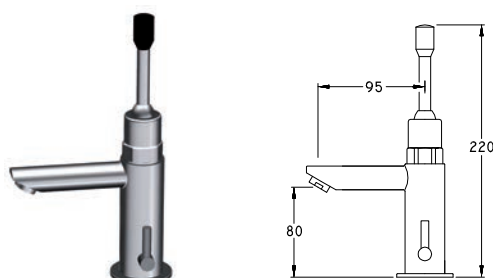
PVP

188,00 €
202,00 €

CARACTERÍSTICAS TÉCNICAS

Latón cromado
Cierre automático temporizado, 10-20 segundos (UNE EN 816)
Accionamiento mediante palanca metálica con pomo de plástico en el extremo, que permite activarlo con el brazo o codo
Filtro integrado en el propio Cabezal
Conexión hidráulica: Latiguillos con válvulas anti-retorno y filtros incluidos
Aireador con regulador de caudal de 3.5 litros/minuto
Peso aproximado: 730 g

GRIFO DE LAVABO, MEZCLADOR (Encimera)



OPCIONES DE CABEZAL

Cabezal Standard
Cabezal eco-temp (1.5 litros/minuto)

REFERENCIA

LV 54.1
LV 54.1 eco-temp

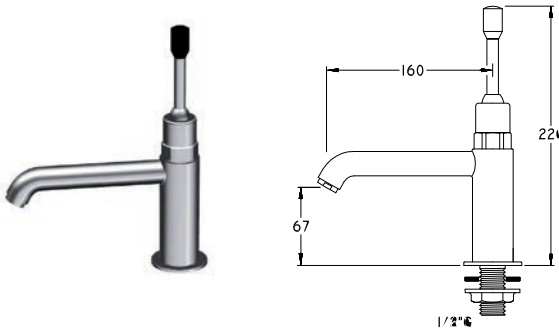
PVP

188,00 €
202,00 €

CARACTERÍSTICAS TÉCNICAS

Latón cromado
Cierre automático temporizado, 10-20 segundos (UNE EN 816)
Accionamiento mediante palanca metálica con pomo de plástico en el extremo, que permite activarlo con el brazo o codo
Filtro integrado en el propio Cabezal
Conexión hidráulica: Latiguillos con válvulas anti-retorno y filtros incluidos
Aireador con regulador de caudal de 3.5 litros/minuto
Peso aproximado: 730 g

GRIFO DE LAVABO, SIMPLE (Encimera)



OPCIONES DE CABEZAL

Cabezal Standard
Cabezal eco-temp (1.5 litros/minuto)

REFERENCIA

LV 53.5
LV 53.5 eco-temp

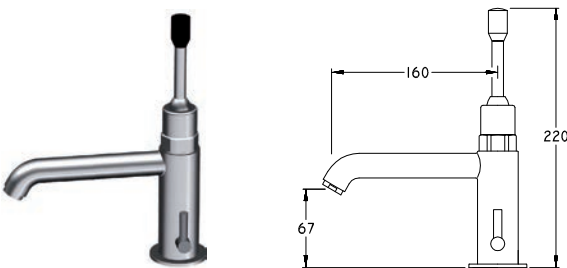
PVP

151,00 €
164,00 €

CARACTERÍSTICAS TÉCNICAS

Latón cromado
Cierre automático temporizado, 10-20 segundos (UNE EN 816)
Filtro integrado en el propio Cabezal
Accionamiento mediante palanca metálica con pomo de plástico en el extremo, que permite activarlo con el brazo o codo
Aireador con regulador de caudal de 3.5 litros/minuto
Peso aproximada: 700 g

GRIFO DE LAVABO, MEZCLADOR (Encimera)



OPCIONES DE CABEZAL

Cabezal Standard
Cabezal eco-temp (1.5 litros/minuto)

REFERENCIA

LV 54.5
LV 54.5 eco-temp

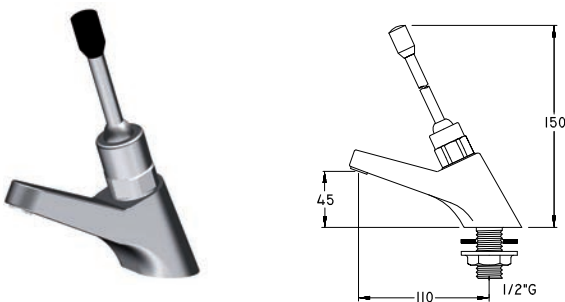
PVP

221,00 €
234,00 €

CARACTERÍSTICAS TÉCNICAS

Latón cromado
Cierre automático temporizado, 10-20 segundos (UNE EN 816)
Accionamiento mediante palanca metálica con pomo de plástico en el extremo, que permite activarlo con el brazo o codo
Filtro integrado en el propio Cabezal
Conexión hidráulica: Latiguillos con válvulas antirretorno y filtros incluidos
Aireador con regulador de caudal de 3.5 litros/minuto
Peso aproximado: 730 g

GRIFO DE LAVABO, SIMPLE (Encimera)



OPCIONES DE CABEZAL

Cabezal Standard
Cabezal eco-temp (1.5 litros/minuto)

REFERENCIA

LV 08 E
LV 08 E eco-temp

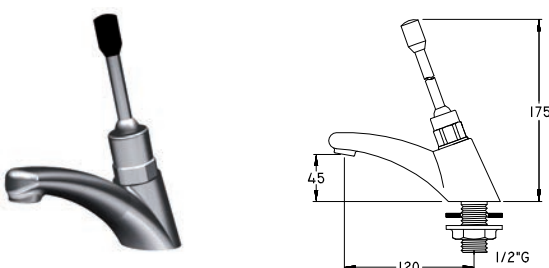
PVP

99,00 €
113,00 €

CARACTERÍSTICAS TÉCNICAS

Latón cromado
Cierre automático temporizado, 10-20 segundos (UNE EN 816)
Filtro integrado en el propio Cabezal
Accionamiento mediante palanca metálica con pomo de plástico en el extremo, que permite activarlo con el brazo o codo
Caudal: 1.5 litros/Pulsación
Peso aproximado: 700 g

GRIFO DE LAVABO, SIMPLE (Encimera)



OPCIONES DE CABEZAL

Cabezal Standard
Cabezal eco-temp (1.5 litros/minuto)

REFERENCIA

LV 08
LV 08 eco-temp

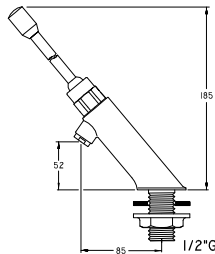
PVP

109,00 €
123,00 €

CARACTERÍSTICAS TÉCNICAS

Latón cromado
Cierre automático temporizado, 10-20 segundos (UNE EN 816)
Filtro integrado en el propio Cabezal
Accionamiento mediante palanca metálica con pomo de plástico en el extremo, que permite activarlo con el brazo o codo
Caudal: 1.5 litros/Pulsación
Peso aproximado: 730 g

GRIFO DE LAVABO, SIMPLE (Encimera)



OPCIONES DE CABEZAL

Cabezal Standard
Cabezal eco-temp (1.5 litros/minuto)

REFERENCIA

LV 48
LV 48 eco-temp

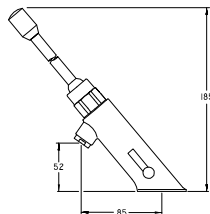
PVP

113,00 €
129,00 €

CARACTERÍSTICAS TÉCNICAS

Latón cromado
Cierre automático temporizado, 10-20 segundos (UNE EN 816)
Filtro integrado en el propio Cabezal
Accionamiento mediante palanca metálica con pomo de plástico en el extremo, que permite activarlo con el brazo o codo
Aireador con regulador de caudal de 3.5 litros / minuto
Peso aproximado: 560 g

GRIFO DE LAVABO, MEZCLADOR (Encimera)



OPCIONES DE CABEZAL

Cabezal Standard
Cabezal eco-temp (1.5 litros/minuto)

REFERENCIA

LV 29
LV 29 eco-temp

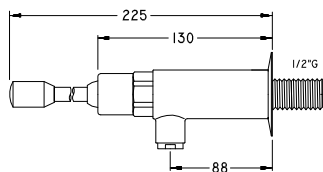
PVP

165,00 €
181,00 €

CARACTERÍSTICAS TÉCNICAS

Latón cromado
Cierre automático temporizado, 10-20 segundos (UNE EN 816)
Accionamiento mediante palanca metálica con pomo de plástico en el extremo, que permite activarlo con el brazo o codo
Filtro integrado en el propio Cabezal
Conexión hidráulica: Latiguillos con válvulas anti-retorno y filtros incluidos
Aireador con regulador de caudal de 3.5 litros/minuto
Peso aproximado: 600 g

GRIFO DE LAVABO & FUENTE, SIMPLE (Mural)



OPCIONES DE CABEZAL

Cabezal Standard

REFERENCIA

LV 61

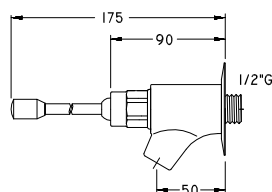
PVP

93,00 €

CARACTERÍSTICAS TÉCNICAS

Latón cromado
Cierre automático temporizado, 10-20 segundos (UNE EN 816)
Filtro integrado en el propio Cabezal
Accionamiento mediante palanca metálica con pomo de plástico en el extremo, que permite activarlo con el brazo o codo
Caudal: 1.5 litros/Pulsación
Peso aproximado: 550 g

GRIFO DE LAVABO & FUENTE, SIMPLE (Mural)



OPCIONES DE CABEZAL

Cabezal Standard

REFERENCIA

LV 07

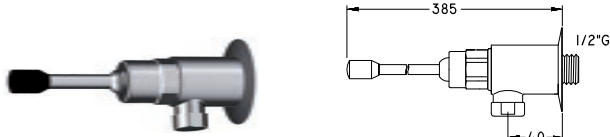
PVP

84,00 €

CARACTERÍSTICAS TÉCNICAS

Latón cromado
Cierre automático temporizado, 10-20 segundos (UNE EN 816)
Filtro integrado en el propio Cabezal
Accionamiento mediante palanca metálica con pomo de plástico en el extremo, que permite activarlo con el brazo o codo
Caudal: 1.5 litros/Pulsación
Peso aproximado: 458 g

GRIFO DE LAVABO, SIMPLE (Mural)



OPCIONES DE CABEZAL

Cabezal Standard (Palanca de Nylon)

REFERENCIA

LV 10

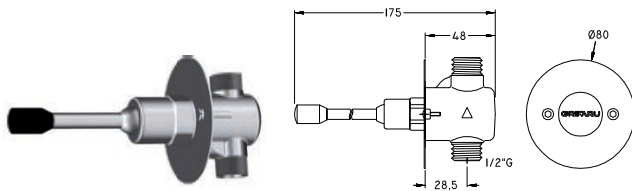
PVP

77,00 €

CARACTERÍSTICAS TÉCNICAS

Latón cromado
Cierre automático temporizado, 10-20 segundos (UNE EN 816)
Filtro integrado en el propio Cabezal
Accionamiento mediante palanca con pomo de plástico en el extremo, que permite activarlo con el brazo o codo
Caudal: 1.5 litros/Pulsación
Peso aproximado: 410 g

GRIFO DE LAVABO, SIMPLE (Para empotrar)



OPCIONES DE CABEZAL

Cabezal Standard (Palanca de Nylon)

REFERENCIA

LV 52

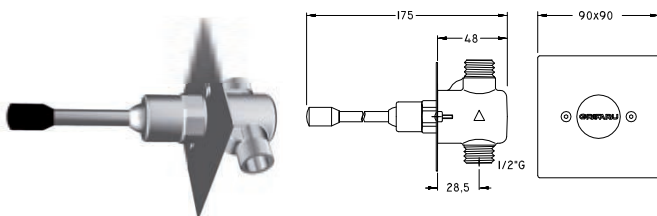
PVP

91,00 €

CARACTERÍSTICAS TÉCNICAS

Latón cromado y cuerpo niquelado
Cierre automático temporizado, 10-20 segundos (UNE EN 816)
Accionamiento mediante palanca metálica con pomo de plástico en el extremo, que permite activarlo con el brazo o codo
Filtro integrado en el propio Cabezal
Embelledor en acero inoxidable, posición ajustable axialmente
Caudal: 1.5 litros/Pulsación
Peso aproximado: 480 g

GRIFO DE LAVABO, SIMPLE (Para empotrar)



OPCIONES DE CABEZAL

Cabezal Standard (Palanca de Nylon)

REFERENCIA

LV 52.1

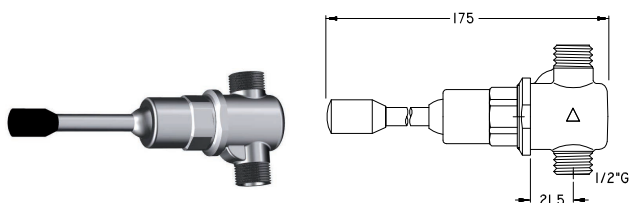
PVP

93,00 €

CARACTERÍSTICAS TÉCNICAS

Latón cromado y cuerpo niquelado
Cierre automático temporizado, 10-20 segundos (UNE EN 816)
Accionamiento mediante palanca metálica con pomo de plástico en el extremo, que permite activarlo con el brazo o codo
Filtro integrado en el propio Cabezal
Embelledor en acero inoxidable, posición ajustable axialmente
Caudal: 1.5 litros/Pulsación
Peso aproximado: 480 g

GRIFO DE LAVABO, SIMPLE (Instalación sobre panel de chapa)



OPCIONES DE CABEZAL

Cabezal Standard

REFERENCIA

LV 62

PVP

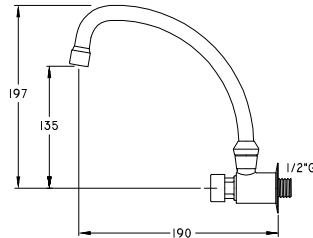
92,00 €

CARACTERÍSTICAS TÉCNICAS

Latón cromado y cuerpo niquelado
Cierre automático temporizado, 10-20 segundos (UNE EN 816)
Tuerca de fijación frontal a panel, cromada (M. 35x1,5)
Agujero del panel recomendado, diámetro 35.5 mm
Accionamiento mediante palanca metálica con pomo de plástico en el extremo, que permite activarlo con el brazo o codo
Filtro integrado en el propio Cabezal
Caudal: 1.5 litros/Pulsación
Peso aproximado: 480 g

GRIFO DE FREGADERO, SIMPLE (Caño giratorio)

* Sistema registrado en la Oficina Española de Patentes y Marcas, con los números: 201331248 y 201631095



OPCIONES DE CABEZAL

- Cabezal Standard
- Cabezal Pulsación Suave
- * Cabezal Reglaje de tiempo
- Cabezal Corte inmediato

REFERENCIA

- LV 25
- LV 25 S
- LV 25 R
- LV 25 I

PVP

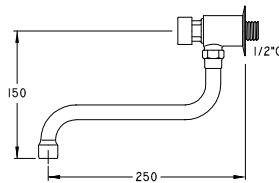
- 91,00 €
- 94,00 €
- 98,00 €
- 92,00 €

CARACTERÍSTICAS TÉCNICAS

Latón cromado
 Cierre automático temporizado, 10-20 segundos (UNE EN 816)
 Filtro integrado en el propio Cabezal
 Caudal: 1.5 litros/Pulsación
 Peso aproximado: 410 g

GRIFO DE FREGADERO, SIMPLE (Caño giratorio)

* Sistema registrado en la Oficina Española de Patentes y Marcas, con los números: 201331248 y 201631095



OPCIONES DE CABEZAL

- Cabezal Standard
- Cabezal Pulsación Suave
- * Cabezal Reglaje de tiempo
- Cabezal Corte inmediato

REFERENCIA

- LV 25.1
- LV 25.1 S
- LV 25.1 R
- LV 25.1 I

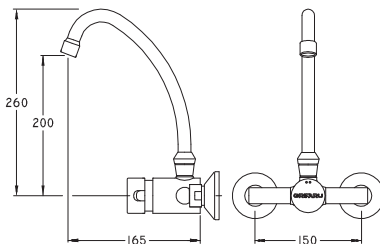
PVP

- 93,00 €
- 96,00 €
- 100,00 €
- 94,00 €

CARACTERÍSTICAS TÉCNICAS

Latón cromado
 Cierre automático temporizado, 10-20 segundos (UNE EN 816)
 Filtro integrado en el propio Cabezal
 Caudal: 1.5 litros/Pulsación
 Peso aproximado: 530 g

GRIFO DE FREGADERO MEZCLADOR, MONOMANDO (Caño giratorio)



OPCIONES DE CABEZAL

- Cabezal Standard

REFERENCIA

- LV 23

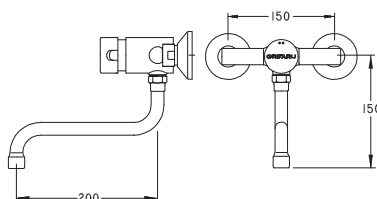
PVP

- 282,00 €

CARACTERÍSTICAS TÉCNICAS

Latón cromado
 Pulsador monomando (Temporización & mezcla)
 Cierre automático temporizado: 10-20 segundos (UNE EN 816)
 Conexiones hidráulicas mediante racores hembra, para excéntricas macho (3/4" G)
 Caudal: 3 litros/Pulsación
 Peso aproximado: 650 g

GRIFO DE FREGADERO MEZCLADOR, MONOMANDO (Caño giratorio)



OPCIONES DE CABEZAL

- Cabezal Standard

REFERENCIA

- LV 23.1

PVP

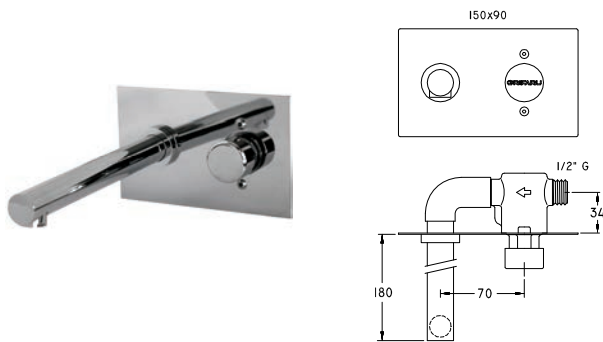
- 284,00 €

CARACTERÍSTICAS TÉCNICAS

Latón cromado
 Pulsador monomando (Temporización & mezcla)
 Cierre automático temporizado: 10-20 segundos (UNE EN 816)
 Conexiones hidráulicas mediante racores hembra, para excéntricas macho (3/4" G)
 Caudal: 3 litros/Pulsación
 Peso aproximado: 615 g

GRIFO DE LAVABO, SIMPLE (Para empotrar)

* Sistema registrado en la Oficina Española de Patentes y Marcas, con los números: 201331248 y 201631095



OPCIONES DE CABEZAL

- Cabezal Standard
- Cabezal Antibloqueaje
- Cabezal Pulsación Suave
- * Cabezal Reglaje de tiempo
- Cabezal Corte inmediato

REFERENCIA

- LV 20
- LV 20 A
- LV 20 S
- LV 20 R
- LV 20 I

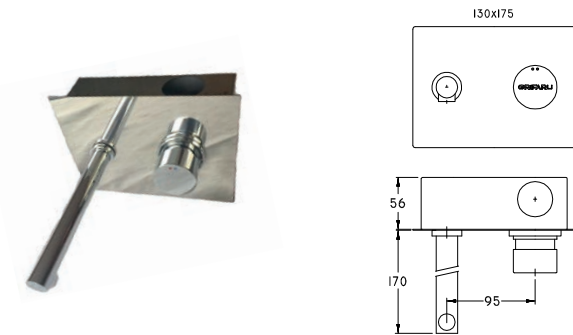
PVP

- 169,00 €
- 182,00 €
- 172,00 €
- 177,00 €
- 170,00 €

CARACTERÍSTICAS TÉCNICAS

Latón cromado
 Cierre automático temporizado, 10-20 segundos (UNE EN 816)
 Filtro integrado en el propio Cabezal
 Embellecedor en acero inoxidable
 Aireador con regulador de caudal de 3.5 litros/minuto
 Peso aproximado: 935 g

GRIFO DE LAVABO MEZCLADOR, MONOMANDO (En caja para empotrar)



OPCIONES DE CABEZAL

- Cabezal Standard

REFERENCIA

- LV 20.1

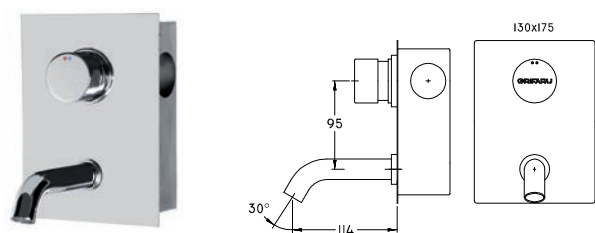
PVP

- 332,00 €

CARACTERÍSTICAS TÉCNICAS

Latón cromado
 Cierre automático temporizado, 10-20 segundos (UNE EN 816)
 Pulsador monomando (Temporización & mezcla)
 Caja y embellecedor en acero inoxidable
 Entradas con válvulas anti-retorno y filtros incluidos
 Aireador con regulador de caudal de 3.5 litros/minuto
 Peso aproximado: 1.590 g

GRIFO DE LAVABO MEZCLADOR, MONOMANDO (En caja para empotrar)



OPCIONES DE CABEZAL

- Cabezal Standard

REFERENCIA

- LV 21

PVP

- 332,00 €

CARACTERÍSTICAS TÉCNICAS

Latón cromado
 Cierre automático temporizado, 10-20 segundos (UNE EN 816)
 Pulsador monomando (Temporización & mezcla)
 Caja y embellecedor en acero inoxidable
 Entradas con válvulas anti-retorno y filtros incluidos
 Aireador con regulador de caudal de 3.5 litros/minuto
 Peso aproximado: 1.590 g

BOCA DE LAVABO & FREGADERO (Mural)



OPCIONES DE PRODUCTO

- Modelo Standard

REFERENCIA

- CP 06.4

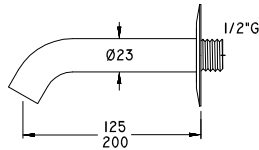
PVP

- Consultar

CARACTERÍSTICAS TÉCNICAS

Latón cromado
 Rompechorros de acetato
 Peso aproximado: 200 g

CAÑO DE LAVABO & FREGADERO (Mural)



OPCIONES DE PRODUCTO

Caño (Longitud 125)
Caño (Longitud 200)

REFERENCIA

LV 05
LV 05.4

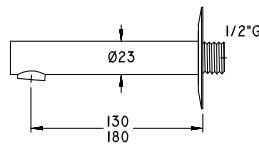
PVP

31,00 €
38,00 €

CARACTERÍSTICAS TÉCNICAS

Latón cromado
Con aireador de 5 litros/minuto
Embellecedor de acero inoxidable
Peso aproximado: 217 g

CAÑO DE LAVABO & FREGADERO (Mural)



OPCIONES DE PRODUCTO

Caño (Longitud 145)
Caño (Longitud 190)

REFERENCIA

LV 05.1
LV 05.5

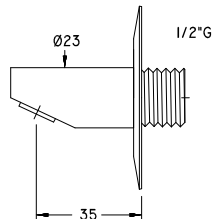
PVP

34,00 €
40,00 €

CARACTERÍSTICAS TÉCNICAS

Latón cromado
Caño con aireador de 5 litros/minuto
Embellecedor de acero inoxidable
Peso aproximado: 334 g

CAÑO DE LAVABO & FREGADERO (Mural)



OPCIONES DE PRODUCTO

Caño recto "mini"

REFERENCIA

LV 05.2

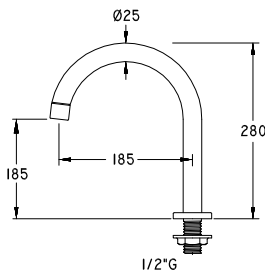
PVP

37,00 €

CARACTERÍSTICAS TÉCNICAS

Latón cromado
Caño con rompechorros
Embellecedor de acero inoxidable
Sistema de fijación: Antigiro
Peso aproximado: 168 g

CAÑO DE LAVABO & FREGADERO (Encimera)



OPCIONES DE PRODUCTO

Caño giratorio

REFERENCIA

LV 27.7

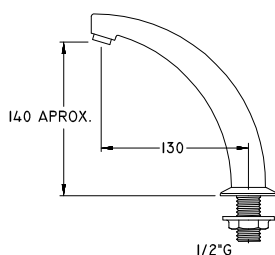
PVP

49,00 €

CARACTERÍSTICAS TÉCNICAS

Latón cromado
Con aireador de 5 litros/minuto
Peso aproximado: 600 g

CAÑO DE LAVABO & FREGADERO (Encimera)



OPCIONES DE PRODUCTO

Caño fijo
Caño giratorio

REFERENCIA

LV 11
LV 14

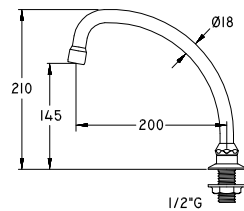
PVP

50,00 €
63,00 €

CARACTERÍSTICAS TÉCNICAS

Latón cromado
Con aireador de 5 litros/minuto
Embellecedor de acero inoxidable
Peso aproximado: 550 g

CAÑO DE LAVABO & FREGADERO (Encimera)



OPCIONES DE PRODUCTO

Caño giratorio

REFERENCIA

LV 27

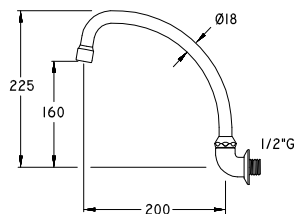
PVP

39,00 €

CARACTERÍSTICAS TÉCNICAS

Latón cromado
Embelecedor de acero inoxidable
Peso aproximado: 240 g

CAÑO DE LAVABO & FREGADERO (Mural)



OPCIONES DE PRODUCTO

Caño giratorio

REFERENCIA

LV 27.5

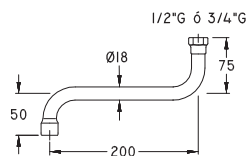
PVP

32,00 €

CARACTERÍSTICAS TÉCNICAS

Latón cromado
Embelecedor de acero inoxidable
Peso aproximado: 250 g

CAÑO DE LAVABO & FREGADERO



OPCIONES DE PRODUCTO

Caño giratorio (1/2" G)
Caño giratorio (3/4" G)

REFERENCIA

LV 27.1
LV 27.3

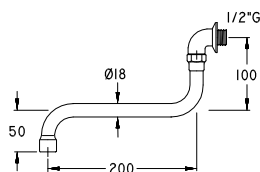
PVP

29,00 €
27,00 €

CARACTERÍSTICAS TÉCNICAS

Latón cromado
Aplicación: Aplicaciones diversas
Peso aproximado: 230 g

CAÑO DE LAVABO & FREGADERO (Mural)



OPCIONES DE PRODUCTO

Caño giratorio

REFERENCIA

LV 27.4

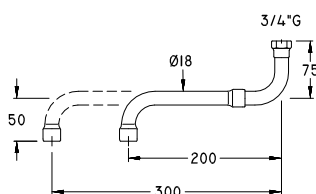
PVP

32,00 €

CARACTERÍSTICAS TÉCNICAS

Latón cromado
Embelecedor de acero inoxidable
Peso aproximado: 265 g

CAÑO DE LAVABO & FREGADERO (Extensible)



OPCIONES DE PRODUCTO

Caño extensible

REFERENCIA

GI 20

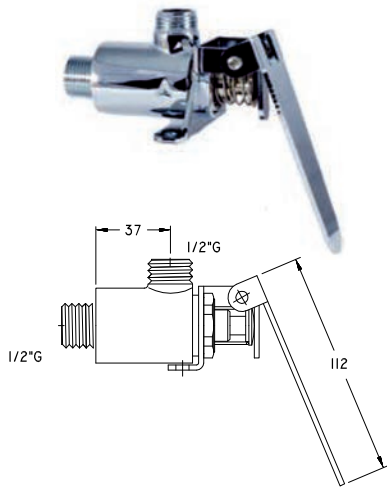
PVP

42,00 €

CARACTERÍSTICAS TÉCNICAS

Material: Latón cromado
Extensible 200-300 mm
Aplicación: Aplicaciones diversas
Peso aproximado: 140 g

GRIFO DE PEDAL, SIMPLE (Rodilla)



OPCIONES DE CABEZAL

Cabezal Standard temporizado
Cabezal Corte inmediato

REFERENCIA

LV 16 R
LV 16 R I

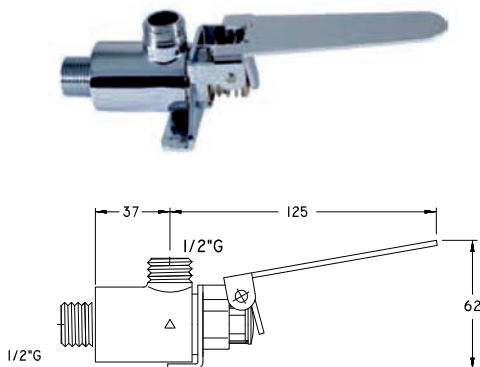
PVP

96,00 €
98,00 €

CARACTERÍSTICAS TÉCNICAS

Cromado
Accionamiento mediante palanca (rodilla)
Cierre inmediato o temporizado (10-20 segundos)
Retroceso de palanca automático, al liberar su empuje
Filtro integrado en el propio Cabezal
Caudal: 1.5 litros/Pulsación
Peso aproximado: 415 g

GRIFO DE PEDAL, SIMPLE (Suelo)



OPCIONES DE CABEZAL

Cabezal Standard temporizado
Cabezal Corte inmediato

REFERENCIA

LV 16 E
LV 16 E I

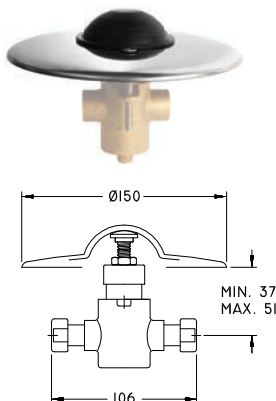
PVP

96,00 €
98,00 €

CARACTERÍSTICAS TÉCNICAS

Cromado
Accionamiento mediante palanca (pie)
Cierre inmediato o temporizado (10-20 segundos)
Retroceso de palanca automático, al liberar su empuje
Filtro integrado en el propio Cabezal
Caudal: 1.5 litros/Pulsación
Peso aproximado: 415 g

GRIFO DE PISÓN, SIMPLE (Para empotrar en el suelo)



OPCIONES DE CABEZAL

Cabezal Standard temporizado
Cabezal Corte inmediato

REFERENCIA

LV 03
LV 03 I

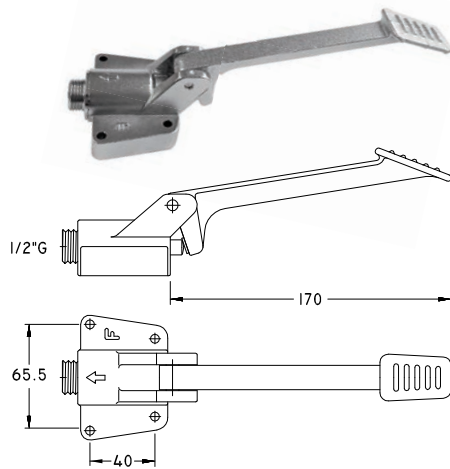
PVP

103,00 €
105,00 €

CARACTERÍSTICAS TÉCNICAS

Cuerpo de latón sin cromar
Accionamiento mediante pulsador (pie)
Cierre automático temporizado: 10 segundos
Embellecedor de grandes dimensiones y posición ajustable verticalmente
Conexión: 3/8" G. (Macho o Hembra)
Caudal: 1.5 litros/Pulsación
Peso aproximado: 470 g

GRIFO DE PEDAL, SIMPLE (Suelo)



OPCIONES DE CABEZAL

Cabezal Standard

REFERENCIA

LV 16

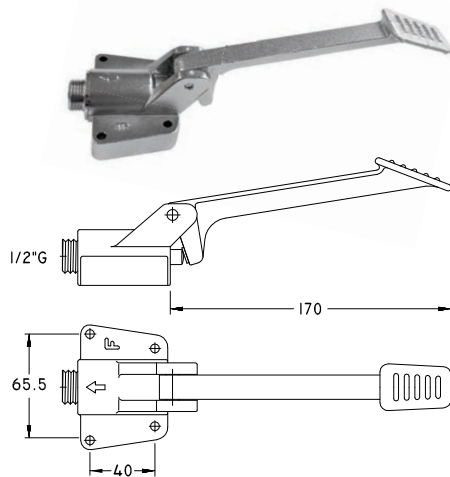
PVP

131,00 €

CARACTERÍSTICAS TÉCNICAS

Cuerpo y palanca de Latón niquelado
Cierre inmediato al liberar empuje de palanca
Accionamiento mediante palanca pedal (pie)
Retroceso de palanca automático, al liberar su empuje
Latiguillo de conexión de entrada de agua 3/8" G, incluido
Juego de tornillos para su fijación al suelo, incluidos
Peso aproximado: 840 g

GRIFO DE PEDAL, MEZCLADOR & PROGRESIVO (Suelo)



OPCIONES DE CABEZAL

Cabezal Standard

REFERENCIA

LV 15

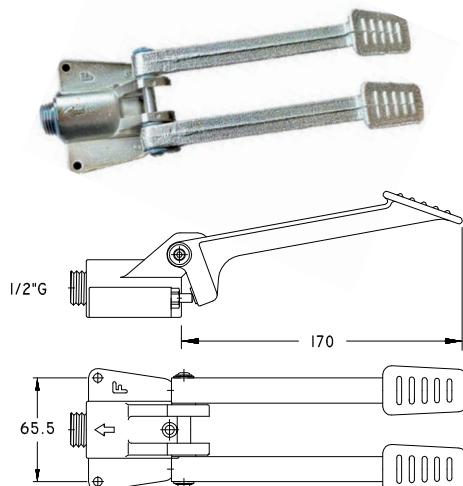
PVP

144,00 €

CARACTERÍSTICAS TÉCNICAS

Cuerpo y palanca de Latón niquelado
Cierre inmediato al liberar empuje de palanca
Accionamiento mediante palanca pedal (pie)
Retroceso de palanca automático, al liberar su empuje
Selección de agua: en función del desplazamiento de la palanca
Latiguillo de conexión de entrada de agua 3/8" G, incluido
Juego de tornillos para su fijación al suelo, incluidos
Peso aproximado: 850 g

GRIFO DE PEDAL, MEZCLADOR (Dos palancas independientes, Suelo)



OPCIONES DE CABEZAL

Cabezal Standard

REFERENCIA

LV 16 DD

PVP


157,00 €

CARACTERÍSTICAS TÉCNICAS

Cuerpo y palancas de Latón niquelado
Accionamiento mediante dos palancas, individual o simultáneamente (pie)
Cierre inmediato al liberar empuje de las palancas
Distinción de palancas, agua fría & caliente, mediante indicadores (rojo & azul)
Retroceso de palancas automático, al liberar su empuje
Latiguillos de conexión de entrada de agua 3/8" G, incluido
Juego de tornillos para su fijación al suelo, incluidos
Peso aproximado: 1.050 g

CABEZAL DE LAVABO, SIMPLE

* Sistema registrado en la Oficina Española de Patentes y Marcas, con los números: 201331248 y 201631095



Rosca M.29x1.5

OPCIONES DE CABEZAL

- Cabezal Standard
- Cabezal Antibloqueo
- Cabezal Pulsación Suave
- * Cabezal Reglaje de tiempo
- Cabezal Corte inmediato

REFERENCIA

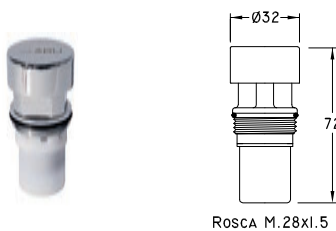
| REFERENCIA | PVP |
|------------|---------|
| LV 01 | 29,00 € |
| LV 01 A | 41,00 € |
| LV 01 S | 32,00 € |
| LV 01 R | 37,00 € |
| LV 01 I | 30,00 € |

CARACTERÍSTICAS TÉCNICAS

Temporización: 10-20 segundos (UNE EN 816)
 Filtro integrado en el propio Cabezal
 Aplicable a los modelos de la serie: LV 02, 02E, 04, 09, 18, 19, 25, 33, 34, 39, 41, 42, 45 y 60
 Peso aproximado: 140 g

CABEZAL DE LAVABO, SIMPLE

* Sistema registrado en la Oficina Española de Patentes y Marcas, con los números: 201331248 y 201631095



Rosca M.28x1.5

OPCIONES DE CABEZAL

- Cabezal Standard
- Cabezal Antibloqueo
- Cabezal Pulsación Suave
- * Cabezal Reglaje de tiempo
- Cabezal Corte inmediato

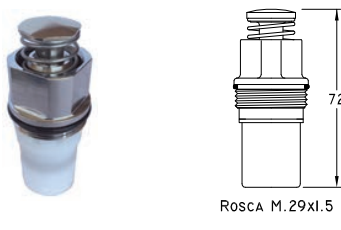
REFERENCIA

| REFERENCIA | PVP |
|------------|---------|
| LV 01 P | 32,00 € |
| LV 01 P A | 43,00 € |
| LV 01 P S | 36,00 € |
| LV 01 P R | 39,00 € |
| LV 01 P I | 34,00 € |

CARACTERÍSTICAS TÉCNICAS

Temporización: 10-20 segundos (UNE EN 816)
 Filtro integrado en el propio Cabezal
 Peso aproximado: 140 g

CABEZAL DE LAVABO, SIMPLE



Rosca M.29x1.5

OPCIONES DE CABEZAL

- Cabezal Standard
- Cabezal Antibloqueo

REFERENCIA

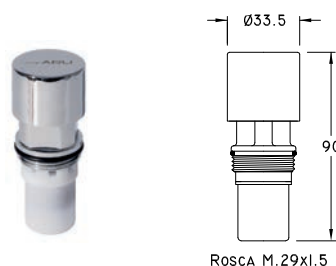
| REFERENCIA | PVP |
|------------|---------|
| LV 13.1 | 28,00 € |
| LV 13.1 A | 40,00 € |

CARACTERÍSTICAS TÉCNICAS

Temporización: 10-20 segundos (UNE EN 816)
 Filtro integrado en el propio Cabezal
 Aplicable a los modelos: LV 16 R y LV 16 E
 Peso aproximado: 102 g

CABEZAL DE LAVABO, SIMPLE (Para empotrar en muros de gran espesor & tabiques prefabricados)

* Sistema registrado en la Oficina Española de Patentes y Marcas, con los números: 201331248 y 201631095



Rosca M.29x1.5

OPCIONES DE CABEZAL

- Cabezal Standard
- Cabezal Antibloqueo
- Cabezal Pulsación Suave
- * Cabezal Reglaje de tiempo
- Cabezal Corte inmediato


REFERENCIA

| REFERENCIA | PVP |
|------------|---------|
| LV 73 | 37,00 € |
| LV 73 A | 48,00 € |
| LV 73 S | 40,00 € |
| LV 73 R | 43,00 € |
| LV 73 I | 38,00 € |

CARACTERÍSTICAS TÉCNICAS

Temporización: 10-20 segundos (UNE EN 816)
 Filtro integrado en el propio Cabezal
 Aplicable al modelo LV 72
 Peso aproximado: 140 g

CABEZAL DE LAVABO (Simple o Mezclador)



Rosca M.29x1.5

OPCIONES DE CABEZAL

- Cabezal Simple
- Cabezal Mezclador
- * Cabezal Mezclador

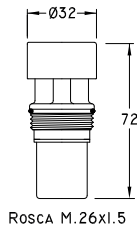
REFERENCIA

| REFERENCIA | PVP |
|------------|----------|
| LV 46 | 118,00 € |
| LV 50 | 125,00 € |
| LV 51 | 125,00 € |

CARACTERÍSTICAS TÉCNICAS

- Temporización: 10-20 segundos (UNE EN 816)
- Aplicable a los modelos: LV 43 y LV 44 respectivamente
- * Aplicable a las series: DC 20.1, 21, 22 y 23
- Peso aproximado: 325 g

CABEZAL DE LAVABO, SIMPLE



Rosca M.26x1.5

OPCIONES DE CABEZAL

Cabezal Standard

REFERENCIA

LV 74

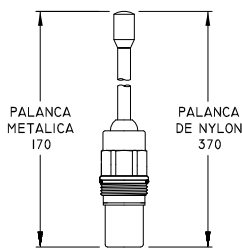
PVP

34,00 €

CARACTERÍSTICAS TÉCNICAS

Temporización ecológica, 5-10 segundos
Aplicable a los modelos de la serie: LV 70 y LV 71
Peso aproximado: 110 g

CABEZAL DE LAVABO, SIMPLE



Rosca M.29x1.5

OPCIONES DE CABEZAL

Cabezal Standard (Palanca de latón cromado)
Cabezal Standard (Palanca de nylon)

REFERENCIA

LV 12
LV 13

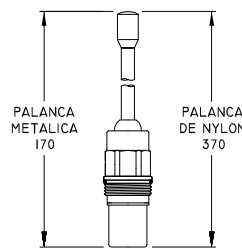
PVP

57,00 €
63,00 €

CARACTERÍSTICAS TÉCNICAS

Temporización: 10-20 segundos (UNE EN 816)
Filtro integrado en el propio Cabezal
Accionamiento mediante palanca metálica con pomo de plástico en el extremo, que permite activarlo con el brazo o codo
Peso aproximado: 230 g y 240 g respectivamente

CABEZAL DE LAVABO, SIMPLE



Rosca M.28x1.5

OPCIONES DE CABEZAL

Cabezal Standard (Palanca de latón cromado)
Cabezal Standard (Palanca de nylon)

REFERENCIA

LV 12 P
LV 13 P

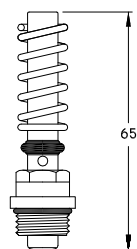
PVP

60,00 €
66,00 €

CARACTERÍSTICAS TÉCNICAS

Temporización: 10-20 segundos (UNE EN 816)
Filtro integrado en el propio Cabezal
Accionamiento mediante palanca metálica con pomo de plástico en el extremo, que permite activarlo con el brazo o codo
Peso aproximado: 230 g y 240 g respectivamente

CONJUNTO EJE DE PEDAL (Simple o Mezclador)



OPCIONES DE CONJUNTO

Cabezal Standard Simple
Cabezal Standard Mezclador

REFERENCIA

LV 38
LV 37

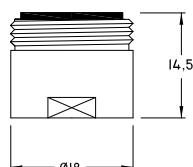
PVP

26,00 €
30,00 €

CARACTERÍSTICAS TÉCNICAS

Conjunto formado por: Eje + Casquillo + Tóricas y Muelle
Peso aproximado: 108 g

AIREADOR DE AGUA



OPCIONES DE MEDIDAS

M.18x1. Salida de agua, tipo "Spray"
M.18x1. Salida de agua, modo convencional

REFERENCIA

GA 631.2
GA 631.2.1

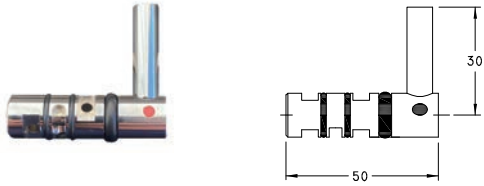
PVP

Consultar
Consultar

CARACTERÍSTICAS TÉCNICAS

Latón cromado
Caudal: 3.5 litros/minuto
Aplicaciones universales y series GRIFARU: LV 29, LV 33, LV 34, LV 39, LV 41, LV 42, LV 43, LV 44, LV 45, LV 48, LV 53 y LV 54
Peso aproximado: 5 g

CONJUNTO MANDO MEZCLADOR (Grifos de Lavabo)



OPCIONES DE CONJUNTO

- Mando mezclador Standard
- * Mando mezclador Standard

REFERENCIA

LV 65
LV 65.1

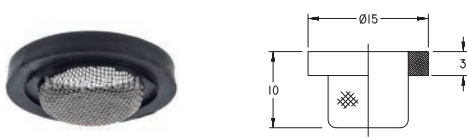
PVP

30,00 €
30,00 €

CARACTERÍSTICAS TÉCNICAS

- Latón cromado
- Aplicable a los lavabos mezcladores: Serie LV 29 y 42
- * Aplicable a los lavabos mezcladores: Serie LV 34, 45 y 54
- Peso aproximado: 38 g

FILTRO



OPCIONES DE PRODUCTO

Filtro Standard (3/8" G)

REFERENCIA

GA 615.2


PVP

Consultar

CARACTERÍSTICAS TÉCNICAS

- Material: Acero inoxidable & Caucho (EPDM)
- Aplicable a todos los lavabos mezcladores de GRIFARU
- Peso aproximado: 1 g

CONJUNTO FIJACIÓN (Grifos de Lavabo)



OPCIONES DE CONJUNTO

Conjunto fijación universal (Long. 55 mm)
Conjunto fijación universal (Long. 250 mm)

REFERENCIA

GA 180.2.1
GA 180.2.2


PVP

7,00 €
9,00 €

CARACTERÍSTICAS TÉCNICAS

- Latón sin cromar
- Aplicable a todos los lavabos mezcladores de GRIFARU y usos universales
- Peso aproximado: 50 y 88 g respectivamente

EMBELLECEDOR



OPCIONES DE MEDIDAS

Embelledor Standard, \varnothing para 1/2"G
Embelledor Standard, \varnothing para 3/4"G
Embelledor Standard, \varnothing para 1"G

REFERENCIA

GA 473.2.2
GA 473.2.1
GA 473.2


PVP

5,00 €
5,00 €
5,00 €

CARACTERÍSTICAS TÉCNICAS

- Material: Acero Inoxidable
- Aplicaciones universales
- Peso aproximado: 9 g

MEMBRANA



OPCIONES DE PRODUCTO

Membrana

REFERENCIA

GA 173.2

PVP

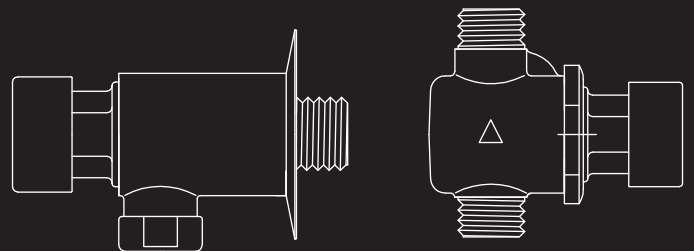
30,00 €

CARACTERÍSTICAS TÉCNICAS

- Material: Caucho
- Aplicable a los lavabos: LV 03 y LV 03 I
- Peso aproximado: 54 g

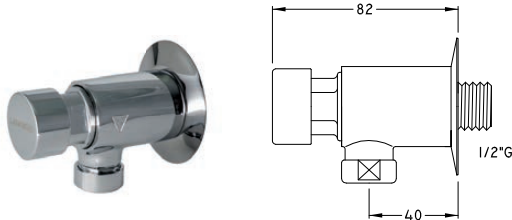
Urinarios

GRIFOS DE URINARIO
INSTALACIÓN VISTA
EMPOTRADOS
CABEZALES INTERCAMBIABLES
ACCESORIOS
RECAMBIOS



GRIFO DE URINARIO (Mural)

* Sistema registrado en la Oficina Española de Patentes y Marcas, con los números: 201331248 y 201631095



OPCIONES DE CABEZAL

- Cabezal Standard
- Cabezal Antiblocaje
- Cabezal Pulsación suave
- * Cabezal Reglaje de tiempo
- Cabezal Corte inmediato

REFERENCIA

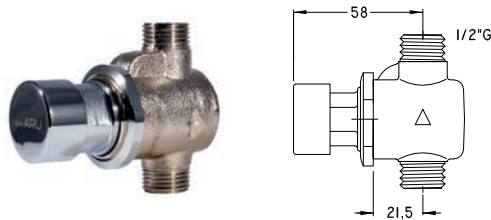
| REFERENCIA | PVP |
|------------|---------|
| UR 01 | 55,00 € |
| UR 01 A | 68,00 € |
| UR 01 S | 59,00 € |
| UR 01 R | 63,00 € |
| UR 01 I | 56,00 € |

CARACTERÍSTICAS TÉCNICAS

Latón cromado
 Cierre automático temporizado, 5-8 segundos
 Filtro integrado en el propio Cabezal
 Salida con tuerca de 1/2" G y junta para tubo de diámetro 10x12
 Caudal: 0,8 litros/Pulsación
 Peso aproximado: 300 g

GRIFO DE URINARIO (Instalación sobre panel de chapa)

* Sistema registrado en la Oficina Española de Patentes y Marcas, con los números: 201331248 y 201631095



OPCIONES DE CABEZAL

- Cabezal Standard
- Cabezal Antiblocaje
- Cabezal Pulsación suave
- * Cabezal Reglaje de tiempo
- Cabezal Corte inmediato

REFERENCIA


| REFERENCIA | PVP |
|------------|---------|
| UR 18 | 51,00 € |
| UR 18 A | 64,00 € |
| UR 18 S | 55,00 € |
| UR 18 R | 59,00 € |
| UR 18 I | 52,00 € |

CARACTERÍSTICAS TÉCNICAS

Latón cromado y cuerpo niquelado
 Cierre automático temporizado, 5-8 segundos
 Filtro integrado en el propio Cabezal
 Tuerca de fijación frontal a panel, cromada (M. 35x1,5)
 Agujero del panel recomendado, diámetro 35.5 mm
 Caudal: 0,8 litros/Pulsación
 Peso aproximado: 342 g

GRIFO DE URINARIO (Mural)

* Sistema registrado en la Oficina Española de Patentes y Marcas, con los números: 201331248 y 201631095



OPCIONES DE CABEZAL

- Cabezal Standard
- Cabezal Antiblocaje
- Cabezal Pulsación suave
- * Cabezal Reglaje de tiempo
- Cabezal Corte inmediato

REFERENCIA

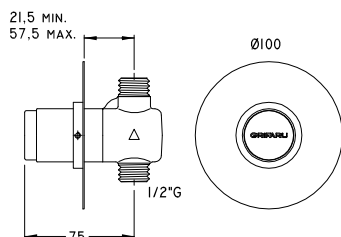
| REFERENCIA | PVP |
|------------|---------|
| UR 02 | 61,00 € |
| UR 02 A | 72,00 € |
| UR 02 S | 64,00 € |
| UR 02 R | 68,00 € |
| UR 02 I | 62,00 € |

CARACTERÍSTICAS TÉCNICAS

Latón cromado
 Cierre automático temporizado, 5-8 segundos
 Filtro integrado en el propio Cabezal
 Entrada y salida para tubo de ø12x15
 Caudal: 0,8 litros/Pulsación
 Peso aproximado: 420 g

GRIFO DE URINARIO, SIMPLE (Para empotrar en muros de gran espesor & tabiques prefabricados)

* Sistema registrado en la Oficina Española de Patentes y Marcas, con los números: 201331248 y 201631095



OPCIONES DE CABEZAL

- Cabezal Standard
- Cabezal Antiblocaje
- Cabezal Pulsación suave
- * Cabezal Reglaje de tiempo
- Cabezal Corte inmediato

REFERENCIA

- UR 12
- UR 12 A
- UR 12 S
- UR 12 R
- UR 12 I

PVP

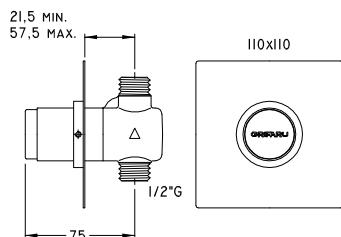
- 89,00 €
- 101,00 €
- 92,00 €
- 95,00 €
- 109,00 €

CARACTERÍSTICAS TÉCNICAS

Latón cromado y cuerpo niquelado
 Cierre automático temporizado, 5-8 segundos
 Filtro integrado en el propio Cabezal
 Embellecedor en acero inoxidable, posición ajustable axialmente
 Caudal: 0,8 litros/Pulsación
 Peso aproximado: 600 g

GRIFO DE URINARIO, SIMPLE (Para empotrar en muros de gran espesor & tabiques prefabricados)

* Sistema registrado en la Oficina Española de Patentes y Marcas, con los números: 201331248 y 201631095



OPCIONES DE CABEZAL

- Cabezal Standard
- Cabezal Antiblocaje
- Cabezal Pulsación suave
- * Cabezal Reglaje de tiempo
- Cabezal Corte inmediato

REFERENCIA

- UR 12.1
- UR 12.1 A
- UR 12.1 S
- UR 12.1 R
- UR 12.1 I

PVP

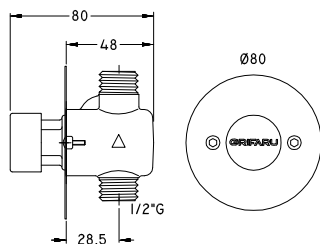
- 91,00 €
- 103,00 €
- 95,00 €
- 97,00 €
- 92,00 €

CARACTERÍSTICAS TÉCNICAS

Latón cromado y cuerpo niquelado
 Cierre automático temporizado, 5-8 segundos
 Filtro integrado en el propio Cabezal
 Embellecedor en acero inoxidable, posición ajustable axialmente
 Caudal: 0,8 litros/Pulsación
 Peso aproximado: 600 g

GRIFO DE URINARIO, SIMPLE (Para empotrar)

* Sistema registrado en la Oficina Española de Patentes y Marcas, con los números: 201331248 y 201631095



OPCIONES DE CABEZAL

- Cabezal Standard
- Cabezal Antiblocaje
- Cabezal Pulsación suave
- * Cabezal Reglaje de tiempo
- Cabezal Corte inmediato

REFERENCIA

- UR 04
- UR 04 A
- UR 04 S
- UR 04 R
- UR 04 I

PVP

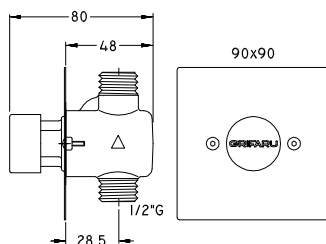
- 51,00 €
- 64,00 €
- 55,00 €
- 59,00 €
- 52,00 €

CARACTERÍSTICAS TÉCNICAS

Latón cromado y cuerpo niquelado
 Cierre automático temporizado, 5-8 segundos
 Filtro integrado en el propio Cabezal
 Embellecedor en acero inoxidable, posición ajustable axialmente
 Caudal: 0,8 litros/Pulsación
 Peso aproximado: 330 g

GRIFO DE URINARIO, SIMPLE (Para empotrar)

* Sistema registrado en la Oficina Española de Patentes y Marcas, con los números: 201331248 y 201631095



OPCIONES DE CABEZAL

- Cabezal Standard
- Cabezal Antiblocaje
- Cabezal Pulsación suave
- * Cabezal Reglaje de tiempo
- Cabezal Corte inmediato

REFERENCIA

- UR 04.1
- UR 04.1 A
- UR 04.1 S
- UR 04.1 R
- UR 04.1 I

PVP

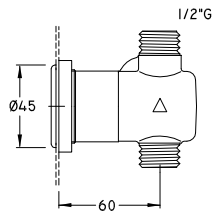
- 53,00 €
- 67,00 €
- 57,00 €
- 62,00 €
- 55,00 €

CARACTERÍSTICAS TÉCNICAS

Latón cromado y cuerpo niquelado
 Cierre automático temporizado, 5-8 segundos
 Filtro integrado en el propio Cabezal
 Embellecedor en acero inoxidable, posición ajustable axialmente
 Caudal: 0,8 litros/Pulsación
 Peso aproximado: 330 g

GRIFO DE URINARIO, SIMPLE (Instalación tras panel, enrasado)

* Sistema registrado en la Oficina Española de Patentes y Marcas, con el número: 201631324



OPCIONES DE CABEZAL

Cabezal Standard

REFERENCIA

CP 22

PVP

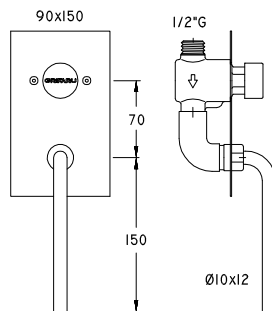
Consultar

CARACTERÍSTICAS TÉCNICAS

Latón cromado y cuerpo niquelado
 Cierre automático temporizado, 5-8 segundos
 Filtro integrado en el propio Cabezal
 * Sistema de instalación tras panel, enrasado
 Agujero del panel recomendado, diámetro 40,5 mm.
 Caudal: 0.8 litros/Pulsación
 Peso aproximado: 458 g

GRIFO DE URINARIO, SIMPLE (Para empotrar)

* Sistema registrado en la Oficina Española de Patentes y Marcas, con los números: 201331248 y 201631095



OPCIONES DE CABEZAL

Cabezal Standard
 Cabezal Antiblocaje
 Cabezal Pulsación suave
 * Cabezal Reglaje de tiempo
 Cabezal Corte inmediato

REFERENCIA

UR 15
 UR 15 A
 UR 15 S
 UR 15 R
 UR 15 I

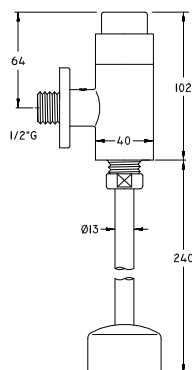
PVP

112,00 €
 124,00 €
 115,00 €
 118,00 €
 113,00 €

CARACTERÍSTICAS TÉCNICAS

Latón cromado y cuerpo niquelado
 Cierre automático temporizado, 5-8 segundos
 Filtro integrado en el propio Cabezal
 Embellecedor en acero inoxidable
 Caudal: 0,8 litros/Pulsación
 Peso aproximado: 675 g

FLUXOR DE URINARIO, SIMPLE (Instalación vista, con llave de paso integrada)



OPCIONES DE CABEZAL

Cabezal Standard

REFERENCIA

UR 25

PVP

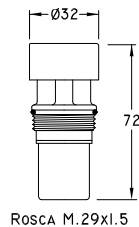
101,00 €

CARACTERÍSTICAS TÉCNICAS

Latón cromado
 Cierre automático temporizado, 5-8 segundos
 Llave de paso integrada (Regulación de caudal)
 Salida con tuerca de 1/2" y junta para tubo de diámetro 13
 Caudal: 1-10 litros/Pulsación, según regulación
 Peso aproximado: 300 g

CABEZAL DE URINARIO

* Sistema registrado en la Oficina Española de Patentes y Marcas, con los números: 201331248 y 201631095



OPCIONES DE CABEZAL

- Cabezal Standard
- Cabezal Antibloqueo
- Cabezal Pulsación suave
- * Cabezal Reglaje de tiempo
- Cabezal Corte inmediato

REFERENCIA

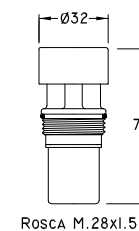
| REFERENCIA | PVP |
|------------|---------|
| UR 03 | 29,00 € |
| UR 03 A | 41,00 € |
| UR 03 S | 32,00 € |
| UR 03 R | 37,00 € |
| UR 03 I | 30,00 € |

CARACTERÍSTICAS TÉCNICAS

Latón cromado
 Temporización: 5-8 segundos
 Filtro integrado en el propio Cabezal
 Aplicable a los modelos de la serie: UR 01, UR 02, UR 04, UR 14, UR 15 y UR 18
 Peso aproximado: 140 g

CABEZAL DE URINARIO

* Sistema registrado en la Oficina Española de Patentes y Marcas, con los números: 201331248 y 201631095



OPCIONES DE CABEZAL

- Cabezal Standard
- Cabezal Antibloqueo
- Cabezal Pulsación suave
- * Cabezal Reglaje de tiempo
- Cabezal Corte inmediato

REFERENCIA

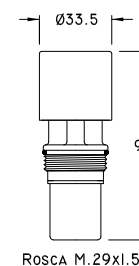
| REFERENCIA | PVP |
|------------|---------|
| UR 03 P | 32,00 € |
| UR 03 P A | 45,00 € |
| UR 03 P S | 37,00 € |
| UR 03 P R | 40,00 € |
| UR 03 P I | 34,00 € |

CARACTERÍSTICAS TÉCNICAS

Latón cromado
 Temporización: 5-8 segundos
 Filtro integrado en el propio Cabezal
 Peso aproximado: 140 g

CABEZAL DE URINARIO (Para empotrar en muros de gran espesor & tabiques prefabricados)

* Sistema registrado en la Oficina Española de Patentes y Marcas, con los números: 201331248 y 201631095



OPCIONES DE CABEZAL

- Cabezal Standard
- Cabezal Antibloqueo
- Cabezal Pulsación suave
- * Cabezal Reglaje de tiempo
- Cabezal Corte inmediato

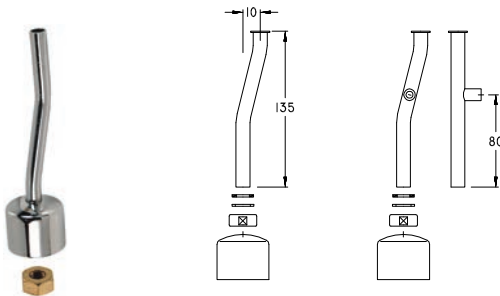
REFERENCIA

| REFERENCIA | PVP |
|------------|---------|
| UR 13 | 37,00 € |
| UR 13 A | 48,00 € |
| UR 13 S | 40,00 € |
| UR 13 R | 43,00 € |
| UR 13 I | 38,00 € |

CARACTERÍSTICAS TÉCNICAS

Latón cromado
 Temporización: 5-8 segundos
 Filtro integrado en el propio Cabezal
 Aplicable al modelo UR 12 y UR 12.1
 Peso aproximado: 140 g

ENLACE PARA URINARIO



OPCIONES DE CONJUNTO

Enlace Standard
Enlace Standard + Toma para desinfectante

REFERENCIA

UR 05
UR 05 T

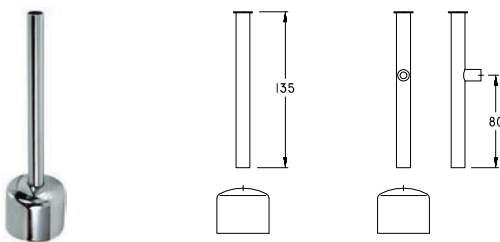
PVP

23,00 €
Consultar

CARACTERÍSTICAS TÉCNICAS

Tubo de 10x12 y embellecedor, latón cromado + tuerca de conexión
Aplicable a los modelos de urinario:
ROCA (Site, Spun, Chic, Mini y Mural)
DURAVIT (Architec, Starck 3, D-Code, Urito Duraplus Ben y Duraplus Jim)
GALA (Easy)
PORCELANOSA (Acro)
VILLEROY & BOCH ROY (O. Novo)
SANINDUSA/UNISAN (Ria y Cubic)

ENLACE PARA URINARIO



OPCIONES DE CONJUNTO

Enlace Standard
Enlace Standard + Toma para desinfectante

REFERENCIA

UR 06
UR 06 T

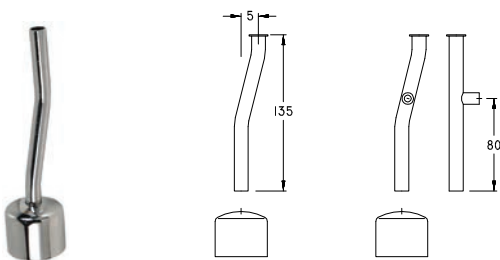
PVP

18,00 €
Consultar

CARACTERÍSTICAS TÉCNICAS

Tubo de 10x12 y embellecedor, latón cromado
Aplicable a los modelos de urinario:
SANGRA (Nilo)

ENLACE PARA URINARIO



OPCIONES DE CONJUNTO

Enlace Standard
Enlace Standard + Toma para desinfectante

REFERENCIA

UR 07
UR 07 T

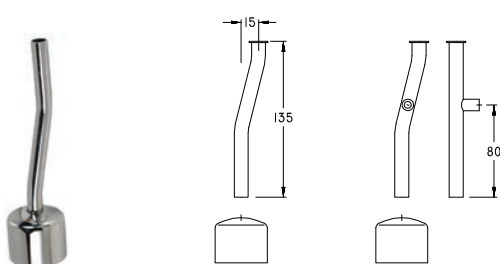
PVP

19,00 €
Consultar

CARACTERÍSTICAS TÉCNICAS

Tubo de 10x12 y embellecedor, latón cromado
Aplicable a los modelos de urinario:
SANINDUSA/UNISAN (Atlántico)

ENLACE PARA URINARIO



OPCIONES DE CONJUNTO

Enlace Standard
Enlace Standard + Toma para desinfectante

REFERENCIA

UR 08
UR 08 T

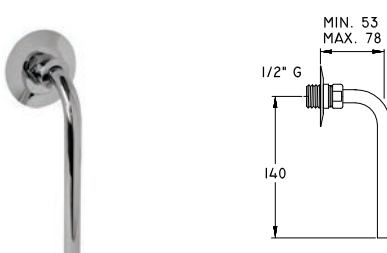
PVP

19,00 €
Consultar

CARACTERÍSTICAS TÉCNICAS

Tubo de 10x12 y embellecedor, latón cromado
Aplicable a los modelos de urinario:
ROCA (Euret)
GALA (Argos)
VILLEROY & BOCH ROY (Omnia Architectura)

ENLACE PARA URINARIO (Sistema empotrado)



OPCIONES DE CONJUNTO

Enlace Standard

REFERENCIA

UR 09

PVP

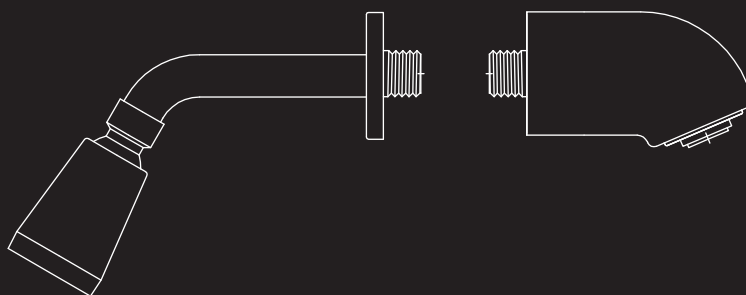
27,00 €

CARACTERÍSTICAS TÉCNICAS

Tubo de 10x12.7 y embellecedor, latón cromado
Aplicable a los modelos de urinario serie: UR 15 y aplicaciones universales
Cortar según necesidad

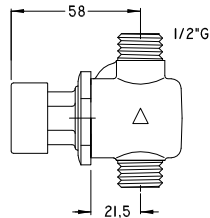
Grifos y conjuntos de ducha

INSTALACIÓN VISTA
INSTALACIÓN EMPOTRADA
INSTALACIÓN SOBRE PANEL
EN CAJA PARA EMPOTRAR
ROCIADORES
CONJUNTOS COMPLETOS DE DUCHA
VÁLVULAS DE DESCARGA (ANTILEGIONELA)
VÁLVULAS TERMOSTÁTICAS
CABEZALES INTERCAMBIABLES
RECAMBIOS



GRIFO DE DUCHA, SIMPLE (Instalación sobre panel de chapa)

* Sistema registrado en la Oficina Española de Patentes y Marcas, con los números: 201331248, 201631095, 201430102 y 201530929



OPCIONES DE CABEZAL

- Cabezal Standard
- Cabezal Antibloqueo
- Cabezal Pulsación Suave
- * Cabezal Reglaje de tiempo
- * Cabezal con dispositivo antilegionela integrado

REFERENCIA

DC 62
DC 62 A
DC 62 S
DC 62 R
DC 62 LG

PVP

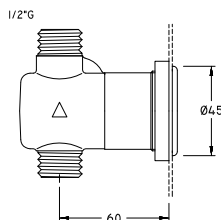
51,00 €
64,00 €
55,00 €
59,00 €
71,00 €

CARACTERÍSTICAS TÉCNICAS

Cierre automático temporizado (Temporización ecológica, 15-25 segundos)
Filtro integrado en el propio Cabezal
Latón cromado y cuerpo niquelado
Tuerca de fijación frontal a panel, cromada (M. 35x1,5)
Agujero del panel recomendado, diámetro 35.5 mm
Caudal: 3 litros/Pulsación

GRIFO DE DUCHA, SIMPLE (Instalación tras panel, enrasado)

* Sistema registrado en la Oficina Española de Patentes y Marcas, con el número: 201631324



OPCIONES DE CABEZAL

- Cabezal Standard

REFERENCIA

CP 23

PVP

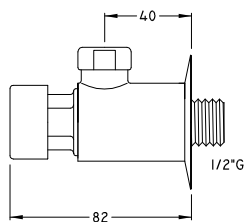
Consultar

CARACTERÍSTICAS TÉCNICAS

Cierre automático temporizado (Temporización ecológica, 15-25 segundos)
Latón cromado y cuerpo niquelado
Filtro integrado en el propio Cabezal
* Sistema de instalación tras panel, enrasado
Agujero del panel recomendado, diámetro 40,5 mm.
Caudal: 3 litros/Pulsación
Peso aproximado: 458 g

GRIFO DE DUCHA, SIMPLE (Instalación vista)

* Sistema registrado en la Oficina Española de Patentes y Marcas, con los números: 201331248, 201631095, 201430102 y 201530929



OPCIONES DE CABEZAL

- Cabezal Standard
- Cabezal Antibloqueo
- Cabezal Pulsación suave
- * Cabezal Reglaje de tiempo
- * Cabezal con dispositivo antilegionela integrado

REFERENCIA

DC 05
DC 05 A
DC 05 S
DC 05 R
DC 05 LG

PVP

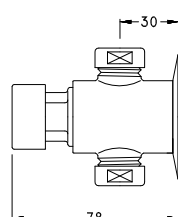
55,00 €
68,00 €
59,00 €
63,00 €
74,00 €

CARACTERÍSTICAS TÉCNICAS

Cierre automático temporizado (Temporización ecológica, 15-25 segundos)
Latón cromado
Filtro integrado en el propio Cabezal
Con tuerca de 1/2" G y bicono para tubo de 12x15
Caudal: 3 litros/Pulsación
Peso aproximado: 335 g

GRIFO DE DUCHA, SIMPLE (Instalación vista)

* Sistema registrado en la Oficina Española de Patentes y Marcas, con los números: 201331248, 201631095, 201430102 y 201530929



OPCIONES DE CABEZAL

- Cabezal Standard
- Cabezal Antibloqueo
- Cabezal Pulsación suave
- * Cabezal Reglaje de tiempo
- * Cabezal con dispositivo antilegionela integrado

REFERENCIA

DC 16 C
DC 16 C A
DC 16 C S
DC 16 C R
DC 16 C LG

PVP

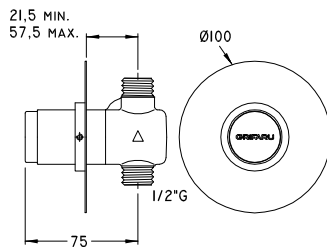
62,00 €
73,00 €
66,00 €
69,00 €
80,00 €

CARACTERÍSTICAS TÉCNICAS

Cierre automático temporizado (Temporización ecológica, 15-25 segundos)
Latón cromado
Filtro integrado en el propio Cabezal
Entrada y salida para tubo de diámetro 12x15
Caudal: 3 litros/Pulsación
Peso aproximado: 355 g

GRIFO DE DUCHA, SIMPLE (Para empotrar en muros de gran espesor & tabiques prefabricados)

* Sistema registrado en la Oficina Española de Patentes y Marcas, con los números: 201331248, 201631095, 201430102 y 201530929



OPCIONES DE CABEZAL

- Cabezal Standard
- Cabezal Antiblocaje
- Cabezal Pulsación suave
- * Cabezal Reglaje de tiempo
- * Cabezal con dispositivo antilegionela integrado

REFERENCIA

- DC 18
- DC 18 A
- DC 18 S
- DC 18 R
- DC 18 LG

PVP

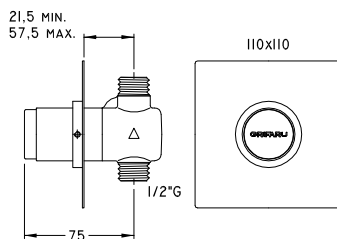
- 89,00 €
- 101,00 €
- 92,00 €
- 95,00 €
- 109,00 €

CARACTERÍSTICAS TÉCNICAS

Cierre automático temporizado (Temporización ecológica, 15-25 segundos)
 Filtro integrado en el propio Cabezal
 Latón cromado y cuerpo niquelado
 Embellecedor en acero inoxidable, posición ajustable axialmente
 Caudal: 3 litros/Pulsación
 Peso aproximado: 600 g

GRIFO DE DUCHA, SIMPLE (Para empotrar en muros de gran espesor & tabiques prefabricados)

* Sistema registrado en la Oficina Española de Patentes y Marcas, con los números: 201331248, 201631095, 201430102 y 201530929



OPCIONES DE CABEZAL

- Cabezal Standard
- Cabezal Antiblocaje
- Cabezal Pulsación suave
- * Cabezal Reglaje de tiempo
- * Cabezal con dispositivo antilegionela integrado

REFERENCIA

- DC 18.1
- DC 18.1 A
- DC 18.1 S
- DC 18.1 R
- DC 18.1 I

PVP

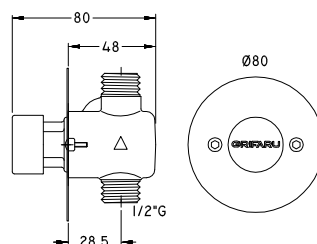
- 91,00 €
- 103,00 €
- 95,00 €
- 97,00 €
- 92,00 €

CARACTERÍSTICAS TÉCNICAS

Cierre automático temporizado (Temporización ecológica, 15-25 segundos)
 Filtro integrado en el propio Cabezal
 Latón cromado y cuerpo niquelado
 Embellecedor en acero inoxidable, posición ajustable axialmente
 Caudal: 3 litros/Pulsación
 Peso aproximado: 600 g

GRIFO DE DUCHA, SIMPLE (Para empotrar)

* Sistema registrado en la Oficina Española de Patentes y Marcas, con los números: 201331248, 201631095, 201430102 y 201530929



OPCIONES DE CABEZAL

- Cabezal Standard
- Cabezal Antiblocaje
- Cabezal Pulsación suave
- * Cabezal Reglaje de tiempo
- * Cabezal con dispositivo antilegionela integrado

REFERENCIA

- DC 16
- DC 16 A
- DC 16 S
- DC 16 R
- DC 16 LG

PVP

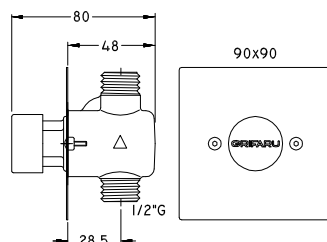
- 51,00 €
- 64,00 €
- 55,00 €
- 59,00 €
- 71,00 €

CARACTERÍSTICAS TÉCNICAS

Cierre automático temporizado (Temporización ecológica, 15-25 segundos)
 Filtro integrado en el propio Cabezal
 Latón cromado y cuerpo niquelado
 Embellecedor en acero inoxidable, posición ajustable axialmente
 Caudal: 3 litros/Pulsación
 Peso aproximado: 330 g

GRIFO DE DUCHA, SIMPLE (Para empotrar)

* Sistema registrado en la Oficina Española de Patentes y Marcas, con los números: 201331248, 201631095, 201430102 y 201530929



OPCIONES DE CABEZAL

- Cabezal Standard
- Cabezal Antiblocaje
- Cabezal Pulsación suave
- * Cabezal Reglaje de tiempo
- * Cabezal con dispositivo antilegionela integrado

REFERENCIA

- DC 16.1
- DC 16.1 A
- DC 16.1 S
- DC 16.1 R
- DC 16.1 LG

PVP

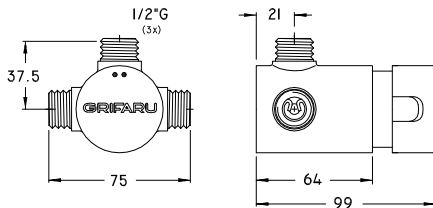
- 53,00 €
- 67,00 €
- 57,00 €
- 62,00 €
- 73,00 €

CARACTERÍSTICAS TÉCNICAS

Cierre automático temporizado (Temporización ecológica, 15-25 segundos)
 Filtro integrado en el propio Cabezal
 Latón cromado y cuerpo niquelado
 Embellecedor en acero inoxidable, posición ajustable axialmente
 Caudal: 3 litros/Pulsación
 Peso aproximado: 330 g

GRIFO DE DUCHA MEZCLADOR, MONOMANDO (Instalación vista)

* Sistema registrado en la Oficina Española de Patentes y Marcas, con los números: 201430102 y 201530929



OPCIONES DE CABEZAL

- Cabezal Standard
- * Cabezal con dispositivo antilegionela integrado

REFERENCIA

DC 53
DC 53 LG

PVP

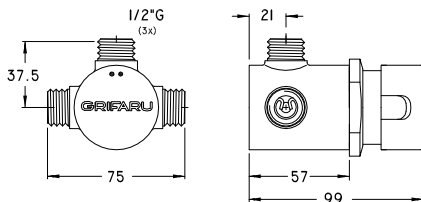
200,00 €
221,00 €

CARACTERÍSTICAS TÉCNICAS

Cierre automático temporizado (Temporización ecológica, 15-25 segundos)
Pulsador monomando (Temporización & mezcla)
Latón cromado
Entradas con válvulas anti-retorno y filtros incluidos
Caudal: 3 litros/Pulsación
Peso aproximado: 750 g

GRIFO DE DUCHA MEZCLADOR, MONOMANDO (Instalación sobre panel de chapa)

* Sistema registrado en la Oficina Española de Patentes y Marcas, con los números: 201430102 y 201530929



OPCIONES DE CABEZAL

- Cabezal Standard
- * Cabezal con dispositivo antilegionela integrado

REFERENCIA

DC 53.1
DC 53.1 LG

PVP

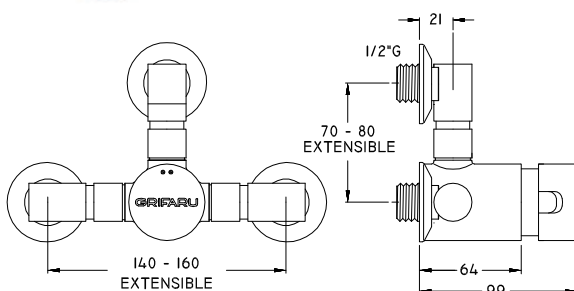
210,00 €
231,00 €

CARACTERÍSTICAS TÉCNICAS

Cierre automático temporizado (Temporización ecológica, 15-25 segundos)
Pulsador monomando (Temporización & mezcla)
Latón cromado
Tuerca de fijación a panel, cromada (M.46x1.5)
Agujero del panel recomendado, diámetro 46,5
Entradas con válvulas anti-retorno y filtros incluidos
Caudal: 3 litros/Pulsación
Peso aproximado: 750 g

GRIFO DE DUCHA MEZCLADOR, MONOMANDO (Instalación vista y canalizaciones empotradas)

* Sistema registrado en la Oficina Española de Patentes y Marcas, con los números: 201430102 y 201530929



OPCIONES DE CABEZAL

- Cabezal Standard
- * Cabezal con dispositivo antilegionela integrado

REFERENCIA

DC 54
DC 54 LG

PVP

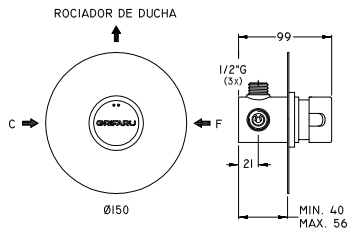
308,00 €
327,00 €

CARACTERÍSTICAS TÉCNICAS

Cierre automático temporizado (Temporización ecológica, 15-25 segundos)
Pulsador monomando (Temporización & mezcla)
Latón cromado
Entradas con válvulas anti-retorno y filtros incluidos
Conexiones hidráulicas: Racores extensibles y ajustables (10 mm)
Caudal: 3 litros/Pulsación
Peso aproximado: 1.400 g

GRIFO DE DUCHA MEZCLADOR, MONOMANDO (Para empotrar)

* Sistema registrado en la Oficina Española de Patentes y Marcas, con los números: 201430102 y 201530929



OPCIONES DE CABEZAL

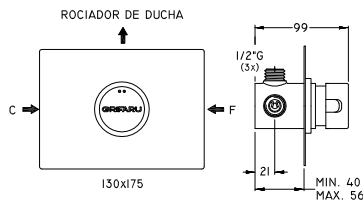
| | REFERENCIA | PVP |
|---|------------|----------|
| Cabezal Standard | DC 52.1 | 248,00 € |
| * Cabezal con dispositivo antilegionela integrado | DC 52.1 LG | 268,00 € |

CARACTERÍSTICAS TÉCNICAS

Cierre automático temporizado (Temporización ecológica, 15-25 segundos)
 Pulsador monomando (Temporización & mezcla)
 Latón cromado
 Entradas con válvulas anti-retorno y filtros incluidos
 Embellecedor de grandes dimensiones y posición ajustable axialmente (Acero inoxidable)
 Caudal: 3 litros/Pulsación
 Peso aproximado: 850 g

GRIFO DE DUCHA MEZCLADOR, MONOMANDO (Para empotrar)

* Sistema registrado en la Oficina Española de Patentes y Marcas, con los números: 201430102 y 201530929



OPCIONES DE CABEZAL

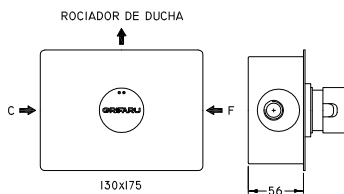
| | REFERENCIA | PVP |
|---|------------|----------|
| Cabezal Standard | DC 52 | 246,00 € |
| * Cabezal con dispositivo antilegionela integrado | DC 52 LG | 265,00 € |

CARACTERÍSTICAS TÉCNICAS

Cierre automático temporizado (Temporización ecológica, 15-25 segundos)
 Pulsador monomando (Temporización & mezcla)
 Latón cromado
 Entradas con válvulas anti-retorno y filtros incluidos
 Embellecedor de grandes dimensiones y posición ajustable axialmente (Acero inoxidable)
 Caudal: 3 litros/Pulsación
 Peso aproximado: 900 g

GRIFO DE DUCHA MEZCLADOR, MONOMANDO (En caja para empotrar)

* Sistema registrado en la Oficina Española de Patentes y Marcas, con los números: 201430102 y 201530929



OPCIONES DE CABEZAL

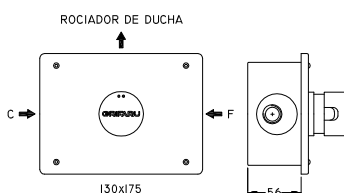
| | REFERENCIA | PVP |
|---|------------|----------|
| Cabezal Standard | DC 61.1 | 298,00 € |
| * Cabezal con dispositivo antilegionela integrado | DC 61.1 LG | 324,00 € |

CARACTERÍSTICAS TÉCNICAS

Cierre automático temporizado (Temporización ecológica, 15-25 segundos)
 Pulsador monomando (Temporización & mezcla)
 Latón cromado
 Entradas con válvulas anti-retorno y filtros incluidos
 Caja y Tapa construidas en acero inoxidable
 Conexiones hidráulicas, 1/2" G (Macho)
 Caudal: 3 litros/Pulsación
 Peso aproximado: 1.500 g

GRIFO DE DUCHA MEZCLADOR, MONOMANDO (En caja para empotrar)

* Sistema registrado en la Oficina Española de Patentes y Marcas, con los números: 201430102 y 201530929



OPCIONES DE CABEZAL

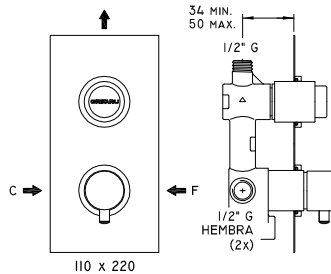
| | REFERENCIA | PVP |
|---|------------|----------|
| Cabezal Standard | DC 61 | 308,00 € |
| * Cabezal con dispositivo antilegionela integrado | DC 61 LG | 327,00 € |

CARACTERÍSTICAS TÉCNICAS

Cierre automático temporizado (Temporización ecológica, 15-25 segundos)
 Pulsador monomando (Temporización & mezcla)
 Latón cromado
 Caja y Tapa construidas en acero inoxidable
 Conexiones hidráulicas, 1/2" G (Macho)
 Entradas con válvulas anti-retorno y filtros incluidos
 Caudal: 3 litros/Pulsación
 Peso aproximado: 1.500 g

GRIFO DE DUCHA MEZCLADOR, BIMANDO (Para empotrar)

* Sistema registrado en la Oficina Española de Patentes y Marcas, con los números: 201430102 y 201530929



OPCIONES DE CABEZAL

- Cabezal Standard
- * Cabezal con dispositivo antilegionela integrado

REFERENCIA

DC 36
DC 36 LG

PVP

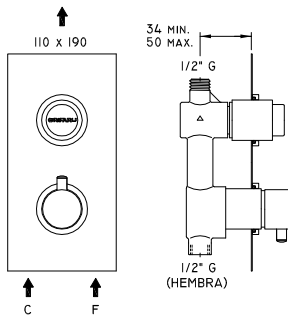
318,00 €
337,00 €

CARACTERÍSTICAS TÉCNICAS

Cierre automático temporizado (Temporización ecológica, 15-25 segundos)
Pulsador bimando (Temporización & mezcla)
Latón cromado
Embelcedor en acero inoxidable, posición ajustable axialmente
Entradas con válvulas anti-retorno y filtros incluidos
Caudal: 3 litros/Pulsación
Peso aproximado: 1.400 g

GRIFO DE DUCHA MEZCLADOR, BIMANDO (Termostático & Temporizado, para empotrar)

* Sistema registrado en la Oficina Española de Patentes y Marcas, con los números: 201430102 y 201530929



OPCIONES DE CABEZAL

- Cabezal Standard
- * Cabezal con dispositivo antilegionela integrado

REFERENCIA

DC 42
DC 42 LG

PVP

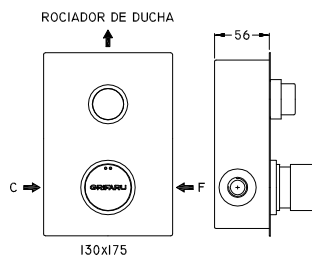
331,00 €
359,00 €

CARACTERÍSTICAS TÉCNICAS

Cierre automático temporizado (Temporización ecológica, 15-25 segundos)
Pulsador bimando (Temporización & mezcla)
Mezclador termostático
Latón cromado
Embelcedor en acero inoxidable, posición ajustable axialmente
Entradas con válvulas anti-retorno y filtros incluidos
Caudal: 3 litros/Pulsación
Peso aproximado: 1.625 g

GRIFO DE DUCHA MEZCLADOR, BIMANDO (En caja, para empotrar)

* Sistema registrado en la Oficina Española de Patentes y Marcas, con los números: 201430102 y 201530929



OPCIONES DE CABEZAL

- Cabezal Standard
- * Cabezal con dispositivo antilegionela integrado

REFERENCIA

DC 36.1
DC 36.1 LG

PVP

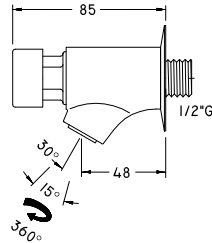
320,00 €
339,00 €

CARACTERÍSTICAS TÉCNICAS

Cierre automático temporizado (Temporización ecológica, 15-25 segundos)
Pulsador bimando (Temporización & mezcla)
Latón cromado
Filtro integrado en el propio Cabezal
Caja y embellecedor en acero inoxidable, posición ajustable axialmente
Conexiones hidráulicas, 1/2" G (Macho)
Entradas con válvulas anti-retorno y filtros incluidos
Caudal: 3 litros/Pulsación
Peso aproximado: 1.300 g

ROCIADOR DE DUCHA LAVAPIES (Con grifo simple integrado)

* Sistema registrado en la Oficina Española de Patentes y Marcas, con los números: 201331248 y 201631095



OPCIONES DE CABEZAL

- Cabezal Standard
- Cabezal Antibloqueaje
- Cabezal Pulsación suave
- * Cabezal Reglaje de tiempo

REFERENCIA

- DC 59
- DC 59 A
- DC 59 S
- DC 59 R

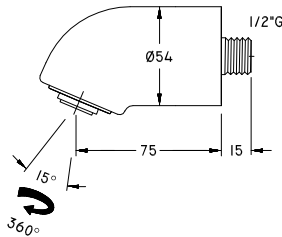
PVP

- 83,00 €
- 96,00 €
- 88,00 €
- 91,00 €

CARACTERÍSTICAS TÉCNICAS

Latón cromado
 Cierre automático temporizado (10-20 segundos)
 Filtro integrado en el propio Cabezal
 ECO (Regulador de caudal antivandálico, 5.6 l/minuto)
 Aireador antivandálico, orientable y salida de agua (Modo "spray")

ROCIADOR DE DUCHA ANTIVANDÁLICO



OPCIONES DE PRODUCTO

- Standard (Regulador de caudal 8 litros/minuto)
- ECO (Regulador de caudal 6 litros/minuto)
- ECO (Regulador de caudal antivandálico, 5.6 l/minuto y salida de agua orientable)

REFERENCIA

- DC 06
- DC 06.1
- DC 06.2

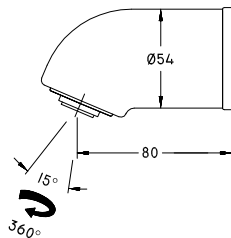
PVP

- 49,00 €
- 52,00 €
- 77,00 €

CARACTERÍSTICAS TÉCNICAS

Latón cromado
 Peso aproximado: 570 g

ROCIADOR DE DUCHA ANTIVANDÁLICO



OPCIONES DE PRODUCTO

- Standard (Regulador de caudal 8 litros/minuto)
- ECO (Regulador de caudal 6 litros/minuto)
- ECO (Regulador de caudal antivandálico, 5.6 l/minuto y salida de agua orientable)

REFERENCIA

- DC 34
- DC 34.1
- DC 34.2

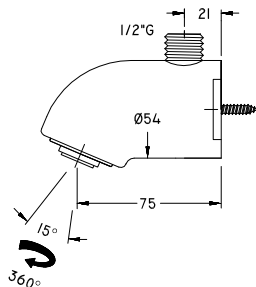
PVP

- 75,00 €
- 79,00 €
- 104,00 €

CARACTERÍSTICAS TÉCNICAS

Latón cromado
 Conexión hidráulica posterior, hembra (1/2" G)
 Peso aproximado: 730 g

ROCIADOR DE DUCHA TOMA SUPERIOR



OPCIONES DE PRODUCTO

- Standard (Regulador de caudal 8 litros/minuto)
- ECO (Regulador de caudal 6 litros/minuto)
- ECO (Regulador de caudal antivandálico, 5.6 l/minuto y salida de agua orientable)

REFERENCIA

- DC 07 BR
- DC 07.1 BR
- DC 07.2 BR

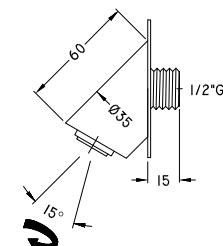
PVP

- 85,00 €
- 89,00 €
- 114,00 €

CARACTERÍSTICAS TÉCNICAS

Latón cromado
 Conexión hidráulica superior, macho (1/2" G) y orejetas de fijación al muro
 Peso aproximado: 725 g

ROCIADOR DE DUCHA ANTISUICIDIO



OPCIONES DE PRODUCTO

- Standard (Regulador de caudal 8 litros/minuto)
- ECO (Regulador de caudal 6 litros/minuto)
- ECO (Regulador de caudal antivandálico, 5.6 l/minuto y salida de agua orientable)

REFERENCIA

- DC 58
- DC 58.1
- DC 58.2

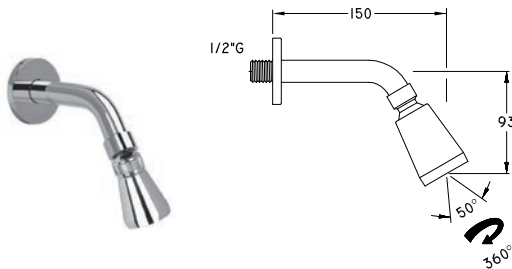
PVP

- 40,00 €
- 43,00 €
- 68,00 €

CARACTERÍSTICAS TÉCNICAS

Latón cromado
 Diseño con inclinación especial para evitar ahorcamientos & suicidios
 Peso aproximado: 245 g

ROCIADOR DE DUCHA (Orientable & Anti-calcáreo)



OPCIONES DE PRODUCTO

Standard

REFERENCIA

DC 83

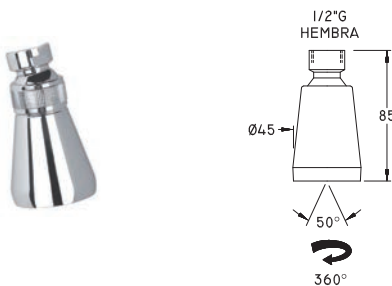
PVP

59,00 €

CARACTERÍSTICAS TÉCNICAS

Material: Latón y ABS cromado
Caudal: 10 litros/minuto
Peso aproximado: 100 g

ROCIADOR DE DUCHA (Orientable & Anti-calcáreo)



OPCIONES DE PRODUCTO

Standard

REFERENCIA

DC 84

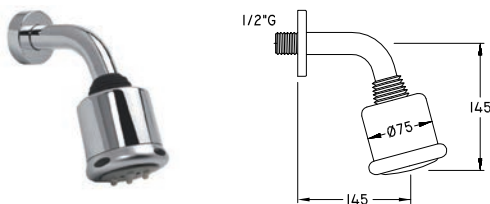
PVP

29,00 €

CARACTERÍSTICAS TÉCNICAS

Material: ABS cromado
Caudal: 10 litros/minuto
Peso aproximado: 50 g

ROCIADOR DE DUCHA



OPCIONES DE PRODUCTO

Standard

REFERENCIA

DC 85

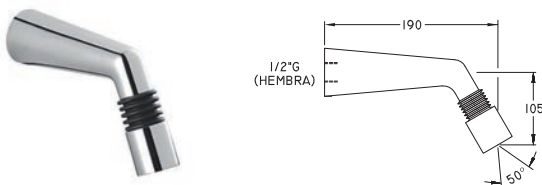
PVP

115,00 €

CARACTERÍSTICAS TÉCNICAS

Material: ABS cromado
Caudal: 8 litros/minuto

ROCIADOR DE DUCHA (Orientable & Anti-calcáreo)



OPCIONES DE PRODUCTO

Standard

REFERENCIA

DC 86

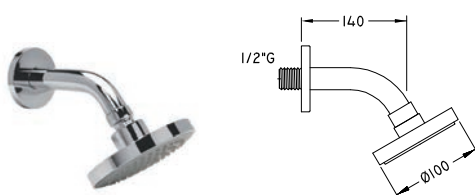
PVP

115,00 €

CARACTERÍSTICAS TÉCNICAS

Cromado
Caudal: 10 litros/minuto

ROCIADOR DE DUCHA ORIENTABLE



OPCIONES DE PRODUCTO

Standard

REFERENCIA

DC 87

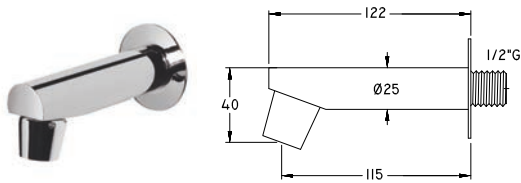
PVP

55,00 €

CARACTERÍSTICAS TÉCNICAS

Material: ABS cromado

ROCIADOR DE DUCHA



OPCIONES DE PRODUCTO

Standard (Regulador de caudal 8 litros/minuto)

REFERENCIA

DC 21

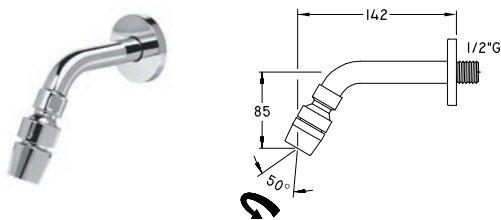
PVP

69,00 €

CARACTERÍSTICAS TÉCNICAS

Latón cromado
Regulador automático de caudal de agua

ROCIADOR DE DUCHA ORIENTABLE (Con perno antivandálico)



OPCIONES DE PRODUCTO

Standard (Regulador de caudal 8 litros/minuto)
ECO (Regulador de caudal 6 litros/minuto)

REFERENCIA

DC 88
DC 88.1

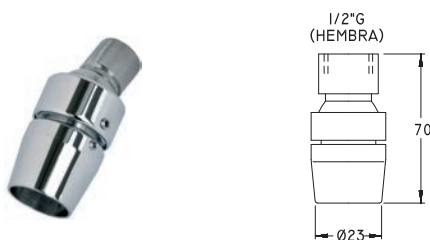
PVP

80,00 €
84,00 €

CARACTERÍSTICAS TÉCNICAS

Latón cromado
Regulador automático de caudal de agua
Fijación antivandálica con ángulo de orientación por rótula
Peso aproximado: 300 g

ROCIADOR DE DUCHA ORIENTABLE (Con perno antivandálico)



OPCIONES DE PRODUCTO

Standard (Regulador de caudal 8 litros/minuto)
ECO (Regulador de caudal 6 litros/minuto)

REFERENCIA

DC 10
DC 10.1

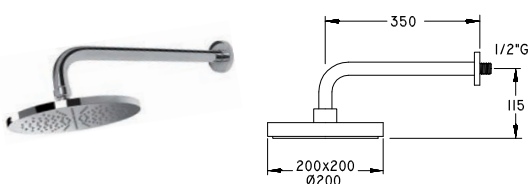
PVP

57,00 €
62,00 €

CARACTERÍSTICAS TÉCNICAS

Latón cromado
Regulador automático de caudal de agua
Fijación antivandálica con ángulo de orientación por rótula
Peso aproximado: 200 g

ROCIADOR DE DUCHA (Cuadrado o Circular, para instalaciones sobre muro)



OPCIONES DE PRODUCTO

Cuadrado o Circular

REFERENCIA

DC 38 & DC 39

PVP

111,00 €

CARACTERÍSTICAS TÉCNICAS

Latón cromado, ABS
Caudal: 10 litros/minuto
Rociador de grandes dimensiones

ROCIADOR DE DUCHA (Cuadrado o Circular, para instalaciones sobre techo)



OPCIONES DE PRODUCTO

Cuadrado o Circular (Brazo 30 mm)
Cuadrado o Circular (Brazo 150 mm)
Cuadrado o Circular (Brazo 300 mm)

REFERENCIA

DC 40 & DC 40.5
DC 40.1 & DC 40.6
DC 40.2 & DC 40.7

PVP

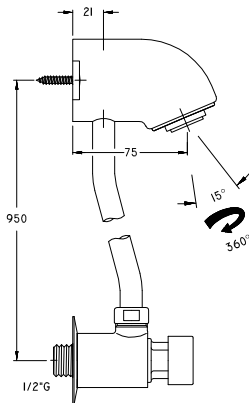
102,00 €
107,00 €
113,00 €

CARACTERÍSTICAS TÉCNICAS

Latón cromado, ABS
Caudal: 10 litros/minuto

CONJUNTO DE DUCHA, SIMPLE (Instalación vista)

* Sistema registrado en la Oficina Española de Patentes y Marcas, con los números: 201331248, 201631095, 201430102 y 201530929



OPCIONES DE CABEZAL

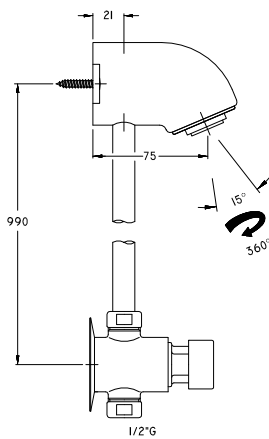
| | REFERENCIA | PVP |
|--|------------|----------|
| Cabezal Standard | DC 08 | 172,00 € |
| Sistema ECO (Regulador de caudal 6 litros/minuto) | DC 08.1 | 177,00 € |
| Cabezal Antibloqueaje | DC 08 A | 186,00 € |
| Cabezal Pulsación suave | DC 08 S | 177,00 € |
| * Cabezal Reglaje de tiempo | DC 08 R | 181,00 € |
| * Cabezal con dispositivo antilegionela integrado | DC 08 LG | 192,00 € |
| ECO (Regulador de caudal antivandálico, 5.6 litros/minuto y salida de agua orientable), opcional en todas la versiones | DC 08.2 | 197,00 € |

CARACTERÍSTICAS TÉCNICAS

Cierre automático temporizado (Temporización ecológica 15-25 segundos)
 Grifo de ducha + rociador, unidos por un tubo de conexión
 Latón cromado
 Filtro integrado en el propio Cabezal
 Regulador automático de caudal, 8 litros/minuto
 Tornillos de fijación al muro, incluidos
 Peso aproximado: 1.345 g

CONJUNTO DE DUCHA, SIMPLE (Instalación vista)

* Sistema registrado en la Oficina Española de Patentes y Marcas, con los números: 201331248, 201631095, 201430102 y 201530929



OPCIONES DE CABEZAL

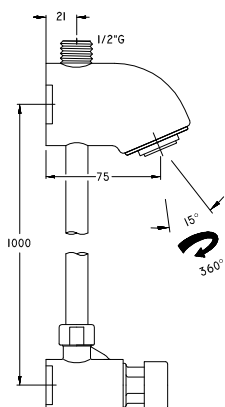
| | REFERENCIA | PVP |
|--|------------|----------|
| Cabezal Standard | DC 09 | 175,00 € |
| Sistema ECO (Regulador de caudal 6 litros/minuto) | DC 09.1 | 178,00 € |
| Cabezal Antibloqueaje | DC 09 A | 187,00 € |
| Cabezal Pulsación suave | DC 09 S | 178,00 € |
| * Cabezal Reglaje de tiempo | DC 09 R | 182,00 € |
| * Cabezal con dispositivo antilegionela integrado | DC 09 LG | 193,00 € |
| ECO (Regulador de caudal antivandálico, 5.6 litros/minuto y salida de agua orientable), opcional en todas la versiones | DC 09.2 | 200,00 € |

CARACTERÍSTICAS TÉCNICAS

Cierre automático temporizado (Temporización ecológica 15-25 segundos)
 Grifo de ducha + rociador, unidos por un tubo de conexión
 Latón cromado
 Filtro integrado en el propio Cabezal
 Regulador automático de caudal, 8 litros/minuto
 Tornillos de fijación al muro, incluidos
 Peso aproximado: 1.370 g

CONJUNTO DE DUCHA, SIMPLE (Instalación vista con entrada superior)

* Sistema registrado en la Oficina Española de Patentes y Marcas, con los números: 201331248, 201631095, 201430102 y 201530929



OPCIONES DE CABEZAL

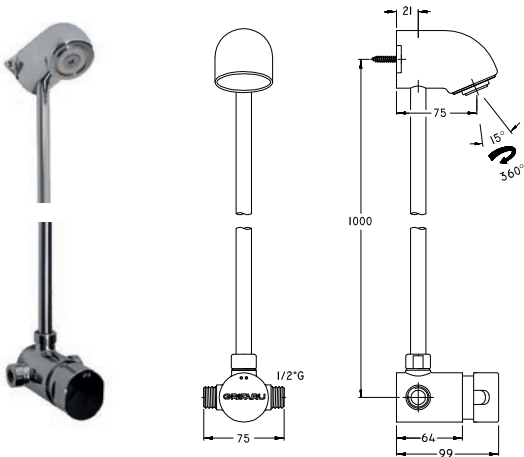
| | REFERENCIA | PVP |
|--|------------|----------|
| Cabezal Standard | DC 12 | 208,00 € |
| Sistema ECO (Regulador de caudal 6 litros/minuto) | DC 12.1 | 212,00 € |
| Cabezal Antibloqueaje | DC 12 A | 221,00 € |
| Cabezal Pulsación suave | DC 12 S | 212,00 € |
| * Cabezal Reglaje de tiempo | DC 12 R | 215,00 € |
| * Cabezal con dispositivo antilegionela integrado | DC 12 LG | 228,00 € |
| ECO (Regulador de caudal antivandálico, 5.6 litros/minuto y salida de agua orientable), opcional en todas la versiones | DC 12.2 | 233,00 € |

CARACTERÍSTICAS TÉCNICAS

Cierre automático temporizado (Temporización ecológica 15-25 segundos)
 Grifo de ducha + rociador, unidos por un tubo de conexión
 Latón cromado
 Filtro integrado en el propio Cabezal
 Regulador automático de caudal, 8 litros/minuto
 Tornillos de fijación al muro, incluidos
 Peso aproximado: 1.500 g

CONJUNTO DE DUCHA MEZCLADOR, MONOMANDO (Instalación vista)

* Sistema registrado en la Oficina Española de Patentes y Marcas, con los números: 201430102 y 201530929



OPCIONES DE CABEZAL

- Cabezal Standard
- Sistema ECO (Regulador de caudal 6 litros/minuto)
- * Cabezal con dispositivo antilegionela integrado
- ECO (Regulador de caudal antivandálico, 5.6 litros/minuto y salida de agua orientable), opcional en todas la versiones

REFERENCIA

- DC 55
- DC 55.1
- DC 55 LG
- DC 55.2

PVP

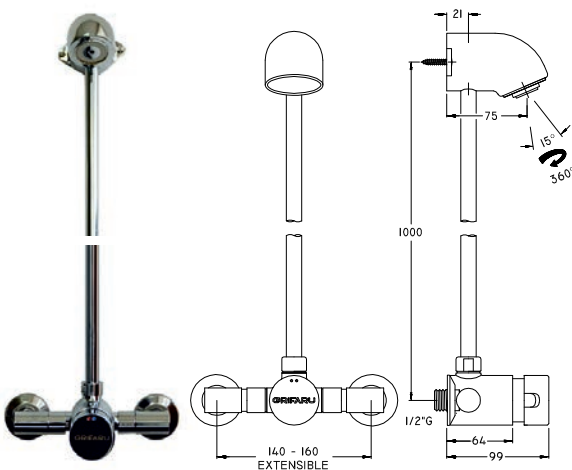
- 319,00 €
- 322,00 €
- 340,00 €
- 344,00 €

CARACTERÍSTICAS TÉCNICAS

Cierre automático temporizado (Temporización ecológica 15-25 segundos)
 Pulsador monomando (Temporización & mezcla)
 Grifo mezclador de ducha más rociador, unidos por tubo de conexión
 Latón cromado
 Regulador automático de caudal, 8 litros/minuto
 Válvulas antirretorno en los entradas + filtros, incluidos
 Conexiones mediante tuercas y juntas de caucho
 Alimentación hidráulica exterior vista
 Tornillos de fijación al muro, incluidos
 Peso aproximado: 1.825 g

CONJUNTO DE DUCHA MEZCLADOR, MONOMANDO (Instalación vista)

* Sistema registrado en la Oficina Española de Patentes y Marcas, con los números: 201430102 y 201530929



OPCIONES DE CABEZAL

- Cabezal Standard
- Sistema ECO (Regulador de caudal 6 litros/minuto)
- * Cabezal con dispositivo antilegionela integrado
- ECO (Regulador de caudal antivandálico, 5.6 litros/minuto y salida de agua orientable), opcional en todas la versiones

REFERENCIA

- DC 56
- DC 56.1
- DC 56 LG
- DC 56.2

PVP

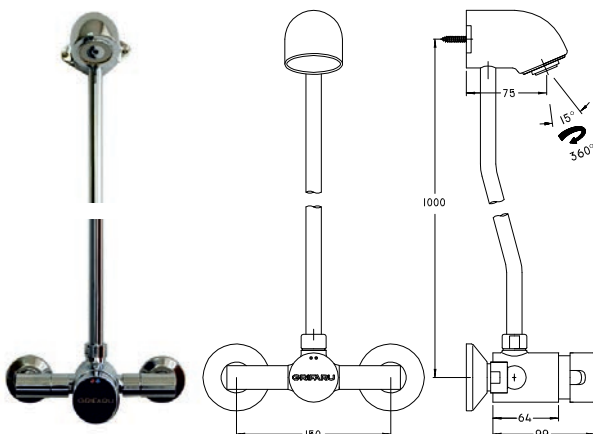
- 356,00 €
- 360,00 €
- 375,00 €
- 381,00 €

CARACTERÍSTICAS TÉCNICAS

Cierre automático temporizado (Temporización ecológica 15-25 segundos)
 Pulsador monomando (Temporización & mezcla)
 Grifo mezclador de ducha más rociador, unidos por tubo de conexión
 Latón cromado
 Regulador automático de caudal, 8 litros/minuto
 Válvulas antirretorno en los entradas + filtros, incluidos
 Alimentación hidráulica empotrada
 Conexiones hidráulicas mediante racores extensibles (10 mm)
 Tornillos de fijación al muro, incluidos
 Peso aproximado: 2.200 g

CONJUNTO DE DUCHA MEZCLADOR, MONOMANDO (Instalación vista)

* Sistema registrado en la Oficina Española de Patentes y Marcas, con los números: 201430102 y 201530929



OPCIONES DE CABEZAL

- Cabezal Standard
- Sistema ECO (Regulador de caudal 6 litros/minuto)
- * Cabezal con dispositivo antilegionela integrado
- ECO (Regulador de caudal antivandálico, 5.6 litros/minuto y salida de agua orientable), opcional en todas la versiones

REFERENCIA

- DC 56 E
- DC 56.1 E
- DC 56 E LG
- DC 56.2 E

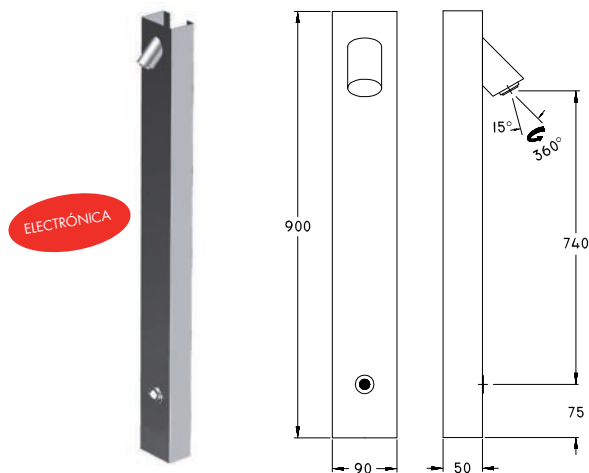
PVP

- 344,00 €
- 348,00 €
- 364,00 €
- 369,00 €

CARACTERÍSTICAS TÉCNICAS

Cierre automático temporizado (Temporización ecológica 15-25 segundos)
 Pulsador monomando (Temporización & mezcla)
 Grifo mezclador de ducha más rociador, unidos por tubo de conexión
 Latón cromado
 Regulador automático de caudal, 8 litros/minuto
 Válvulas antirretorno en los entradas + filtros, incluidos
 Alimentación hidráulica empotrada
 Conexiones hidráulicas mediante racores hembra, para excéntricas (3/4" G macho), incluidos
 Tornillos de fijación al muro, incluidos
 Peso aproximado: 2.200 g

PANEL DE DUCHA, SIMPLE (Instalación vista)



OPCIONES DE CABEZAL

Cabezal Standard (ON/OFF 30")
 Sistema ECO (Regulador de caudal 6 litros/minuto)
 Cabezal con dispositivo antilegionela integrado
 ECO (Regulador de caudal antivandálico,
 5.6 litros/minuto y salida de agua orientable),
 opcional en todas la versiones

REFERENCIA

GE 151
 GE 151.1
 GE 151 LG
 GE 151.2

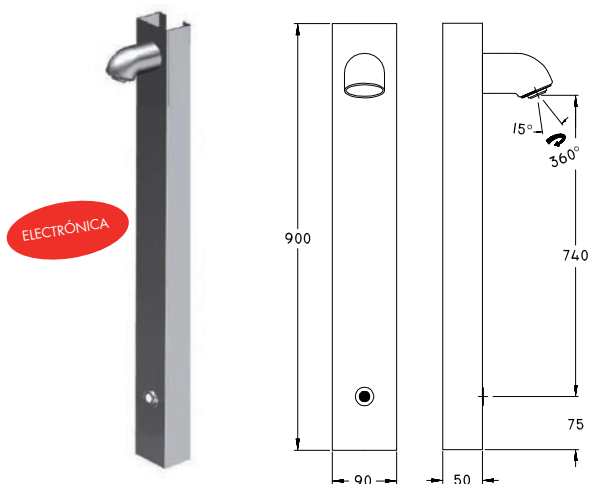
PVP

386,00 €
 393,00 €
 406,00 €
 411,00 €

CARACTERÍSTICAS TÉCNICAS

Alimentación: 6 V (Caja con baterías incorporada)
 Rociador en latón cromado y panel en acero inoxidable
 Sensor electrónico de infrarrojos
 Electroválvula
 Conexión hidráulica: Mediante latiguillo, rosca hembra de 1/2" G (incluido)
 Tornillos de fijación, incluidos
 Caudal: 5 litros/Maniobra
 Opción: versiones con salida de agua orientable (consultar)
 Peso aproximado: 3.500 g

PANEL DE DUCHA, SIMPLE (Instalación vista)



OPCIONES DE CABEZAL

Cabezal Standard (ON/OFF 30")
 Sistema ECO (Regulador de caudal 6 litros/minuto)
 Cabezal con dispositivo antilegionela integrado
 ECO (Regulador de caudal antivandálico,
 5.6 litros/minuto y salida de agua orientable),
 opcional en todas la versiones

REFERENCIA

GE 152
 GE 152.1
 GE 152 LG
 GE 152.2

PVP

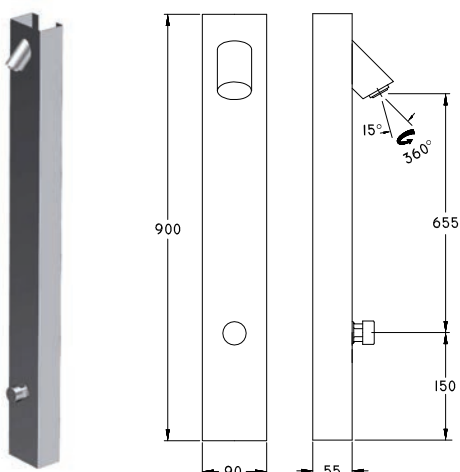
396,00 €
 403,00 €
 416,00 €
 421,00 €

CARACTERÍSTICAS TÉCNICAS

Alimentación: 6V (Caja con baterías incorporada)
 Rociador en latón cromado y panel en acero inoxidable
 Sensor electrónico de infrarrojos
 Electroválvula
 Conexión hidráulica: Mediante latiguillo, rosca hembra de 1/2" G (incluido)
 Tornillos de fijación, incluidos
 Caudal: 5 litros/Maniobra
 Peso aproximado: 3.600 g

PANEL DE DUCHA, SIMPLE (Instalación vista)

* Sistema registrado en la Oficina Española de Patentes y Marcas, con los números: 201331248, 201631095, 201430102 y 201530929



OPCIONES DE CABEZAL

Cabezal Standard
 Sistema ECO (Regulador de caudal 6 litros/minuto)
 Cabezal Antiblocaje
 Cabezal Pulsación suave
 Cabezal Reglaje de tiempo
 Cabezal con dispositivo antilegionela integrado
 ECO (Regulador de caudal antivandálico,
 5.6 litros/minuto y salida de agua orientable),
 opcional en todas la versiones

REFERENCIA

DC 43
 DC 43.1
 DC 43 A
 DC 43 S
 DC 43 R
 DC 43 LG
 DC 43.2

PVP

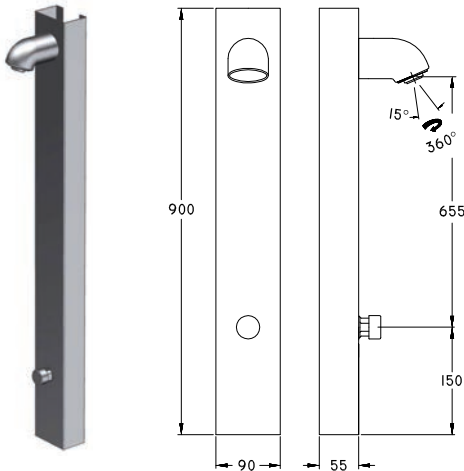
321,00 €
 325,00 €
 333,00 €
 325,00 €
 328,00 €
 341,00 €
 346,00 €

CARACTERÍSTICAS TÉCNICAS

Cierre automático temporizado (Temporización ecológica 15-25 segundos)
 Pulsador en latón cromado y panel en acero inoxidable
 Filtro integrado en el propio Cabezal
 Regulador automático de caudal, 8 litros/minuto
 Peso aproximado: 3.500 g

PANEL DE DUCHA, SIMPLE (Instalación vista)

* Sistema registrado en la Oficina Española de Patentes y Marcas, con los números: 201331248, 201631095, 201430102 y 201530929



OPCIONES DE CABEZAL

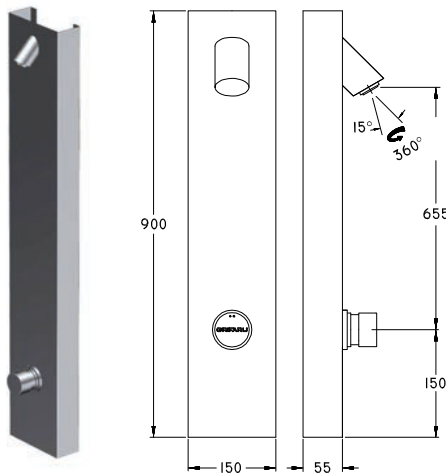
| | REFERENCIA | PVP |
|--|------------|----------|
| Cabezal Standard | DC 44 | 331,00 € |
| Sistema ECO (Regulador de caudal 6 litros/minuto) | DC 44.1 | 335,00 € |
| Cabezal Antiblocaje | DC 44 A | 343,00 € |
| Cabezal Pulsación suave | DC 44 S | 335,00 € |
| * Cabezal Reglaje de tiempo | DC 44 R | 339,00 € |
| * Cabezal con dispositivo antilegionela integrado | DC 44 LG | 350,00 € |
| ECO (Regulador de caudal antivandálico, 5.6 litros/minuto y salida de agua orientable), opcional en todas la versiones | DC 44.2 | 356,00 € |

CARACTERÍSTICAS TÉCNICAS

Cierre automático temporizado (Temporización ecológica 15-25 segundos)
 Pulsador en latón cromado y panel en acero inoxidable
 Filtro integrado en el propio Cabezal
 Regulador automático de caudal, 8 litros/minuto
 Peso aproximado: 3.500 g

PANEL DE DUCHA MEZCLADORA, MONOMANDO (Instalación vista)

* Sistema registrado en la Oficina Española de Patentes y Marcas, con los números: 201430102 y 201530929



OPCIONES DE CABEZAL

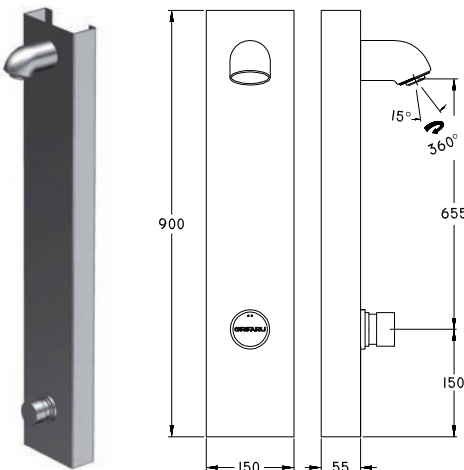
| | REFERENCIA | PVP |
|--|------------|----------|
| Cabezal Standard | DC 13 | 441,00 € |
| Sistema ECO (Regulador de caudal 6 litros/minuto) | DC 13.1 | 445,00 € |
| * Cabezal Antiblocaje | DC 13 LG | 461,00 € |
| * Cabezal Pulsación suave | DC 13.2 | 467,00 € |
| Cabezal Reglaje de tiempo | | |
| Cabezal con dispositivo antilegionela integrado | | |
| ECO (Regulador de caudal antivandálico, 5.6 litros/minuto y salida de agua orientable), opcional en todas la versiones | | |

CARACTERÍSTICAS TÉCNICAS

Cierre automático temporizado (Temporización ecológica 15-25 segundos)
 Pulsador monomando (Temporización & mezcla)
 Grifo y rociador en latón cromado, panel en acero inoxidable
 Regulador automático de caudal, 8 litros/minuto
 Entradas con válvulas anti-retorno y filtros incluidos
 Conexiones hidráulicas mediante latiguillos hembra de 1/2" G, incluidos
 Peso aproximado: 3.800 g

PANEL DE DUCHA MEZCLADORA, MONOMANDO (Instalación vista)

* Sistema registrado en la Oficina Española de Patentes y Marcas, con los números: 201430102 y 201530929



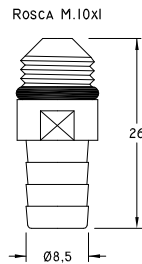
OPCIONES DE CABEZAL

| | REFERENCIA | PVP |
|--|------------|----------|
| Cabezal Standard | DC 15 | 453,00 € |
| Sistema ECO (Regulador de caudal 6 litros/minuto) | DC 15.1 | 456,00 € |
| * Cabezal Antiblocaje | DC 15 LG | 470,00 € |
| * Cabezal Pulsación suave | DC 15.2 | 476,00 € |
| Cabezal Reglaje de tiempo | | |
| Cabezal con dispositivo antilegionela integrado | | |
| ECO (Regulador de caudal antivandálico, 5.6 litros/minuto y salida de agua orientable), opcional en todas la versiones | | |

CARACTERÍSTICAS TÉCNICAS

Cierre automático temporizado (Temporización ecológica 15-25 segundos)
 Pulsador monomando (Temporización & mezcla)
 Grifo y rociador en latón cromado, panel en acero inoxidable
 Regulador automático de caudal, 8 litros/minuto
 Entradas con válvulas anti-retorno y filtros incluidos
 Conexiones hidráulicas mediante latiguillos hembra de 1/2" G, incluidos
 Peso aproximado: 4.100 g

VÁLVULA DE DESCARGA AUTOMÁTICA (Antilegionela)



OPCIONES DE PRODUCTO

Válvula Standard

REFERENCIA

DC 51

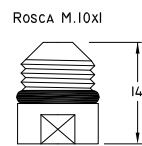
PVP

Consultar

CARACTERÍSTICAS TÉCNICAS

Con cuello "Tetina", para conexión de tubo de drenaje
 Latón
 Información complementaria: Ver página 123
 Aplicable a: CP 65 A, DC 37.2 y aplicaciones diversas
 Peso aproximado: 10 g

VÁLVULA DE DESCARGA AUTOMÁTICA (Antilegionela)



OPCIONES DE PRODUCTO

Válvula Standard

REFERENCIA

DC 37

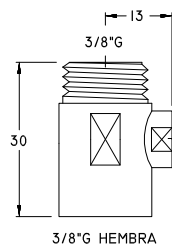
PVP

Consultar

CARACTERÍSTICAS TÉCNICAS

Latón
 Información complementaria: Ver página 123
 Aplicable a: HP 16, DC 37.1 y aplicaciones diversas
 Peso aproximado: 6 g

VÁLVULA DE DESCARGA AUTOMÁTICA (Antilegionela)



OPCIONES DE PRODUCTO

Válvula Standard

REFERENCIA

DC 37.1

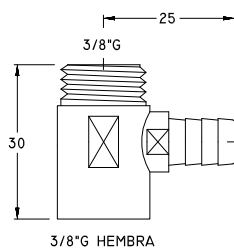
PVP

Consultar

CARACTERÍSTICAS TÉCNICAS

Latón
 Información complementaria: Ver página 123
 Aplicable a: aplicaciones diversas
 Peso aproximado: 10 g

VÁLVULA DE DESCARGA AUTOMÁTICA (Antilegionela)



OPCIONES DE PRODUCTO

Válvula Standard

REFERENCIA

DC 37.2

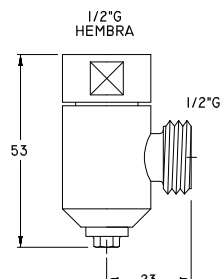
PVP

Consultar

CARACTERÍSTICAS TÉCNICAS

Latón
 Información complementaria: Ver página 123
 Aplicable a: GE 151 LG y aplicaciones diversas
 Peso aproximado: 10 g

VÁLVULA DE DESCARGA AUTOMÁTICA (Antilegionela)



OPCIONES DE PRODUCTO

Válvula de vaciado automática (Ducha & Bañera)

REFERENCIA

HP 16

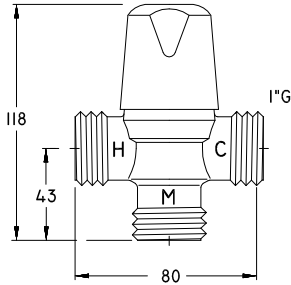
PVP

32,00 €

CARACTERÍSTICAS TÉCNICAS

Latón cromado
 Aplicaciones universales, HP 04, HP 22 y HP 05
 Información complementaria: Ver página 123
 Peso aproximado: 132 g

VÁLVULA MEZCLADORA TERMOSTÁTICA 1" G



OPCIONES DE PRODUCTO

Standard

REFERENCIA

DC 17

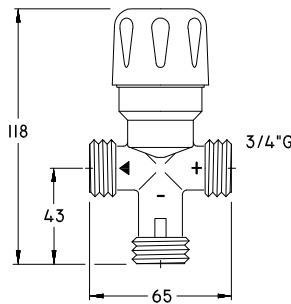
PVP

132,00 €

CARACTERÍSTICAS TÉCNICAS

Cuerpo de latón niquelado
 Válvulas antirretorno en las entradas
 Cabezal graduado con bloqueo (máximo, mínimo y 5 posiciones)
 Campo de regulación: 30 o 65° C
 Sistema de seguridad en caso de corte del agua fría (Cierre de válvula)
 Caudal mínimo operativo: 5 litros/minuto
 Caudal de agua mezclada: 57 litros (3 bar)
 Temperatura máxima de trabajo: 85° C
 Peso aproximado: 385 g

VÁLVULA MEZCLADORA TERMOSTÁTICA 3/4" G



OPCIONES DE PRODUCTO

Standard

REFERENCIA

DC 17.1

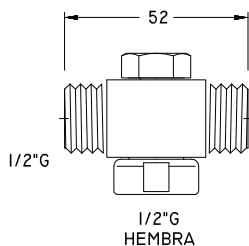
PVP

125,00 €

CARACTERÍSTICAS TÉCNICAS

Cuerpo de latón niquelado
 Válvulas antirretorno en las entradas
 Cabezal graduado con bloqueo (máximo, mínimo y 5 posiciones)
 Campo de regulación: 25 o 55° C
 Sistema de seguridad en caso de corte del agua fría (Cierre de válvula)
 Caudal mínimo operativo: 5 litros/minuto
 Caudal de agua mezclada: 38 litros (3 bar)
 Temperatura máxima de trabajo: 85° C
 Peso aproximado: 325 g

VÁLVULA MEZCLADORA ("Set up", manualmente)



OPCIONES DE PRODUCTO

Standard

REFERENCIA

DC 70

PVP

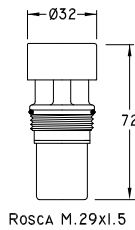
30,00 €

CARACTERÍSTICAS TÉCNICAS

Cuerpo de latón niquelado
 Válvulas antirretorno en las entradas
 Cabezal de regulación angular de paso de agua: 90°
 Presión de trabajo recomendada: 3-4 bar
 Máxima presión diferencial entre aguas: 0,5 bar
 Caudal: 6 litros/minuto
 Peso aproximado: 150 g

CABEZAL DE DUCHA, SIMPLE

* Sistema registrado en la Oficina Española de Patentes y Marcas, con los números: 201331248, 201631095, 201430102 y 201530929



Rosca M.29x1.5

OPCIONES DE CABEZAL

- Cabezal Standard
- Cabezal Antibloqueaje
- Cabezal Pulsación suave
- * Cabezal Reglaje de tiempo
- * Cabezal con dispositivo antilegionela integrado

REFERENCIA

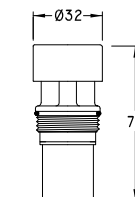
| REFERENCIA | PVP |
|------------|---------|
| DC 19 | 29,00 € |
| DC 19 A | 41,00 € |
| DC 19 S | 32,00 € |
| DC 19 R | 37,00 € |
| DC 19 LG | 49,00 € |

CARACTERÍSTICAS TÉCNICAS

Cierre automático temporizado (Temporización ecológica 15-25 segundos)
 Filtro integrado en el propio Cabezal
 Aplicable a los modelos de las series: DC 05, DC 08, DC 09, DC 12, DC 16, DC 43, DC 44, DC 59 y DC 62
 Peso aproximado: 140 g

CABEZAL DE DUCHA, SIMPLE

* Sistema registrado en la Oficina Española de Patentes y Marcas, con los números: 201331248, 201631095, 201430102 y 201530929



Rosca M.28x1.5

OPCIONES DE CABEZAL

- Cabezal Standard
- Cabezal Antibloqueaje
- Cabezal Pulsación suave
- * Cabezal Reglaje de tiempo
- * Cabezal con dispositivo antilegionela integrado

REFERENCIA

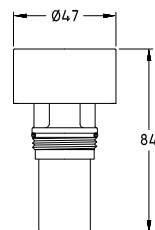
| REFERENCIA | PVP |
|------------|---------|
| DC 19 P | 32,00 € |
| DC 19 P A | 45,00 € |
| DC 19 P S | 37,00 € |
| DC 19 P R | 40,00 € |
| DC 19 P LG | 52,00 € |

CARACTERÍSTICAS TÉCNICAS

Cierre automático temporizado (Temporización ecológica 15-25 segundos)
 Filtro integrado en el propio Cabezal
 Peso aproximado: 140 g

CABEZAL DE DUCHA, MEZCLADOR

* Sistema registrado en la Oficina Española de Patentes y Marcas, con los números: 201430102 y 201530929



Rosca M.29x1.5

OPCIONES DE CABEZAL

- Cabezal Standard
- * Cabezal con dispositivo antilegionela integrado

REFERENCIA

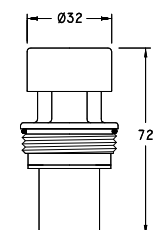
| REFERENCIA | PVP |
|------------|----------|
| DC 01 | 123,00 € |
| DC 01 LG | 143,00 € |

CARACTERÍSTICAS TÉCNICAS

Cierre automático temporizado (Temporización ecológica 15-25 segundos)
 Aplicable a los modelos de las series: DC 13, DC 15, DC 52, DC 54, DC 55, DC 56, y DC 61
 Peso aproximado: 325 g

CABEZAL DE DUCHA, SIMPLE

* Sistema registrado en la Oficina Española de Patentes y Marcas, con los números: 201430102 y 201530929



Rosca M.36x1.5

OPCIONES DE CABEZAL

- Cabezal Standard
- Cabezal Antibloqueaje
- Cabezal Pulsación suave
- * Cabezal con dispositivo antilegionela integrado

REFERENCIA

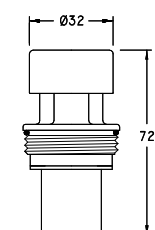
| REFERENCIA | PVP |
|------------|---------|
| DC 02 G | 37,00 € |
| DC 02 G A | 49,00 € |
| DC 02 G S | 40,00 € |
| DC 02 G LG | 56,00 € |

CARACTERÍSTICAS TÉCNICAS

Cierre automático temporizado (Temporización ecológica 15-25 segundos)
 Filtro integrado en el propio Cabezal
 Peso aproximado: 150 g

CABEZAL DE DUCHA, SIMPLE

* Sistema registrado en la Oficina Española de Patentes y Marcas, con los números: 201430102 y 201530929



Rosca M.37x1.5

OPCIONES DE CABEZAL

- Cabezal Standard
- Cabezal Antibloqueaje
- Cabezal Pulsación suave
- * Cabezal con dispositivo antilegionela integrado

REFERENCIA

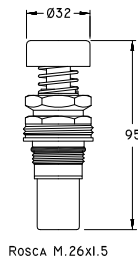
| REFERENCIA | PVP |
|------------|---------|
| DC 02 P | 40,00 € |
| DC 02 P A | 52,00 € |
| DC 02 P S | 43,00 € |
| DC 02 P LG | 60,00 € |

CARACTERÍSTICAS TÉCNICAS

Cierre automático temporizado (Temporización ecológica 15-25 segundos)
 Filtro integrado en el propio Cabezal
 Peso aproximado: 150 g

CABEZAL DE DUCHA, SIMPLE

* Sistema registrado en la Oficina Española de Patentes y Marcas, con los números: 201430102 y 201530929



OPCIONES DE CABEZAL

- Cabezal Standard
- * Cabezal con dispositivo antilegionela integrado

REFERENCIA

DC 89
DC 89 LG

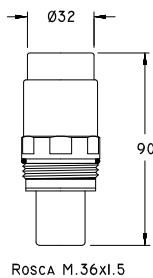
PVP

58,00 €
66,00 €

CARACTERÍSTICAS TÉCNICAS

Cierre automático temporizado (Temporización ecológica 15-25 segundos)
Aplicable a los modelos de las Series: DC 36
Peso aproximado: 140 g

CABEZAL DE DUCHA, SIMPLE



OPCIONES DE CABEZAL

- Cabezal Standard
- Cabezal Antibloqueaje

REFERENCIA

DC 20
DC 20 A

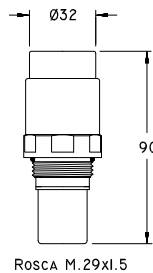
PVP

57,00 €
70,00 €

CARACTERÍSTICAS TÉCNICAS

Cierre automático temporizado (Temporización ecológica 15-25 segundos)
Filtro integrado en el propio Cabezal
Peso aproximado: 260 g

CABEZAL DE DUCHA, SIMPLE



OPCIONES DE CABEZAL

- Cabezal Standard
- Cabezal Antibloqueaje

REFERENCIA

DC 80
DC 80 A

PVP

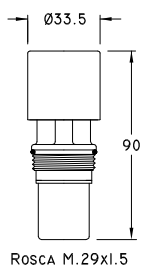
57,00 €
70,00 €

CARACTERÍSTICAS TÉCNICAS

Cierre automático temporizado (Temporización ecológica 15-25 segundos)
Filtro integrado en el propio Cabezal
Peso aproximado: 250 g

CABEZAL DE DUCHA, SIMPLE (Para empotrar en muros de gran espesor & tabiques prefabricados)

* Sistema registrado en la Oficina Española de Patentes y Marcas, con los números: 201430102 y 201530929



OPCIONES DE CABEZAL

- Cabezal Standard
- Cabezal Antibloqueaje
- Cabezal Pulsación Suave
- Cabezal Reglaje de tiempo
- * Cabezal con dispositivo antilegionela integrado

REFERENCIA

DC 92
DC 92 A
DC 92 S
DC 92 R
DC 92 LG

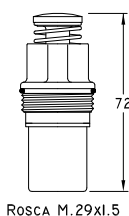
PVP

37,00 €
48,00 €
40,00 €
43,00 €
56,00 €

CARACTERÍSTICAS TÉCNICAS

Cierre automático temporizado (Temporización ecológica 15-25 segundos)
Filtro integrado en el propio Cabezal
Aplicable a las series: DC 18 y DC 36.1
Peso aproximado: 260 g

CABEZAL DE DUCHA, SIMPLE



OPCIONES DE CABEZAL

- Cabezal Standard
- Cabezal Antibloqueaje

REFERENCIA

DC 64
DC 64 A

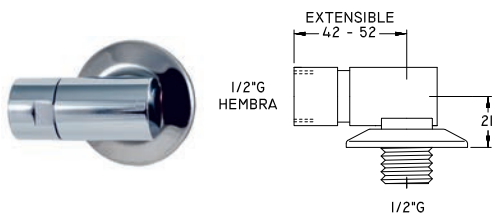
PVP

28,00 €
40,00 €

CARACTERÍSTICAS TÉCNICAS

Cierre automático temporizado (Temporización ecológica 15-25 segundos)
Filtro integrado en el propio Cabezal
Peso aproximado: 102 g

CONJUNTO RACOR (Extensible)



OPCIONES DE PRODUCTO

Conjunto racord (entrada & salida)

REFERENCIA

DC 22.1

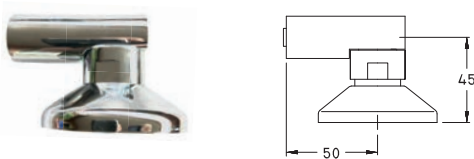
PVP

43,00 €

CARACTERÍSTICAS TÉCNICAS

Cuerpo de latón cromado
 Extensible & Regulable: 10 mm
 Embellecedor en acero inoxidable
 Aplicable a los modelos de lo serie: DC 54, DC 55 y DC 56
 Peso aproximado: 185 g

CONJUNTO RACOR (Para excéntrica)



OPCIONES DE PRODUCTO

Conjunto racord de entrada
 Conjunto racord de salida

REFERENCIA

DC 22.2
 DC 22.3

PVP

41,00 €
 41,00 €

CARACTERÍSTICAS TÉCNICAS

Cuerpo de latón cromado
 Conexión hidráulica: 3/4" G (hembra, para excéntrica 3/4" G, macho)
 Embellecedor, filtro y válvula anti-retorno, incluidos
 Aplicable a los modelos de lo serie: DC 56 E
 Peso aproximado: 215 g

EXCÉNTRICA



OPCIONES DE PRODUCTO

Macho-Macho 3/4" G

REFERENCIA

GA 374.3.4

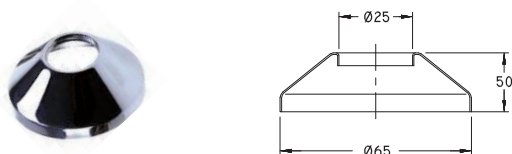
PVP

Consultar

CARACTERÍSTICAS TÉCNICAS

Material: Latón niquelado
 Aplicable a DC 22.2, Serie DC 56 E y aplicaciones diversas
 Peso aproximado: 65 g

EMBELLECEDOR



OPCIONES DE PRODUCTO

Para excéntrica Macho 3/4" G

REFERENCIA

GA 374.5.5

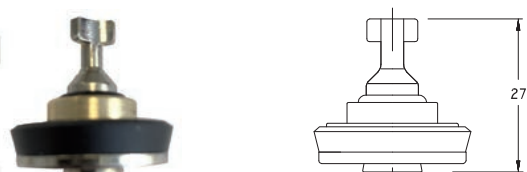
PVP

Consultar

CARACTERÍSTICAS TÉCNICAS

Material: Latón cromado
 Aplicable a DC 22.2, Serie DC 56 E y aplicaciones diversas
 Peso aproximado: 12 g

CONJUNTO VÁSTAGO FLOTANTE



OPCIONES DE PRODUCTO

Standard (Lavabo & Ducha)
 Standard (Ducha)

REFERENCIA

LV 06
 DC 50 G

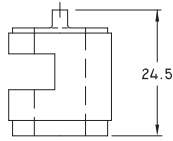
PVP

Consultar
 Consultar

CARACTERÍSTICAS TÉCNICAS

Aplicable a: Consultar
 Peso aproximado: 34 g

PISTÓN DE MEZCLA (Para grifo de ducha)



OPCIONES DE PRODUCTO

Cabezal Standard \varnothing 20 (Color negro)
Cabezal Standard \varnothing 21 (Color blanco)

REFERENCIA

GA 370.2
GA 370.2.1

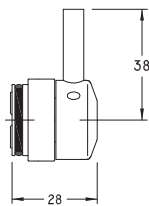
PVP

Consultar
Consultar

CARACTERÍSTICAS TÉCNICAS

Material: Resina acetálica estabilizada
Peso aproximado: 6 g

CONJUNTO MANDO MEZCLADOR (Para grifo de ducha)



OPCIONES DE PRODUCTO

Mando mezclador Standard

REFERENCIA

DC 35 G

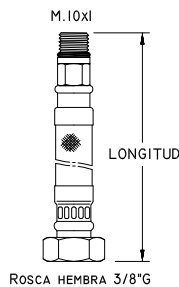
PVP

Consultar

CARACTERÍSTICAS TÉCNICAS

Latón cromado
Peso aproximado: 130 g

LATIGUILLO (Con alojamiento para válvula antirretorno)



OPCIONES DE PRODUCTO

Latiguillo (Longitud 300-350 mm)
Latiguillo (Longitud 500-600 mm)

REFERENCIA

GA 186.2.2
GA 186.2.9

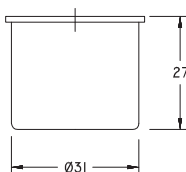
PVP

Consultar
Consultar

CARACTERÍSTICAS TÉCNICAS

Material: Caucho revestido de malla en inox. y racores & tuerca en latón cromado
Alojamiento para válvula anti retorno de \varnothing 10
Aplicable a todos los modelos de grifos mezcladores de GRIFARU
Peso aproximado: 66 g

CILINDRO (Para grifo de ducha)



OPCIONES DE PRODUCTO

Cilindro Standard

REFERENCIA

GA 325.2

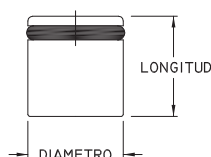
PVP

Consultar

CARACTERÍSTICAS TÉCNICAS

Material: Resina acetálica
Color: Blanco
Aplicable a: Duchas diversas (consultar)
Peso aproximado: 8 g

VÁLVULA ANTIRRETORNO (Para grifo de ducha)



OPCIONES DE MEDIDAS

Diámetro 10 x 10,5
Diámetro 15 x 16
Diámetro 20 x 19

REFERENCIA

GA 614.2
GA 149.2
GA 371.2

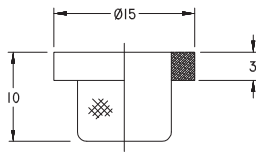
PVP

Consultar
Consultar
Consultar

CARACTERÍSTICAS TÉCNICAS

Material: Resina acetálica
Todos los modelos de ducha mezcladores GRIFARU y aplicaciones diversas

FILTRO



OPCIONES DE PRODUCTO

Filtro Standard

REFERENCIA

GA 615.2

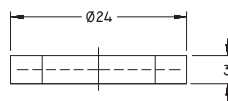
PVP

Consultar

CARACTERÍSTICAS TÉCNICAS

Material: Acero Inoxidable & Caucho (EPDM)
Aplicable a todos los lavabos mezcladores de GRIFARU
Peso aproximado: 1 g

FILTRO



OPCIONES DE PRODUCTO

Filtro Standard

REFERENCIA

GA 384.2

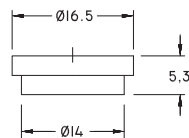
PVP

Consultar

CARACTERÍSTICAS TÉCNICAS

Material: Acero Inoxidable & Caucho (EPDM)
Peso aproximado: 2 g

REGULADOR DE CAUDAL



OPCIONES DE PRODUCTO

Regulador de caudal de 6 l/minuto (color verde)
Regulador de caudal de 8 l/minuto (color blanco)

REFERENCIA

GA 315.2
GA 315.2.1

PVP

Consultar
Consultar

CARACTERÍSTICAS TÉCNICAS

Material: Resina acetálica
Aplicable a todos los modelos de rociadores de GRIFARU
Peso aproximado: 1 g

CONJUNTO DIFUSOR (Para rociadores de ducha)



OPCIONES DE PRODUCTO

Conjunto difusor de ducha ø32

REFERENCIA

DC 82

PVP

Consultar

CARACTERÍSTICAS TÉCNICAS

Material: Resina acetálica
Color: Blanco
Aplicable a todos los modelos de rociadores de GRIFARU
Peso aproximado: 5 g

CONJUNTO DIFUSOR DE DUCHA (Para rociadores de ducha)



OPCIONES DE PRODUCTO

Conjunto difusor de ducha orientable

REFERENCIA

DC 82.2

PVP

Consultar

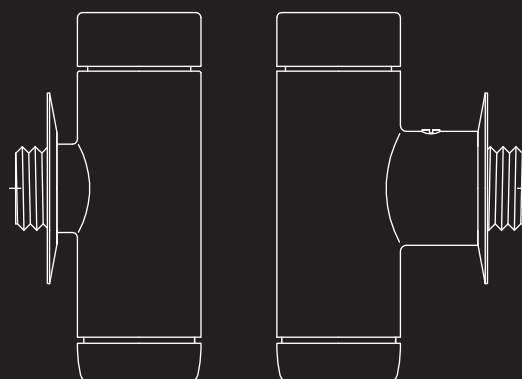
CARACTERÍSTICAS TÉCNICAS

Regulador de caudal 5,6 l/minuto
Material: Resina acetálica, color gris
Antivandálico
Salida de agua orientable
Aplicable a todos los modelos de rociadores de GRIFARU
Peso aproximado: 9 g

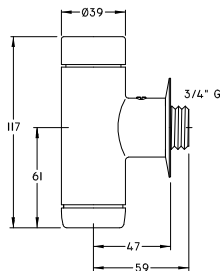
Fluxores

PARA INODOROS

INSTALACIÓN VISTA
EMPOTRADOS
ACCIONAMIENTO CON PALANCA
ACCIONAMIENTO DIRECTO
INSTALACIÓN SOBRE PANEL
BASTIDORES
CABEZALES INTERCAMBIABLES
RECAMBIOS
ACCESORIOS



FLUXOR PARA INODORO (Instalación vista, con llave de paso integrada)



OPCIONES DE CABEZAL

Cabezal Standard)
Cabezal Corte inmediato
Cabezal de Doble pulsación

REFERENCIA

FL 01
FL 01 I
FL 01 DD

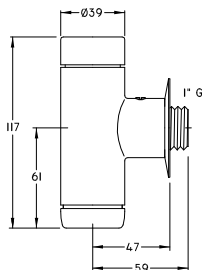
PVP

101,00 €
103,00 €
125,00 €

CARACTERÍSTICAS TÉCNICAS

Cierre automático temporizado, 7-10 segundos (3-5 segundos, en el modelo DD)
Caudal: 5-8 litros/Pulsación
Caudal: 2-2,5 litros/Pulsación corta, en el modelo DD
Latón cromado
Llave de paso integrada (Regulación de paso o cierre total)
Salida para tubo de descarga de diámetro 26x28
Antisifónico
Peso aproximado: 740 g

FLUXOR PARA INODORO (Instalación vista, con llave de paso integrada)



OPCIONES DE CABEZAL

Cabezal Standard
Cabezal Corte inmediato
Cabezal de Doble pulsación

REFERENCIA

FL 20
FL 20 I
FL 20 DD

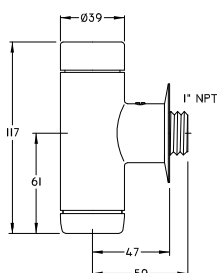
PVP

109,00 €
111,00 €
133,00 €

CARACTERÍSTICAS TÉCNICAS

Cierre automático temporizado, 7-10 segundos (3-5 segundos, en el modelo DD)
Caudal: 5-8 litros/Pulsación
Caudal: 2-2,5 litros/Pulsación corta, en el modelo DD
Latón cromado
Llave de paso integrada (Regulación de paso o cierre total)
Salida para tubo de descarga de diámetro 26x28
Antisifónico
Peso aproximado: 740 g

FLUXOR PARA INODORO (Instalación vista, con llave de paso integrada)



OPCIONES DE CABEZAL

Cabezal Standard
Cabezal Corte inmediato
Cabezal de Doble pulsación

REFERENCIA

FL 60
FL 60 I
FL 60 DD

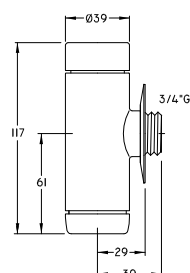
PVP

Consultar
Consultar
Consultar

CARACTERÍSTICAS TÉCNICAS

Cierre automático temporizado, 7-10 segundos (3-5 segundos, en el modelo DD)
Caudal: 5-8 litros/Pulsación
Caudal: 2-2,5 litros/Pulsación corta, en el modelo DD
Latón cromado
Llave de paso integrada (Regulación de paso o cierre total)
Salida para tubo de descarga de diámetro 26x28
Antisifónico
Peso aproximado: 740 g

FLUXOR PARA INODORO (Instalación vista)



OPCIONES DE CABEZAL

Cabezal Standard
Cabezal Corte inmediato
Cabezal de Doble pulsación

REFERENCIA

FL 13
FL 13 I
FL 13 DD

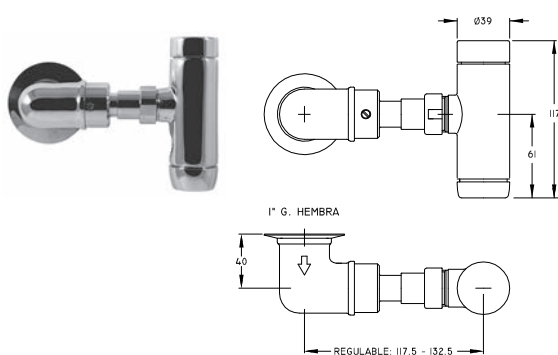
PVP

77,00 €
79,00 €
102,00 €

CARACTERÍSTICAS TÉCNICAS

Cierre automático temporizado, 7-10 segundos (3-5 segundos, en el modelo DD)
Caudal: 5-8 litros/Pulsación
Caudal: 2-2,5 litros/Pulsación corta, en el modelo DD
Latón cromado
Salida para tubo de descarga de diámetro 26x28
Antisifónico
Peso aproximado: 575 g

FLUXOR PARA INODORO (Instalación vista, con llave de paso integrada y conexión lateral)



OPCIONES DE CABEZAL

Cabezal Standard
Cabezal Corte inmediato
Cabezal de Doble pulsación

REFERENCIA

FL 30
FL 30 I
FL 30 DD

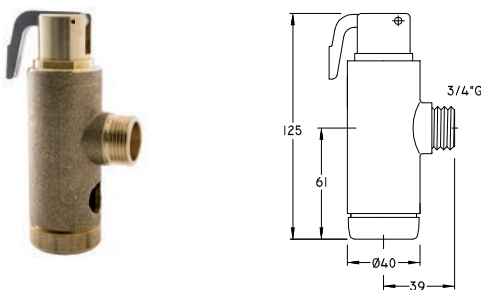
PVP

189,00 €
191,00 €
214,00 €

CARACTERÍSTICAS TÉCNICAS

Cierre automático temporizado, 7-10 segundos (3-5 segundos, en el modelo DD)
Latón cromado
Antisifónico
Caudal: 5-8 litros/Pulsación
Caudal: 2-2,5 litros/Pulsación corta, en el modelo DD
Llave de paso integrada (Regulación de paso o cierre total)
Salida para tubo de descarga de diámetro 26x28
Peso aproximado: 940 g

FLUXOR PARA INODORO (Accionamiento sobre palanca)



OPCIONES DE CABEZAL

Cabezal Standard
Cabezal Corte inmediato

REFERENCIA

FL 14
FL 14 I

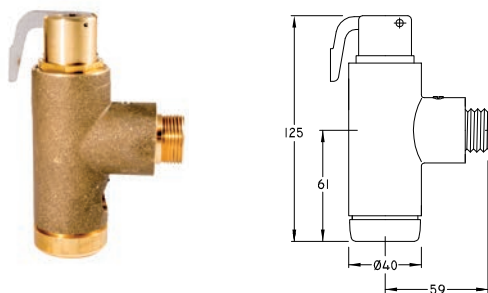
PVP

70,00 €
72,00 €

CARACTERÍSTICAS TÉCNICAS

Cierre automático temporizado, 7-10 segundos
Caudal: 5-8 litros/Pulsación
Latón sin cromar
Palanca especial para accionamiento auxiliar
Salida para tubo de descarga de diámetro 26x28
Antisifónico
Peso aproximado: 780 g

FLUXOR PARA INODORO (Accionamiento sobre palanca y llave de paso integrada)



OPCIONES DE CABEZAL

Cabezal Standard (3/4"G)
Cabezal Corte inmediato (3/4"G)
Cabezal Standard (1"G)
Cabezal Corte inmediato (1"G)

REFERENCIA

FL 07
FL 07 I
FL 07.1
FL 07.1 I

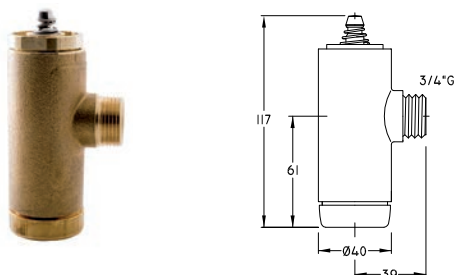
PVP

95,00 €
98,00 €
102,00 €
104,00 €

CARACTERÍSTICAS TÉCNICAS

Cierre automático temporizado, 7-10 segundos
Caudal: 5-8 litros/Pulsación
Latón sin cromar
Palanca especial para accionamiento auxiliar
Llave de paso integrada (Regulación de paso o cierre total)
Antisifónico
Salida para tubo de descarga de diámetro 26x28
Peso aproximado: 640 g

FLUXOR PARA INODORO (Accionamiento directo)



OPCIONES DE CABEZAL

Cabezal Standard
Cabezal Corte inmediato

REFERENCIA

FL 14 PZN
FL 14 PZN I

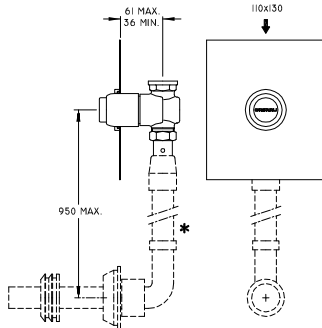
PVP

73,00 €
75,00 €

CARACTERÍSTICAS TÉCNICAS

Cierre automático temporizado, 7-10 segundos
Caudal: 5-8 litros/Pulsación
Latón sin cromar
Accionamiento auxiliar directo al eje (Pulsador aplicable FL 27, ver pág. 65)
Salida para tubo de descarga de diámetro 26x28
Sin ventana antisifónica
Peso aproximado: 568 g

FLUXOR DE INODORO (Para empotrar)



OPCIONES DE CABEZAL

Cabezal Standard (Entrada 3/4" G)
Cabezal Standard (Entrada 1" G)

REFERENCIA

FL 09
FL 09.1

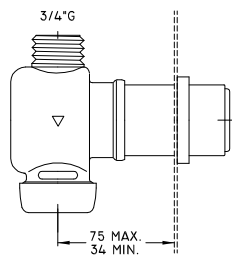
PVP

118,00 €
123,00 €

CARACTERÍSTICAS TÉCNICAS

Pulsador y embellecedor en latón cromado
Cierre automático temporizado
Temporización: 7-10 segundos
Caudal: 5-8 litros/Pulsación
Embellecedor de grandes dimensiones y posición ajustable axialmente
* Salida con acoplamiento antisifónico + tubo de descarga (incluidos)
* Accesorios: Conjunto de tubo de unión complementario FL 17.1 (Pág. 66)
Peso aproximado: 1.200 g

FLUXOR PARA INODORO (Montaje en bastidor porta-inodoros empotrado)



OPCIONES DE CABEZAL

Cabezal Standard

REFERENCIA

FL 52

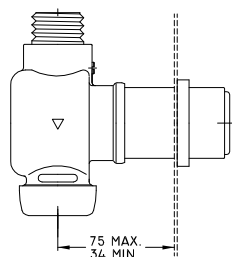
PVP

Consultar

CARACTERÍSTICAS TÉCNICAS

Cierre automático temporizado, 7-10 segundos
Caudal: 5-8 litros/Pulsación
Latón cromado y cuerpo sin cromar
Salida para tubo de descarga de diámetro 26x28
Antisifónico
Embellecedor en acero inoxidable, posición ajustable axialmente, para muros de gran espesor o prefabricados
Aplicable al conjunto bastidor FL 70 y aplicaciones diversas
Base-Soporte de fijación al bastidor, incluida
Peso aproximado: 950 g

FLUXOR PARA INODORO (Montaje en bastidor porta-inodoros empotrado)



OPCIONES DE CABEZAL

Cabezal Standard (Entrada 3/4" G)
Cabezal Standard (Entrada 1" G)

REFERENCIA

FL 53
FL 53.1

PVP

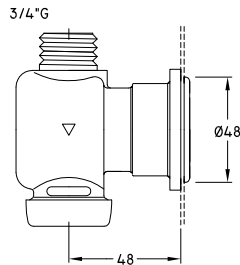
Consultar
Consultar

CARACTERÍSTICAS TÉCNICAS

Cierre automático temporizado, 7-10 segundos
Caudal: 5-8 litros/Pulsación
Latón cromado y cuerpo sin cromar
Llave de paso integrada (Regulación de paso o cierre total)
Salida para tubo de descarga de diámetro 26x28
Antisifónico
Embellecedor en acero inoxidable, posición ajustable axialmente, para muros de gran espesor o prefabricados
Aplicable al conjunto bastidor FL 70 y aplicaciones diversas
Base-Soporte de fijación al bastidor, incluida
Peso aproximado: 950 g

FLUXOR PARA INODORO (*Sistema de instalación tras panel, enrasado)

* Sistema registrado en la Oficina Española de Patentes y Marcas, con los números: 201631324



OPCIONES DE CABEZAL

Cabezal Standard

REFERENCIA

FL 35

PVP

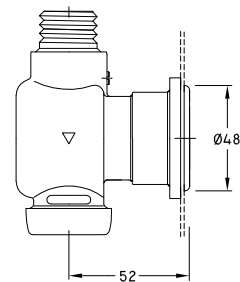
Consultar

CARACTERÍSTICAS TÉCNICAS

- Cierre automático temporizado, 7-10 segundos
- Caudal: 5-8 litros/Pulsación
- Pulsador & embellecedor cromado y cuerpo de grifo sin cromar
- * Sistema de instalación tras panel, enrasado
- Agujero del panel recomendado, diámetro 44,5 mm
- Antisifónico
- Salida para tubo de descarga de diámetro 26x28
- Tuerca de fijación al panel, incluida
- Peso aproximado: 568 g

FLUXOR PARA INODORO (*Sistema de instalación tras panel, enrasado)

* Sistema registrado en la Oficina Española de Patentes y Marcas, con los números: 201631324



OPCIONES DE CABEZAL

Cabezal Standard (Entrada 3/4" G)
Cabezal Standard (Entrada 1" G)

REFERENCIA

FL 35.5
FL 35.5.1

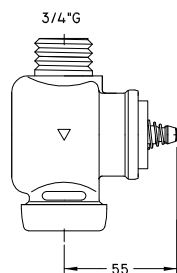
PVP

Consultar
Consultar

CARACTERÍSTICAS TÉCNICAS

- Cierre automático temporizado, 7-10 segundos
- Caudal: 5-8 litros/Pulsación
- Pulsador & embellecedor cromado y cuerpo de grifo sin cromar
- * Sistema de instalación tras panel, enrasado
- Llave de paso integrada (Regulación de paso o cierre total)
- Antisifónico
- Salida para tubo de descarga de diámetro 26x28
- Tuerca de fijación al panel, incluida
- Peso aproximado: 568 g

FLUXOR PARA INODORO (Accionamiento directo)



OPCIONES DE CABEZAL

Cabezal Standard

REFERENCIA

FL 35.2

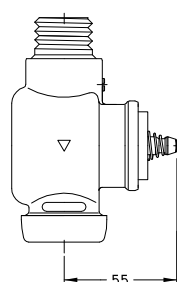
PVP

Consultar

CARACTERÍSTICAS TÉCNICAS

- Cierre automático temporizado, 7-10 segundos
- Caudal: 5-8 litros/Pulsación
- Latón sin cromar
- Llave de paso integrada (Regulación de paso o cierre total)
- Antisifónico
- Accionamiento auxiliar directo al eje (Pulsador aplicable FL 27, ver pág. 65)
- Salida para tubo de descarga de diámetro 26x28
- Peso aproximado: 568 g

FLUXOR PARA INODORO (Accionamiento directo y llave de paso integrada)



OPCIONES DE CABEZAL

Cabezal Standard (Entrada 3/4" G)
Cabezal Standard (Entrada 1" G)

REFERENCIA

FL 35.4
FL 35.3

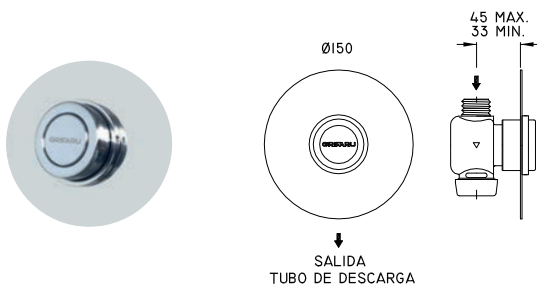
PVP

Consultar
Consultar

CARACTERÍSTICAS TÉCNICAS

- Cierre automático temporizado, 7-10 segundos
- Caudal: 5-8 litros/Pulsación
- Latón sin cromar
- Llave de paso integrada (Regulación de paso o cierre total)
- Antisifónico
- Accionamiento auxiliar directo al eje (Pulsador aplicable FL 27, ver pág. 65)
- Salida para tubo de descarga de diámetro 26x28
- Peso aproximado: 750 g

FLUXOR DE INODORO (Para empotrar)



OPCIONES DE CABEZAL

Cabezal Standard (Entrada 3/4"G)

REFERENCIA

FL 35.15

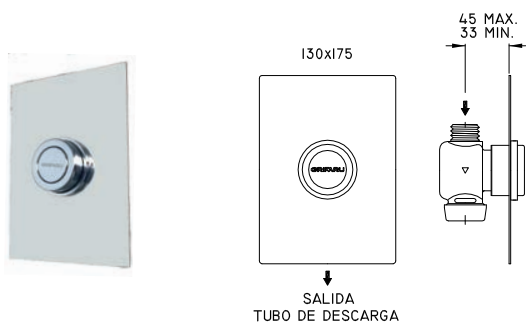
PVP

116,00 €

CARACTERÍSTICAS TÉCNICAS

Cierre automático temporizado, 7-10 segundos
 Caudal: 5-8 litros/Pulsación
 Pulsador y embellecedor cromado
 Placa embellecedor construidos en inox. Posición ajustable axialmente
 Antisifónico
 Salida para tubo de descarga de diámetro 26x28
 Peso aproximado: 930 g

FLUXOR DE INODORO (Para empotrar)



OPCIONES DE CABEZAL

Cabezal Standard (Entrada 3/4"G)

REFERENCIA

FL 35.1

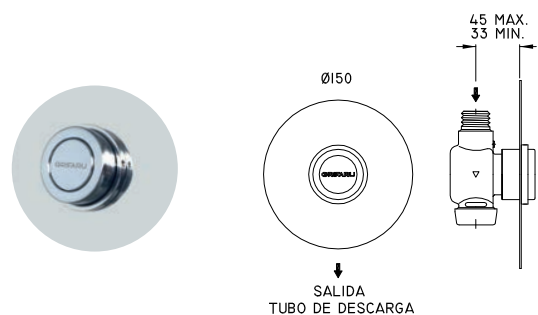
PVP

114,00 €

CARACTERÍSTICAS TÉCNICAS

Cierre automático temporizado, 7-10 segundos
 Caudal: 5-8 litros/Pulsación
 Pulsador y embellecedor cromado
 Placa embellecedor construidos en inox. Posición ajustable axialmente
 Antisifónico
 Salida para tubo de descarga de diámetro 26x28
 Peso aproximado: 930 g

FLUXOR DE INODORO (Con llave de paso integrada y sin caja para empotrar)



OPCIONES DE CABEZAL

Cabezal Standard (Entrada 3/4"G)
 Cabezal Standard (Entrada 1"G)

REFERENCIA

FL 35.16
 FL 35.17

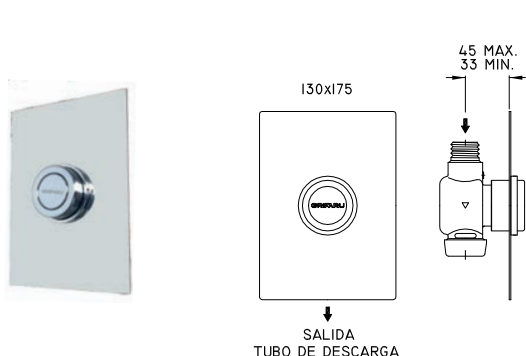
PVP

137,00 €
 144,00 €

CARACTERÍSTICAS TÉCNICAS

Cierre automático temporizado, 7-10 segundos
 Caudal: 5-8 litros/Pulsación
 Pulsador y embellecedor cromado
 Placa embellecedor construidos en inox. Posición ajustable axialmente
 Antisifónico
 Llave de paso integrada (Regulación de paso o cierre total)
 Salida para tubo de descarga de diámetro 26x28
 Peso aproximado: 930 g

FLUXOR DE INODORO (Con llave de paso integrada y sin caja para empotrar)



OPCIONES DE CABEZAL

Cabezal Standard (Entrada 3/4"G)
 Cabezal Standard (Entrada 1"G)

REFERENCIA

FL 35.6
 FL 35.7

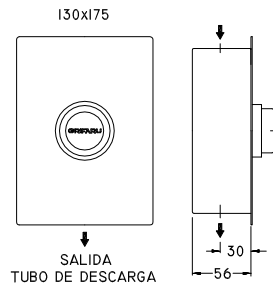
PVP

135,00 €
 142,00 €

CARACTERÍSTICAS TÉCNICAS

Cierre automático temporizado, 7-10 segundos
 Caudal: 5-8 litros/Pulsación
 Pulsador y embellecedor cromado
 Placa embellecedor construidos en inox. Posición ajustable axialmente
 Antisifónico
 Llave de paso integrada (Regulación de paso o cierre total)
 Salida para tubo de descarga de diámetro 26x28
 Peso aproximado: 930 g

FLUXOR DE INODORO (En caja para empotrar)



OPCIONES DE CABEZAL

Cabezal Standard (Entrada 3/4" G)

REFERENCIA

FL 35.1 C

PVP

157,00 €

CARACTERÍSTICAS TÉCNICAS

Cierre automático temporizado, 7-10 segundos

Caudal: 5-8 litros/Pulsación

Pulsador y embellecedor cromado

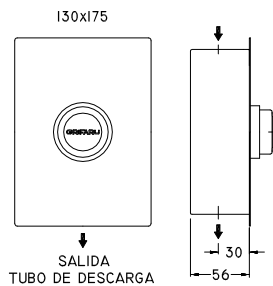
Caja y tapa construidas en acero inoxidable. Posición ajustable axialmente

Antisifónico

Salida para tubo de descarga de diámetro 26x28

Peso aproximado: 1.300 g

FLUXOR DE INODORO (Con llave de paso integrada y caja para empotrar)



OPCIONES DE CABEZAL

Cabezal Standard (Entrada 3/4" G)

Cabezal Standard (Entrada 1" G)

REFERENCIA

FL 35.6 C

FL 35.7 C

PVP

179,00 €

187,00 €

CARACTERÍSTICAS TÉCNICAS

Cierre automático temporizado, 7-10 segundos

Caudal: 5-8 litros/Pulsación

Pulsador y embellecedor cromado

Caja y tapa construidas en acero inoxidable. Posición ajustable axialmente

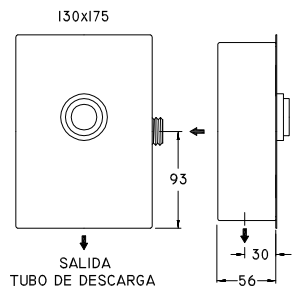
Llave de paso integrada (Regulación de paso o cierre total)

Antisifónico

Salida para tubo de descarga de diámetro 26x28

Peso aproximado: 1.300 g

FLUXOR DE INODORO (En caja para empotrar)



OPCIONES DE CABEZAL

Cabezal Standard

REFERENCIA

FL 10.1

PVP

157,00 €

CARACTERÍSTICAS TÉCNICAS

Cierre automático temporizado, 7-10 segundos

Caudal: 5-8 litros/Pulsación

Pulsador y embellecedor cromado

Caja y tapa construidas en acero inoxidable. Posición ajustable axialmente

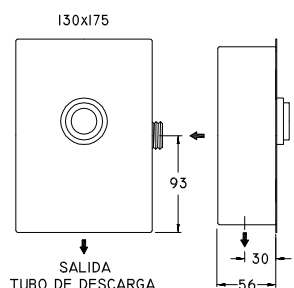
Conexión hidráulica lateral, rosca macho 1/2" G ó 3/4" G (Opcional)

Salida para tubo de descarga de diámetro 26x28

Antisifónico

Peso aproximado: 1.400 g

FLUXOR DE INODORO (Con llave de paso integrada y caja para empotrar)



OPCIONES DE CABEZAL

Cabezal Standard

REFERENCIA

FL 06.1

PVP

179,00 €

CARACTERÍSTICAS TÉCNICAS

Cierre automático temporizado, 7-10 segundos

Caudal: 5-8 litros/Pulsación

Pulsador y embellecedor cromado

Caja y tapa construidas en acero inoxidable. Posición ajustable axialmente

Llave de paso integrada (Regulación de paso o cierre total)

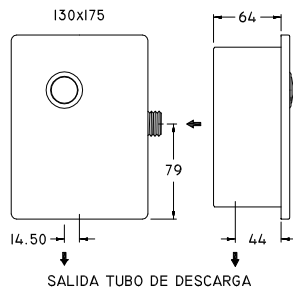
Conexión hidráulica lateral, rosca macho 1/2" G ó 3/4" G (Opcional)

Salida para tubo de descarga de diámetro 26x28

Antisifónico

Peso aproximado: 1.600 g

FLUXOR DE INODORO (En caja para empotrar)



OPCIONES DE CABEZAL

Cabezal Standard
Cabezal Corte inmediato

REFERENCIA

FL 10 TA
FL 10 TA I

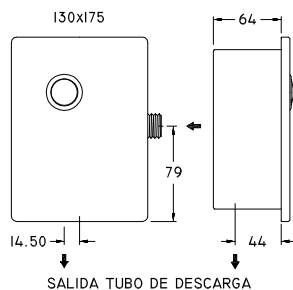
PVP

158,00 €
160,00 €

CARACTERÍSTICAS TÉCNICAS

Cierre automático temporizado, 7-10 segundos
Caudal: 5-8 litros/Pulsación
Pulsador y embellecedor cromado
Caja y tapa construidas en acero inoxidable. Posición ajustable axialmente
Conexión hidráulica lateral, rosca macho 1/2" G ó 3/4" G. (Opcional)
Salida para tubo de descarga de diámetro 26x28
Antisifónico
Peso aproximado: 1.650 g

FLUXOR DE INODORO (Con llave de paso integrada y caja para empotrar)



OPCIONES DE CABEZAL

Cabezal Standard
Cabezal Corte inmediato

REFERENCIA

FL 06 TA
FL 06 TA I

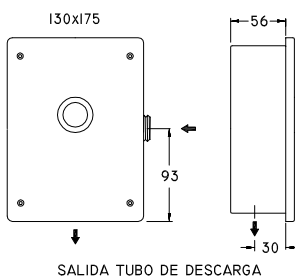
PVP

177,00 €
179,00 €

CARACTERÍSTICAS TÉCNICAS

Cierre automático temporizado, 7-10 segundos
Caudal: 5-8 litros/Pulsación
Pulsador y embellecedor cromado
Caja y tapa construidas en acero inoxidable. Posición ajustable axialmente
Llave de paso integrada (regulación de paso o cierre total)
Conexión hidráulica lateral, rosca macho 1/2" G ó 3/4" G. (Opcional)
Salida para tubo de descarga de diámetro 26x28
Antisifónico
Peso aproximado: 1.650 g

FLUXOR DE INODORO (En caja para empotrar)



OPCIONES DE CABEZAL

Cabezal Standard
Cabezal Corte inmediato

REFERENCIA

FL 33
FL 33 I

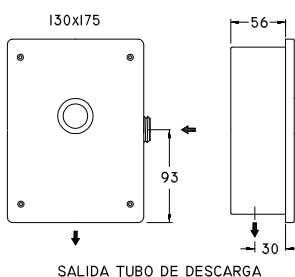
PVP

200,00 €
202,00 €

CARACTERÍSTICAS TÉCNICAS

Cierre automático temporizado, 7-10 segundos
Caudal: 5-8 litros/Pulsación
Pulsador y embellecedor cromado
Caja y tapa construidas en acero inoxidable. Posición ajustable axialmente
Llave de paso integrada (regulación de paso o cierre total)
Antisifónico
Conexión hidráulica lateral, rosca macho 1/2" G ó 3/4" G. (Opcional)
Salida para tubo de descarga de diámetro 26x28
Peso aproximado: 1.500 g

FLUXOR DE INODORO (Con llave de paso integrada y caja para empotrar)



OPCIONES DE CABEZAL

Cabezal Standard
Cabezal Corte inmediato

REFERENCIA

FL 34
FL 34 I

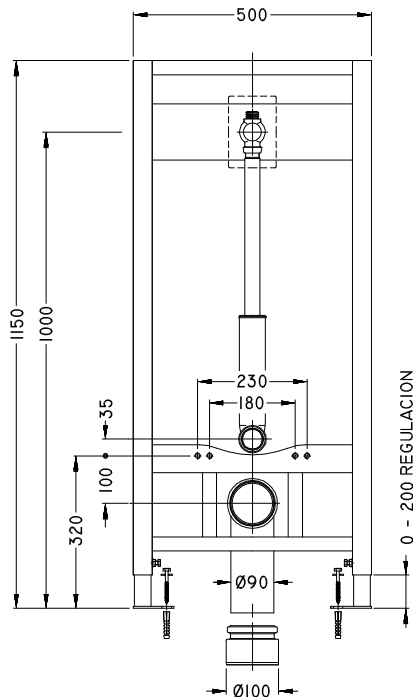
PVP

184,00 €
186,00 €

CARACTERÍSTICAS TÉCNICAS

Cierre automático temporizado, 7-10 segundos
Caudal: 5-8 litros/Pulsación (Antisifónico)
Pulsador y embellecedor cromado
Caja y tapa construidas en acero inoxidable. Posición ajustable axialmente
Llave de paso integrada (Regulación de paso o cierre total), según modelo
Antisifónico
Conexión hidráulica lateral, rosca macho 1/2" G ó 3/4" G. (Opcional)
Salida para tubo de descarga de diámetro 26x28
Peso aproximado: 1.500 g

BASTIDOR CON FLUXOR (Para empotrar & inodoro suspendido)



OPCIONES DE CABEZAL

Cabezal Standard (Entrada 3/4" G)
Cabezal Doble pulsación (Entrada 3/4" G)

REFERENCIA

FL 71
FL 71 DD

PVP

Consultar
Consultar

CARACTERÍSTICAS TÉCNICAS DEL FLUXOR

Cierre automático temporizado, 7-10 segundos (3-5 segundos en el modelo DD)
Caudal: 5-8 litros/Pulsación (2,5-5,5 litros/Pulsación en el modelo DD)
Pulsador en latón cromado
Embellecedor en acero inoxidable, posición ajustable axialmente
Salida para tubo de descarga de diámetro 26x28
Antisifónico

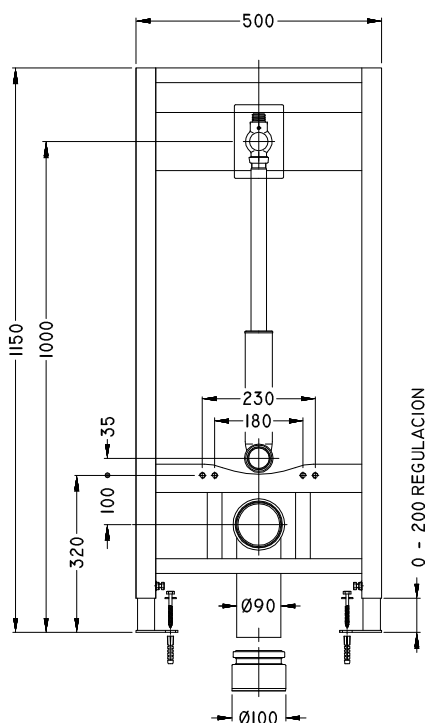
CARACTERÍSTICAS TÉCNICAS DEL BASTIDOR

Material: Acero, tubular 40x40x1,5 mm
Pintado al horno resistente a la corrosión
Altura regulable (200 mm)
Carga admitida, 400 Kg
Fijación de inodoro, con dos puntos
Codos de fijación ajustable en profundidad
Más información, ver Ficha Técnica

ACCESORIOS

Conjunto de codos o tuberías de carga y desagüe del inodoro
Accesorios de fijación del Bastidor al suelo y muro
Accesorios de fijación del Inodoro al Bastidor

BASTIDOR CON FLUXOR (Para empotrar & inodoro suspendido y llave de paso integrada)



OPCIONES DE CABEZAL

Cabezal Standard (Entrada 3/4" G)
Cabezal Standard (Entrada 3/4" G)

REFERENCIA

FL 72
FL 72 DD

PVP

Consultar
Consultar

CARACTERÍSTICAS TÉCNICAS DEL FLUXOR

Cierre automático temporizado, 7-10 segundos (3-5 segundos en el modelo DD)
Caudal: 5-8 litros/Pulsación (2,5-5,5 litros/Pulsación en el modelo DD)
Llave de paso integrada (Regulación de paso o cierre total), según modelo
Pulsador en latón cromado
Embellecedor en acero inoxidable, posición ajustable axialmente
Salida para tubo de descarga de diámetro 26x28
Antisifónico

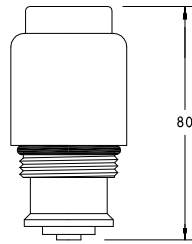
CARACTERÍSTICAS TÉCNICAS DEL BASTIDOR

Material: Acero, tubular 40x40x1,5 mm
Pintado al horno resistente a la corrosión
Altura regulable (200 mm)
Carga admitida, 400 Kg
Fijación de inodoro, con dos puntos
Codos de fijación ajustable en profundidad
Más información, ver Ficha Técnica

ACCESORIOS

Conjunto de codos o tuberías de carga y desagüe del inodoro
Accesorios de fijación del Bastidor al suelo y muro
Accesorios de fijación del Inodoro al Bastidor

CABEZAL INTERCAMBIABLE



Rosca M.36x1.5

OPCIONES DE CABEZAL

Cabezal Standard

REFERENCIA

FL 28

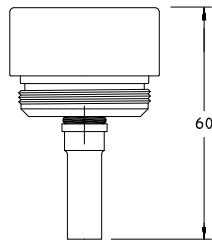
PVP

49,00 €

CARACTERÍSTICAS TÉCNICAS

Latón y ABS cromado
Aplicable a los modelos de Fluxor: FL 09 y FL 09.1
Peso aproximado: 220 g

CABEZAL INTERCAMBIABLE



Rosca M.36x1.5

OPCIONES DE CABEZAL

Cabezal Standard

REFERENCIA

FL 15

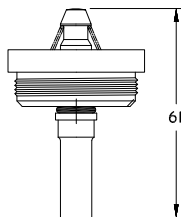
PVP

31,00 €

CARACTERÍSTICAS TÉCNICAS

Latón cromado
Aplicable a los modelos de Fluxor: FL 01, FL 13, FL 20, FL 30 y FL 60
Peso aproximado: 200 g

CABEZAL INTERCAMBIABLE



Rosca M.36x1.5

OPCIONES DE CABEZAL

Cabezal Standard

REFERENCIA

FL 15.6

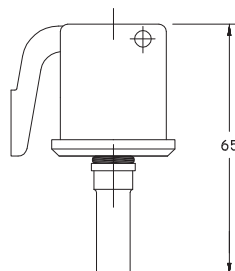
PVP

23,00 €

CARACTERÍSTICAS TÉCNICAS

Latón sin cromar
Aplicable a los modelos de Fluxor: FL 14 PZN, FL 35.2, FL 35.3 y FL 35.4
Peso aproximado: 135 g

CABEZAL INTERCAMBIABLE



OPCIONES DE CABEZAL

Cabezal Standard

REFERENCIA

FL 18

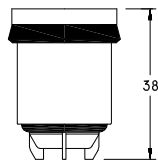
PVP

30,00 €

CARACTERÍSTICAS TÉCNICAS

Latón sin cromar
Palanca de acero inoxidable
Aplicable a los modelos de Fluxor: Serie FL 06, FL 07, FL 10, FL 14, FL 33 y FL 34
Peso aproximado: 185 g

CONJUNTO DE PISTÓN INTERCAMBIABLE



OPCIONES DE PRODUCTO

Pistón Standard

REFERENCIA

FL 11.1

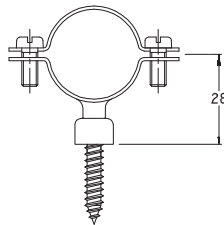
PVP

10,00 €

CARACTERÍSTICAS TÉCNICAS

Material: Acetal y juntas de nitrilo
 Aplicable a todos los modelos de Fluxor de GRIFARU
 Peso aproximado: 14 g

ABRAZADERA PARA TUBO DE DESCARGA



OPCIONES DE PRODUCTO

Abrazadera con separador

REFERENCIA

FL 03

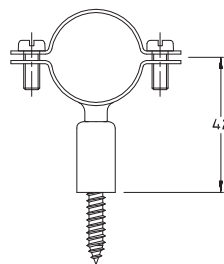
PVP

6,00 €

CARACTERÍSTICAS TÉCNICAS

Latón cromado
 Dimensiones: Para tubo de diámetro exterior 28
 Aplicable a FL 13, con tubo de descarga FL 02
 Peso aproximado: 18 g

ABRAZADERA PARA TUBO DE DESCARGA



OPCIONES DE PRODUCTO

Abrazadera con separador

REFERENCIA

FL 04

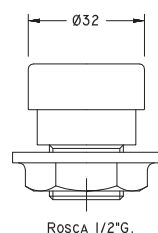
PVP

7,00 €

CARACTERÍSTICAS TÉCNICAS

Latón cromado
 Dimensiones: Para tubo de diámetro exterior 28
 Aplicable a FL 01, FL 07, FL 20 y FL 30, con tubo de descarga FL 02
 Peso aproximado: 30 g

CONJUNTO PULSADOR UNIVERSAL



OPCIONES DE PRODUCTO

Pulsador Standard

REFERENCIA

FL 27

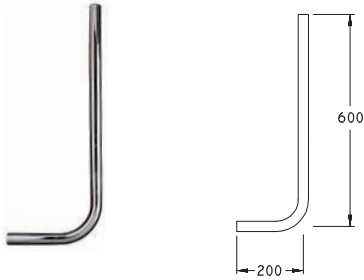
PVP

27,00 €

CARACTERÍSTICAS TÉCNICAS

Pulsador en latón cromado
 Cuerpo y tuerca de poliamida (nylon)
 Resorte de acero inoxidable
 Adecuado para accionar Fluxores de las series FL 07, FL 14, FL 35.2, FL 35.3, FL 35.4
 y aplicaciones diversas
 Peso aproximado: 65 g

TUBO DE DESCARGA



OPCIONES DE PRODUCTO

Tubo Standard

REFERENCIA

FL 02

PVP

39,00 €

CARACTERÍSTICAS TÉCNICAS

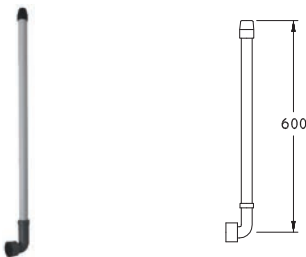
Latón cromado

Diámetro 26x28

Aplicable a todos los modelos de Fluxores GRIFARU, a excepción del FL 09

Peso aproximado: 460 g

TUBO DE DESCARGA



OPCIONES DE PRODUCTO

Conjunto tubo de descarga

REFERENCIA

FL 17.1

PVP

30,00 €

CARACTERÍSTICAS TÉCNICAS

Tubo de plástico (PVC)

Diámetro: 28x32 mm

Aplicable a los modelos de Fluxor de las series FL 09 y FL 09.1

Peso aproximado: 462 g

CONJUNTO TUBO DE UNIÓN



OPCIONES DE PRODUCTO

Conjunto tubo de unión standard

REFERENCIA

FL 17

PVP

21,00 €

CARACTERÍSTICAS TÉCNICAS

Tubo y embellecedor en latón cromado


Incluye anillo de caucho y embellecedor tapa

Diámetro: 26x28 mm

Aplicable a los modelos de fluxor de las series FL 09 y FL 09.1

Peso aproximado: 462 g

CONJUNTO RACORD DE UNIÓN INODORO



OPCIONES PRODUCTO

Anillo Standard (Para tubo de diámetro exterior 28)

Anillo especial (Para tubo de diámetro exterior 32)

REFERENCIA

FL 05

FL 05.32

PVP

42,00 €

48,00 €

CARACTERÍSTICAS TÉCNICAS


Latón niquelado

Dimensiones para tubo: Diámetro exterior 28 ó 32

Aplicable a inodoros con entrada de diámetro 55 mm.

Peso aproximado: 300 g

ANILLO DE UNIÓN INODORO



OPCIONES DE PRODUCTO

Anillo Standard

REFERENCIA

FL 16

PVP

4,00 €

CARACTERÍSTICAS TÉCNICAS

Material: Caucho

Dimensiones: Para tubo de diámetro exterior 28

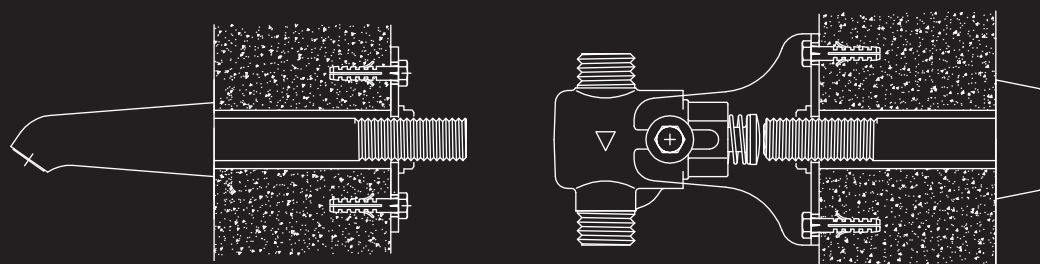
Aplicable a inodoros con entrada de diámetro 55 mm.

Peso aproximado: 50 g

Grifería antivandática de Alta Seguridad

INSTALACIÓN TRAS MURO Y EMPOTRADOS

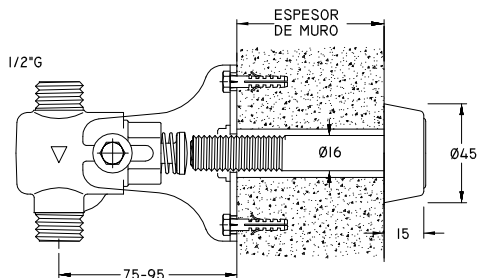
GRIFOS DE LAVABO
CAÑOS
GRIFOS DE DUCHA
ROCIADORES
FLUXORES DE INODORO
PULSADORES
CABEZALES INTERCAMBIABLES
VÁLVULAS DE DESCARGA (ANTILEGIONELA)
RECAMBIOS



NOTA: En este capítulo no se incluyen todos los productos, sistemas o recambios instalados en Centros de Alta Seguridad, a través de la historia. Si fuera necesario, consultar cualquier referencia antigua, aquí no incluida.

CONJUNTO GRIFO DE LAVABO, SIMPLE

* Sistema registrado en la Oficina Española de Patentes y Marcas, con el número: 201630088



OPCIONES DE PRODUCTO

Cabezal Standard
Cabezal Antiblocaje

REFERENCIA

CP 03
CP 03 A

PVP

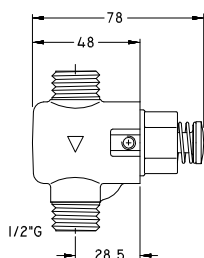
S/espesor
de muro

CARACTERÍSTICAS TÉCNICAS

- Cierre automático temporizado, 10-20 segundos (UNE EN 816)
- Accionamiento mediante pulsador auxiliar antivandálico
- Cuerpo de grifo de latón niquelado
- Pulsador y protector antivandálico en latón cromado
- Protector de pulsador antivandálico y Sistema de instalación antigiro*
- Tubo pasamuro en acero inoxidable
- * Sistemas de unión de elementos, sin soldaduras
- Caudal: 1.5 litros/Pulsación
- Filtro integrado en el propio Cabezal
- Soporte de fijación, tacos y tornillos incluidos
- Peso aproximado, pasamuros de 100 mm: 754 g

GRIFO DE LAVABO, SIMPLE

* Sistema registrado en la Oficina Española de Patentes y Marcas, con el número: 201630088



OPCIONES DE PRODUCTO

Cabezal Standard
Cabezal Antiblocaje

REFERENCIA

LV 49
LV 49 A

PVP

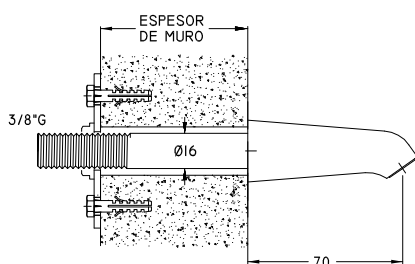
Consultar
Consultar

CARACTERÍSTICAS TÉCNICAS

- Cierre automático temporizado, 10-20 segundos (UNE EN 816)
- Accionamiento mediante pulsador auxiliar antivandálico
- Cuerpo de grifo de latón niquelado
- Caudal: 1.5 litros/Pulsación
- Filtro integrado en el propio Cabezal
- Peso aproximado: 350 g

CAÑO DE LAVABO & FREGADERO (Mural)

* Sistema registrado en la Oficina Española de Patentes y Marcas, con los números: 201630088 y 201630089



OPCIONES DE PRODUCTO

Modelo Standard

REFERENCIA

CP 06.5

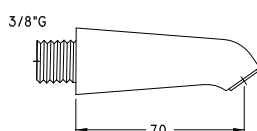
PVP

S/espesor
de muro

CARACTERÍSTICAS TÉCNICAS

- Latón cromado
- Tubo pasamuro en acero inoxidable
- Sistema de instalación antigiro
- Sistemas de unión de elementos, sin soldaduras
- Placa de fijación, tacos y tornillos incluidos
- Salida de agua a través de rompechorros
- Peso aproximado, para muros de 100 mm: 300 g

CAÑO DE LAVABO & FREGADERO (Mural)



OPCIONES DE PRODUCTO

Modelo Standard

REFERENCIA

CP 06.4

PVP

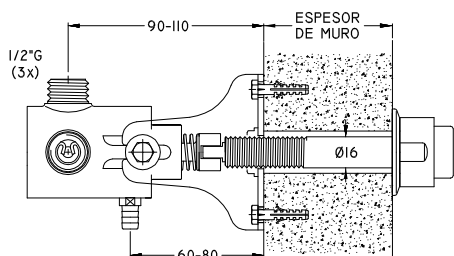
Consultar

CARACTERÍSTICAS TÉCNICAS

- Latón cromado
- Rompechorros de acetal
- Peso aproximado: 200 g

CONJUNTO GRIFO MEZCLADOR DE DUCHA

* Sistema registrado en la Oficina Española de Patentes y Marcas, con el número: 201630090



OPCIONES DE CABEZAL

Cabezal Standard
Cabezal Antibloqueo

REFERENCIA

CP 65
CP 65 A

PVP

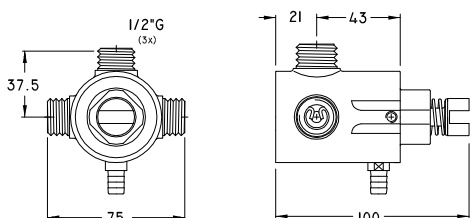
S/espesor de muro

CARACTERÍSTICAS TÉCNICAS

- Cierre automático temporizado (Temporización ecológica 15-25 segundos)
- * Pulsador bimando concéntrico (Temporización & Mezcla)
- Dispositivo de descarga de agua automático (Válvula antilegionela)
- * Válvula bypass & paso de flujo de agua continuo, para proceso de desinfección del circuito
- * Sistema de instalación antigiro
- Válvulas antiretorno
- * Sistemas de unión de elementos, sin soldaduras
- Tubo pasamuro en acero inoxidable
- Pulsador de latón cromado y cuerpo de latón granallado, sin cromar
- Soporte de fijación, tacos y tornillos incluidos
- Caudal: 3 litros/Pulsación
- Peso aproximado, para muros de 100 mm: 1.286 g.

GRIFO MEZCLADOR DE DUCHA

* Sistema registrado en la Oficina Española de Patentes y Marcas, con el número: 201630090



OPCIONES DE CABEZAL

Cabezal Standard
Cabezal Antibloqueo

REFERENCIA

DC 67
DC 67 A

PVP

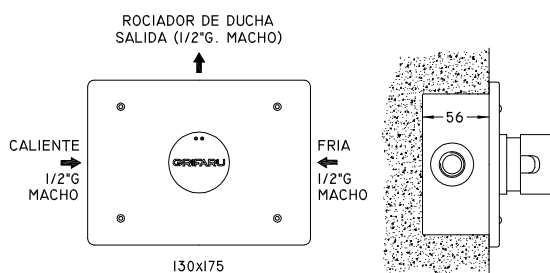
Consultar
Consultar

CARACTERÍSTICAS TÉCNICAS

- Cierre automático temporizado (Temporización ecológica 15-25 segundos)
- Pulsador monomando (Temporización & Mezcla)
- Dispositivo de descarga de agua automático (Válvula antilegionela)
- Válvula bypass & paso de flujo de agua continuo, para proceso de desinfección del circuito
- Válvulas antiretorno
- Pulsador de latón niquelado y cuerpo de latón granallado, sin cromar
- Caudal: 3 litros/Pulsación
- Peso aproximado: 700 g

GRIFO MEZCLADOR DE DUCHA, MONOMANDO (En caja para empotrar)

* Sistema registrado en la Oficina Española de Patentes y Marcas, con los números: 201430102 y 201530929



OPCIONES DE CABEZAL

- Cabezal Standard
Cabezal Antibloqueo
- * Cabezal con dispositivo antilegionela integrado

REFERENCIA

DC 61
DC 61 A
DC 61 LG

PVP

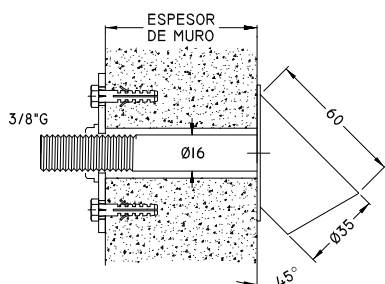
Consultar
Consultar
Consultar

CARACTERÍSTICAS TÉCNICAS

- Cierre automático temporizado (Temporización ecológica 15-25 segundos)
- Pulsador monomando (Temporización & Mezcla)
- Caja y Tapa construidas en acero inoxidable
- Válvulas antiretorno y filtros incluidos
- Caudal: 3 litros/Pulsación
- Tornillos de seguridad en tapa (opcionales)
- Peso aproximado: 1.550 g

ROCIADOR DE DUCHA, ANTISUICIDIO

* Sistema registrado en la Oficina Española de Patentes y Marcas, con los números: 201630088



OPCIONES DE CABEZAL

Standard (Regulador de caudal 8 litros/minuto)
ECO (Regulador de caudal 6 litros/minuto)

REFERENCIA

CP 13
CP 13.1

PVP

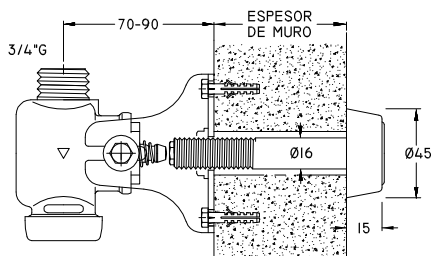
S/espesor de muro

CARACTERÍSTICAS TÉCNICAS

- Latón cromado
- Regulador automático de caudal de agua
- Caudal: Según modelo
- Diseño con inclinación especial para evitar ahorcamientos & suicidios
- * Sistema de instalación antigiro
- * Sistema de unión de elementos, sin soldaduras
- Tubo pasamuro en acero inoxidable
- Soporte de fijación, tacos y tornillos incluidos
- Peso aproximado, pasamuros de 100 mm: 420 g

CONJUNTO FLUXOR DE INODORO

* Sistema registrado en la Oficina Española de Patentes y Marcas, con los números: 201630088 y 201930003



OPCIONES DE CABEZAL

- Cabezal Standard
- * Cabezal Antiblocaje

REFERENCIA

CP 04
CP 04 A

PVP

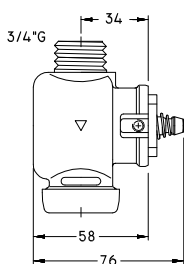
S/espesor de muro

CARACTERÍSTICAS TÉCNICAS

- Cuerpo de grifo de Latón granallado, sin cromar
- Pulsador de latón cromado y tubo pasamuro, en acero inoxidable
- Cierre automático temporizado, 7-10 segundos
- Caudal: 5-8 litros/Pulsación
- Antisifónico
- Accionamiento mediante pulsador auxiliar antivandálico
- * Sistema de instalación antigiro
- * Sistema de unión de elementos, sin soldaduras
- Salida para tubo de descarga de diámetro 26x28
- Soporte de fijación, tacos y tornillos incluidos
- Peso aproximado, pasamuros de 100 mm: 1.100 g

FLUXOR DE INODORO

* Sistema registrado en la Oficina Española de Patentes y Marcas, con los números: 201630088 y 201930003



OPCIONES DE CABEZAL

- Cabezal Standard
- * Cabezal Antiblocaje

REFERENCIA

FL 08
FL 08 A

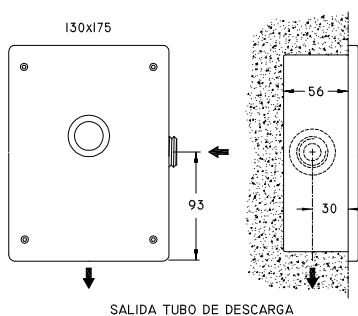
PVP

S/espesor de muro

CARACTERÍSTICAS TÉCNICAS

- Cuerpo de grifo de Latón granallado, sin cromar
- Cierre automático temporizado, 7-10 segundos
- Caudal: 5-8 litros/Pulsación
- Antisifónico
- Accionamiento mediante pulsador auxiliar antivandálico
- Salida para tubo de descarga de diámetro 26x28
- Peso aproximado, pasamuros de 100 mm: 550 g

FLUXOR DE INODORO EN CAJA (Para empotrar)



OPCIONES DE CABEZAL

Cabezal Standard

REFERENCIA

FL 33

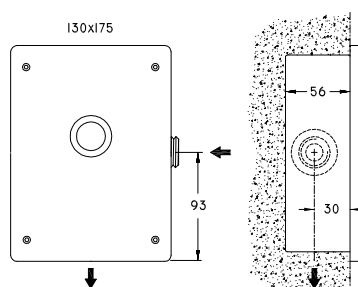
PVP

Consultar

CARACTERÍSTICAS TÉCNICAS

- Pulsación: Directamente sobre el botón (Latón cromado)
- Caja y tapa construidas en acero inoxidable
- Cierre automático temporizado, 7-10 segundos
- Caudal: 5-8 litros/Pulsación
- Antisifónico
- Conexión hidráulica lateral, rosca macho 1/2\"/>
- Salida para tubo de descarga de diámetro 26x28
- Tornillos de seguridad en tapa (Opcionales)
- Peso aproximado: 1.760 g

FLUXOR DE INODORO EN CAJA (Para empotrar, con llave de paso integrada)



OPCIONES DE CABEZAL

Cabezal Standard

REFERENCIA

FL 34

PVP

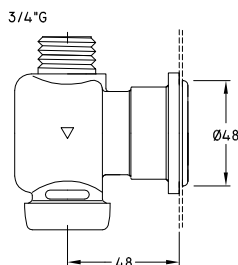
Consultar

CARACTERÍSTICAS TÉCNICAS

- Pulsación: Directamente sobre el botón (Latón cromado)
- Caja y tapa construidas en acero inoxidable
- Cierre automático temporizado, 7-10 segundos
- Caudal: 5-8 litros/Pulsación
- Antisifónico
- Conexión hidráulica lateral, rosca macho 1/2\"/>
- Llave de paso integrada (Regulación de paso o cierre total)
- Salida para tubo de descarga de diámetro 26x28
- Tornillos de seguridad en tapa (Opcionales)
- Peso aproximado: 1.760 g

FLUXOR PARA INODORO (Instalación tras panel)

* Sistema registrado en la Oficina Española de Patentes y Marcas, con el número: 201631234



OPCIONES DE CABEZAL

- Cabezal Standard
- * Cabezal Antibloqueo

REFERENCIA

FL 35
FL 35 A

PVP

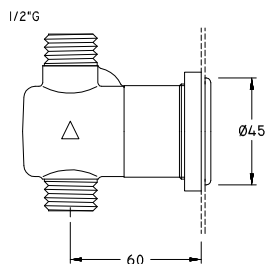
Consultar
Consultar

CARACTERÍSTICAS TÉCNICAS

Cuerpo de grifo de Latón
Cierre automático temporizado, 7-10 segundos
Caudal: 5-8 litros/Pulsación
Sistema de instalación tras panel, enrasado
Pulsador & embellecedor cromado
Agujero del panel recomendado, diámetro 44,5 mm
Antisifónico
Salida para tubo de descarga de diámetro 26x28
Tuerca de fijación al panel, incluida
Peso aproximado: 568 g

GRIFO DE LAVABO, SIMPLE (Instalación tras panel)

* Sistema registrado en la Oficina Española de Patentes y Marcas, con el número: 201631234



OPCIONES DE CABEZAL

- Cabezal Standard
- * Cabezal Antibloqueo

REFERENCIA

CP 21
CP 21 A

PVP

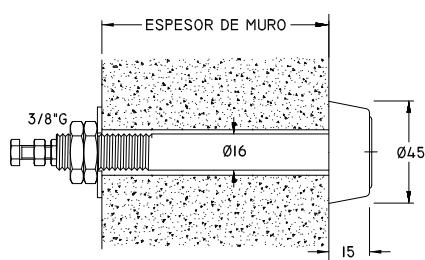
Consultar
Consultar

CARACTERÍSTICAS TÉCNICAS

- Latón cromado
- Cierre automático temporizado, 10-20 segundos (UNE EN 816)
- Filtro integrado en el propio Cabezal
- * Sistema de instalación tras panel, enrasado
- Agujero del panel recomendado, diámetro 40,5 mm
- Caudal: 1,5 litros/Pulsación
- Peso aproximado: 568 g

PULSADOR DE ACCIONAMIENTO

* Sistema registrado en la Oficina Española de Patentes y Marcas, con los números: 201630088



OPCIONES DE PRODUCTO

Modelo Standard

REFERENCIA

CP 01.1

PVP

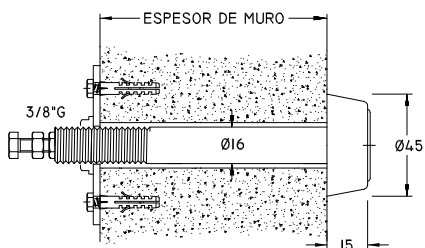
S/espesor
de muro

CARACTERÍSTICAS TÉCNICAS

- Pulsador y protector antivandálico en latón cromado
- Tubo pasamuro en acero inoxidable
- Protector antivandálico
- * Sistemas de unión de elementos, sin soldaduras
- Tornillo de regulación y ajuste
- Arandela y tuercas de fijación incluidos
- Peso aproximado, pasamuros de 100 mm: 395 g

PULSADOR DE ACCIONAMIENTO (Antigiro)

* Sistema registrado en la Oficina Española de Patentes y Marcas, con los números: 201630088



OPCIONES DE PRODUCTO

Modelo Standard

REFERENCIA

CP 01

PVP

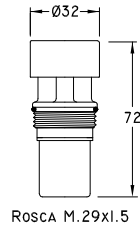
S/espesor
de muro

CARACTERÍSTICAS TÉCNICAS

- Pulsador y protector antivandálico en latón cromado
- Tubo pasamuro en acero inoxidable
- Protector antivandálico
- * Sistema de instalación antigiro
- * Sistemas de unión de elementos, sin soldaduras
- Tornillo de regulación y ajuste
- Placa de fijación, tacos y tornillos incluidos
- Peso aproximado, pasamuros de 100 mm: 395 g

CABEZAL DE LAVABO, SIMPLE

* Sistema registrado en la Oficina Española de Patentes y Marcas, con los números: 201331248 y 201631095



OPCIONES DE CABEZAL

- Cabezal Standard
- Cabezal Antibloqueo
- * Cabezal Reglaje de tiempo

REFERENCIA

LV 01
LV 01 A
LV 01 R

PVP

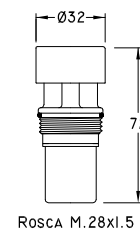
Consultar
Consultar
Consultar

CARACTERÍSTICAS TÉCNICAS

Cierre automático temporizado
Temporización: 10-20 segundos (UNE EN 816)
Filtro integrado en el propio Cabezal
Aplicable a los modelos: Grifos temporizados de lavabos GRIFARU

CABEZAL DE LAVABO, SIMPLE

* Sistema registrado en la Oficina Española de Patentes y Marcas, con los números: 201331248 y 201631095



OPCIONES DE CABEZAL

- Cabezal Standard
- Cabezal Antibloqueo
- * Cabezal Reglaje de tiempo

REFERENCIA

LV 01 P
LV 01 P A
LV 01 P R

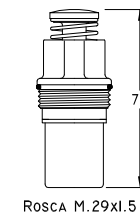
PVP

Consultar
Consultar
Consultar

CARACTERÍSTICAS TÉCNICAS

Cierre automático temporizado
Temporización: 10-20 segundos (UNE EN 816)
Filtro integrado en el propio Cabezal

CABEZAL DE LAVABO, SIMPLE



OPCIONES DE CABEZAL

- Cabezal Standard
- Cabezal Antibloqueo

REFERENCIA

LV 32
LV 32 A

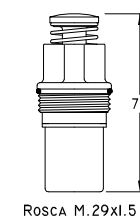
PVP

Consultar
Consultar

CARACTERÍSTICAS TÉCNICAS

Cierre automático temporizado
Temporización: 10-20 segundos (UNE EN 816)
Filtro integrado en el propio Cabezal
Aplicable a los modelos: CP 03
Peso aproximado: 102 g

CABEZAL DE DUCHA, SIMPLE



OPCIONES DE CABEZAL

- Cabezal Standard
- Cabezal Antibloqueo

REFERENCIA

DC 64
DC 64 A

PVP

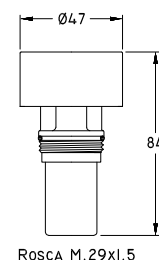
Consultar
Consultar

CARACTERÍSTICAS TÉCNICAS

Cierre automático temporizado
Temporización ecológica, 15-25 segundos
Filtro integrado en el propio Cabezal
Peso aproximado: 102 g

CABEZAL DE DUCHA (Mezclador)

* Sistema registrado en la Oficina Española de Patentes y Marcas, con los números: 201430102 y 201530929



OPCIONES DE CABEZAL

- Cabezal Standard
- Cabezal Reglaje de tiempo
- * Cabezal con dispositivo Antilegionela integrado

REFERENCIA

DC 01
DC 01 A
DC 01 LG

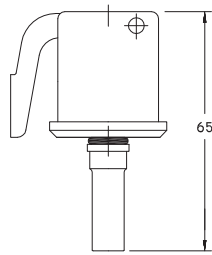
PVP

Consultar
Consultar
Consultar

CARACTERÍSTICAS TÉCNICAS

Cierre automático temporizado
Temporización: 15-25 segundos
Aplicable a los modelos de la Serie: DC 61
Peso aproximado: 325 g

CABEZAL INTERCAMBIABLE



OPCIONES DE CABEZAL

Cabezal Standard

REFERENCIA

FL 18

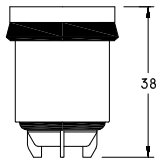
PVP

Consultar

CARACTERÍSTICAS TÉCNICAS

Latón sin cromar
Palanca de acero inoxidable
Aplicable a los modelos de Fluxor de palanca GRIFARU (consultar)
Peso aproximado: 185 g

CONJUNTO DE PISTÓN INTERCAMBIABLE



OPCIONES DE PRODUCTO

Pistón Standard

REFERENCIA

FL 11.1

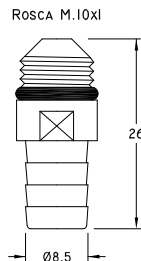
PVP

Consultar

CARACTERÍSTICAS TÉCNICAS

Material: Acetal y juntas de nitrilo
Aplicable a todos los modelos de Fluxor de GRIFARU
Peso aproximado: 14 g

VÁLVULA DE DESCARGA AUTOMÁTICA (Antilegionela)



OPCIONES DE CONJUNTO

Válvula Standard

REFERENCIA

DC 51

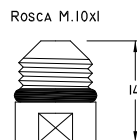
PVP

Consultar

CARACTERÍSTICAS TÉCNICAS

Latón
Con cuello "Tetina", para conexión de tubo de drenaje
Aplicable a: CP 65 A
Información complementaria: Ver pág. 123
Peso aproximado: 15 g

VÁLVULA DE DESCARGA AUTOMÁTICA (Antilegionela)



OPCIONES DE CONJUNTO

Válvula Standard

REFERENCIA

DC 37

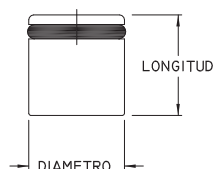
PVP

Consultar

CARACTERÍSTICAS TÉCNICAS

Latón
Aplicaciones diversas
Información complementaria: Ver pág. 123
Peso aproximado: 6 g

VÁLVULA ANTIRETORNO (Para grifo de ducha)



OPCIONES DE MEDIDAS

Diámetro 10 x 10.5
Diámetro 15 x 16
Diámetro 20 x 19

REFERENCIA

GA 614.2
GA 149.2
GA 371.2

PVP

Consultar
Consultar
Consultar

CARACTERÍSTICAS TÉCNICAS

Material: Resina acetálica
Aplicaciones universales y duchas mezcladoras de GRIFARU

CONJUNTO DIFUSOR (Para rociadores de ducha)



OPCIONES DE CONJUNTO

Conjunto difusor de ducha $\varnothing 32$

REFERENCIA

DC 82

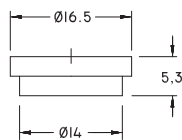
PVP

Consultar

CARACTERÍSTICAS TÉCNICAS

Material: Resina acetálica
 Color blanco
 Aplicable a todos los modelos de rociadores de GRIFARU
 Peso aproximado: 5 g

REGULADOR DE CAUDAL (Para rociador de ducha)



OPCIONES DE REGULACIÓN

Regulador de caudal de 6 l/minuto (color verde)
 Regulador de caudal de 8 l/minuto (color blanco)

REFERENCIA

GA 315.2
 GA 315.2.1

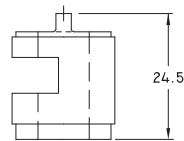
PVP

Consultar
 Consultar

CARACTERÍSTICAS TÉCNICAS

Material: Resina acetálica
 Aplicaciones universales y a todos los modelos de rociadores de GRIFARU
 Peso aproximado: 1 g

PISTÓN DE MEZCLA (Para grifo de ducha)



OPCIONES DE PRODUCTO

Cabezal Standard $\varnothing 20$ (Color negro)
 Cabezal Standard $\varnothing 21$ (Color blanco)

REFERENCIA

GA 370.2
 GA 370.2.1

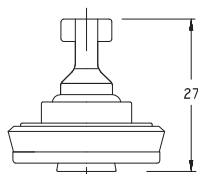
PVP

Consultar
 Consultar

CARACTERÍSTICAS TÉCNICAS

Material: Resina acetálica estabilizada
 Peso aproximado: 6 g

CONJUNTO VÁSTAGO FLOTANTE



OPCIONES DE PRODUCTO

Standard (Lavabo)
 Standard (Ducha)

REFERENCIA

LV 06
 DC 50 G

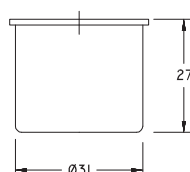
PVP

Consultar
 Consultar

CARACTERÍSTICAS TÉCNICAS

Aplicable a: Consultar

CILINDRO (Para grifo de ducha & Fluxor)



OPCIONES DE PRODUCTO

Cilindro standard (Ducha)
 Cilindro standard (Fluxor)

REFERENCIA

GA 325.2
 GA 412.2

PVP

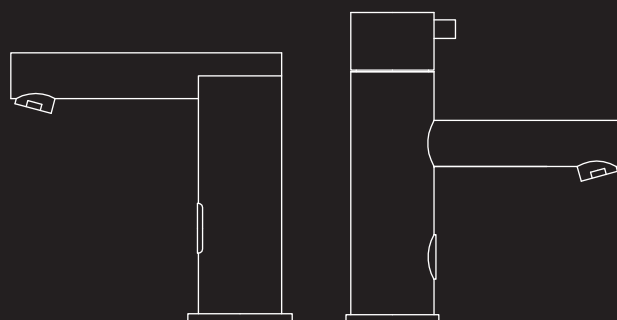
Consultar
 Consultar

CARACTERÍSTICAS TÉCNICAS

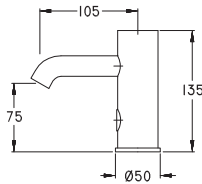
Material: Resina acetálica
 Color: Blanco
 Aplicable a: Todos los modelos de Fluxor GRIFARU y Duchas diversas (Consultar)
 Peso aproximado: 7 g

Grifería Electrónica

GRIFOS DE ENCIMERA
GRIFOS DE MURAL
GRIFOS EMPOTRADOS
CAÑOS
VÁLVULAS TERMOSTÁTICAS
CABEZALES INTERCAMBIABLES
ACCESORIOS
RECAMBIOS



GRIFO ELECTRÓNICO DE LAVABO, SIMPLE (Encimera)



OPCIONES DE PRODUCTO

Alimentación 6 V
Alimentación 220 V (Transformador a 6 V)

REFERENCIA

GE 03 B
GE 03 C

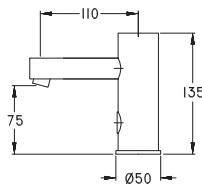
PVP

304,00 €
343,00 €

CARACTERÍSTICAS TÉCNICAS

Latón cromado
Sensor electrónico de infrarrojos
Caja con baterías 6 V, o transformador de 220 V a 6 V, según modelo
Electroválvula
Conexión hidráulica, con latiguillo flexible y tuerca de unión (3/8" G)
Caudal: 5 litros/Maniobra
Peso aproximado: 1.150 g

GRIFO ELECTRÓNICO DE LAVABO, SIMPLE (Encimera)



OPCIONES DE PRODUCTO

Alimentación 6 V
Alimentación 220 V (Transformador a 6 V)

REFERENCIA

GE 21 B
GE 21 C

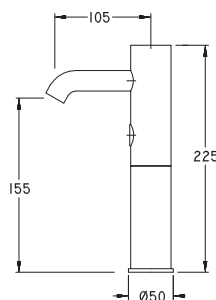
PVP

304,00 €
343,00 €

CARACTERÍSTICAS TÉCNICAS

Latón cromado
Sensor electrónico de infrarrojos
Caja con baterías 6 V, o transformador de 220 V a 6 V, según modelo
Electroválvula
Conexión hidráulica, con latiguillo flexible y tuerca de unión (3/8" G)
Caudal: 5 litros/Maniobra
Peso aproximado: 1.150 g

GRIFO ELECTRÓNICO DE LAVABO, SIMPLE (Encimera)



OPCIONES DE PRODUCTO

Alimentación 6 V
Alimentación 220 V (Transformador a 6 V)

REFERENCIA

GE 33 B
GE 33 C

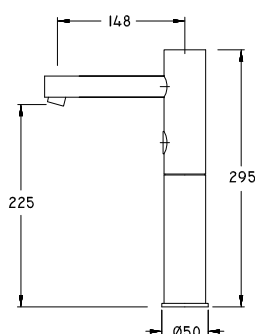
PVP

348,00 €
385,00 €

CARACTERÍSTICAS TÉCNICAS

Latón cromado
Sensor electrónico de infrarrojos
Caja con baterías 6 V, o transformador de 220 V a 6 V, según modelo
Electroválvula
Conexión hidráulica, con latiguillo flexible y tuerca de unión (3/8" G)
Caudal: 5 litros/Maniobra

GRIFO ELECTRÓNICO DE LAVABO, SIMPLE (Encimera)



OPCIONES DE PRODUCTO

Alimentación 6 V
Alimentación 220 V (Transformador a 6 V)

REFERENCIA

GE 100 B
GE 100 C

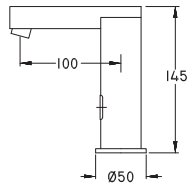
PVP

438,00 €
482,00 €

CARACTERÍSTICAS TÉCNICAS

Latón cromado
Sensor electrónico de infrarrojos
Caja con baterías 6 V, o transformador de 220 V a 6 V, según modelo
Electroválvula
Conexión hidráulica, con latiguillo flexible y tuerca de unión (3/8" G)
Caudal: 5 litros/Maniobra

GRIFO ELECTRÓNICO DE LAVABO, SIMPLE (Encimera)



OPCIONES DE PRODUCTO
Alimentación 6 V

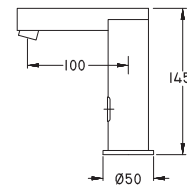
REFERENCIA
GE 30 B

PVP
332,00 €

CARACTERÍSTICAS TÉCNICAS

Latón cromado
Sensor electrónico de infrarrojos
Caja con baterías 6 V
Electroválvula
Conexión hidráulica, con latiguillo flexible y tuerca de unión (3/8" G)
Caudal: 5 litros/Maniobra
Peso aproximado: 900 g

GRIFO ELECTRÓNICO DE LAVABO, PRE-MEZCLADOR (Encimera)



OPCIONES DE PRODUCTO
Alimentación 6 V

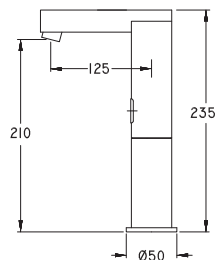
REFERENCIA
GE 16 B

PVP
353,00 €

CARACTERÍSTICAS TÉCNICAS

Latón cromado
Sensor electrónico de infrarrojos
Caja con baterías 6 V
Electroválvula
Conexión hidráulica, con latiguillos flexibles y tuercas de unión (3/8" G)
Caudal: 5 litros/Maniobra
Peso aproximado: 900 g

GRIFO ELECTRÓNICO DE LAVABO, SIMPLE (Encimera)



OPCIONES DE PRODUCTO
Alimentación 6 V

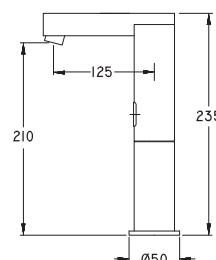
REFERENCIA
GE 30 B ALTO

PVP
403,00 €

CARACTERÍSTICAS TÉCNICAS

Latón cromado
Sensor electrónico de infrarrojos
Caja con baterías 6 V
Electroválvula
Conexión hidráulica, con latiguillo flexible y tuerca de unión (3/8" G)
Caudal: 5 litros/Maniobra

GRIFO ELECTRÓNICO DE LAVABO, PRE-MEZCLADOR (Encimera)



OPCIONES DE PRODUCTO
Alimentación 6 V

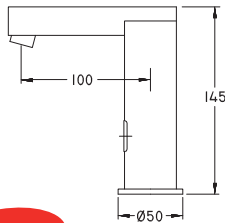
REFERENCIA
GE 17 B

PVP
437,00 €

CARACTERÍSTICAS TÉCNICAS

Latón cromado
Sensor electrónico de infrarrojos
Caja con baterías 6 V
Electroválvula
Conexión hidráulica, con latiguillos flexibles y tuercas de unión (3/8" G)
Caudal: 5 litros/Maniobra

GRIFO ELECTRÓNICO DE LAVABO, SIMPLE (Encimera)



INOX.

OPCIONES DE PRODUCTO

Alimentación 6 V
Alimentación 220 V (Transformador a 6 V)

REFERENCIA

GE 30 B INOX.
GE 30 C INOX.

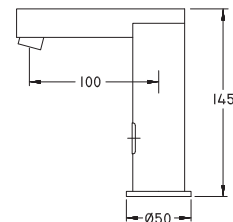
PVP

279,00 €
293,00 €

CARACTERÍSTICAS TÉCNICAS

Acero inoxidable, AISI 304
Sensor electrónico de infrarrojos
Caja con baterías 6 V, o transformador de 220 V a 6 V, según modelo
Electroválvula
Conexión con latiguillo flexible y tuerca de unión (3/8" G)
Caudal: 5 litros/Maniobra
Peso aproximado: 900 g

GRIFO ELECTRÓNICO DE LAVABO, PRE-MEZCLADOR (Encimera)



INOX.

OPCIONES DE PRODUCTO

Alimentación 6 V
Alimentación 220 V (Transformador a 6 V)

REFERENCIA

GE 29 B INOX.
GE 29 C INOX.

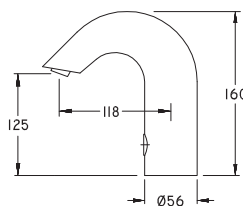
PVP

309,00 €
324,00 €

CARACTERÍSTICAS TÉCNICAS

Acero inoxidable, AISI 304
Sensor electrónico de infrarrojos
Caja con baterías 6 V, o transformador de 220 V a 6 V, según modelo
Electroválvula
Conexión con latiguillos flexibles y tuercas de unión (3/8" G)
Caudal: 5 litros/Maniobra
Peso aproximado: 900 g

GRIFO ELECTRÓNICO DE LAVABO, SIMPLE (Encimera)



OPCIONES DE PRODUCTO

Alimentación 6 V
Alimentación 220 V (Transformador a 6 V)

REFERENCIA

GE 04 B
GE 04 C

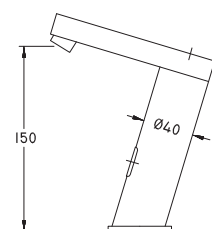
PVP

309,00 €
338,00 €

CARACTERÍSTICAS TÉCNICAS

Latón cromado
Sensor electrónico de infrarrojos
Caja con baterías 6 V, o transformador de 220 V a 6 V, según modelo
Electroválvula
Conexión con latiguillo flexible y tuerca de unión (3/8" G)
Caudal: 5 litros/Maniobra
Peso aproximado: 1.500 g

GRIFO ELECTRÓNICO DE LAVABO, SIMPLE (Encimera)



OPCIONES DE PRODUCTO

Alimentación 6 V

REFERENCIA

GE 20 B

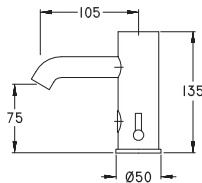
PVP

325,00 €

CARACTERÍSTICAS TÉCNICAS

Latón cromado
Sensor electrónico de infrarrojos
Caja con baterías 6 V
Electroválvula
Conexión con latiguillo flexible y tuerca de unión (3/8" G)
Caudal: 5 litros/Maniobra
Peso aproximado: 750 g

GRIFO ELECTRÓNICO DE LAVABO, MEZCLADOR (Encimera)



OPCIONES DE PRODUCTO

Alimentación 6 V
Alimentación 220 V (Transformador a 6 V)

REFERENCIA

GE 38 B
GE 38 C

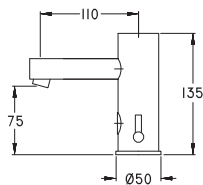
PVP

434,00 €
477,00 €

CARACTERÍSTICAS TÉCNICAS

Latón cromado
Sensor electrónico de infrarrojos
Caja con baterías 6 V, o transformador de 220 V a 6 V, según modelo
Electroválvula
Conexión hidráulica, con latiguillos flexibles y tuercas de unión (3/8" G)
Caudal: 5 litros/Maniobra
Peso aproximado: 1.460 g

GRIFO ELECTRÓNICO DE LAVABO, MEZCLADOR (Encimera)



OPCIONES DE PRODUCTO

Alimentación 6 V
Alimentación 220 V (Transformador a 6 V)

REFERENCIA

GE 19 B
GE 19 C

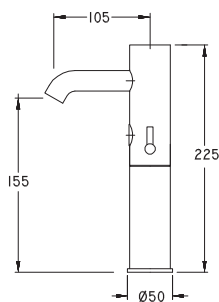
PVP

434,00 €
477,00 €

CARACTERÍSTICAS TÉCNICAS

Latón cromado
Sensor electrónico de infrarrojos
Caja con baterías 6 V, o transformador de 220 V a 6 V, según modelo
Electroválvula
Conexión hidráulica, con latiguillos flexibles y tuercas de unión (3/8" G)
Caudal: 5 litros/Maniobra
Peso aproximado: 1.460 g

GRIFO ELECTRÓNICO DE LAVABO, MEZCLADOR (Encimera)



OPCIONES DE PRODUCTO

Alimentación 6 V
Alimentación 220 V (Transformador a 6 V)

REFERENCIA

GE 22 B
GE 22 C

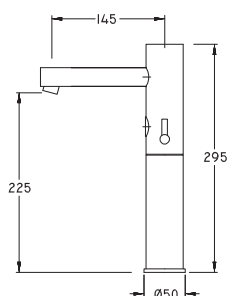
PVP

480,00 €
505,00 €

CARACTERÍSTICAS TÉCNICAS

Latón cromado
Sensor electrónico de infrarrojos
Caja con baterías 6 V, o transformador de 220 V a 6 V, según modelo
Electroválvula
Conexión hidráulica, con latiguillos flexibles y tuercas de unión (3/8" G)
Caudal: 5 litros/Maniobra

GRIFO ELECTRÓNICO DE LAVABO, MEZCLADOR (Encimera)



OPCIONES DE PRODUCTO

Alimentación 6 V
Alimentación 220 V (Transformador a 6 V)

REFERENCIA

GE 105 B
GE 105 C

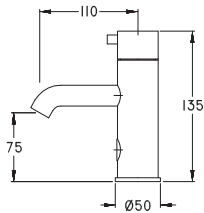
PVP

552,00 €
595,00 €

CARACTERÍSTICAS TÉCNICAS

Latón cromado
Sensor electrónico de infrarrojos
Caja con baterías 6 V, o transformador de 220 V a 6 V, según modelo
Electroválvula
Conexión hidráulica, con latiguillos flexibles y tuercas de unión (3/8" G)
Caudal: 5 litros/Maniobra

GRIFO ELECTRÓNICO DE LAVABO, MEZCLADOR (Encimera)



OPCIONES DE PRODUCTO

Alimentación 6 V
Alimentación 220 V (Transformador a 6 V)

REFERENCIA

GE 11 B
GE 11 C

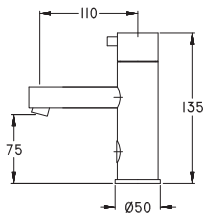
PVP

394,00 €
430,00 €

CARACTERÍSTICAS TÉCNICAS

Latón cromado
Sensor electrónico de infrarrojos
Caja con baterías 6 V, o transformador de 220 V a 6 V, según modelo
Electroválvula
Conexión hidráulica, con latiguillos flexibles y tuercas de unión (3/8" G)
Caudal: 5 litros/Maniobra

GRIFO ELECTRÓNICO DE LAVABO, MEZCLADOR (Encimera)



OPCIONES DE PRODUCTO

Alimentación 6 V
Alimentación 220 V (Transformador a 6 V)

REFERENCIA

GE 15 B
GE 15 C

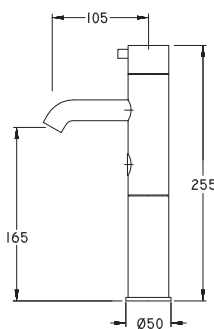
PVP

394,00 €
430,00 €

CARACTERÍSTICAS TÉCNICAS

Latón cromado
Sensor electrónico de infrarrojos
Caja con baterías 6 V, o transformador de 220 V a 6 V, según modelo
Electroválvula
Conexión hidráulica, con latiguillos flexibles y tuercas de unión (3/8" G)
Caudal: 5 litros/Maniobra

GRIFO ELECTRÓNICO DE LAVABO, MEZCLADOR (Encimera)



OPCIONES DE PRODUCTO

Alimentación 6 V
Alimentación 220 V (Transformador a 6 V)

REFERENCIA

GE 31 B
GE 31 C

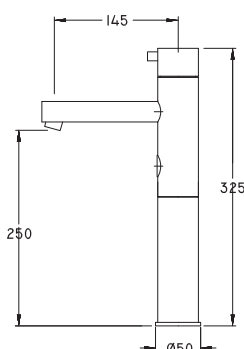
PVP

476,00 €
519,00 €

CARACTERÍSTICAS TÉCNICAS

Latón cromado
Sensor electrónico de infrarrojos
Caja con baterías 6 V, o transformador de 220 V a 6 V, según modelo
Electroválvula
Conexión hidráulica, con latiguillo flexible y tuerca de unión (3/8" G)
Caudal: 5 litros/Maniobra

GRIFO ELECTRÓNICO DE LAVABO, MEZCLADOR (Encimera)



OPCIONES DE PRODUCTO

Alimentación 6 V
Alimentación 220 V (Transformador a 6 V)

REFERENCIA

GE 34 B
GE 34 C

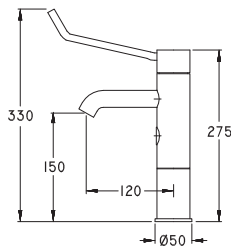
PVP

486,00 €
529,00 €

CARACTERÍSTICAS TÉCNICAS

Latón cromado
Sensor electrónico de infrarrojos
Caja con baterías 6 V, o transformador de 220 V a 6 V, según modelo
Electroválvula
Conexión hidráulica, con latiguillo flexible y tuerca de unión (3/8" G)
Caudal: 5 litros/Maniobra
Peso aproximado: 1.150 g

GRIFO ELECTRÓNICO DE LAVABO, MEZCLADOR (Encimera)



OPCIONES DE PRODUCTO

Alimentación 6 V
Alimentación 220 V (Transformador a 6 V)

REFERENCIA

GE 35 B
GE 35 C

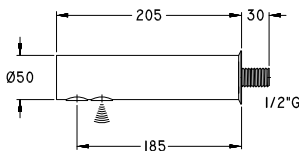
PVP

446,00 €
482,00 €

CARACTERÍSTICAS TÉCNICAS

Latón cromado
Sensor electrónico de infrarrojos
Caja con baterías 6 V, o transformador de 220 V a 6 V, según modelo
Electroválvula
Conexión hidráulica, con latiguillos flexibles y tuercas de unión (3/8" G)
Caudal: 5 litros/Maniobra

GRIFO ELECTRÓNICO DE LAVABO, SIMPLE (Mural)



OPCIONES DE PRODUCTO

Alimentación 6 V

REFERENCIA

GE 05 B

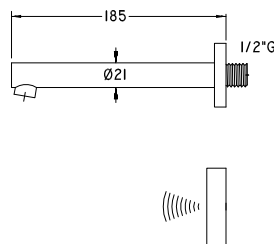
PVP

389,00 €

CARACTERÍSTICAS TÉCNICAS

Latón cromado
Sensor electrónico de infrarrojos
Caja con baterías 6 V ubicada en el interior del grifo
Electroválvula
Conexión hidráulica, mediante rosca macho de 1/2" G
Caudal: 5 litros/Maniobra
Peso aproximado: 1.150 g

GRIFO ELECTRÓNICO DE LAVABO, SIMPLE (Mural)



OPCIONES DE PRODUCTO

Alimentación 6 V

REFERENCIA

GE 103 B

PVP

209,00 €

CARACTERÍSTICAS TÉCNICAS

Latón cromado
Sensor electrónico de infrarrojos independiente del caño
Caja con baterías 6 V
Electroválvula
Conexión hidráulica, mediante rosca macho de 1/2" G
Caudal: 5 litros/Maniobra

GRIFO & CAÑO ELECTRÓNICO DE LAVABO, SIMPLE (Mural para empotrar)



OPCIONES DE PRODUCTO

Alimentación 6 V
Alimentación 220 V (Transformador a 6 V)

REFERENCIA

GE 102 B
GE 102 C

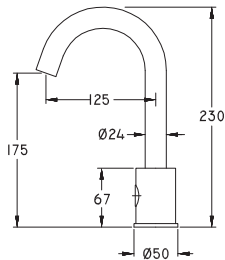
PVP

288,00 €
324,00 €

CARACTERÍSTICAS TÉCNICAS

Latón cromado
Sensor electrónico de infrarrojos en el propio chorro (salida de agua + sensor)
Caja con baterías 6 V, o transformador de 220 V a 6 V, según modelo
Electroválvula
Conexión hidráulica, mediante rosca macho de 1/2" G
Caudal: 5 litros/Maniobra

GRIFO ELECTRÓNICO SIMPLE DE LAVABO & FREGADERO (Encimera)



OPCIONES DE PRODUCTO

Alimentación 6 V
Alimentación 220 V (Transformador a 6 V)

REFERENCIA

GE 01 B
GE 01 C

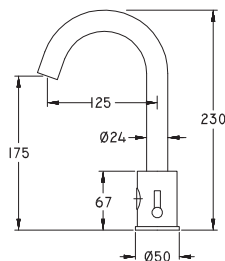
PVP

293,00 €
316,00 €

CARACTERÍSTICAS TÉCNICAS

Latón cromado
Sensor electrónico de infrarrojos
Caja con baterías 6 V, o transformador de 220 V a 6 V, según modelo
Electroválvula
Conexión hidráulica, con latiguillo flexible y tuerca de unión (3/8" G)
Caudal: 5 litros/Maniobra
Peso aproximado: 870 g

GRIFO ELECTRÓNICO MEZCLADOR DE LAVABO & FREGADERO (Encimera)



OPCIONES DE PRODUCTO

Alimentación 6 V
Alimentación 220 V (Transformador a 6 V)

REFERENCIA

GE 09 B
GE 09 C

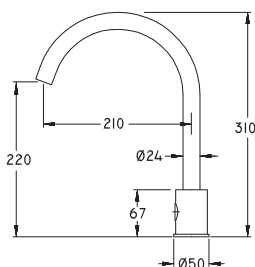
PVP

386,00 €
423,00 €

CARACTERÍSTICAS TÉCNICAS

Latón cromado
Sensor electrónico de infrarrojos
Caja con baterías 6 V, o transformador de 220 V a 6 V, según modelo
Electroválvula
Conexión hidráulica, con latiguillo flexible y tuerca de unión (3/8" G)
Caudal: 5 litros/Maniobra
Peso aproximado: 950 g

GRIFO ELECTRÓNICO SIMPLE DE LAVABO & FREGADERO (Encimera)



OPCIONES DE PRODUCTO

Alimentación 6 V
Alimentación 220 V (Transformador a 6 V)

REFERENCIA

GE 02 B
GE 02 C

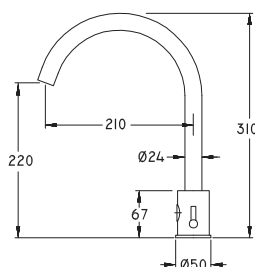
PVP

348,00 €
384,00 €

CARACTERÍSTICAS TÉCNICAS

Latón cromado
Sensor electrónico de infrarrojos
Caja con baterías 6 V, o transformador de 220 V a 6 V, según modelo
Electroválvula
Conexión hidráulica, con latiguillo flexible y tuerca de unión (3/8" G)
Caudal: 5 litros/Maniobra
Peso aproximado: 920 g

GRIFO ELECTRÓNICO MEZCLADOR DE LAVABO & FREGADERO (Encimera)



OPCIONES DE PRODUCTO

Alimentación 6 V
Alimentación 220 V (Transformador a 6 V)

REFERENCIA

GE 10 B
GE 10 C

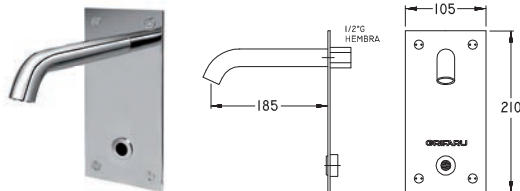
PVP

411,00 €
446,00 €

CARACTERÍSTICAS TÉCNICAS

Latón cromado
Sensor electrónico de infrarrojos
Caja con baterías 6 V, o transformador de 220 V a 6 V, según modelo
Electroválvula
Conexión hidráulica, con latiguillo flexible y tuerca de unión (3/8" G)
Caudal: 5 litros/Maniobra
Peso aproximado: 1.000 g

GRIFO ELECTRÓNICO DE LAVABO (Mural, empotrado)



OPCIONES DE PRODUCTO

Alimentación 6 V

REFERENCIA

GE 07 B

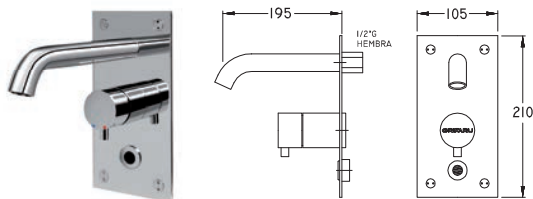
PVP

394,00 €

CARACTERÍSTICAS TÉCNICAS

Latón cromado
 Sensor electrónico de infrarrojos
 Caja con baterías 6 V
 Electroválvula
 Caja metálica para empotrar el grifo y conexión hidráulica, mediante rosca macho de 1/2" G
 Tornillos de fijación, antivandálicos
 Caudal: 5 litros/Maniobra
 Peso aproximado: 950 g

GRIFO ELECTRÓNICO DE LAVABO, MEZCLADOR (Mural, empotrado)



OPCIONES DE PRODUCTO

Alimentación 6 V

REFERENCIA

GE 08 B

PVP

513,00 €

CARACTERÍSTICAS TÉCNICAS

Latón cromado
 Sensor electrónico de infrarrojos
 Caja con baterías 6 V
 Electroválvula
 Caja metálica para empotrar el grifo y conexión hidráulica, mediante rosca macho de 1/2" G
 Tornillos de fijación, antivandálicos
 Caudal: 5 litros/Maniobra
 Peso aproximado: 1.150 g

GRIFO ELECTRÓNICO DE URINARIO & DUCHA (Mural, empotrado)



OPCIONES DE PRODUCTO

Alimentación 6 V (Urinario) Temporizado 1"
 Alimentación 6 V (Ducha) ON/OFF 30"

REFERENCIA

GE 13 B

GE 14 B

PVP

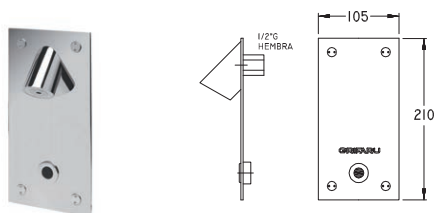
348,00 €

348,00 €

CARACTERÍSTICAS TÉCNICAS

Latón cromado
 Sensor electrónico de infrarrojos
 Electroválvula
 Caja metálica para empotrar el grifo y conexión hidráulica, mediante rosca macho de 1/2" G
 Tornillos de fijación, antivandálicos
 Caudal: 5 y 10 litros/Maniobra respectivamente
 Peso aproximado: 620 g

GRIFO & ROCIADOR LAVAPIÉS, ELECTRÓNICO (Mural, empotrado)



OPCIONES DE PRODUCTO

Alimentación 6 V

REFERENCIA

HP 26

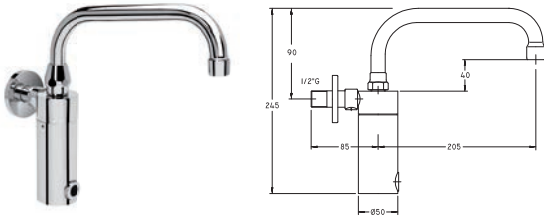
PVP

473,00 €

CARACTERÍSTICAS TÉCNICAS

Sensor electrónico de infrarrojos
 Alimentación eléctrica: Caja con batería de litio 6 V
 Electroválvula
 Caja metálica para empotrar el grifo y conexión hidráulica, mediante rosca macho de 1/2" G
 Tornillos de fijación, antivandálicos
 Caudal: 10 litros/Maniobra
 Opción: versiones con salida orientable (consultar)
 Peso aproximado: 950 g

GRIFO ELECTRÓNICO DE LAVABO



OPCIONES DE PRODUCTO

Alimentación 6 V

REFERENCIA

GE 06 B

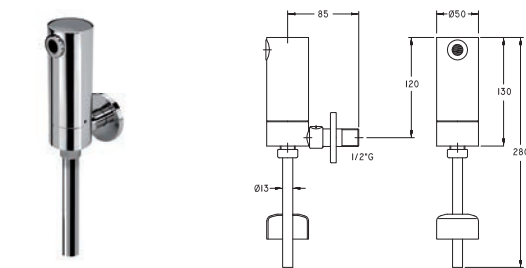
PVP

455,00 €

CARACTERÍSTICAS TÉCNICAS

Latón cromado
 Sensor electrónico de infrarrojos
 Alimentación eléctrica: batería de 6 V, ubicada en el interior del grifo
 Electroválvula
 Caño giratorio
 Llave de regulación en la entrada de agua, incorporada
 Conexión hidráulica: mediante macho de 1/2" G
 Caudal: 7,5 litros/minuto (3 bar)
 Peso aproximado: 1.260 g

GRIFO ELECTRÓNICO DE URINARIO (Mural)



OPCIONES DE PRODUCTO

Alimentación 6 V

REFERENCIA

GE 12 B

PVP

358,00 €

CARACTERÍSTICAS TÉCNICAS

Latón cromado
 Sensor electrónico de infrarrojos
 Alimentación eléctrica: batería de 6 V, ubicada en el interior del grifo
 Electroválvula
 Llave de regulación en la entrada de agua, incorporada
 Conexión hidráulica: mediante macho de 1/2" G
 Caudal: 7,5 litros/minuto (3 bar)
 Peso aproximado: 1.150 g

CONJUNTO GRIFO DE LAVABO, URINARIO Y DUCHA (Instalación sobre panel)



OPCIONES DE PRODUCTO

Alimentación 6 V (Lavabo)
 Alimentación 220 V (Transf. a 6 V), Lavabo
 Alimentación 6 V (Urinario)
 Alimentación 220 V (Transf. a 6 V), Urinario
 Alimentación 6 V (Ducha)
 Alimentación 220 V (Transf. a 6 V), Duchá

REFERENCIA

GE 153 B
 GE 153 C
 GE 154 B
 GE 154 C
 GE 155 B
 GE 155 C

PVP

Consultar
 Consultar
 Consultar
 Consultar
 Consultar
 Consultar

CARACTERÍSTICAS TÉCNICAS

Sensor electrónico de infrarrojos
 Caja con baterías 6 V, o transformador de 220 V a 6 V, según modelo
 Electroválvula
 Conexión mediante rosca macho de 1/2" G

KIT COMANDO GRIFOS DE LAVABO, URINARIO Y DUCHA (Instalación sobre panel)



OPCIONES DE PRODUCTO

Alimentación 6 V (Lavabo)
 Alimentación 220 V (Transf. a 6 V), Lavabo
 Alimentación 6 V (Urinario)
 Alimentación 220 V (Transf. a 6 V), Urinario
 Alimentación 6 V (Ducha)
 Alimentación 220 V (Transf. a 6 V), Duchá

REFERENCIA

GE 50 B
 GE 50 C
 GE 61 B
 GE 61 C
 GE 67 B
 GE 67 C

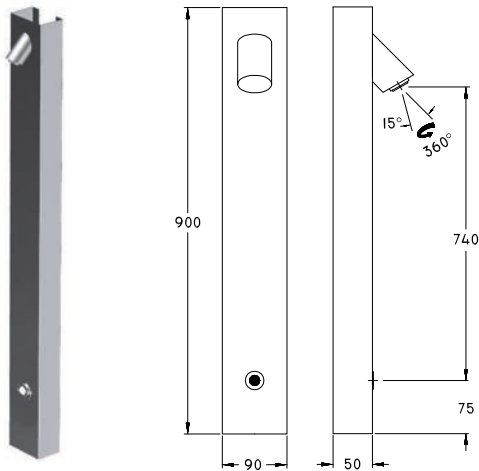
PVP

229,00 €
 273,00 €
 229,00 €
 273,00 €
 229,00 €
 273,00 €

CARACTERÍSTICAS TÉCNICAS

Sensor electrónico de infrarrojos
 Caja con baterías 6 V, o transformador de 220 V a 6 V, según modelo
 Electroválvula
 Conexión mediante rosca macho de 1/2" G

PANEL DE DUCHA, SIMPLE (Instalación vista)



OPCIONES DE CABEZAL

Cabezal Standard (ON/OFF 30")
 Sistema ECO (Regulador de caudal 6 litros/minuto)
 Cabezal con dispositivo antilegionela integrado
 ECO (Regulador de caudal antivandálico,
 5.6 litros/minuto y salida de agua orientable),
 opcional en todas la versiones

REFERENCIA

GE 151
 GE 151.1
 GE 151 LG
 GE 151.2

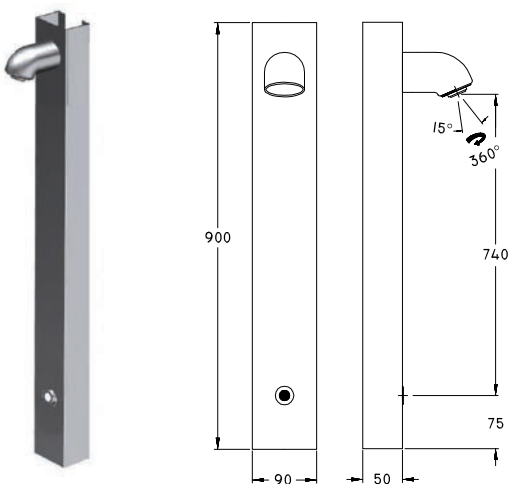
PVP

386,00 €
 393,00 €
 406,00 €
 411,00 €

CARACTERÍSTICAS TÉCNICAS

Alimentación: 6 V (Caja con baterías incorporada)
 Rociador en latón cromado y panel en acero inoxidable
 Sensor electrónico de infrarrojos
 Electroválvula
 Conexión hidráulica: Mediante latiguillo, rosca hembra de 1/2" G (incluido)
 Tornillos de fijación, incluidos
 Caudal: 5 litros/Maniobra
 Opción: versiones con salida de agua orientable (consultar)
 Peso aproximado: 3.500 g

PANEL DE DUCHA, SIMPLE (Instalación vista)



OPCIONES DE CABEZAL

Cabezal Standard
 Sistema ECO (Regulador de caudal 6 litros/minuto)
 Cabezal con dispositivo antilegionela integrado
 ECO (Regulador de caudal antivandálico,
 5.6 litros/minuto y salida de agua orientable),
 opcional en todas la versiones

REFERENCIA

GE 152
 GE 152.1
 GE 152 LG
 GE 152.2

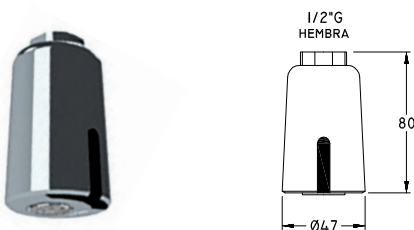
PVP

396,00 €
 403,00 €
 416,00 €
 421,00 €

CARACTERÍSTICAS TÉCNICAS

Alimentación: 6V (Caja con baterías incorporada)
 Rociador en latón cromado y panel en acero inoxidable
 Sensor electrónico de infrarrojos
 Electroválvula
 Conexión hidráulica: Mediante latiguillo, rosca hembra de 1/2" G (incluido)
 Tornillos de fijación, incluidos
 Caudal: 5 litros/Maniobra
 Peso aproximado: 3.600 g

ADAPTADOR ELECTRÓNICO (Para grifos tradicionales)



OPCIONES DE PRODUCTO

Alimentación 5 V (Batería)

REFERENCIA

GE 18 B

PVP

89,00 €

CARACTERÍSTICAS TÉCNICAS

Cromado
 Sensor inferior con cierre, al retirar la mano (Distancia de actuación: 1-10 cm)
 Sensor lateral con cierre, pasando de nuevo la mano (Distancia de actuación: 1-6 cm)
 Consumo en espera: 0,2 mW
 Luz de aviso para batería baja o sin carga
 Conexión hidráulica: incorpora accesorios para rosca macho o hembra de 1/2" G
 Caudal: 5 litros/minuto
 Aplicaciones universales
 Peso aproximado: 125 g

ELECTROVÁLVULA 3/8" G



OPCIONES DE PRODUCTO

Electrovalvula (Alimentación 6v)

REFERENCIA

GE 66

PVP

43,00 €

CARACTERÍSTICAS TÉCNICAS

Cuerpo de material plástico (Poliamida)

Aplicable a los modelos: GE 03, 04, 06, 07, 08, 11, 12, 13, 14, 15, 19, 20, 26, 31, 33, 34, 35, 38, 100 y 102

ELECTROVÁLVULA MICRO



OPCIONES DE PRODUCTO

Electrovalvula MICRO (Alimentación 6v)

REFERENCIA

GE 62

PVP

71,00 €

CARACTERÍSTICAS TÉCNICAS

Cuerpo de material plástico (Poliamida)

Aplicable al modelo GE 05

ELECTROVÁLVULA (Con caja de baterías integrada)



CONJUNTO DE PRODUCTO

Alimentación 6 V

Alimentación 220 V (Transformador a 6 V)

REFERENCIA

GE 68 B

GE 68 C

PVP

103,00 €

121,00 €

CARACTERÍSTICAS TÉCNICAS

Cuerpo de material plástico (Poliamida)

Grado de protección IP 65

Aplicable a modelos: GE 16, 17, 29 INOX, 30, 30 INOX, 30 ALTO y 103

TRANSFORMADOR, 220 V - 6 V



OPCIONES DE PRODUCTO

Alimentación 220 V (Transformador a 6 V)

REFERENCIA

GE 75

PVP

49,00 €

CARACTERÍSTICAS TÉCNICAS

Cuerpo de material plástico (Poliamida)

Aplicable a modelos: GE 16, 17, 29 INOX, 30, 30 INOX, 30 ALTO y 103

TRANSFORMADOR, 220 V - 6 V



OPCIONES DE PRODUCTO

Alimentación 220 V (Transformador a 6 V)

REFERENCIA

GE 65

PVP

86,00 €

CARACTERÍSTICAS TÉCNICAS

Cuerpo de material plástico (Poliamida)

Aplicable a modelos: GE 01, 02, 03, 04, 06, 07, 08, 09, 10, 11, 12, 14, 15, 19, 20, 31, 33, 34, 35, 38, 100 y 102

SENSOR DE INFRARROJOS



CONJUNTO DE PRODUCTO

Sensor de infrarrojos LAVABO
Sensor de infrarrojos URINARIO
Sensor de infrarrojos DUCHA

REFERENCIA

GE 71

GE 72

GE 73

PVP

123,00 €

123,00 €

123,00 €

CARACTERÍSTICAS TÉCNICAS

Aplicable a modelos: GE 01, 02, 03, 04, 06, 07, 08, 09, 10, 11, 12, 13, 14, 15, 19, 20, 26, 31, 33, 34, 35, 38, 100 y 102

SENSOR DE INFRARROJOS WP



CONJUNTO DE PRODUCTO

Sensor de infrarrojos LAVABO

REFERENCIA

GE 52

PVP

123,00 €

CARACTERÍSTICAS TÉCNICAS

Aplicable a modelos: GE 05

SENSOR DE INFRARROJOS DE LAVABO



CONJUNTO DE PRODUCTO

Sensor de infrarrojos

REFERENCIA

GE 69

PVP

123,00 €

CARACTERÍSTICAS TÉCNICAS

Aplicable a modelos: GE 16, 17, 29 INOX, 30, 30 INOX, 30 ALTO y 103

CAJA DE BATERÍAS



CONJUNTO DE PRODUCTO

Caja de baterías

REFERENCIA

GE 63

PVP

29,00 €

CARACTERÍSTICAS TÉCNICAS

Cuerpo de material plástico (Poliamida)

Aplicable a modelos: GE 01, 02, 03, 04, 06, 07, 08, 09, 10, 11, 12, 13, 14, 15, 19, 20, 26, 31, 33, 34, 35, 38, 100 y 102

CAJA DE BATERÍAS WP



CONJUNTO DE PRODUCTO

Caja de baterías WP

REFERENCIA

GE 64

PVP

29,00 €

CARACTERÍSTICAS TÉCNICAS

Material: Caucho

Aplicable a modelos GE 05

PACK DE BATERÍAS



CONJUNTO DE PRODUCTO

Pack de baterías

REFERENCIA

GE 84

PVP

Consultar

CARACTERÍSTICAS TÉCNICAS

Pack de 4 unidades

Tipo: AA4 - Alcalinas

Voltaje: 6 V

Aplicable a modelos: GE 16, 17, 29 INOX, 30, 30 INOX, 30 ALTO y 103

PACK DE BATERÍAS LITIO



OPCIONES DE PRODUCTO

Pack de baterías litio

REFERENCIA

GE 83

PVP

Consultar

CARACTERÍSTICAS TÉCNICAS

Pack de 2 unidades

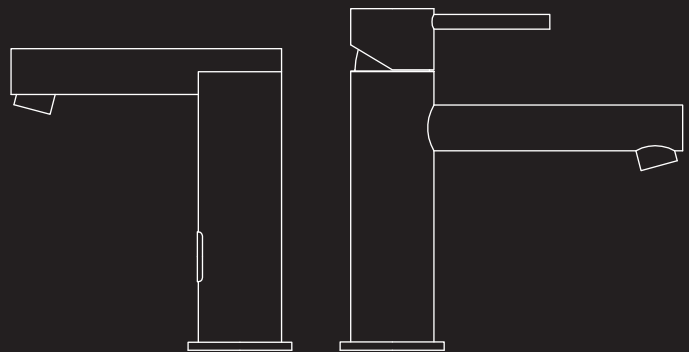
Tipo: CR P2 - Litio

Voltaje: 6 V

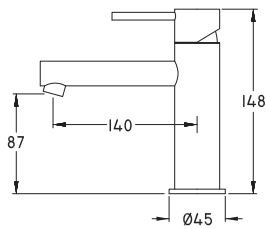
Aplicable a modelos: GE 01, 02, 03, 04, 06, 07, 08, 09, 10, 11, 12, 13, 14, 15, 19, 20, 26, 31, 33, 34, 35, 38, 100 y 102

Grifería Inoxidable

GRIFOS DE ENCIMERA MONOMANDO
GRIFOS DE MURAL MONOMANDO
GRIFOS EMPOTRADOS



GRIFO DE LAVABO MEZCLADOR, MONOMANDO (Encimera)



OPCIONES DE PRODUCTO
Standard

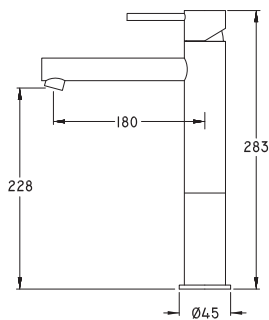
REFERENCIA
IN 01

PVP
247,00 €

CARACTERÍSTICAS TÉCNICAS

Acero inoxidable, AISI 316
Conexión hidráulica, con latiguillos flexibles y tuercas de unión (3/8" G)
Aireador con regulador de caudal de 5 litros/minuto

GRIFO DE LAVABO MEZCLADOR, MONOMANDO (Alto de encimera)



OPCIONES DE PRODUCTO
Standard

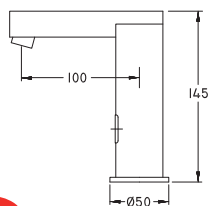
REFERENCIA
IN 02

PVP
288,00 €

CARACTERÍSTICAS TÉCNICAS

Acero inoxidable, AISI 316
Conexión hidráulica, con latiguillos flexibles y tuercas de unión (3/8" G)
Aireador con regulador de caudal de 5 litros/minuto

GRIFO ELECTRÓNICO DE LAVABO, SIMPLE (Encimera)



Electrónico

OPCIONES DE PRODUCTO
Alimentación 6 V
Alimentación 220 V (Transformador a 6 V)

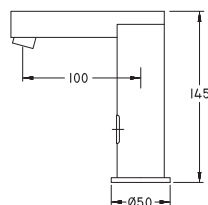
REFERENCIA
GE 30 B INOX.
GE 30 C INOX.

PVP
279,00 €
293,00 €

CARACTERÍSTICAS TÉCNICAS

Acero inoxidable, AISI 304
Sensor electrónico de infrarrojos
Caja con batería de litio 6 V, o transformador de 220 V a 6 V, según modelo
Electroválvula
Conexión con latiguillo flexible y tuerca de unión (3/8" G)
Caudal: 5 litros/Maniobra

GRIFO ELECTRÓNICO DE LAVABO, PRE-MEZCLADOR (Encimera)



Electrónico

OPCIONES DE PRODUCTO
Alimentación 6 V
Alimentación 220 V (Transformador a 6 V)


REFERENCIA
GE 29 B INOX.
GE 29 C INOX.

PVP
309,00 €
324,00 €

CARACTERÍSTICAS TÉCNICAS

Acero inoxidable, AISI 304
Sensor electrónico de infrarrojos
Caja con batería de litio 6 V, o transformador de 220 V a 6 V, según modelo
Electroválvula
Conexión hidráulica, con latiguillos flexibles y tuercas de unión (3/8" G)
Caudal: 5 litros/Maniobra
Peso aproximado: 900 g

GRIFO DE LAVABO MEZCLADOR, MONOMANDO (Para empotrar)



OPCIONES DE PRODUCTO
Standard

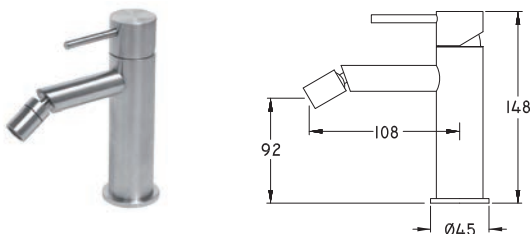
REFERENCIA
IN 03

PVP
351,00 €

CARACTERÍSTICAS TÉCNICAS

Acero inoxidable, AISI 316
Conexión hidráulica, 1/2" G
Caudal: 5 litros/minuto

GRIFO DE BIDÉ MEZCLADOR, MONOMANDO



OPCIONES DE PRODUCTO
Standard

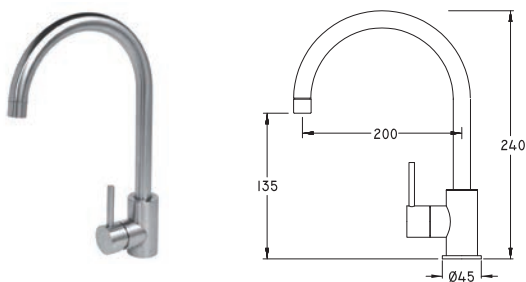
REFERENCIA
IN 06

PVP
247,00 €

CARACTERÍSTICAS TÉCNICAS

Acero inoxidable, AISI 316
Conexión hidráulica, con latiguillos flexibles y tuercas de unión (3/8" G)
Aireador con regulador de caudal de 5 litros/minuto

GRIFO MEZCLADOR DE FREGADERO, MONOMANDO (Eco)



OPCIONES DE PRODUCTO
Standard (ECO)

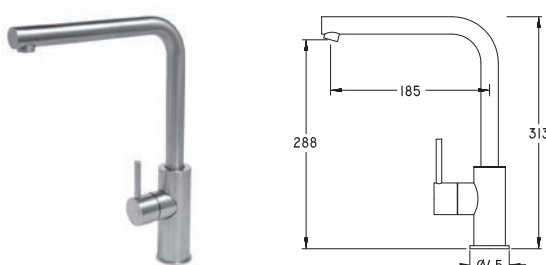
REFERENCIA
IN 04

PVP
101,00 €

CARACTERÍSTICAS TÉCNICAS

Acero inoxidable, AISI 304
Conexión hidráulica, con latiguillos flexibles y tuercas de unión (3/8" G)
Caudal: 8 litros/minuto

GRIFO MEZCLADOR DE FREGADERO, MONOMANDO



OPCIONES DE PRODUCTO
Standard

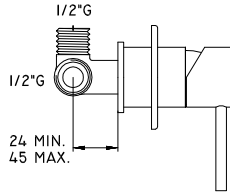
REFERENCIA
IN 05

PVP
246,00 €

CARACTERÍSTICAS TÉCNICAS

Acero inoxidable, AISI 316
Conexión hidráulica, con latiguillos flexibles y tuercas de unión (3/8" G)
Aireador con regulador de caudal de 8 litros/minuto

GRIFO DE DUCHA, SIMPLE (Para empotrar)



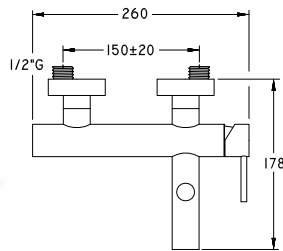
OPCIONES DE PRODUCTO
Standard (1 Salida)

REFERENCIA
IN 07

PVP
195,00 €

CARACTERÍSTICAS TÉCNICAS
Acero inoxidable, AISI 316
Caudal: 5 litros/minuto

GRIFO DE DUCHA MEZCLADOR, MONOMANDO



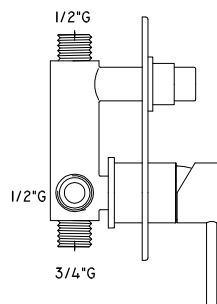
OPCIONES DE PRODUCTO
Standard

REFERENCIA
IN 09

PVP
507,00 €

CARACTERÍSTICAS TÉCNICAS
Acero inoxidable, AISI 316
Soporte y maneral de ducha incluidos
Salida con tubo flexible, longitud aproximada: 1m
Caudal: 8 litros/minuto

GRIFO DE DUCHA MEZCLADOR, MONOMANDO (Para empotrar)



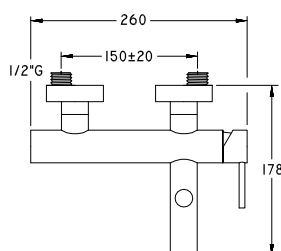
OPCIONES DE PRODUCTO
Standard (2 Salidas)

REFERENCIA
IN 08

PVP
369,00 €

CARACTERÍSTICAS TÉCNICAS
Acero inoxidable, AISI 316, ajustable axialmente (ø150 mm)
Caudal: 5 litros/minuto

GRIFO DE BAÑERA MEZCLADOR, MONOMANDO



OPCIONES DE PRODUCTO
Standard

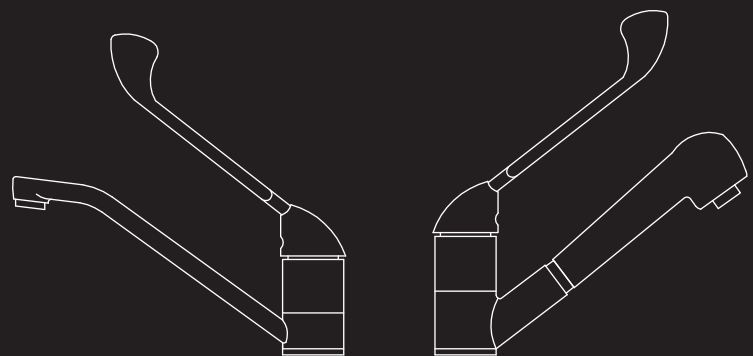
REFERENCIA
IN 10

PVP
577,00 €

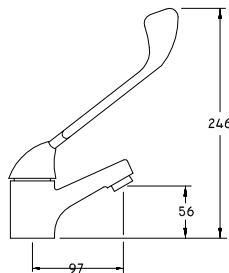
CARACTERÍSTICAS TÉCNICAS
Acero inoxidable, AISI 316
Soporte y maneral de ducha incluidos
Salida con tubo flexible, longitud aproximada: 1m
Caudal: 8 litros/minuto

Grifería Hospitalaria

GRIFOS DE ENCIMERA GERONTOLÓGICOS
GRIFOS MURAL MONOMANDO
GRIFOS EMPOTRADOS
ACCESORIOS
RECAMBIOS



GRIFO DE LAVABO MEZCLADOR, MONOMANDO (Encimera)



OPCIONES DE PRODUCTO

Standard

REFERENCIA

HP 01

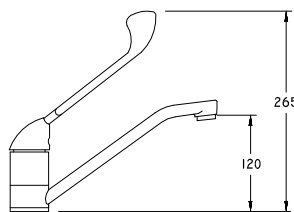
PVP

73,00 €

CARACTERÍSTICAS TÉCNICAS

Latón cromado
 Palanca gerontológica
 Conexión hidráulica: Latiguillos (3/8" G)
 Elementos de fijación y filtros incluidos
 Caudal: 5 litros/minuto

GRIFO DE LAVABO MEZCLADOR, MONOMANDO (Encimera, caño giratorio)



OPCIONES DE PRODUCTO

Standard

REFERENCIA

HP 06

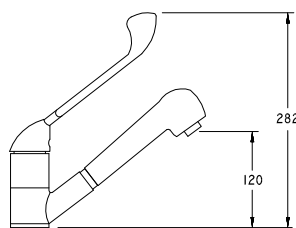
PVP

66,00 €

CARACTERÍSTICAS TÉCNICAS

Latón cromado
 Palanca gerontológica
 Caño alargado giratorio
 Conexión hidráulica: Latiguillos (3/8" G)
 Elementos de fijación y filtros incluidos
 Caudal: 12 litros/minuto

GRIFO DE LAVABO MEZCLADOR, MONOMANDO (Encimera, caño extraíble y giratorio)



OPCIONES DE PRODUCTO

Standard

REFERENCIA

HP 02

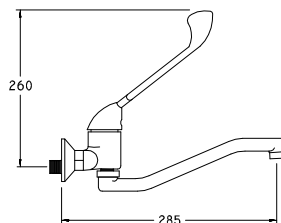
PVP

85,00 €

CARACTERÍSTICAS TÉCNICAS

Latón cromado
 Palanca gerontológica
 Caño extraíble, longitud aproximada: 1 m
 Conexión hidráulica: Latiguillos (3/8" G)
 Elementos de fijación y filtros incluidos
 Caudal: 12 litros/minuto

GRIFO DE LAVABO MEZCLADOR, MONOMANDO (Mural, caño giratorio)



OPCIONES DE PRODUCTO

Standard

REFERENCIA

HP 03

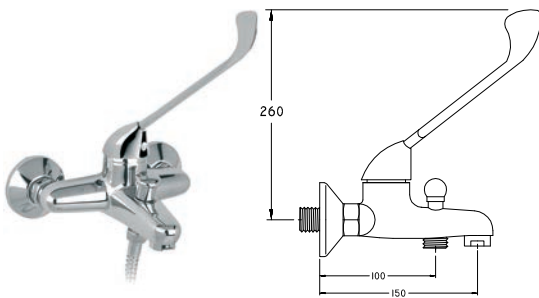
PVP

102,00 €

CARACTERÍSTICAS TÉCNICAS

Latón cromado
 Palanca gerontológica
 Caño alargado giratorio
 Conexión hidráulica: Machos 1/2" G
 Caudal: 12 litros/minuto

GRIFO DE BAÑERA MEZCLADOR, MONOMANDO (Mural)



OPCIONES DE PRODUCTO

Standard

REFERENCIA

HP 04

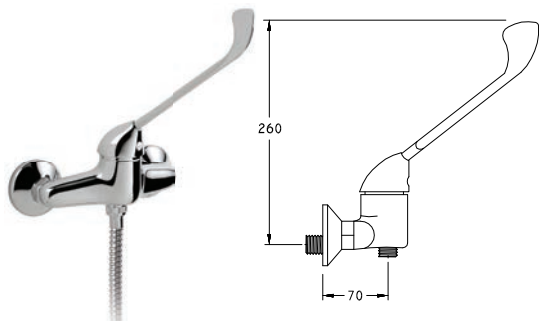
PVP

102,00 €

CARACTERÍSTICAS TÉCNICAS

Latón cromado
 Palanca gerontológica
 Caño + salida con tubo flexible, longitud aproximada: 1m
 Soporte y maneral de ducha incluidos
 Conexión hidráulica: Machos 1/2" G
 Caudal: 20 litros/minuto

GRIFO DE DUCHA MEZCLADOR, MONOMANDO (Mural)



OPCIONES DE PRODUCTO

Standard

REFERENCIA

HP 05

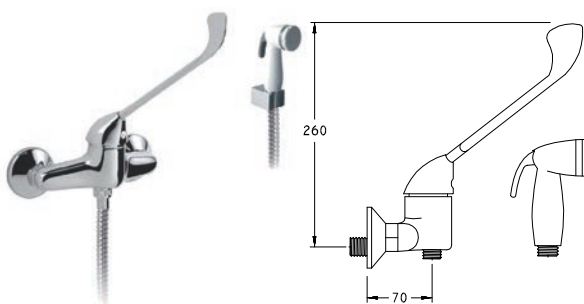
PVP

94,00 €

CARACTERÍSTICAS TÉCNICAS

Latón cromado
 Palanca gerontológica
 Salida con tubo flexible, longitud aproximada: 1m
 Soporte y maneral de ducha incluidos
 Conexión hidráulica: Machos 1/2" G
 Caudal: 8 litros/minuto

GRIFO DE DUCHA MEZCLADOR, MONOMANDO "STOP" (Mural)



OPCIONES DE PRODUCTO

Standard

REFERENCIA

HP 22

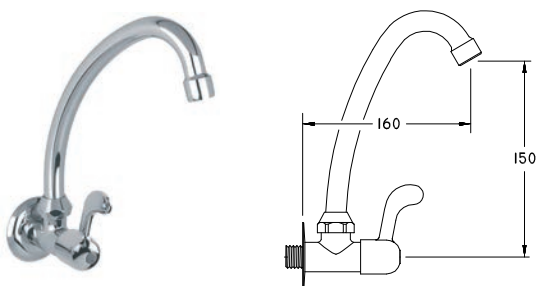
PVP

107,00 €

CARACTERÍSTICAS TÉCNICAS

Latón cromado
 Palanca gerontológica
 Salida con tubo flexible, longitud aproximada: 1 m
 Soporte y maneral de ducha con palanca Stop, incluidos
 Conexión hidráulica: Machos 1/2" G
 Caudal: 8 litros/minuto

GRIFO DE LAVABO & COCINA, SIMPLE (Mural, caño giratorio)



OPCIONES DE PRODUCTO

Standard

REFERENCIA

HP 21

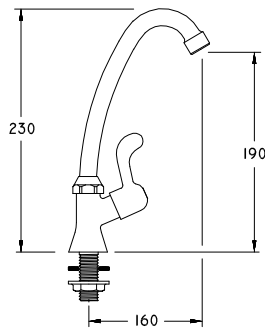
PVP

57,00 €

CARACTERÍSTICAS TÉCNICAS

Latón cromado
 Palanca gerontológica corta
 Caño giratorio
 Conexión hidráulica: Macho 1/2" G
 Caudal: 12 litros/minuto

GRIFO DE LAVABO & COCINA, SIMPLE (Encimera, caño giratorio)



OPCIONES DE PRODUCTO

Standard

REFERENCIA

HP 23

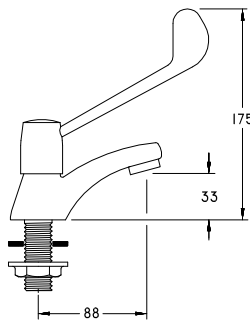
PVP

57,00 €

CARACTERÍSTICAS TÉCNICAS

Latón cromado
Palanca gerontológica corta
Caño giratorio
Conexión hidráulica: Macho 1/2" G
Caudal: 12 litros/minuto

GRIFO DE LAVABO, SIMPLE (Encimera)



OPCIONES DE PRODUCTO

Standard

REFERENCIA

HP 27

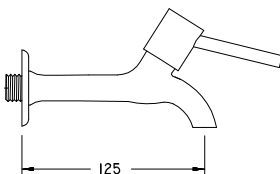
PVP

49,00 €

CARACTERÍSTICAS TÉCNICAS

Latón cromado
Palanca gerontológica
Conexión hidráulica: Macho 1/2" G
Caudal: 5 litros/minuto

GRIFO DE LAVABO, SIMPLE (Mural, Servicio auxiliar)



OPCIONES DE PRODUCTO

Standard

REFERENCIA

HP 25

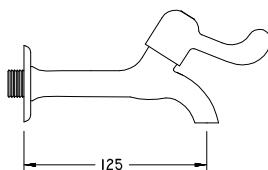
PVP

52,00 €

CARACTERÍSTICAS TÉCNICAS

Latón cromado
Palanca de accionamiento corta
Conexión hidráulica: Macho 1/2" G
Caudal: 12 litros/minuto
Peso aproximado: 450 g

GRIFO DE LAVABO, SIMPLE (Mural, Servicio auxiliar)



OPCIONES DE PRODUCTO

Standard

REFERENCIA

HP 28

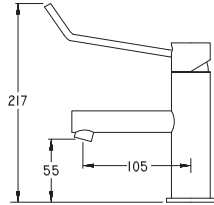
PVP

37,00 €

CARACTERÍSTICAS TÉCNICAS

Latón cromado
Palanca gerontológica corta
Conexión hidráulica: Macho 1/2" G
Caudal: 12 litros/minuto

GRIFO DE LAVABO MEZCLADOR, MONOMANDO (Encimera)



OPCIONES DE PRODUCTO

Standard

REFERENCIA

HP 07

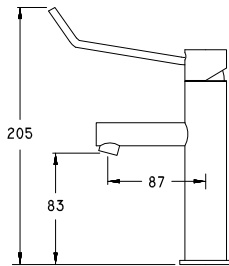
PVP

123,00 €

CARACTERÍSTICAS TÉCNICAS

Latón cromado
 Palanca gerontológica
 Conexión hidráulica: Latiguillos (3/8" G)
 Elementos de fijación y filtros incluidos
 Caudal: 5 litros/minuto

GRIFO DE LAVABO, SIMPLE (Encimera)



OPCIONES DE PRODUCTO

Standard

REFERENCIA

HP 08

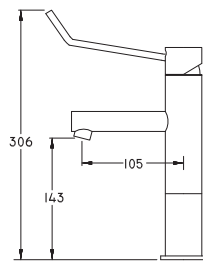
PVP

85,00 €

CARACTERÍSTICAS TÉCNICAS

Latón cromado
 Palanca gerontológica
 Conexión hidráulica: Latiguillos (3/8" G)
 Elementos de fijación y filtros incluidos
 Caudal: 5 litros/minuto

GRIFO DE LAVABO MEZCLADOR, MONOMANDO (Encimera)



OPCIONES DE PRODUCTO

Standard

REFERENCIA

HP 09

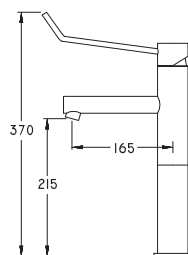
PVP

139,00 €

CARACTERÍSTICAS TÉCNICAS

Latón cromado
 Palanca gerontológica
 Conexión hidráulica: Latiguillos (3/8" G)
 Elementos de fijación incluidos
 Caudal: 5 litros/minuto

GRIFO DE LAVABO MEZCLADOR, MONOMANDO (Encimera)



OPCIONES DE PRODUCTO

Standard

REFERENCIA

HP 10

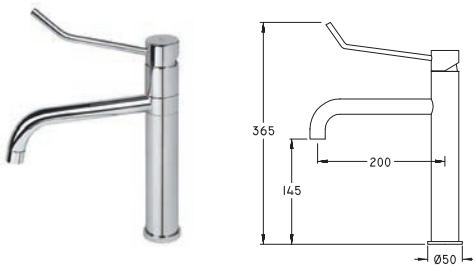
PVP

167,00 €

CARACTERÍSTICAS TÉCNICAS

Latón cromado
 Palanca gerontológica
 Conexión hidráulica: Latiguillos (3/8" G)
 Elementos de fijación incluidos
 Caudal: 5 litros/minuto

GRIFO DE LAVABO MEZCLADOR, MONOMANDO (Encimera)



OPCIONES DE PRODUCTO

Standard

REFERENCIA

HP 36

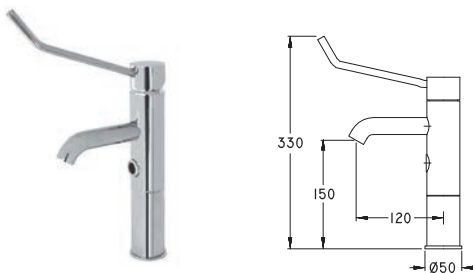
PVP

190,00€

CARACTERÍSTICAS TÉCNICAS

Latón cromado
Palanca gerontológica
Conexión hidráulica: Latiguillos (3/8" G)
Elementos de fijación incluidos
Caudal: 8 litros/minuto

GRIFO DE LAVABO, MEZCLADOR (Encimera)



Electrónico

OPCIONES DE PRODUCTO

Alimentación 6 V
Alimentación 220 V (Transformador a 6 V)

REFERENCIA

GE 35 B
GE 35 C

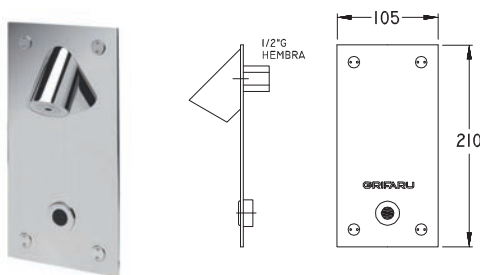
PVP

446,00€
482,00€

CARACTERÍSTICAS TÉCNICAS

Latón cromado
Sensor electrónico de infrarrojos
Caja con baterías 6 V, o transformador de 220 V a 6 V, según modelo
Electroválvula
Conexión hidráulica, con latiguillos flexibles y tuercas de unión (3/8" G)
Caudal: 5 litros/Maniobra

GRIFO LAVAPIES ELECTRÓNICO (Para empotrar)



Termostático

OPCIONES DE PRODUCTO

Standard

REFERENCIA

HP 26

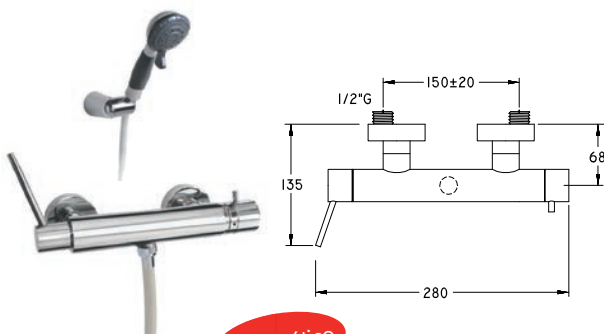
PVP

473,00€

CARACTERÍSTICAS TÉCNICAS

Sensor electrónico de infrarrojos
Alimentación eléctrica: Caja con batería de 6 V
Electroválvula
Caja metálica para empotrar el grifo y conexión hidráulica, mediante rosca macho de 1/2" G
Tornillos de fijación, antivandálicos
Caudal: 5 litros/minuto
Opción: versiones con salida orientable (consultar)
Peso aproximado: 950 g

GRIFO DE DUCHA MEZCLADOR, TERMOSTÁTICO (Mural)



Termostático

OPCIONES DE PRODUCTO

Standard

REFERENCIA

HP 38


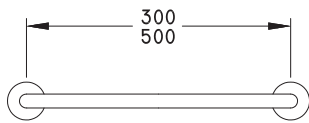
PVP

293,00€

CARACTERÍSTICAS TÉCNICAS

Latón cromado
Soporte y maneral de ducha incluidos
Salida con tubo flexible, longitud aproximada: 1 m
Caudal: 8 litros/Pulsación

BARRA RECTA



OPCIONES DE PRODUCTO

- 300 mm. (Inox.)
- 300 mm. (Inox. + Poliester blanco)
- 500 mm. (Inox.)
- 500 mm. (Inox. + Poliester blanco)

REFERENCIA

- BA 01.30 I
- BA 01.30 IP
- BA 01.50 I
- BA 01.50 IP

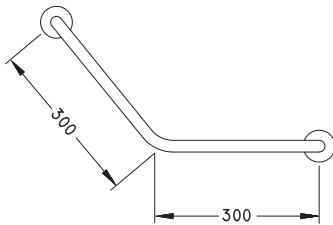
PVP

- 61,00 €
- 63,00 €
- 67,00 €
- 69,00 €

CARACTERÍSTICAS

Material: Tubo de $\varnothing 30$, AISI 304 Satinado
Tornillos de fijación y tacos, incluidos

BARRA DE ÁNGULO 130°



OPCIONES DE PRODUCTO

- 300 x 300 mm. (Inox.)
- 300 x 300 mm. (Inox. + Poliester blanco)

REFERENCIA

- BA 05.30 I
- BA 05.30 IP

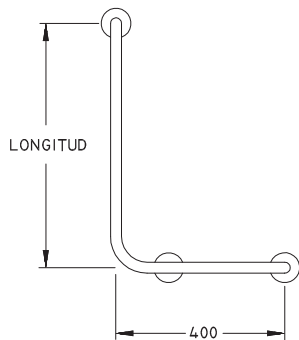
PVP

- 78,00 €
- 84,00 €

CARACTERÍSTICAS

Material: Tubo de $\varnothing 30$, AISI 304 Satinado
Tornillos de fijación y tacos, incluidos

BARRA MURAL DE ÁNGULO 90°



OPCIONES DE PRODUCTO

- 800 x 400 mm. (Inox.)
 - 800 x 400 mm. (Inox. + Poliester blanco)
- Ambas referencias, en versión mano izquierda & derecha

REFERENCIA

- BA 04.75 I
- BA 04.75 IP

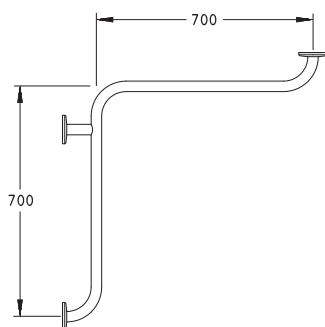
PVP

- 102,00 €
- 114,00 €

CARACTERÍSTICAS TÉCNICAS

Material: Tubo de $\varnothing 30$, AISI 304 Satinado
Tres puntos de anclaje
Tornillos de fijación y tacos, incluidos

BARRA HORIZONTAL MURAL (Dos paredes)



OPCIONES DE PRODUCTO

- 700 x 700 mm. (Inox.)
- 700 x 700 mm. (Inox. + Poliester blanco)

REFERENCIA

- BA 07.70 I
- BA 07.70 IP

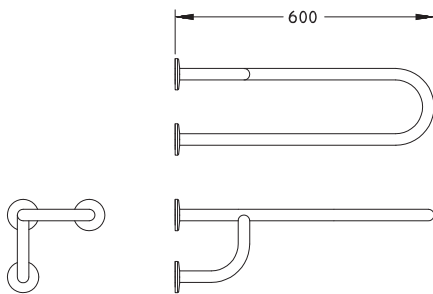
PVP

- 121,00 €
- 133,00 €

CARACTERÍSTICAS

Material: Tubo de $\varnothing 30$, AISI 304 Satinado
Tres puntos de anclaje
Tornillos de fijación y tacos, incluidos

BARRA DE PARED O SUELO (Derecha & Izquierda)



OPCIONES DE PRODUCTO

600 mm. (Inox.)
 600 mm. (Inox. + Poliester blanco)
 Ambas referencias, en versión mano izquierda & derecha

REFERENCIA

BA 03.60 I
 BA 03.60 IP

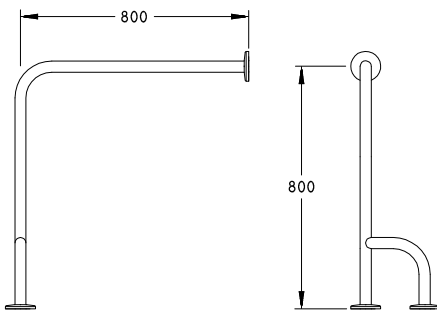
PVP

126,00 €
 138,00 €

CARACTERÍSTICAS

Material: Tubo de $\varnothing 30$, AISI 304 Satinado
 Tres puntos de anclaje
 Tornillos de fijación y tacos, incluidos

BARRA DE PARED A SUELO (Derecha & Izquierda)



OPCIONES DE PRODUCTO

800 x 800 mm. (Inox.)
 800 x 800 mm. (Inox. + Poliester blanco)
 Ambas referencias, en versión mano izquierda & derecha

REFERENCIA

BA 08.85 I
 BA 08.85 IP

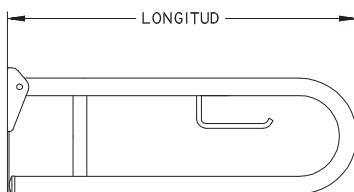
PVP

126,00 €
 133,00 €

CARACTERÍSTICAS

Material: Tubo de $\varnothing 30$, AISI 304 Satinado
 Tres puntos de anclaje
 Tornillos de fijación y tacos, incluidos

BARRA MURAL ABATIBLE



OPCIONES DE PRODUCTO

600 mm. (Inox.)
 750 mm. (Inox. + Poliester blanco)
 850 mm. (Inox.)
 850 mm. (Inox. + Poliester blanco)

REFERENCIA

BA 06.60 I
 BA 06.60 IP
 BA 06.85 I
 BA 06.85 IP

PVP

133,00 €
 152,00 €
 138,00 €
 157,00 €

CARACTERÍSTICAS

Material: Tubo de $\varnothing 30$, AISI 304 Satinado
 Abatible en dos posiciones, horizontal & vertical
 Ambas referencias, con porta-rollos
 Tornillos de fijación y tacos, incluidos

ASIENTO CON PATA



OPCIONES DE PRODUCTO

Satinada 450x420

REFERENCIA

BA 09 I

PVP

209,00 €

CARACTERÍSTICAS

Material: AISI 304
 Fijación con tornillos
 Tornillos de fijación y tacos, incluidos

BARRA DE ÁNGULO, CON JABONERA



OPCIONES DE PRODUCTO

Standard

REFERENCIA

HP 40

PVP

88,00 €

CARACTERÍSTICAS TÉCNICAS

Material: Tubo de $\varnothing 25$, inox.
Jabonera en latón cromado brillante

BARRA TOALLERO



OPCIONES DE PRODUCTO

300 mm
450 mm
600 mm

REFERENCIA

HP 41
HP 41.1
HP 41.2

PVP

30,00 €
32,00 €
40,00 €

CARACTERÍSTICAS TÉCNICAS

Material: Tubo de $\varnothing 25$, inox.
Acabado brillante

PORTA-ROLLOS



OPCIONES DE PRODUCTO

Standard vertical

REFERENCIA

HP 42

PVP

26,00 €

CARACTERÍSTICAS TÉCNICAS

Material: Tubo de $\varnothing 25$, inox.
Acabado brillante

ESCOBILLERO



OPCIONES DE PRODUCTO

Standard suelo

REFERENCIA

HP 43

PVP

47,00 €

CARACTERÍSTICAS TÉCNICAS

Material: Acero inoxidable
Acabado satinado

PERCHA



OPCIONES DE PRODUCTO

Percha simple

REFERENCIA

HP 44

PVP

23,00 €

CARACTERÍSTICAS TÉCNICAS

Material: Tubo de $\varnothing 14$, inox.
Acabado satinado

DISPENSADOR DE JABÓN



OPCIONES DE PRODUCTO

Standard

REFERENCIA

HP 45

PVP

24,00 €

CARACTERÍSTICAS TÉCNICAS

Capacidad: 1 litro
 Dimensiones: 195x105x100
 Material: ABS transparente, para visualización de nivel
 Equipado con bomba dispensadora de pulsación manual
 Válvula anti-goteo
 Apertura y cierre de trampilla, mediante llave especial (bloqueo & desbloqueo)
 Peso aproximado: 320 g

DISPENSADOR DE JABÓN (Antivandálico)



OPCIONES DE PRODUCTO

Versión vertical
 Versión horizontal

REFERENCIA

HP 46
 HP 46 H

PVP

50,00 €
 50,00 €

CARACTERÍSTICAS TÉCNICAS

Capacidad: 1,2 litros
 Dimensiones: 200x120x63
 Material: Acero inoxidable satinado
 Equipado con bomba dispensadora de pulsación manual
 Válvula anti-goteo
 Apertura y cierre de trampilla, mediante llave especial (bloqueo & desbloqueo)
 Peso aproximado: 520 g

SECAMANOS (Automático)



OPCIONES DE PRODUCTO

Material: acero inoxidable satinado

REFERENCIA

HP 47

PVP

307,00 €

CARACTERÍSTICAS TÉCNICAS

Voltaje: 230 V
 Potencia: 2.500 W

SECAMANOS (Automático)



OPCIONES DE PRODUCTO

Standard (220x270x140)

REFERENCIA

HP 48

PVP

132,00 €

CARACTERÍSTICAS TÉCNICAS

Material: ABS blanco
 Con sensor óptico de presencia de manos
 Voltaje: 230 v
 Potencia: 1.650 w

SECAMANOS (Automático)



OPCIONES DE PRODUCTO

Standard

REFERENCIA

HP 49

PVP

239,00 €

CARACTERÍSTICAS TÉCNICAS

Acero inoxidable satinado
 Con sensor óptico de presencia de manos
 Voltaje: 230 v
 Potencia: 1.650 w

ROCIADOR DE MANO HIGIÉNICO (Con palanca "stop")



CONJUNTO DE PRODUCTO

Rociador de mano con palanca "stop"

REFERENCIA

HP 12

PVP

17,00 €

CARACTERÍSTICAS TÉCNICAS

Material: ABS
Conexión hidráulica, 1/2" G
Aplicaciones universales, HP 22 y HP 38

ROCIADOR DE MANO LAVA-INODOROS



CONJUNTO DE PRODUCTO

Rociador de mano lava-inodoros

REFERENCIA

HP 13

PVP

21,00 €

CARACTERÍSTICAS TÉCNICAS

Material: ABS
Conexión hidráulica, 1/2" G
Aplicaciones universales y HP 11

ROCIADOR DE MANO



CONJUNTO DE PRODUCTO

Rociador de ducha de mano

REFERENCIA

HP 14

PVP

14,00 €

CARACTERÍSTICAS TÉCNICAS

Material: ABS
Conexión hidráulica, 1/2" G
Aplicaciones universales, HP 04 y HP 05

ROCIADOR DE MANO (Tres posiciones)



CONJUNTO DE PRODUCTO

Rociador para masaje

REFERENCIA

HP 15

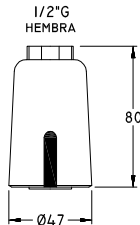
PVP

21,00 €

CARACTERÍSTICAS TÉCNICAS

Tres posiciones de funcionamiento
Material: ABS
Conexión hidráulica, 1/2" G
Aplicaciones universales, HP 22 y HP 38

ADAPTADOR ELECTRÓNICO (Para grifos tradicionales)



OPCIONES DE PRODUCTO

Alimentación 5 V (Batería)

REFERENCIA

GE 18 B

PVP

89,00 €

CARACTERÍSTICAS TÉCNICAS

Cromado
 Sensor inferior con cierre, al retirar la mano (Distancia de actuación: 1-10 cm)
 Sensor lateral con cierre, pasando de nuevo la mano (Distancia de actuación: 1-6 cm)
 Consumo en espera: 0,2 mW
 Luz de aviso para batería baja o sin carga
 Conexión hidráulica: incorpora accesorios para rosca macho o hembra de 1/2" G
 Caudal: 5 litros/minuto
 Aplicaciones universales
 Peso aproximado: 125 g

PALANCA GRIFO DE LAVABO



OPCIONES DE PRODUCTO

Palanca gerontológica

REFERENCIA

HP 29

PVP

9,00 €

CARACTERÍSTICAS TÉCNICAS

Material: Zamak cromado
 Aplicable a los modelos: HP 21, 23 y 28

PALANCA (Para grifos de lavabo)



OPCIONES DE PRODUCTO

Palanca gerontológica

REFERENCIA

HP 17

PVP

14,00 €

CARACTERÍSTICAS TÉCNICAS

Acabado superficial: Cromado
 Material: ABS
 Aplicable al modelo: HP 27

PALANCA (Para grifos de lavabo)



OPCIONES DE PRODUCTO

Palanca gerontológica

REFERENCIA

HP 18

PVP

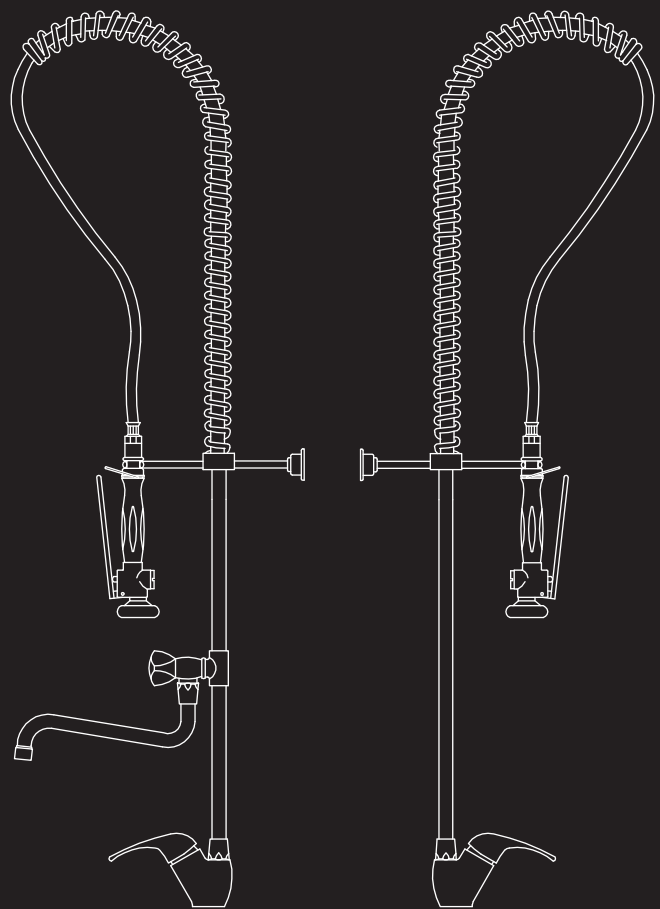
17,00 €

CARACTERÍSTICAS TÉCNICAS

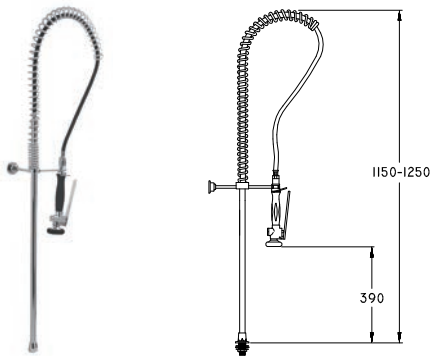
Acabado superficial: Cromado
 Material: ABS
 Aplicable a los modelos: HP 01, 02, 03, 04, 05, 06 y 22

Grifería Industrial

COLUMNAS SIMPLES
COLUMNAS MEZCLADORAS
COLUMNAS CON GRIFOS INTERMEDIOS
ACCESORIOS
RECAMBIOS



COLUMNA SIMPLE DE ENCIMERA



OPCIONES DE PRODUCTO

Standard

REFERENCIA

GI 07

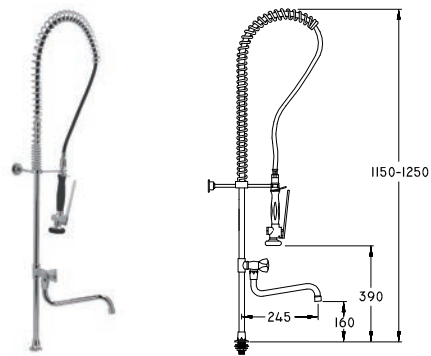
PVP

319,00 €

CARACTERÍSTICAS TÉCNICAS

Latón cromado
 Salida de agua: Modo "spray"
 Conexión hidráulica: Rosca macho 1/2" G
 Presión de trabajo recomendada: 0.5 - 8 bar
 Caudal: 20 litros/minuto (3 bar)
 Temperatura de trabajo recomendada: 80° C

COLUMNA SIMPLE DE ENCIMERA (Con grifo y caño intermedio giratorio)



OPCIONES DE PRODUCTO

Standard

REFERENCIA

GI 08

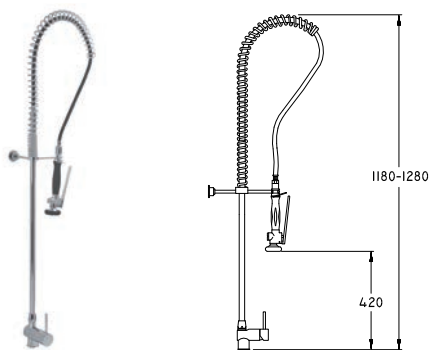
PVP

353,00 €

CARACTERÍSTICAS TÉCNICAS

Latón cromado
 Grifo y caño intermedio giratorio
 Salida de agua: Modo "spray"
 Conexión hidráulica: Rosca macho 1/2" G
 Presión de trabajo recomendada: 0.5 - 8 bar
 Caudal: 20 litros/minuto (3 bar)
 Temperatura de trabajo recomendada: 80° C

COLUMNA MEZCLADORA MONOMANDO (Encimera)



OPCIONES DE PRODUCTO

Standard

REFERENCIA

GI 03

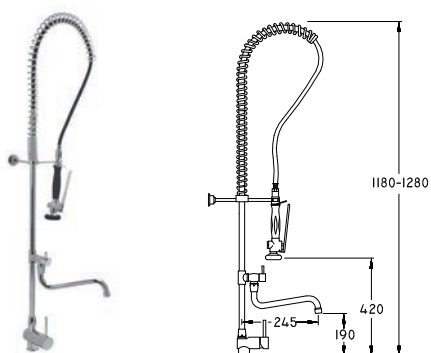
PVP

480,00 €

CARACTERÍSTICAS TÉCNICAS

Latón cromado
 Grifo mezclador monomando
 Salida de agua: Modo "spray"
 Conexión hidráulica: Mediante latiguillos (3/8" G), incluidos
 Elementos de fijación incluidos
 Presión de trabajo recomendada: 0.5 - 8 bar
 Caudal: 20 litros/minuto (3 bar)
 Temperatura de trabajo recomendada: 80° C

COLUMNA MEZCLADORA MONOMANDO (Encimera, con grifo y caño intermedio giratorio)



OPCIONES DE PRODUCTO

Standard

REFERENCIA

GI 04

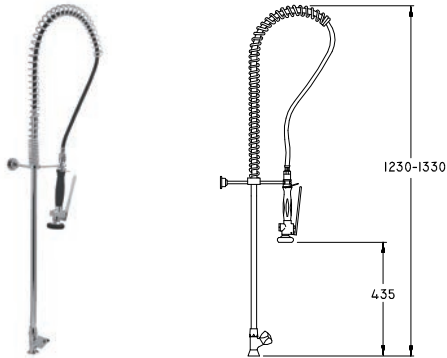
PVP

571,00 €

CARACTERÍSTICAS TÉCNICAS

Latón cromado
 Grifo mezclador monomando
 Grifo y caño intermedio giratorio
 Salida de agua: Modo "spray"
 Conexión hidráulica: Mediante latiguillos (3/8" G), incluidos
 Elementos de fijación incluidos
 Presión de trabajo recomendada: 0.5 - 8 bar
 Caudal: 20 litros/minuto (3 bar)
 Temperatura de trabajo recomendada: 80° C

COLUMNA SIMPLE DE ENCIMERA



OPCIONES DE PRODUCTO

Standard

REFERENCIA

GI 09

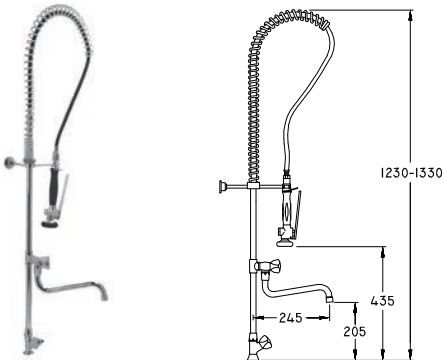
PVP

316,00 €

CARACTERÍSTICAS TÉCNICAS

Latón cromado
Grifo simple
Salida de agua: Modo "spray"
Conexión hidráulica: Rosca macho 1/2" G
Presión de trabajo recomendada: 0.5 - 8 bar
Caudal: 20 litros/minuto (3 bar)
Temperatura de trabajo recomendada: 80° C

COLUMNA SIMPLE DE ENCIMERA (Con grifo y caño intermedio giratorio)



OPCIONES DE PRODUCTO

Standard

REFERENCIA

GI 10

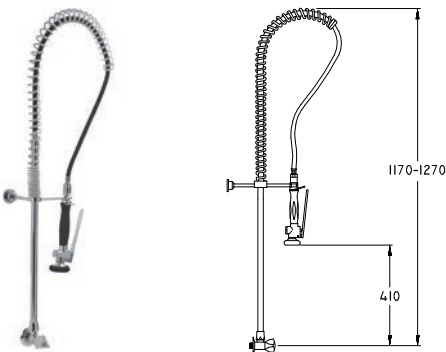
PVP

334,00 €

CARACTERÍSTICAS TÉCNICAS

Latón cromado
Grifo simple
Grifo y caño intermedio giratorio
Salida de agua: Modo "spray"
Conexión hidráulica: Mediante tuercas 1/2" G
Presión de trabajo recomendada: 0.5 - 8 bar
Caudal: 20 litros/minuto (3 bar)
Temperatura de trabajo recomendada: 80° C

COLUMNA SIMPLE (Mural)



OPCIONES DE PRODUCTO

Standard

REFERENCIA

GI 11

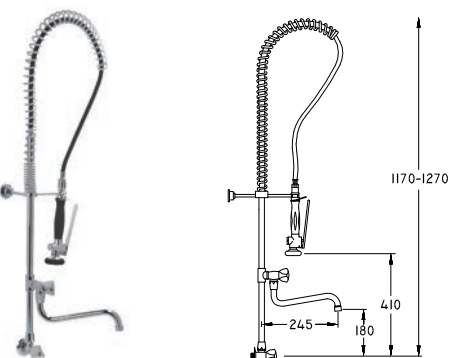
PVP

278,00 €

CARACTERÍSTICAS TÉCNICAS

Latón cromado
Grifo simple
Salida de agua: Modo "spray"
Conexión hidráulica: Rosca macho 1/2" G
Presión de trabajo recomendada: 0.5 - 8 bar
Caudal: 20 litros/minuto (3 bar)
Temperatura de trabajo recomendada: 80° C

COLUMNA SIMPLE (Mural, con grifo y caño intermedio giratorio)



OPCIONES DE PRODUCTO

Standard

REFERENCIA

GI 12

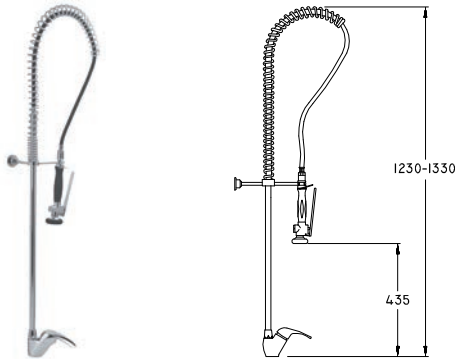
PVP

288,00 €

CARACTERÍSTICAS TÉCNICAS

Latón cromado
Grifo simple
Grifo y caño intermedio giratorio
Salida de agua: Modo "spray"
Conexión hidráulica: Mediante tuercas 1/2" G
Presión de trabajo recomendada: 0.5 - 8 bar
Caudal: 20 litros/minuto (3 bar)
Temperatura de trabajo recomendada: 80° C

COLUMNA MEZCLADORA MONOMANDO (Encimera)



OPCIONES DE PRODUCTO

Standard

REFERENCIA

GI 13

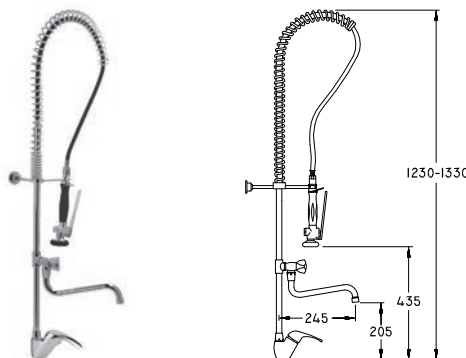
PVP

343,00 €

CARACTERÍSTICAS TÉCNICAS

Latón cromado
 Grifo mezclador monomando
 Salida de agua: Modo "spray"
 Conexión hidráulica: Mediante latiguillos (3/8"G), incluidos
 Elementos de fijación incluidos
 Presión de trabajo recomendada: 0.5 - 8 bar
 Caudal: 20 litros/minuto (3 bar)
 Temperatura de trabajo recomendada: 80° C

COLUMNA MEZCLADORA MONOMANDO (Encimera, con grifo y caño intermedio giratorio)



OPCIONES DE PRODUCTO

Standard

REFERENCIA

GI 14

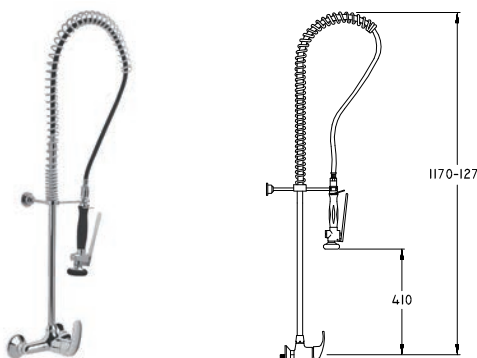
PVP

382,00 €

CARACTERÍSTICAS TÉCNICAS

Latón cromado
 Grifo mezclador monomando en la base y grifo simple con caño giratorio intermedio
 Salida de agua: Modo "spray"
 Conexión hidráulica: Mediante latiguillos (3/8"G), incluidos
 Elementos de fijación incluidos
 Presión de trabajo recomendada: 0.5 - 8 bar
 Caudal: 20 litros/minuto (3 bar)
 Temperatura de trabajo recomendada: 80° C

COLUMNA MEZCLADORA MONOMANDO (Mural)



OPCIONES DE PRODUCTO

Standard

REFERENCIA

GI 05

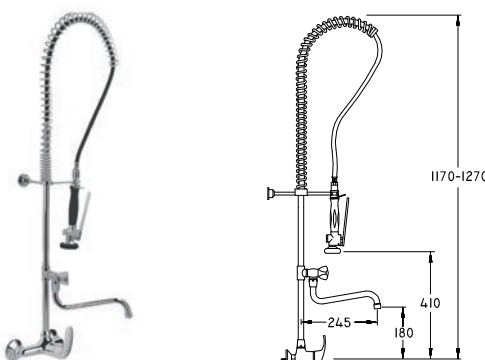
PVP

474,00 €

CARACTERÍSTICAS TÉCNICAS

Latón cromado
 Grifo mezclador monomando
 Salida de agua: Modo "spray"
 Conexión hidráulica: Mediante tuercas 3/4"G
 Presión de trabajo recomendada: 0.5 - 8 bar
 Caudal: 20 litros/minuto (3 bar)
 Temperatura de trabajo recomendada: 80° C

COLUMNA MEZCLADORA MONOMANDO (Mural, con grifo y caño intermedio giratorio)



OPCIONES DE PRODUCTO

Standard

REFERENCIA

GI 06

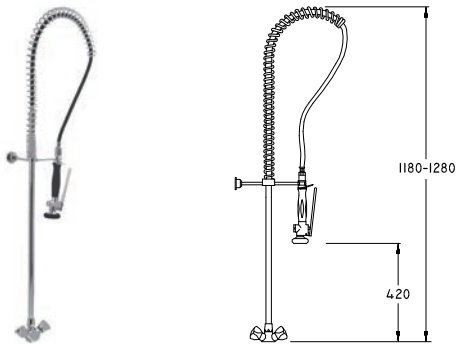
PVP

563,00 €

CARACTERÍSTICAS TÉCNICAS

Latón cromado
 Grifo mezclador monomando en la base y grifo simple con caño giratorio intermedio
 Salida de agua: Modo "spray"
 Conexión hidráulica: Mediante tuercas 3/4"G
 Presión de trabajo recomendada: 0.5 - 8 bar
 Caudal: 20 litros/minuto (3 bar)
 Temperatura de trabajo recomendada: 80° C

COLUMNA MEZCLADORA BIMANDO (Encimera)



OPCIONES DE PRODUCTO

Standard

REFERENCIA

GI 01

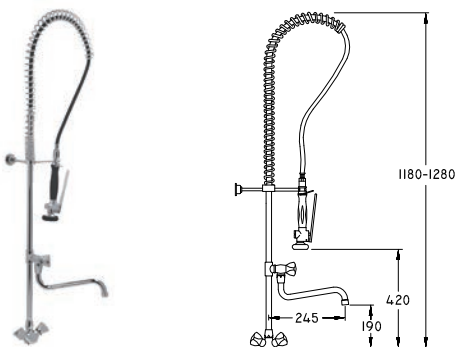
PVP

456,00 €

CARACTERÍSTICAS TÉCNICAS

Latón cromado
 Grifo mezclador bimando
 Salida de agua: Modo "spray"
 Conexión hidráulica: Mediante latiguillos (3/8"G), incluidos
 Elementos de fijación incluidos
 Presión de trabajo recomendada: 0.5 - 8 bar
 Caudal: 20 litros/minuto (3 bar)
 Temperatura de trabajo recomendada: 80° C

COLUMNA MEZCLADORA BIMANDO (Encimera, con grifo y caño intermedio giratorio)



OPCIONES DE PRODUCTO

Standard

REFERENCIA

GI 02

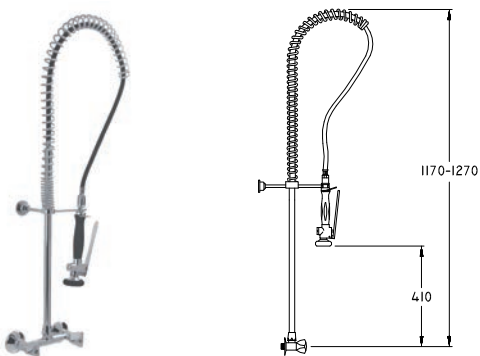
PVP

546,00 €

CARACTERÍSTICAS TÉCNICAS

Latón cromado
 Grifo mezclador bimando en la base y grifo simple con caño giratorio intermedio
 Salida de agua: Modo "spray"
 Conexión hidráulica: Mediante latiguillos (3/8"G), incluidos
 Elementos de fijación incluidos
 Presión de trabajo recomendada: 0.5 - 8 bar
 Caudal: 20 litros/minuto (3 bar)
 Temperatura de trabajo recomendada: 80° C

COLUMNA MEZCLADORA BIMANDO (Mural)



OPCIONES DE PRODUCTO

Standard

REFERENCIA

GI 15

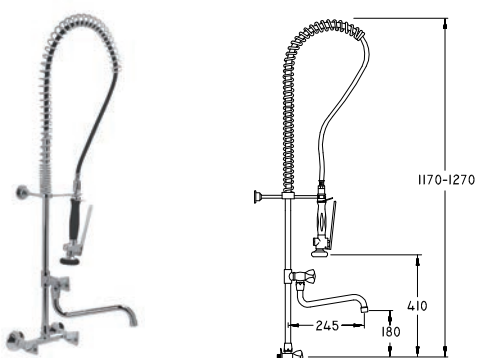
PVP

335,00 €

CARACTERÍSTICAS TÉCNICAS

Latón cromado
 Grifo mezclador bimando
 Salida de agua: Modo "spray"
 Conexión hidráulica: Mediante tuercas 3/4"G
 Presión de trabajo recomendada: 0.5 - 8 bar
 Caudal: 20 litros/minuto (3 bar)
 Temperatura de trabajo recomendada: 80° C

COLUMNA MEZCLADORA BIMANDO (Mural, con grifo y caño intermedio giratorio)



OPCIONES DE PRODUCTO

Standard

REFERENCIA

GI 16

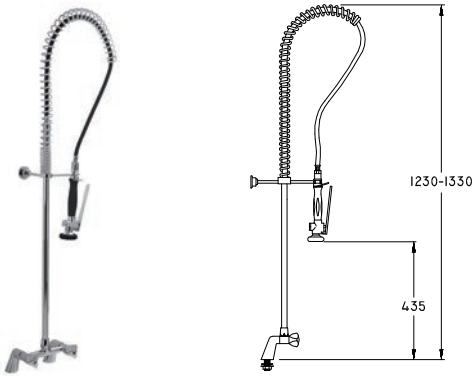
PVP

382,00 €

CARACTERÍSTICAS TÉCNICAS

Latón cromado
 Grifo mezclador bimando en la base y grifo simple con caño giratorio intermedio
 Salida de agua: Modo "spray"
 Conexión hidráulica: Mediante tuercas 3/4"G
 Presión de trabajo recomendada: 0.5 - 8 bar
 Caudal: 20 litros/minuto (3 bar)
 Temperatura de trabajo recomendada: 80° C

COLUMNA SIMPLE DE ENCIMERA



OPCIONES DE PRODUCTO

Standard

REFERENCIA

GI 23

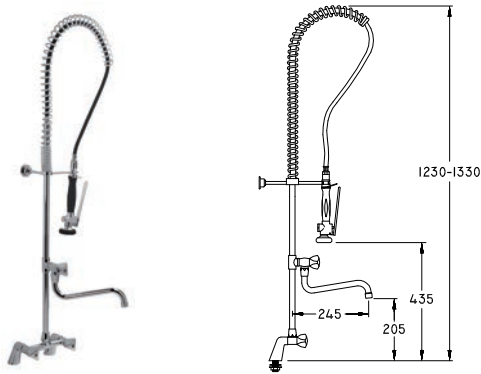
PVP

480,00 €

CARACTERÍSTICAS TÉCNICAS

Latón cromado
Grifo simple
Salida de agua: Modo "spray"
Conexión hidráulica: Rosca macho 1/2" G
Presión de trabajo recomendada: 0.5 - 8 bar
Caudal: 20 litros/minuto (3 bar)
Temperatura de trabajo recomendada: 80° C

COLUMNA MEZCLADORA BIMANDO (Encimera, con grifo y caño intermedio giratorio)



OPCIONES DE PRODUCTO

Standard

REFERENCIA

GI 24

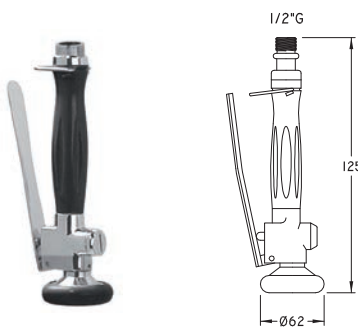
PVP

519,00 €

CARACTERÍSTICAS TÉCNICAS

Latón cromado
Grifo mezclador bimando en la base y grifo simple con caño intermedio giratorio
Salida de agua: Modo "spray"
Conexión hidráulica: Rosca macho 1/2" G
Presión de trabajo recomendada: 0.5 - 8 bar
Caudal: 20 litros/minuto (3 bar)
Temperatura de trabajo recomendada: 80° C

MANERAL DE DUCHA



OPCIONES DE PRODUCTO

Grifo standard

REFERENCIA

GI 50

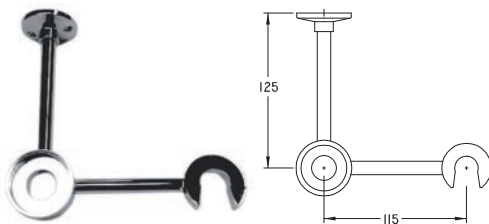
PVP

203,00 €

CARACTERÍSTICAS TÉCNICAS

Grifo con palanca
Salida de agua: Modo "spray"
Aplicable a: Todos los modelos de columnas GRIFARU

SOPORTE DE COLUMNA



OPCIONES DE PRODUCTO

Soporte standard

REFERENCIA

GI 18

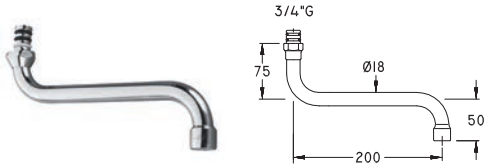
PVP

46,00 €

CARACTERÍSTICAS TÉCNICAS

Material: Latón cromado
Aplicable a: Todos los modelos de columnas GRIFARU

CAÑO INVERTIDO



OPCIONES DE PRODUCTO

Caño standard

REFERENCIA

GI 19

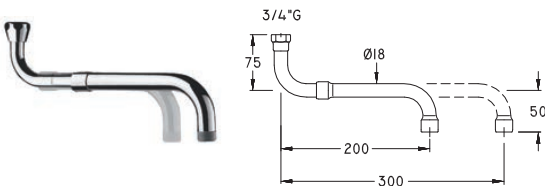
PVP

16,00 €

CARACTERÍSTICAS TÉCNICAS

Material: Latón cromado
Aplicable a: Todos los modelos de columnas GRIFARU

CAÑO INVERTIDO EXTENSIBLE



OPCIONES DE PRODUCTO

Caño extensible

REFERENCIA

GI 20

PVP

43,00 €

CARACTERÍSTICAS TÉCNICAS

Material: Latón cromado
Extensible 200-300 mm
Aplicable a: Todos los modelos de columnas GRIFARU

TUBO FLEXIBLE



OPCIONES DE PRODUCTO

Tubo standard

REFERENCIA

GI 51


PVP

32,00 €

CARACTERÍSTICAS TÉCNICAS

Material: Acero antitorsión, revestido de PVC
Color: Blanco o Negro (Opcional)
Conexión hidráulica: 1/2" G - 1/2" G
Longitud: 110 cm
Aplicable a: Todos los modelos de columnas GRIFARU

MUELLE



OPCIONES DE PRODUCTO

Muelle standard

REFERENCIA

GI 22

PVP

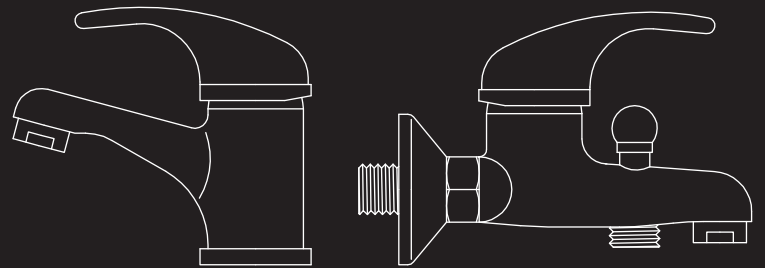
51,00 €

CARACTERÍSTICAS TÉCNICAS

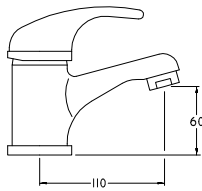
Material: Acero con revestimiento plástico
Aplicable a: Todos los modelos de columnas GRIFARU

Grifería Doméstica

GRIFOS DE ENCIMERA MONOMANDO
GRIFOS DE MURAL MONOMANDO
GRIFOS COCINA



GRIFO DE LAVABO MEZCLADOR, MONOMANDO (Encimera)



OPCIONES DE CABEZAL

Monomando

REFERENCIA

GD 01

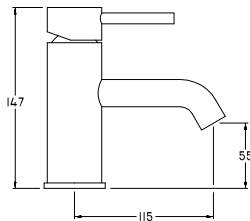
PVP

39,00 €

CARACTERÍSTICAS TÉCNICAS

Latón cromado
 Accionamiento con palanca monomando
 Aireador con regulador de caudal de 12 litros/minuto
 Conexión hidráulica: Mediante latiguillos (3/8" G), incluidos
 Elementos de fijación y filtros incluidos

GRIFO DE LAVABO MEZCLADOR, MONOMANDO (Encimera)



OPCIONES DE CABEZAL

Monomando

REFERENCIA

GD 02

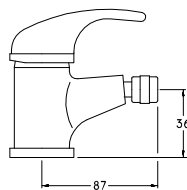
PVP

89,00 €

CARACTERÍSTICAS TÉCNICAS

Latón cromado
 Accionamiento con palanca monomando
 Aireador con regulador de caudal de 12 litros/minuto
 Conexión hidráulica: Mediante latiguillos (3/8" G), incluidos
 Elementos de fijación y filtros incluidos

GRIFO DE BIDÉ MEZCLADOR, MONOMANDO



OPCIONES DE CABEZAL

Monomando

REFERENCIA

GD 03

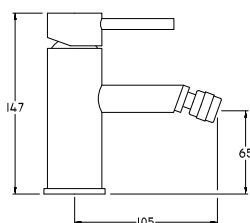
PVP

39,00 €

CARACTERÍSTICAS TÉCNICAS

Latón cromado
 Accionamiento con palanca monomando
 Aireador con regulador de caudal de 12 litros/minuto
 Salida de agua orientable, 360°
 Conexión hidráulica: Mediante latiguillos (3/8" G), incluidos
 Elementos de fijación y filtros incluidos

GRIFO DE BIDÉ MEZCLADOR, MONOMANDO



OPCIONES DE CABEZAL

Monomando

REFERENCIA

GD 04

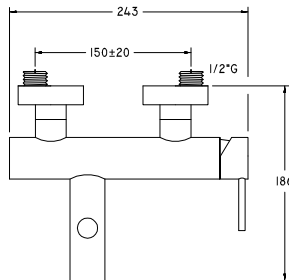
PVP

89,00 €

CARACTERÍSTICAS TÉCNICAS

Latón cromado
 Accionamiento con palanca monomando
 Aireador con regulador de caudal de 12 litros/minuto
 Salida de agua orientable, 360°
 Conexión hidráulica: Mediante latiguillos (3/8" G), incluidos
 Elementos de fijación y filtros incluidos

GRIFO DE BAÑERA MEZCLADOR, MONOMANDO (Mural)



OPCIONES DE CABEZAL

Monomando

REFERENCIA

GD 05

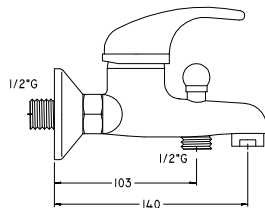
PVP

182,00 €

CARACTERÍSTICAS TÉCNICAS

Latón cromado
 Accionamiento con palanca monomando
 Aireador con regulador de caudal de 20 litros/minuto
 Rociador, soporte y flexible de 1,75 m, incluidos
 Conexiones hidráulicas mediante racores hembra, para excéntricas, incluidos

GRIFO DE BAÑERA MEZCLADOR, MONOMANDO



OPCIONES DE CABEZAL

Monomando

REFERENCIA

GD 06

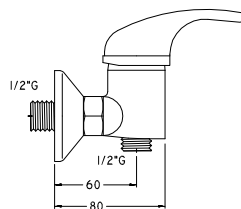
PVP

70,00 €

CARACTERÍSTICAS TÉCNICAS

Latón cromado
 Accionamiento con palanca monomando
 Aireador con regulador de caudal de 20 litros/minuto
 Rociador, soporte y flexible de 1,75 m, incluidos
 Conexiones hidráulicas mediante racores hembra, para excéntricas, incluidos

GRIFO DE DUCHA MEZCLADOR, MONOMANDO (Mural)



OPCIONES DE CABEZAL

Monomando

REFERENCIA

GD 07

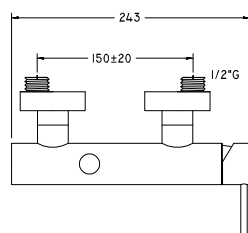
PVP

53,00 €

CARACTERÍSTICAS TÉCNICAS

Latón cromado
 Accionamiento con palanca monomando
 Aireador con regulador de caudal de 14 litros/minuto
 Rociador, soporte y flexible de 1,75 m, incluidos
 Conexiones hidráulicas mediante racores hembra, para excéntricas, incluidos

GRIFO DE DUCHA MEZCLADOR, MONOMANDO (Mural)



OPCIONES DE CABEZAL

Monomando

REFERENCIA

GD 08

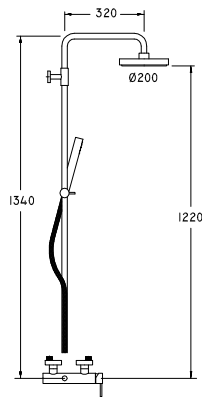
PVP

155,00 €

CARACTERÍSTICAS TÉCNICAS

Latón cromado
 Accionamiento con palanca monomando
 Aireador con regulador de caudal de 14 litros/minuto
 Rociador, soporte y flexible de 1,75 m, incluidos
 Conexiones hidráulicas mediante racores hembra, para excéntricas, incluidos

COLUMNA DE DUCHA MEZCLADOR, MONOMANDO



OPCIONES DE CABEZAL

Standard

REFERENCIA

GD 09

PVP

315,00 €

CARACTERÍSTICAS TÉCNICAS

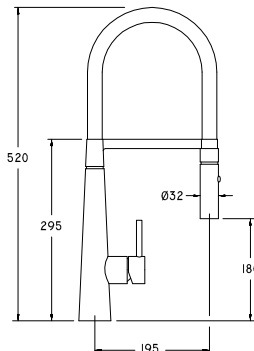
Latón cromado

Rociador de ducha fija circular (Ver DC 38 & DC 39 en pág. 46)

Rociador de ducha "tipo teléfono" incluido

Grifo: tipo GD 08 (Pág. 115)

GRIFO MEZCLADOR DE COCINA, MONOMANDO (Semi-profesional)



OPCIONES DE CABEZAL

Monomando

REFERENCIA

GD 10

PVP

192,00 €

CARACTERÍSTICAS TÉCNICAS

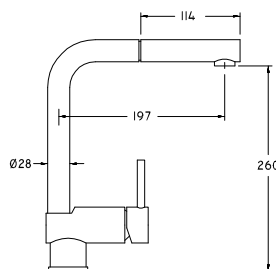
Latón cromado

Accionamiento con palanca monomando

Rociador, soporte y flexible de 1,75 m, incluidos

Conexión hidráulica, con latiguillos flexibles y tuercas de unión (3/8" G)

GRIFO MEZCLADOR DE COCINA, MONOMANDO (Caño extraíble)



OPCIONES DE CABEZAL

Monomando

REFERENCIA

GD 11

PVP

144,00 €

CARACTERÍSTICAS TÉCNICAS

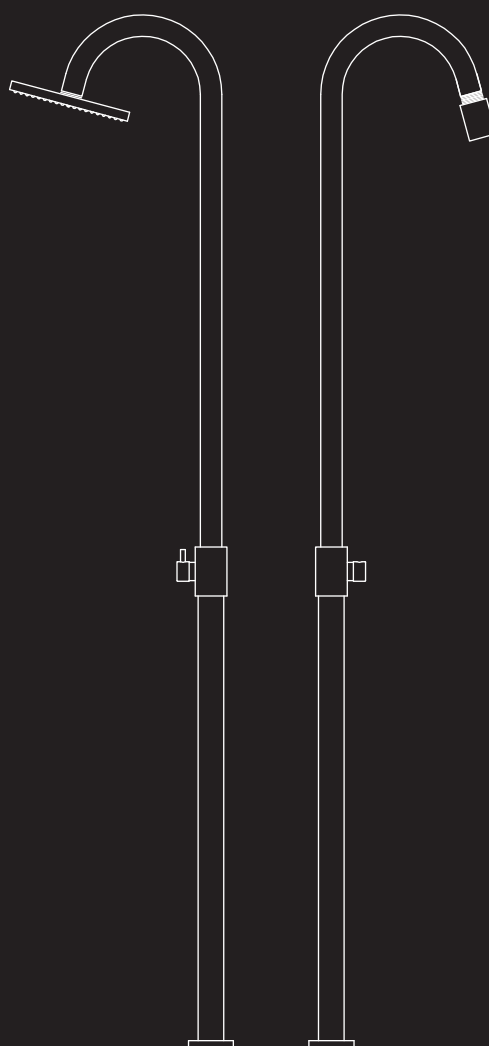
Latón cromado

Accionamiento con palanca monomando

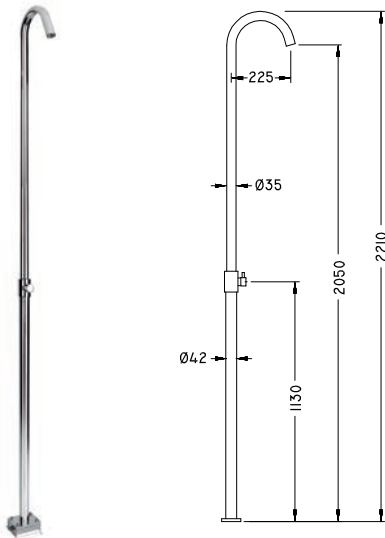
Aireador con regulador de caudal de 14 litros/minuto

Piscina & Playa

COLUMNAS DE DUCHA SIMPLES, ON/OFF
COLUMNAS DE DUCHA SIMPLES, TEMPORIZADAS
COLUMNAS DE DUCHA MEZCLADORAS



COLUMNA DE DUCHA, SIMPLE (ON / OFF)



OPCIONES DE CABEZAL

Cabezal on-off

REFERENCIA

DP 01 ON-OFF

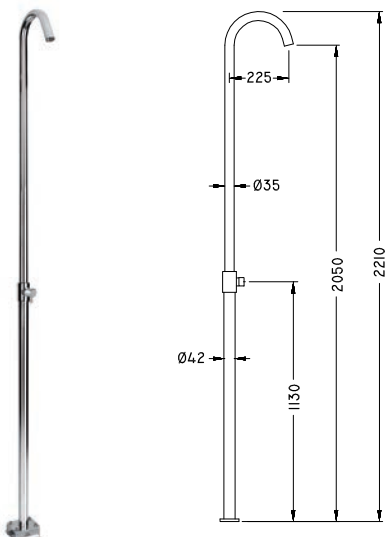
PVP

408,00 €

CARACTERÍSTICAS TÉCNICAS

Mando en latón cromado y columna en acero inoxidable
Rociador anti-vandálico
Conexión hidráulica
Tornillos de fijación, incluidos

COLUMNA DE DUCHA, SIMPLE (TEMPORIZADO)



OPCIONES DE CABEZAL

Cabezal Temporizado

REFERENCIA

DP 01

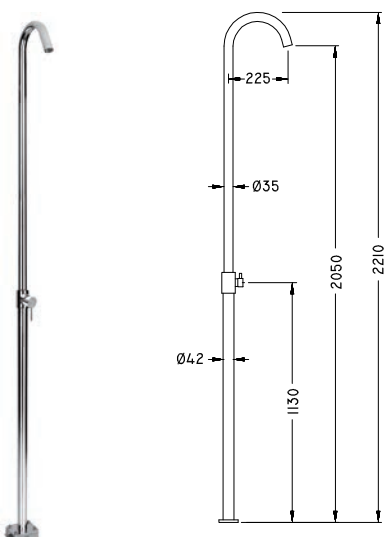
PVP

403,00 €

CARACTERÍSTICAS TÉCNICAS

Cierre automático temporizado
Temporización: 15-25 segundos
Pulsador en latón cromado y columna en acero inoxidable
Rociador anti-vandálico
Regulador automático de caudal, 8 litros/minuto
Conexión hidráulica
Tornillos de fijación, incluidos

COLUMNA DE DUCHA, MEZCLADOR



OPCIONES DE CABEZAL

Cabezal Mezclador

REFERENCIA

DP 01 MEZCLADOR

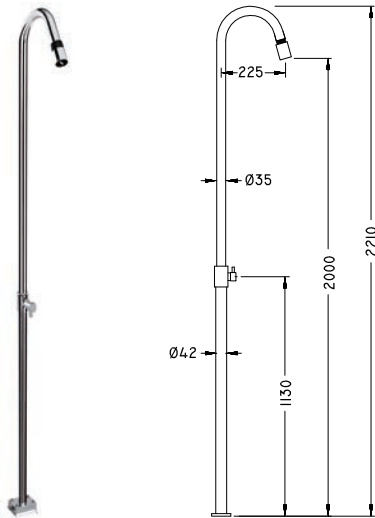
PVP

425,00 €

CARACTERÍSTICAS TÉCNICAS

Mando en latón cromado y columna en acero inoxidable
Rociador anti-vandálico
Conexión hidráulica
Tornillos de fijación, incluidos

COLUMNA DE DUCHA, SIMPLE (ON / OFF)



OPCIONES DE CABEZAL

Cabezal on-off

REFERENCIA

DP 02 ON-OFF

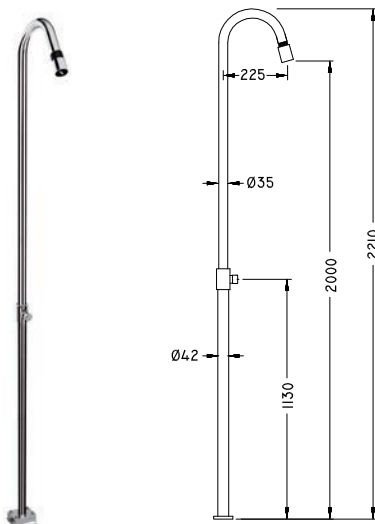
PVP

425,00 €

CARACTERÍSTICAS TÉCNICAS

Mando en latón cromado y columna en acero inoxidable
 Rociador anti-vandálico
 Conexión hidráulica
 Tornillos de fijación, incluidos

COLUMNA DE DUCHA, SIMPLE (TEMPORIZADO)



OPCIONES DE CABEZAL

Cabezal Temporizado

REFERENCIA

DP 02

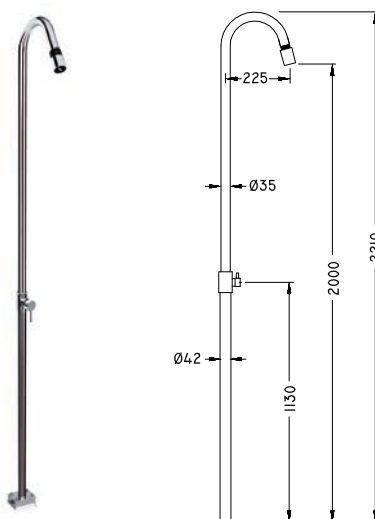
PVP

419,00 €

CARACTERÍSTICAS TÉCNICAS

Cierre automático temporizado
 Temporización: 15-25 segundos
 Pulsador en latón cromado y columna en acero inoxidable
 Rociador anti-vandálico
 Regulador automático de caudal, 8 litros/minuto
 Conexión hidráulica
 Tornillos de fijación, incluidos

COLUMNA DE DUCHA, MEZCLADOR



OPCIONES DE CABEZAL

Cabezal Mezclador

REFERENCIA

DP 02 MEZCLADOR

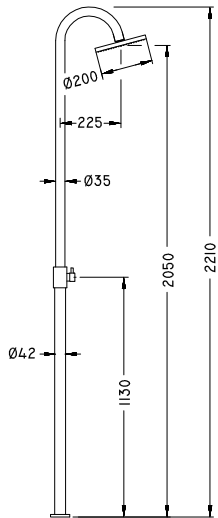
PVP

436,00 €

CARACTERÍSTICAS TÉCNICAS

Mando en latón cromado y columna en acero inoxidable
 Rociador anti-vandálico
 Conexión hidráulica
 Tornillos de fijación, incluidos

COLUMNA DE DUCHA, SIMPLE (ON / OFF)



OPCIONES DE CABEZAL

Cabezal on-off

REFERENCIA

DP 03 ON-OFF

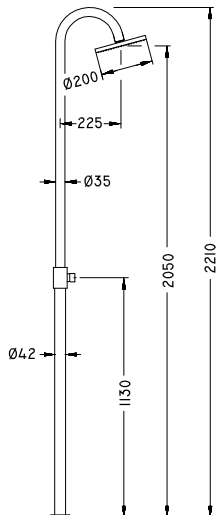
PVP

436,00 €

CARACTERÍSTICAS TÉCNICAS

Mando en latón cromado y columna en acero inoxidable
Rociador anti-vandálico
Conexión hidráulica
Tornillos de fijación, incluidos

COLUMNA DE DUCHA, SIMPLE (TEMPORIZADO)



OPCIONES DE CABEZAL

Cabezal Temporizado

REFERENCIA

DP 03

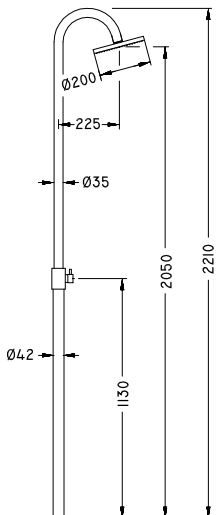
PVP

430,00 €

CARACTERÍSTICAS TÉCNICAS

Cierre automático temporizado
Temporización: 15-25 segundos
Pulsador en latón cromado y columna en acero inoxidable
Rociador anti-vandálico
Regulador automático de caudal, 8 litros/minuto
Conexión hidráulica
Tornillos de fijación, incluidos

COLUMNA DE DUCHA, MEZCLADOR



OPCIONES DE CABEZAL

Cabezal Mezclador

REFERENCIA

DP 03 MEZCLADOR


PVP

453,00 €

CARACTERÍSTICAS TÉCNICAS

Mando en latón cromado y columna en acero inoxidable
Rociador anti-vandálico
Conexión hidráulica
Tornillos de fijación, incluidos

Información Técnica



A modo meramente informativo, en este capítulo se incluye información técnica que ayuda a comprender ciertos aspectos y criterios que, en la actualidad se manejan en el campo de la Grifería Temporizada.

- *Criterios de temporización establecidos en Grifería Temporizada.*
- *Cabezal temporizado con dispositivo de Vaciado automático integrado (Anti-legionela).*
- *Cabezal temporizado Regulable.*
- *Cabezal temporizado de Pulsación suave.*
- *Cabezal temporizado Antibloqueo.*
- *Ciclos de duración o vida útil de un Cabezal GRIFARU.*
- *Recomendaciones & Instrucciones de montaje de latiguillos.*
- *Condiciones generales de venta.*



CRITERIOS DE TEMPORIZACIÓN ESTABLECIDOS EN GRIFERÍA TEMPORIZADA

La presente información relata acontecimientos que han tenido una relevancia importante, a la hora de definir los criterios por los cuales se han determinado los tiempos de maniobra en la grifería temporizada. Éstos se han establecido en aras de ajustarse a las necesidades o costumbres actuales.

ANTECEDENTES

En origen y ante la falta de normativas que lo regulara, estos criterios se establecieron con un sentido práctico y razonable en función del tipo de producto y uso.

Posteriormente y ante la necesidad de regular esto, entre los fabricantes de grifería, asociaciones afines, etc. se redactó una norma (1), en la que se recogían una serie de especificaciones a cumplir para este tipo de productos.

A modo de síntesis en lo que se refiere al tema que nos ocupa, las diversas temporizaciones se establecieron del siguiente modo:

Lavabos: 15 +/- 5 segundos.

Duchas: 30 +/- 10 segundos.

PROBLEMÁTICA ACTUAL

La mentalidad y concienciación de la sociedad española de los últimos años, en lo referente al ahorro de agua, han hecho que cada Comunidad Autónoma, Ayuntamientos, etc. o incluso colectivos privados de otra índole, estén requiriendo diferentes temporizadores o volúmenes de agua arrojados en cada pulsación.

Gran cantidad de ellos incluso, requieren que los fabricantes de grifería se acomoden y ajusten a sus necesidades o dictámenes propios, y contribuyan así, a reducir más su consumo de agua.

Estas tendencias, generalmente vienen impuestas por las diferentes climatologías de la región a que pertenecen y la concienciación al respecto, que cada una de ellas ha ido asumiendo con el paso del tiempo.

Prevalece un sentido práctico y además, en ocasiones, se prefiere que el usuario efectúe una pulsación adicional, a que el grifo siga arrojando agua después de que éste haya terminado de usarlo.

CRITERIOS ACTUALES

Ante esta lógica situación, es difícil como fabricante satisfacer o cubrir la gran variedad de requisitos de todos nuestros clientes, con una temporización estándar.

GRIFARU Grifería Temporizada, S.L., en los productos fabricados con sus marcas GRIFARU y Eco Temp, ha tratado de cubrir los diferentes márgenes requeridos.

Mediante el "Feedback" obtenido de clientes y recogiendo las experiencias de estos últimos años, se han establecido los siguientes valores de temporización:

Lavabos: 10 - 20 segundos.

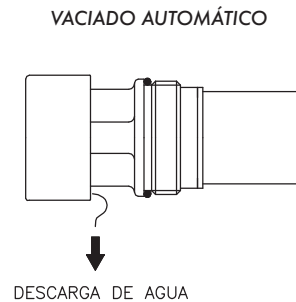
Duchas: 15 - 25 segundos.

Estamos seguros de las temporizaciones adoptadas, contribuirán al beneficio de todos y se ajustarán mejor a las necesidades de gran parte de nuestros clientes y usuarios.

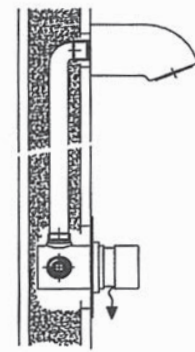
(1) UNE-EN 816 (Versión oficial, en español, de la norma europea EB 816 de Septiembre de 1996). Esta norma fue elaborada por el comité técnico AEN/CTN 19, Tuberías de Fundición, Grifería, Valvulería y Accesorios de Materiales Metálicos cuya Secretaría desempeñaba Agrival.

CABEZAL DE GRIFO TEMPORIZADO CON DISPOSITIVO DE VACIADO AUTOMÁTICO INTEGRADO

(Válvula Anti-legionela)



INSTALACIÓN TÍPICA



Sistema registrado en la Oficina Española de Patentes y Marcas, N°: U201430102 y 201530929

PROBLEMÁTICA

La legionela es una bacteria ambiental capaz de sobrevivir en un amplio intervalo de condiciones físico-químicas, multiplicándose entre 20° C y 45° C y destruyéndose a 70° C. Su temperatura óptima de crecimiento es entre 35° C y 37° C.

Al finalizar una operación de ducha, la zona comprendida entre el grifo y el rociador siempre permanece llena de agua. Como consecuencia de ello, se crea un tramo del circuito que actúa como depósito de "agua retenida o estancada".

Es requisito imprescindible que las instalaciones sanitarias públicas dispongan de mecanismos o procesos automáticos que eviten este escenario.

El coste de adecuación de una instalación múltiple, con varias estaciones de ducha supone:

- Que el local permanezca cerrado durante el período de ejecución de las obras, con el perjuicio económico que supone la falta de actividad.
- Los costes derivados de las propias obras.
- Los costes de reposición de equipamiento de la nueva grifería.

DESCRIPCIÓN

El cabezal GRIFARU incluye un sencillo dispositivo integrado en el mismo, que opera automáticamente.

Con este Sistema, bastará con sustituir sólo el cabezal de cada grifo.

Puede realizarse el cambio en 1 minuto aproximadamente.

Todo ello se traduce en una gran ventaja: Cambiando sólo el cabezal del grifo, automáticamente se adecúa la instalación a la normativa vigente.

¿Cómo funciona?

Cuando el cabezal finaliza el ciclo de temporización y cierra el suministro de agua, simultáneamente abre otra válvula que permite evacuar al exterior, el agua retenida entre el propio grifo y el tramo comprendido entre éste y el rociador de la ducha.

VENTAJAS ADICIONALES

Indetectable:

La configuración del diseño interno propicia que el sistema sea indetectable.

Anti-vandálico:

Al ser indetectable desde el exterior, no puede accederse al sistema, lo que le confiere como un Sistema invulnerable a actos vandálicos.

Fiable:

El sistema no depende de mecanismos complejos, se trata de un dispositivo simple de bypass, que cuando la válvula principal cierra, la de vaciado se abre y viceversa.

Seguro:

El cabezal puede ser instalado en establecimientos de alta seguridad, ya que no es posible acceder a ningún elemento interno.

Versátil:

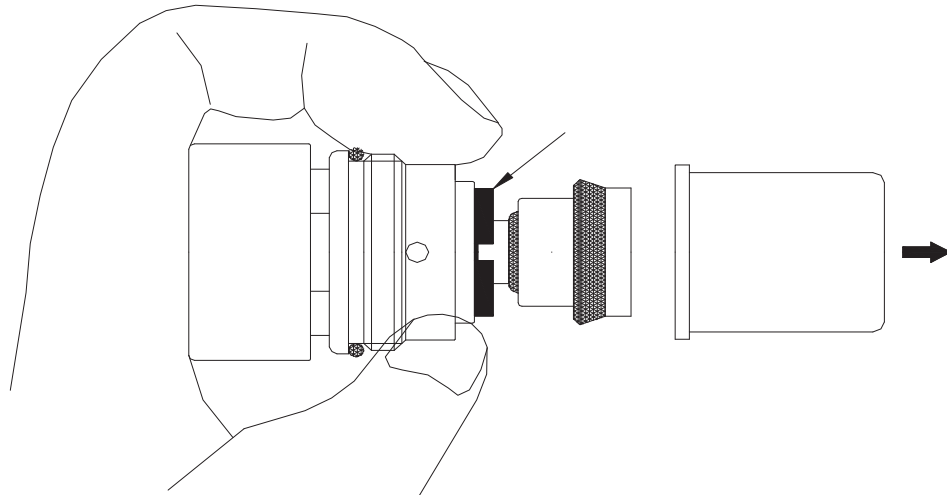
Porque el Cabezal con este sistema es compatible e intercambiable con los modelos standard de otros grifos, que no estén dotados del mismo.

Este diseño fue elegido en el certamen de Tecnova-Piscinas (Madrid 2017), como "Diseño innovador" y expuesto en la Galería de Diseños innovadores durante todo el evento. (Copia del mural expuesto en la mencionada Galería)



CABEZAL TEMPORIZADO REGULABLE

Sistema registrado en la Oficina Española de Patentes y Marcas, con los números 201331248 y 201631095



Características:

1. Camuflaje:

El sistema de regulación de la Temporización, se efectúa y establece desde el interior.
La concepción del diseño hace que ningún componente de regulación sea detectable desde el exterior y por tanto, se originen deseos de manipulación porque se ignora que sea posible hacerlo. Nadie es capaz, ópticamente, de saber si una montura está o no regulada y en qué posición se encuentra.

2. Anti-vandálico:

Porque **desde el exterior no puede accederse al sistema**, lo que le confiere como un Sistema de regulación totalmente **invulnerable a actos vandálicos**.

3. Eficaz:

El usuario no puede modificar los parámetros establecidos.
Fundamentalmente porque, al ser interno, ignora que sea posible hacerlo.

4. Seguro:

El sistema de regulación no aparece al exterior de la montura.
Desde el punto de vista técnico, no existen puntos potenciales de fugas de agua, el dispositivo no aparece al exterior de la montura y, por ello, no es necesario sistema de estanqueidad.

5. Adecuado:

Porque el sistema **puede ser instalado en establecimientos de alta seguridad**, ya que no es posible acceder a ningún elemento interno.

6. Versátil:

Porque **el Cabezal con este sistema es compatible e intercambiable con otros grifos**, simplemente sustituyéndolo por el actual.



CABEZAL DE PULSACIÓN SUAVE

Sistema registrado en la Oficina Española de Patentes y Marcas, con el número 201430222

El Cabezal o Montura denominado “Pulsación suave”, es una prestación adicional que facilita el accionamiento del grifo, pues requiere un reducido esfuerzo para accionarlo. Como idea aproximada, es necesario un 60% menos de esfuerzo que en su modelo equivalente, “versión standard”.

Su aplicación es apropiada y muy recomendada en Guarderías, Colegios, Residencias de ancianos, Hospitales, etc., donde se agradece sobreranera esta prestación, debido a las características intrínsecas de sus usuarios.

PROBLEMÁTICA:

Aún siendo la grifería temporizada mecanismos que requieren una fuerza de actuación pequeña, existen colectivos que, por su naturaleza, demandan que la fuerza necesaria de actuación sea extremadamente inferior.

Ancianos, niños pequeños, etc. requieren con frecuencia ayuda para poder accionar un grifo.

SOLUCIÓN:

GRIFARU dispone de un cabezal que reduce aún más la resistencia de actuación y proporciona un cómodo y fácil uso.

El cabezal con denominación “Pulsación Suave” proporciona unas prestaciones extraordinarias en cuanto al reducido esfuerzo de actuación en cuestión.

Un dispositivo interno proporciona los resultados que aquí se preconizan.

Geométrica y dimensionalmente, este cabezal es idéntico al modelo standard GRIFARU utilizado en cualquier grifo temporizado de su actual gama de fabricados, por ello, otra de las ventajas del mismo, es su utilización en cualquier modelo y su posible intercambio como repuesto en grifos ya instalados.



CABEZAL TEMPORIZADO ANTIBLOCAJE

La característica principal de este tipo de cabezal es, el ahorro adicional de agua que se consigue en un grifo temporizado con cabezal standard.

PROBLEMÁTICA:

El ingenio humano está permanentemente activo y esto reconforta sobremanera cuando se consiguen avances de cualquier tipo, que redundan en beneficio de la sociedad.

De igual manera, el “contraingenio”, generalmente utilizado para contrarrestar, salvar o destruir la eficacia de un sistema, repercute negativamente en sus prestaciones. Como es lógico es entonces, cuando es necesario evaluar las situaciones de uso, costumbres y malos hábitos, para desarrollar sistemas inviolables o anti-vandálicos.

La grifería temporizada en general, ha resuelto de manera eficaz el ahorro de agua, sobre todo en centros públicos o colectividades. (Colegios, Gimnasios, Centros Penitenciarios, etc.).

Sin menoscabar un ápica su eficiencia, algunas costumbres y malos usos se han establecido como hábitos generalizados, sobre todo, en ciertos ambientes.

Mediante cuñas, cintas adhesivas, etc. se logra mantener el pulsador del grifo presionado constantemente, bloqueando el retroceso del sistema e impidiendo el cierre del grifo. De este modo, se consigue anular el sistema de temporización propiciando la salida continua y permanente de agua, con el consiguiente despilfarro.

Valga como ejemplo ilustrativo un acto bastante habitual se produce en los gimnasios públicos. El usuario apoya su espalda sobre el pulsador del grifo y permanece en esta posición por tiempo indefinido. Acciones como esta parecen impensables a priori pero, constantemente causan grandes perjuicios tanto económicos como ambientales.

SOLUCIÓN:

GRIFARU dispone de un cabezal denominado “Antibloqueo” que evita y soluciona todos los inconvenientes derivados de los malos hábitos mencionados anteriormente.

*Un dispositivo interno impide que el grifo dispense agua, mientras el usuario permanezca presionando el pulsador, es decir, **si el cabezal del grifo no retrocede, nunca saldrá agua** y siempre que se efectúe una nueva pulsación, parcial o total, el flujo de agua se detendrá hasta no liberar la presión sobre el mismo.*

Geométrica y dimensionalmente, este cabezal es idéntico al modelo standard GRIFARU utilizado en cualquier grifo temporizado de su actual gama de fabricados, por ello, otra de las ventajas del mismo, es su utilización en cualquier modelo y su posible intercambio como repuesto en grifos ya instalados.



DURACIÓN O VIDA DE UN CABEZAL

La vocación de este documento es meramente informativa y pretende, situar o dar una idea aproximada del trabajo que un Cabezal puede desarrollar durante una vida útil de diez años, considerando unos 2.000.000 de ciclos, pulsaciones o maniobras en el mencionado periodo.

Por supuesto, se establece un valor estimado en lo referente al número de ciclos, que se deben garantizar, considerándolos suficiente para una vida razonable en un grifo temporizado, el cual, está permanentemente sometido a grandes exigencias funcionales y climáticas, maltratos en su uso y escasas atenciones de mantenimiento.

GRIFARU somete periódicamente sus productos a intensas pruebas de duración continua en sus bancos de ensayo y lugares públicos convenientemente elegidos. El objetivo, como es lógico, es la constatación y verificación del comportamiento de sus diseños, fabricados, materiales empleados en la construcción de los mismos, así como condiciones climáticas y funcionales extremas.

Para tener una idea más concreta de lo que estas cifras representan, a continuación se expresan los valores en diferentes periodos de tiempo.

La cifra base de 2.000.000 de ciclos, pulsación ó maniobra durante diez años, correspondiente a cada periodo de tiempo sería:

- *Por año: 200.000*
- *Por mes: 16.666*
- *Por día: 555*
- *Por hora: 23*
- *Una pulsación cada: 0,38 minutos, es decir, 2 por minuto aproximadamente*

Estos resultados se han obtenido en ensayos de duración o vida constantes, es decir, funcionamiento continuo durante las 24 horas del día.

Abril, 2015

1


Antes de montar el latiguillo flexible, verifique que el producto esté en perfectas condiciones.



Before assembling the flexible connection, verify that the product is under perfect conditions.

5

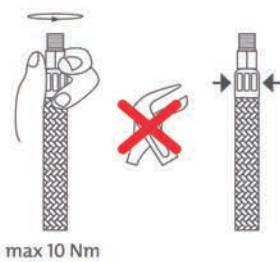
No instalar el latiguillo flexible en tensión ni en torsión.



Do not install the flexible connection in tension neither in torsion.

2

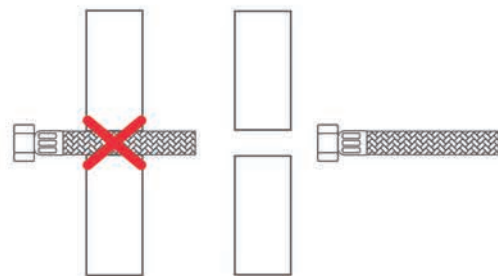
Verificar que el latiguillo porte su junta tórica. Roscar éste con la mano o con una fuerza máxima de 10 Nm.



Verify that the male possesses o-ring. Thread the piece with the hand (10 Nm), do not use mechanical keys.

6

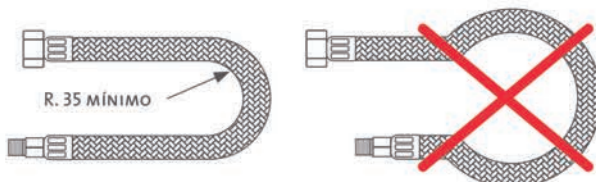
No instalar el latiguillo flexible en la pared.



Do not install the flexible connection in the wall.

3

Respete el radio mínimo de curvatura.



Respect the minimum radius of bend

7

Evitar el contacto del latiguillo flexible con sustancias químicas; éstas pueden dañar el trenzado y la racorería.



Avoid the contact of the flexible connection with chemical substances; these can damage the one braiding and the fittings.

8

No conectar la toma a tierra de la instalación eléctrica al latiguillo flexible.

Don't connect the taking to grounding electrical force from the electric installation to the flexible connection.

4

Para una correcta instalación deje un tramo rectilíneo de al menos dos veces el diámetro externo del latiguillo.



For a correct installation leave a rectilinear tract of at least two turns the external diameter of the connection.

9

Respetar las temperaturas y presiones máximas de servicio y evitar el deterioro mecánico por roces del flexible contra otros objetos.

Respect maximum temperatures and pressures of service and avoid the mechanical deterioration by grazes of the flexible against other objects.

10

Cierre la llave general de la instalación hidráulica en caso de ausencia prolongada.

Close the general key of the hydraulic installation in the event of prolonged absence.

Atención: La seguridad de la instalación sólo es garantizada si se respetan los puntos arriba descritos y las vigentes normativas EN y la Directiva para agua potable.

Attention: The security of the installation is only guaranteed if the described points are respected up and the effective normative EN and the Directive for drinkable water.

1. Objeto y ámbito

- 1.1. Las presentes Condiciones Generales de Venta (en adelante las "CONDICIONES") regirán las relaciones contractuales entre Grifaru Grifería Temporizada, S.L., (en adelante, "GRIFARU") y sus clientes (en adelante, el "Cliente").
- 1.2. El Cliente acepta sin reserva alguna las CONDICIONES al formular un pedido de Productos a GRIFARU, teniendo previo conocimiento de su contenido.
- 1.3. Las CONDICIONES excluyen la aplicación de cualquier condición general de compra propia del Cliente.
- 1.4. Los pedidos de venta de Productos se regirán, pues, por las CONDICIONES; que se completarán, en su caso, por las condiciones particulares que puedan pactar GRIFARU y el Cliente. Dichas condiciones particulares prevalecerán sobre las CONDICIONES cuando GRIFARU las haya aceptado expresamente y por escrito.

2. Formulación de pedidos

- 2.1. El Cliente remitirá a GRIFARU los pedidos de los Productos por escrito (correo electrónico), especificando la clase de Productos, cantidad (en caso de pedidos "cerrados") y fecha de entrega solicitada; así como la referencia de GRIFARU, en su caso.
- 2.2. El pedido deberá ser aceptado por GRIFARU, para que el acuerdo de venta de los Productos se entienda perfeccionado y vinculante. Una vez aceptado un pedido por GRIFARU el Cliente no podrá realizar cancelaciones totales o parciales del mismo salvo que llegue a un acuerdo con GRIFARU en las condiciones para la cancelación total o parcial del mismo.
- 2.3. El pedido se considerará "cerrado" cuando el Cliente especifique la cantidad concreta de Productos que GRIFARU habrá de entregarle para complementar el pedido, así como la fecha solicitada para la entrega. El pedido estará "abierto" cuando el Cliente indique a GRIFARU una cifra mínima o previsión global de consumo de Productos durante un período de tiempo determinado, teniendo las cantidades que eventualmente se indiquen (a modo de "plan de entrega") solamente un valor estimativo. En el caso de un pedido "abierto", las sucesivas fechas de entrega y las cantidades a suministrar en cada momento se especificarán sucesivamente, mediante "notas" que emita el Cliente y que acepte GRIFARU.
- 2.4. GRIFARU no tiene obligación de aceptar cualquier pedido y, por tanto, se reserva el derecho a rechazarlo, sin que de ello se derive responsabilidad alguna respecto del mismo.

3. Entrega

- 3.1. Los plazos de entrega de los pedidos de Productos se entenderán fijados con carácter aproximado, y en ningún caso de cumplimiento esencial. Por tanto, GRIFARU no será responsable frente al Cliente por cualquier retraso en la entrega de los Productos. GRIFARU procurará atender y suministrar los pedidos de Productos dentro de los plazos convenidos con el Cliente, siempre que sus recursos y capacidades de producción se lo permitan. Del mismo modo, GRIFARU podrá realizar entregas parciales del pedido, devengando cada entrega parcial la correspondiente obligación de pago a cargo del Cliente.

4. Conformidad y reclamaciones

- 4.1. La conformidad del Cliente, en cuanto a la cantidad entregada de Productos respecto de un pedido en cuestión, se efectuará mediante la firma del correspondiente albarán en el mismo momento de su entrega. Si el Cliente no efectúa su reclamación sobre un posible defecto de cantidad al tiempo de recibir los Productos, GRIFARU no asumirá responsabilidad alguna.
- 4.2. El Cliente deberá examinar los Productos, con la mayor brevedad posible tras su recepción, para verificar su conformidad con el tipo de Producto objeto del pedido, y la ausencia de defectos aparentes y ocultos en los mismos. En todo caso, tras la recepción de los Productos, el Cliente dispondrá de un plazo de 24 hrs. para reclamar a GRIFARU por una eventual diferencia de tipo de los Productos entregados con los solicitados o por la existencia de un defecto aparente en los mismos. Para los defectos internos o no aparentes en los Productos, el plazo de que dispondrá para reclamar a GRIFARU será de 30 días tras su recepción.
- 4.3. GRIFARU no admitirá las reclamaciones que reciba con posterioridad al transcurso de los plazos anteriormente señalados. Si la reclamación del Cliente es justificada y recibida en plazo, GRIFARU tendrá única y exclusivamente la obligación de reponer los Productos defectuosos por otros que los sustituyan, y no será responsable de ningún daño o perjuicio que pudiera derivarse para el Cliente del retraso o falta de entrega de Productos conformes.
- 4.4. La eventual sustitución de los Productos no conllevará la devolución de los Productos no conformes, salvo que GRIFARU así lo autorice o lo solicite expresamente.

5. Precio y condiciones de pago

- 5.1. Los precios de venta de los Productos serán los que vengan fijados en las ofertas y tarifas de GRIFARU, comunicadas al Cliente; o bien en las condiciones particulares convenidas entre GRIFARU y el Cliente, válidos durante la vigencia de la misma, salvo error tipográfico. A dichos precios deberán añadirse los impuestos correspondientes.
- 5.2. GRIFARU podrá modificar los precios de venta de los Productos en cualquier momento. El aumento del precio de venta no afectará a aquellos pedidos de Productos en curso, que hayan sido previamente aceptados por GRIFARU. En el supuesto que el Cliente efectuara un pedido de Productos con un precio erróneo, GRIFARU le comunicará el precio correcto y, en su caso, su aceptación a cursar el pedido, siempre que el Cliente lo confirme expresamente (con el precio correcto) en los dos días siguientes.
- 5.3. El Cliente abonará el precio correspondiente a cada pedido de los Productos, mediante transferencia bancaria, recibos domiciliados, talón, carta de crédito irrevocable, según acuerdo con GRIFARU, en el plazo de 30 días, desde la fecha de la factura que a tal efecto le emitirá GRIFARU, la cual coincidirá, en principio, con la fecha de expedición de los Productos.
- 5.4. En caso de impago total o parcial del precio de algún pedido de Productos, a la fecha de vencimiento, el importe vencido y no pagado devengará los intereses de demora correspondientes sin necesidad de aviso de vencimiento ni intimación alguna por parte de

GRIFARU, además de ser de cuenta del Cliente los gastos de devolución en que pudiera incurrir GRIFARU. Del mismo modo GRIFARU podrá suspender o cancelar las entregas pendientes de Productos al Cliente, mientras no se abone el pedido cuyo pago se halle vencido y exigible, o a requerir el pago anticipado de cualquier nuevo pedido.

- 5.5. GRIFARU se reserva el derecho a fijar un límite de crédito para cada cliente y subordinar las entregas en base a este límite y/o a la presentación de una garantía de pago suficiente.
- 5.6. GRIFARU se reserva el derecho a la plena propiedad de los Productos vendidos hasta el pago total y efectivo por el Cliente del precio e importes facturados. En consecuencia, hasta que no se efectúe el pago íntegro de las cantidades facturadas, el Cliente será un mero depositario de los Productos, sin que ello suponga exoneración del régimen de responsabilidad derivado de la entrega y traspaso posesorio. Si los Productos sobre los que GRIFARU continúa siendo el propietario se procesan, combinan o mezclan con otros productos, éste adquirirá la copropiedad del nuevo producto (el "Nuevo Producto") en el porcentaje que resulte de dividir el precio final facturado de los Productos (IVA incluido) entre el valor total del Nuevo Producto (esto es, el precio de los otros productos en el momento del proceso, combinación o mezcla más el citado precio final facturado de los Productos (IVA incluido). El Nuevo Producto deberá estar sujeto a los mismos términos que se regulan en la presente Condición. El Cliente podrá disponer del Nuevo producto (con excepción de su pignoración o cesión) en tanto en cuanto cumpla con sus obligaciones frente a GRIFARU en tiempo y forma, y deberá ceder a GRIFARU, a petición de este último, como garantía y en el importe de la porción de propiedad que le corresponda, los derechos de crédito que resulten de la reventa del Nuevo Producto.

6. Responsabilidad

- 6.1. El Cliente es el único responsable de la elección del Producto, así como del uso o función a que el mismo se destina. Por consiguiente, GRIFARU no se hace responsable ni garantiza que el Producto sea el adecuado para las aplicaciones técnicas pretendidas por el Cliente, ni para alcanzar, en todo o en parte, los objetivos previstos por éste al efectuar su compra de los Productos. En este sentido, el Cliente no tendrá derecho a devolver los Productos y reclamar el precio pagado. Cualquier asesoramiento técnico proporcionado por GRIFARU verbalmente, por escrito o mediante la realización de ensayos, antes y/o durante la utilización del Producto, se facilita de buena fe pero sin garantía. El asesoramiento de GRIFARU no libera al Cliente de su obligación de ensayar el Producto suministrado para determinar su idoneidad para los procesos y usos a los que está destinada.
- 6.2. Se excluye toda responsabilidad de GRIFARU por daños y perjuicios causados por defectos en los Productos, salvo cuando venga expresamente obligada a ello en virtud de ley imperativa aplicable. Así mismo, GRIFARU no será responsable por pérdidas o daños incidentales, indirectos o consecuenciales, lucro cesante, pérdidas de producción o de beneficios, riesgos de desarrollo de los Productos.
- 6.3. En todo caso, de venir obligada GRIFARU a sumir responsabilidad alguna por daños y perjuicios sufridos por el Cliente, la misma vendrá limitada a una cantidad equivalente al importe correspondiente al pedido del Producto causante del daño, salvo que una ley imperativa aplicable imponga a GRIFARU un límite cuantitativo mayor. Así mismo, el Cliente no podrá reclamar a GRIFARU por cualquier daño transcurrido un (1) año a contar desde que el riesgo de los Productos haya sido transferido al Cliente.
- 6.4. El Cliente será el único responsable, exonerando en lo procedente a GRIFARU, por los daños que se deriven frente a sus propios empleados o terceros de un inadecuado uso, almacenamiento, conservación, manipulación o transformación de los Productos; en particular, con carácter no limitativo, cuando no haya observado las indicaciones, advertencias o instrucciones que GRIFARU haya podido proporcionarles al respecto.
- 6.5. GRIFARU no será responsable en ningún caso frente a terceros por causas ajenas al mismo. El Cliente mantendrá indemne a GRIFARU de toda responsabilidad frente a cualesquiera reclamaciones, daños y/o perjuicios que se deriven, directa o indirectamente, del incumplimiento de las obligaciones asumidas por el primero en virtud de su relación contractual.

7. Fuerza Mayor

- 7.1. GRIFARU no será responsable por el incumplimiento o retraso en el cumplimiento de sus obligaciones frente al Cliente, si estuviere motivado por cualesquiera razones de caso fortuito o de fuerza mayor que afecten tanto a GRIFARU como a sus proveedores o transportistas, incluidos los supuestos de huelga, otras contingencias laborales o industriales, carencia o imposibilidad de obtención de materias primas, etc. Si la causa de fuerza mayor se prolongase durante más de 2 meses, GRIFARU o el Cliente podrán dar por anulados y sin efecto los pedidos de Productos en curso, sin que ello devengue indemnización o compensación alguna en favor del Cliente.

8. Garantía

- 8.1. Nuestros productos están garantizados contra todo defecto de fabricación y de materiales. Esta garantía no cubre el desgaste normal de las piezas, las consecuencias de una instalación no conforme con nuestras instrucciones ni los daños que pudieran resultar de todo ello. En caso de defectos nuestra responsabilidad queda estrictamente limitada a la pura y simple reposición de la pieza defectuosa. La pieza defectuosa queda automáticamente en nuestra propiedad y debe ser devuelta en un plazo máximo de dos meses. Esta devolución es indispensable para que puedan beneficiarse de la reposición gratuita. Los gastos de envío y devolución del material son a cuenta del cliente. Ninguna indemnización por daños y perjuicios podrán ser reclamados, por gastos de mano de obra, privación de uso, accidentes corporales o cualesquiera otros conceptos.


9. Ley aplicable y Jurisdicción competente

- 9.1. Para la resolución de todas las cuestiones litigiosas derivadas de las relaciones contractuales objeto de las CONDICIONES, GRIFARU y el Cliente se someten, con expresa renuncia a cualquier otro fuero que pudiera corresponderles, a la jurisdicción exclusiva de los Tribunales correspondientes a nuestra sede social. No obstante, en el supuesto de incumplimiento por el Cliente de cualesquiera obligaciones de pago derivadas de las presentes CONDICIONES, GRIFARU podrá optar, alternativamente, por ejercitar las acciones legales que le correspondan ante los Tribunales del lugar donde se halle el domicilio del Cliente.

GRIFARU

C/ Pelaya, 2 - Nave 2. Polígono Industrial Río de Janeiro
28110 ALGETE (Madrid) - ESPAÑA
Telf. +34 916 281 794 - Fax. +34 916 280 264
Móvil: +34 690 820 905
www.grifaru.com - info@grifaru.com

Todos los derechos reservados por GRIFARU GRIFERIA TEMPORIZADA, S.L.
All rights reserved by GRIFARU GRIFERIA TEMPORIZADA, S.L.



GRIFARU®

