



Crearplast[®]

agua & innovación
water & innovation

CATÁLOGO GENERAL

GENERAL CATALOGUE
CATALOGUE GÉNÉRAL
ГЕНЕРАЛЬНЫЙ КАТАЛОГ

JUNIO 2021



UNE-EN ISO 9001:2008
ISO 9001

CONDICIONES GENERALES DE VENTA

Garantía

La garantía de nuestros productos fabricados, queda limitada única y exclusivamente a la sustitución de los materiales que sean considerados como defectuosos. También cubre todos los daños a terceros mediante póliza de responsabilidad civil, siempre que su utilización o uso sea el adecuado, observando las especificaciones técnicas del producto.

Reserva de propiedad

Los materiales suministrados están sujetos a propiedad de Crearplast, SL hasta que no se haya realizado el pago total de los mismos.

Reserva de modificaciones

Crearplast,SL se reserva el derecho de modificar diseños y medidas sin previo aviso, siempre y cuando sea para mejora de sus productos.

Lugar de cumplimiento y tribunales competentes

Lugar de cumplimiento en Alicante.Todas las relaciones legales entre Crearplast,SL y el comprador, regirán exclusivamente por el derecho material de España. Los tribunales competentes para todos los litigios que se produzcan derivados o no de las condiciones del contrato, incluso para procesos de letras de cambio y cheques, se encuentran en Alicante (España). Este acuerdo respecto a los tribunales competentes, se hace extensible para el caso de que el comprador no disponga de ningún tribunal general en su país, una vez firmado el contrato haya trasladado su domicilio particular-social o su lugar de residencia habitual fuera del país, o éstos no se le conozcan en el momento de la presentación de una demanda judicial. Crearplast, SL tiene el derecho a demandar el comprador ante otro tribunal también válido para el caso.

Devoluciones de material

Los abonos por devoluciones de material no defectuoso y en buen estado tendrán un demérito en función de la siguiente escala:

- Hasta 6 meses desde fecha factura 12%
- De 6 a 12 meses desde fecha factura 25%

Expediciones

La mercancía viaja siempre por cuenta y riesgo del comprador.

Pedidos

Los precios son de venta al público (recomendados) y pueden ser modificados sin previo aviso. El suministro es siempre a caja completa.

Forma de pago: Giro vto. Máximo 60 días fecha factura.

Portes

En los pedidos superiores a 600 euros serán pagados a cualquier destino nacional peninsular.

Baleares portes pagados a partir de 1000 euros.

Canarias portes pagados a partir de 2500 euros.

Condiciones de entrega

Los pedidos podrán ser suministrados en parte sin que ello suponga la anulación de los mismos.

Departamento comercial

Sales Department // Département commercial
Коммерческий отдел

Tel. +34 966 55 19 70

Horarios: de 8:00 a 14:00 h y de 15:30 a 19:00 h

e-mail: info@crearplast.es

Departamento técnico

Technical assistance // Assistance technique
Технический отдел

Tel. +34 966 55 19 70

e-mail: info@crearplast.es



Crearplast[®]
agua &
innovación
water & innovation



crearplast.es



Vídeo
visita fábrica



Manufacturing
plant video

Agua e innovación, una gestión eficiente y sostenible

Más de 20 años de trayectoria de esfuerzo y dedicación, innovando al ritmo de la demanda de nuestros proveedores y clientes, han situado a Crearplast como marca española líder, especializada en la fabricación y distribución de materiales para la conducción de agua en el sector de la construcción y en especial de la fontanería.

Conscientes de que el agua y el saneamiento son uno de los principales motores de la salud pública, Crearplast presenta soluciones tecnológicas e innovadoras de producción para su mejor aprovechamiento, diseñando y fabricando la más amplia gama de elementos para la gestión eficiente y sostenible del agua.

Fieles a la filosofía que marcó nuestros inicios en 1995, nuestro trabajo ofrece una superior calidad de acabado, gracias al uso de innovadoras tecnologías de producción, buscando la mayor flexibilidad y rápida respuesta desarrollando nuevos productos.

Nuestras instalaciones ubicadas en el polígono industrial de IBI se dividen en dos centros de producción donde decenas de inyectoras y extrusores fabrican millones de piezas y miles de kilómetros de tuberías anualmente. Un tercer centro logístico permite un servicio rápido a toda España y resto del mundo.

Crearplast ha sido reconocida con los certificados ISO 9001 e IQnet, a los que se suma la "N" de AENOR en un importante número productos, una garantía de nuestro compromiso de calidad y del trabajo de nuestro equipo de expertos, comprometiéndonos a continuar evolucionando y progresando, para anticiparnos al mercado, con nuevos productos que resulten de interés a nuestros clientes.

Todo ello ha sido posible gracias a la confianza y fidelidad de nuestros proveedores y a la colaboración del equipo humano que constituimos Crearplast.

Water and Innovation, efficient and sustainable management

More than 20 years of effort and dedication, innovating at the speed our suppliers and clients rate of demand, have placed Crearplast as a leading Spanish brand, specialized in the manu-facture and distribution of material for water delivery in the construction and specially the plumbing sector.

Aware that water and sanitation are one of the main drivers of public health, Crearplast offers innovative technological production solutions for their better use, designing and manufacturing the widest range of elements for efficient and sustainable water management solutions.

True to the philosophy which marked our beginnings in 1995, our work offers superior quality finishes, thanks to the use of innovative production technologies, looking for flexibility and quick response to develop new products.

Our facilities located in the industrial area of IBI are divided into two production centres where dozens of injection molds and extruders manufacture millions of parts and thousands of kilometers of pipe on an annual basis. A third logistic Center allows for fast service throughout Spain and rest of the world.

Crearplast has been awarded ISO 9001 and ISO 14001 certifications, which add the "N" to AENOR (Spanish Normalization and Certification Association) in a significant number of products, a guarantee of our commitment to quality and the work of our team of experts, committed to continually evolve and progress, to anticipate the market, with new products which is of great interest to our clients.

All this is possible thanks to the trust and loyalty of our suppliers and the collaboration of our team here at Crearplast.

Eau et Innovation, gestion efficace et durable

Plus de 20 ans d'efforts et de dévouement, innovant au rythme de la demande de nos fournisseurs et clients, ont placés Crearplast en tant que marque leader espagnole spécialisée dans la fabrication et la distribution de matériaux pour la distribution d'eau dans le secteur de la construction.

Conscient que l'eau et l'assainissement sont l'un des principaux moteurs de la santé publique, Crearplast propose des solutions de production technologiques innovantes pour mieux utiliser, concevoir et fabriquer la plus large gamme d'éléments pour des solutions de gestion de l'eau efficaces et durables.

Fidèle à la philosophie qui a marqué nos débuts en 1995, notre travail offre des finitions de qualité supérieure grâce à l'utilisation de technologies de production innovantes, à la recherche de flexibilité et de réactivité pour développer de nouveaux produits.

Nos installations situées dans la zone industrielle de IBI sont divisées en deux centres de production où des douzaines de presses à injection et d'extrudeuses fabriquent des millions de pièces et des milliers de kilomètres de tuyaux sur une base annuelle. Un troisième centre logistique permet un service rapide dans toute l'Espagne et le reste du monde.

Crearplast a reçu les certifications ISO 9001 et IQnet, auxquelles s'ajoutent le "N" AENOR (Association Espagnole de Normalisation et de Certification) dans un nombre important de produits, une garantie de notre engagement envers la qualité grâce au travail de notre équipe d'experts qui nous permet d'évoluer et progresser continuellement, anticiper les demandes du marché, avec de nouveaux produits de grand intérêt pour nos clients.

Tout cela est possible grâce à la confiance et la fidélité de nos fournisseurs et la collaboration de l'équipe Crearplast.

Вода и инновации, эффективное и устойчивое управление

Больше чем 20 лет усердия и самоотверженности, новаторство по скорости и качеству соответствующее потребностям наших поставщиков и клиентов, определили Crearplast как ведущий испанский бренд, специализирующийся на производстве и дистрибуции водопроводных запчастей для строительства, а в особенности - сантехнической отрасли.

Осознавая, что водоснабжение и санитария являются одним из основных факторов общественного здравоохранения, Crearplast предлагает инновационные технологические решения для комфортного их использования, создавая самый широкий спектр деталей и качественных, надежных решений для управления водными ресурсами.

Верная концепция, которая нашла начало в 1995 году, наша работа обеспечивает превосходное качество, благодаря использованию в производстве инновационных технологий, требующих гибкости, быстрого реагирования для разработки новых продуктов.

Наши заводы, расположенные в промышленной зоне IBI, делятся на два производственных центра, где создаются миллионы деталей и тысячи километров труб на ежегодной основе. Третий центр логистический, позволяющий быстро доставлять нашу продукцию по территории Испании и всего мира.

Crearplast был награжден сертификатами ISO 9001 и IQnet, которые добавляют «N» в AENOR (Испанская ассоциация по нормализации и сертификации) в значительном количестве продуктов, что является гарантией приверженности качеству в работе нашей команды экспертов, нацеленных на постоянное развитие и предложение нашим клиентам и партнерам новых высокотехнологичных продуктов.

Все это возможно благодаря нашим надежным поставщикам и команде профессионалов работающих в Crearplast, а самое главное - заботе о наших клиентах.



Filosofía y valores

Nuestro compromiso es lograr la Excelencia en todas las áreas de la empresa, fabricando y sirviendo nuestros Productos bien elaborados de Calidad, más el Crear Marca de Producto y Marca Corporativa para fortalecer la gestión comercial apoyando a nuestros Clientes.

En nuestro día a día nos apoyamos en dos principios fundadores de nuestra empresa hace casi 25 años:

“La base principal para el éxito son las personas, el factor humano”

“El arte de satisfacer al cliente necesita de tecnología”

El respeto al medio ambiente y la sostenibilidad ocupan también un sitio importante en nuestra filosofía, influyendo a diario en nuestra forma de trabajar, organizar y reciclar.

Philosophy and Values

Our commitment is to achieve excellence in all areas of the company, manufacturing and servicing our well designed quality products, in addition to the create product and corporate brand awareness in order to strengthen our support to our clients.

We work every day with two of our company's founding principles established nearly 25 years ago:


“The main ingredients needed to achieve success are people, the human factor”

“The art of customer satisfaction requires technology”

Respect for the environment and sustainability are an important part of our philosophy, influencing day to day the way we work, organize and recycle.







Datos históricos

Crearplast se constituyó en 1994, y se presentó en sociedad en la feria de Construmat de 1995. En 2020, celebraremos entonces el 25 aniversario de la empresa.

El grupo de empresas se reparte ahora en 3 centros industriales, la empresa cumple todas las exigencias de calidad que le permiten disfrutar del sello internacional de calidad ISO 9001 desde el año 2000.

Historical Facts

Crearplast was founded in 1994, and was presented at the 1995 Construmat fair society. In 2020, we will celebrate the company's 25th anniversary.

The Group of companies is now divided into 3 industrial centres, the company complies with all quality demands, counting with the ISO 9001 international seal of quality since 2000.



Some Figures

The total surface area of our installations is of **25.000 m²** distributed throughout three work centers. With more than **60** injectors and **10** lines of extrusion, our factory works under the permanent control of our quality department. The unity of mould development and manufacturing is also an essential technological advantage in our industry.

The Crearplast catalog offers more than **3,250** references, and is constantly growing (**500** new references in the 05/2018 catalogue).

In terms of internationalization, since its inception Crearplast has been exporting, having consolidated visibility and reputation of the brand in **22** countries to date.

Investment is vital for a tech company: in 2017/2018 more than **2M€** will be devoted to the acquisition of machinery, robots and state of the art molds to improve our manufacturing.


Unos números





La superficie total de las instalaciones es de **25.000 m²** entre los tres centros de trabajo. Dotada de más de **60** inyectoras y de **10** líneas de extrusión, nuestra fábrica trabaja bajo el control permanente de departamento de calidad. La unidad de desarrollo y fabricación de moldes es también una ventaja tecnológica imprescindible en nuestro sector.

El catálogo de Crearplast ofrece más de **3.250** referencias, y está en permanente crecimiento (**500** referencias nuevas en este catálogo 05/2018).

En cuanto a la internacionalización, desde sus inicios Crearplast está exportando, habiendo a la fecha consolidado la notoriedad y la reputación de la marca en **22** países.

Las inversiones son de vital importancia en una empresa tecnológica: en el ejercicio 2017/2018 más de **2M€** se van a dedicar a la adquisición de maquinaria, robots y moldes de última generación para mejorar nuestra fabricación.







Capital humano

La verdadera riqueza de toda organización industrial. Más de 80 empleos directos y muchos indirectos, una red comercial de más de 30 personas y sus familias dependen del buen funcionamiento de la empresa.

Más que los buenos resultados económicos de Crearplast, el día a día es muy importante para todos y cada uno de los empleados directos e indirectos. El plan de igualdad entre hombres y mujeres, Seguridad e higiene en los centros de trabajo, Prevención de riesgos laborales son aspectos vigilados de manera cotidiana en nuestra organización.



Human Capital

The real wealth of all industrial organizations. More than 80 direct jobs and many indirect, a sales network of more than 30 people and their families depend on the proper functioning of the company.

More than Crearplast's good economic results, the daily company activity is very important for each and every one of the direct and indirect employees. Our equality plan between men and women, safety and hygiene in the workplace, occupational risks prevention are monitored on a daily basis in our Organization.










Crearplast[®]
agua &
innovación
water & innovation



2021





BOTES Y MANGUITOS _____ **47**

Indoor central floor traps. WC sleeves and pans
Siphon de sol intérieur. Manchettes WC
СИФОННЫЕ СТОКИ И МУФТЫ



DESAGÜES SERIE LUJO _____ **59**

"Luxury series" outlets
Vidage "Série luxe"
СЛИВЫ СЕРИИ ЛЮКС



CISTERNAS Y TAPAS INODORO _____ **67**

Toilet seats
Sièges de toilette
Туалетные сиденья



SIFONES SENCILLOS _____ **17**

Single traps
Siphons simples
Простые сифоны



SIFONES DOBLES _____ **26**

Double traps
Siphons doubles
Двойные сифоны



TUBERÍAS FLEXIBLES PVC _____ **93**

Flexible PVC pipes (drainage)
Tubes PVC flexibles
Шланги из ПВХ



HIGIENE INDUSTRIAL _____ **183**

Industrial hygiene
Hygiène Industrielle
ПРОМЫШЛЕННАЯ ГИГИЕНА



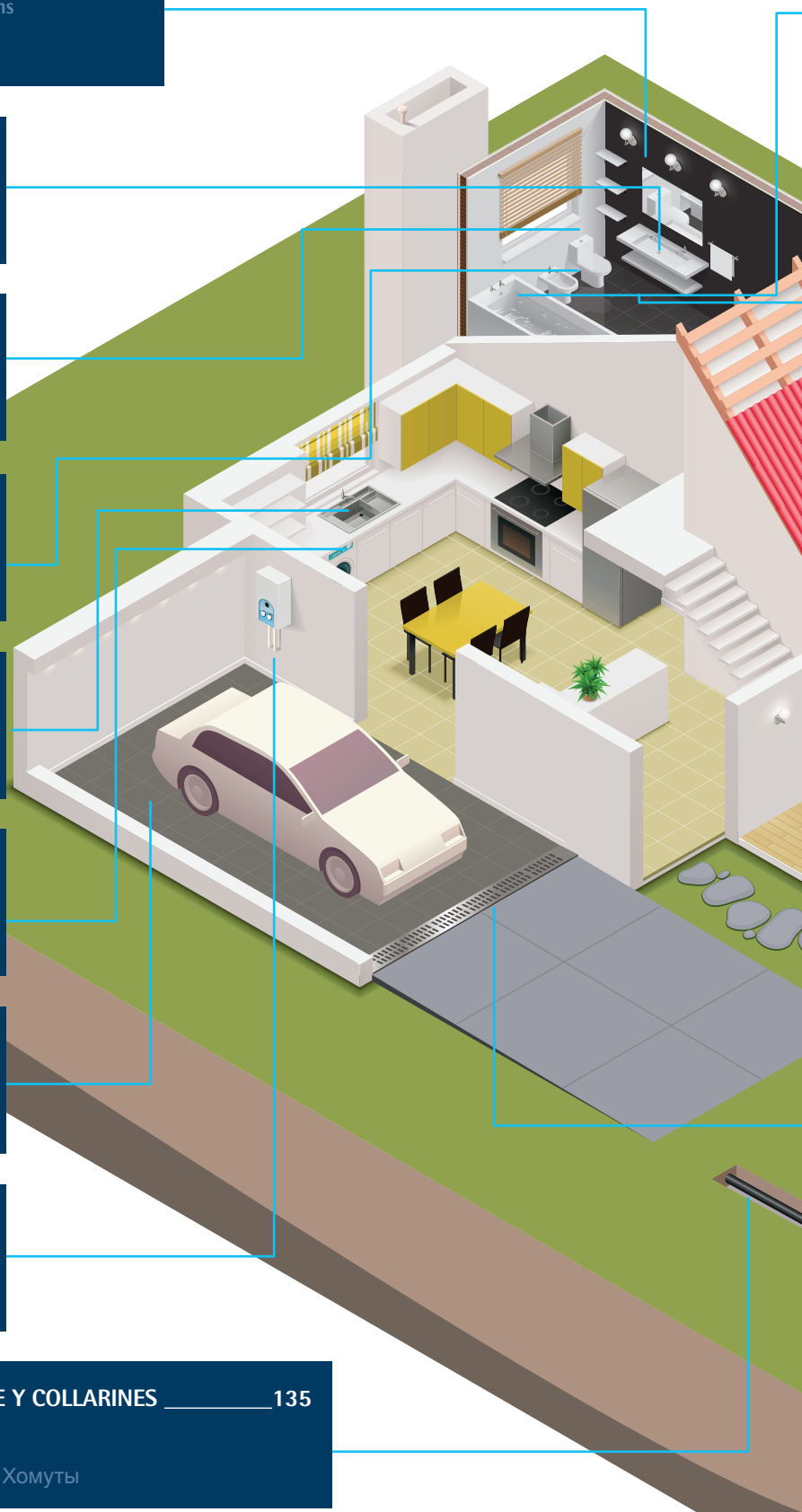
PPR _____ **171**

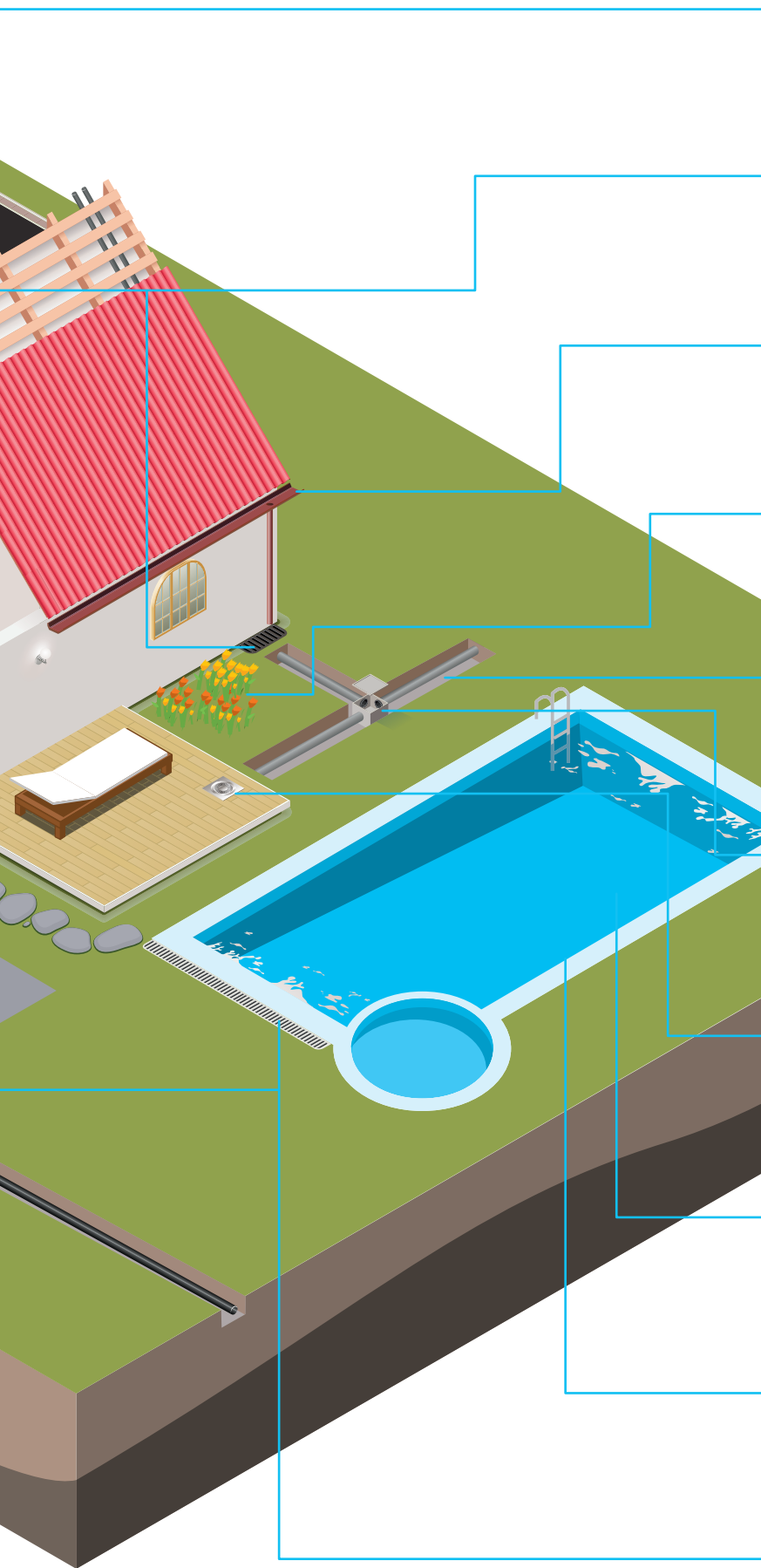
PPR
PPR
ПП-Р



ACCESORIOS DE PRESIÓN PARA TUBOS PE Y COLLARINES _____ **135**

PPG compression fittings and clamp saddles
Raccords compression PPG et collier de prise
Комплектующие давления для труб ПВХ. Хомуты





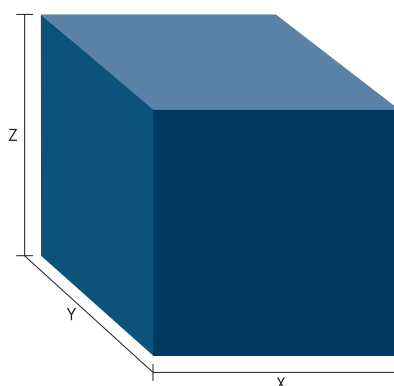
| | |
|--|------------|
| DESAGÜES BAÑERA _____ | 40 |
| Bathtub outlets Vidages baignoires Выпуски для ванн | |
| PVC EVACUACIÓN _____ | 119 |
| Drainage fittings PVC évacuation ТРУБЫ СЛИВНЫЕ ИЗ ПВХ | |
| CANALÓN _____ | 165 |
| Gutters Gouttière ЖЕЛОБ | |
| MICRORRIEGO _____ | 145 |
| Microirrigation Microirrigation Ирригация | |
| TUBERÍAS DE PVC _____ | 93 |
| PVC pipes Tubes de PVC ТРУБЫ ИЗ ПВХ | |
| ARQUETAS, GRAN EVACUACIÓN Y CORRUGADO _____ | 125 |
| Inspection chambers Regards Инспекционные | |
| SUMIDEROS Y CALDERETAS _____ | 73 |
| Floor gullies and traps Avaloirs et siphons de sol НАПОЛЬНЫЕ СЛИВЫ И КЛАПАНЫ | |
| ACCESORIOS PRESIÓN ENCOLAR _____ | 153 |
| PVC solvent weld pressure fittings Raccords PVC pression АКСЕССУАРЫ ДАВЛЕНИЯ ВКЛЕИВАЮЩИЕСЯ | |
| VÁLVULAS DE PVC _____ | 149 |
| PVC valve Robinets ШАРОВЫЕ ИЗ ПВХ | |
| REJILLAS Y CANALETAS _____ | 84 |
| Channel gullies Caniveaux et grilles ТРАПЫ И РЕШЕТКИ ДЛЯ ПОЛОВ | |



| | |
|--|------------|
| SIFONES Y DESAGÜES | 17 |
| Traps and outlets // Siphons et vidages // СИФОНЫ И ВЫПУСКИ | |
| VÁLVULAS | 33 |
| Outlets // Bondes // ВЫПУСКИ | |
| BOTES Y MANGUITOS | 47 |
| Indoor central floor traps. WC sleeves and pans // Siphon de sol intérieur. Manchettes WC СИФОННЫЕ СТОКИ И МУФТЫ | |
| DESAGÜES SERIE LUJO | 59 |
| "Luxury series" outlets // Vidage "Série luxe" // СЛИВЫ СЕРИИ ЛЮКС | |
| TAPAS INODORO | 67 |
| Toilet seats // Abattants de WC // Крышки унитаза | |
| MECANISMOS CISTERNA | 72 |
| Flushing cisterns mechanisms // Mécanismes de réservoirs WC // СЛИВНЫЕ МЕХАНИЗМЫ | |
| SUMIDEROS Y CALDERETAS | 73 |
| Floor gullies and traps // Avaloirs et siphons de sol // НАПОЛЬНЫЕ СЛИВЫ И КЛАПАНЫ | |
| CANALETAS Y REJILLAS | 84 |
| Channel gullies // Caniveaux et grilles // ТРАПЫ И РЕШЕТКИ ДЛЯ ПОЛОВ | |
| INFORMACIÓN TÉCNICA | 87 |
| Technical data // Données techniques // Техническая информация | |
| TUBERÍAS DE PVC. Serie B, Serie F, Flexibles y Presión | 93 |
| PVC pipes. Pressure, B and F Series and Flexible Pipes // TUBES DE PVC. Pression, Série B, Série F et Flexibles ТРУБЫ ИЗ ПВХ. Серии B, Серии F и Гибкие | |
| PVC EVACUACIÓN | 101 |
| Drainage fittings // Tubes PVC évacuation // ТРУБЫ СЛИВНЫЕ ИЗ ПВХ | |
| PVC EVACUACIÓN BLANCO | 119 |
| White DWV PVC // Raccords évacuation PVC blanc // Колено с отводом ПВХ, белое | |
| ACCESORIO PVC COLOR TEJA CON JUNTA | 125 |
| Brown PVC sewage fittings with joint // Accessoires PVC couleur brique avec joint КОМПЛЕКТУЮЩИЕ ПВХ С КОЛЬЦОМ | |
| ARQUETAS | 131 |
| Square inspection chambers // Regards carrés // Инспекционные колодцы | |

| | |
|---|------------|
| ACCESORIOS DE PRESIÓN PARA TUBOS PE | 135 |
| PPG compression fittings // Raccords compression PPG КОМПЛЕКТУЮЩИЕ ДАВЛЕНИЯ ДЛЯ ТРУБ ПЭ | |
| COLLARINES | 141 |
| Clamp saddles // Collier de prise // Хомуты | |
| MICRORRIEGO | 145 |
| Microirrigation // Microirrigation // Ирригация | |
| VÁLVULAS DE ESFERA DE PVC | 149 |
| PVC ball valve // Robinet à bille // Шаровые краны из ПВХ | |
| ACCESORIOS PRESIÓN ENCOLAR | 153 |
| PVC solvent weld pressure fittings // Raccords PVC pression Аксессуары давления клеиваемые | |
| CANALÓN | 165 |
| Gutters // Gouttière // Желоб | |
| PPR | 171 |
| PPR // PPR // ПП-Р | |
| HIGIENE INDUSTRIAL | 183 |
| Industrial hygiene // Hygiène Industrielle // ПРОМЫШЛЕННАЯ ГИГИЕНА | |
| CERTIFICADOS | 227 |
| Certificates // Certificats // Сертификаты | |

| Nº | BOX | X x Y x Z | m ³ |
|-----|-----|------------------|----------------|
| 1 | B | 530 x 502 x 388 | 0,103 |
| 1,5 | D | 530 x 502 x 518 | 0,138 |
| 1,8 | E | 540 x 510 x 595 | 0,164 |
| 1,9 | S | 540 x 510 x 625 | 0,172 |
| 2 | F | 525 x 275 x 175 | 0,025 |
| 4 | H | 400 x 400 x 510 | 0,082 |
| 5 | J | 400 x 400 x 400 | 0,064 |
| 7 | K | 410 x 280 x 285 | 0,033 |
| 8 | L | 250 x 250 x 250 | 0,016 |
| 9 | M | 200 x 200 x 200 | 0,008 |
| 10 | N | 200 x 200 x 100 | 0,004 |
| 11 | P | 250 x 250 x 210 | 0,013 |
| 12 | Q | 360 x 360 x 180 | 0,023 |
| Box | W | 1200 x 800 x 990 | 0,950 |



| | | | | | |
|---|---|--|---|--|---|
| <p>Diámetro Diameter Diamètre Диаметр</p> <p>Ø</p> | <p>Cota Measurement Cote Высота</p> <p>A</p> | <p>Acabado Finishing Finition Отделка</p> <p>E</p> | <p>Referencia Reference Référence Справочник</p> <p>PN</p> | <p>Unidades por bolsa Units per bag Unités par sac Единицы в сумке</p> <p>€/•</p> | <p>Metros por rollo Meter in a roll Mètre par rouleau Метры в рулоне</p> <p>m/Ø</p> |
| <p>Medidas Sizes Dimensions Размеры</p> | <p>Espeor Thickness Épaisseur Толщина</p> | <p>Presión Nominal Nominal pressure Presion nominale Номинальное давление</p> | <p>Precio por unidad Cost on unit Prix/unité Цена за шт.</p> | <p>Unidades por caja Units per box Unités par carton Количество</p> | <p>Unidades por pallet Units per pallet Unités par palette Количество на паллете</p> |



Crearplast®



Made in Spain

SIFONES Y DESAGÜES

Traps and outlets // Siphons et vidages
СИФОНЫ И ВЫПУСКИ





| Ø | A | | €/• | | |
|---|---|--|-----|--|--|
|---|---|--|-----|--|--|



| | | | | | | |
|-----|-------------|-----------------|--------|-------|----|---|
| C-1 | 1 1/4 32 | 225 ↓ 155 | 010104 | 8,140 | 50 | J |
| | 1 1/2 40 | 235 ↓ 165 | 010102 | 8,702 | 50 | H |

Sifón botella extensible salida horizontal con válvula fregadero

Sink bottle trap w/ outlet // Siphon bouteille avec bonde

Сифон бутылка расширяемый с горизонтальным выходом для мойки



| | | | | | | |
|-----|-------------|-----------------|--------|-------|----|---|
| C-2 | 1 1/4 32 | 213 ↓ 150 | 010204 | 5,417 | 50 | J |
| | 1 1/2 40 | 214 ↓ 160 | 010202 | 5,470 | 50 | J |

Sifón botella extensible salida horizontal con racord (tuercas local)

Bottle trap w/ nut // Siphon bouteille pour bonde

Сифон бутылка расширяемый с горизонтальным выходом и патрубком (гайка)



| | | | | | | |
|-----|-------------|-----|--------|-------|----|---|
| C-3 | 1 1/4 32 | 131 | 010304 | 4,401 | 50 | J |
| | 1 1/2 40 | 141 | 010302 | 4,499 | 50 | J |

Sifón botella salida horizontal para instalar con tubos lisos

Bottle trap for plain pipe outlet // Siphon bouteille pour tube lisse

Сифон бутылка с горизонтальным выходом для инсталляции с гладкими трубами



| | | | | | | |
|-----|-------------|-----------------|--------|--------|----|---|
| C-4 | 1 1/4 32 | 225 ↓ 155 | 010404 | 9,843 | 50 | J |
| | 1 1/2 40 | 235 ↓ 165 | 010402 | 10,401 | 50 | H |

Sifón botella extensible salida horizontal con válvula lavabo-bidet

Washbasin/bidet bottle trap // Siphon bouteille pour bidet/lavabo

Сифон бутылка расширяемый с горизонтальным выходом и клапаном для раковины или биде




| | | | | | | |
|------|-------------------------|-----------------|--------|--------|----|---|
| C-35 | 1 1/2 - 40 inox. 70 | 265 ↓ 215 | 013502 | 10,225 | 50 | B |
| | 1 1/2 - 40 inox. 115 | 265 ↓ 215 | 013503 | 12,390 | 50 | B |

Sifón botella extensible salida horizontal con toma lavadora

Bottle trap w/ washing machine inlet // Siphon bouteille avec entrée machine à laver

Сифон бутылка расширяемый с горизонтальным выходом и отводом для мойки



| | | | | | | |
|-----|-------------|-----------------|--------|-------|----|---|
| C-5 | 1 1/2 40 | 265 ↓ 215 | 010502 | 7,250 | 50 | H |
|-----|-------------|-----------------|--------|-------|----|---|

Sifón botella extensible salida horizontal con racord y toma de electrodomésticos (tuercas local)

Bottle trap w/ nut Et washing machine inlet // Siphon bouteille pour bonde avec entrée machine à laver

Сифон бутылка расширяемый с горизонтальным выходом с патрубком и с отводом для бытовой техники (гайка)



| | | | | | | |
|-----|-------------|-----------------|--------|-------|----|---|
| C-6 | 1 1/2 40 | 265 ↓ 215 | 010602 | 8,397 | 50 | H |
|-----|-------------|-----------------|--------|-------|----|---|


Sifón botella extensible salida horizontal con racord y doble toma de electrodomésticos

Bottle trap w/ nut Et double washing machine inlet // Siphon bouteille pour bonde avec double entrée machine à laver

Сифон бутылка расширяемый с горизонтальным выходом и патрубком и с двойным отводом для бытовой техники




| ∅ | A | 📖 | €/• | 📏 | 📐 |
|---|---|---|-----|---|---|
|---|---|---|-----|---|---|



| | | | | | | |
|---|-------|-----|--------|--------|----|---|
| C-36 | 1 1/2 | 370 | 013602 | 12,895 | 45 | B |
| | 40 | 320 | | | | |
| Sifón botella extensible con válvula y doble toma de electrodomésticos | | | | | | |
| Bottle trap w/ outlet & double washing machine inlet // Siphon bouteille avec bonde avec entrée machine à laver // Сифон бутылка расширяемый с клапаном и двойным отводом для бытовой техники | | | | | | |



| | | | | | | |
|--|-------|-----|--------|--------|----|---|
| C-7 | 1 1/2 | 235 | 010702 | 11,800 | 50 | B |
| | 40 | 165 | | | | |
| Sifón botella extensible salida horizontal con válvula fregadero de 115 Ø mm. | | | | | | |
| Sink bottle trap w/ 115 mm plate outlet // Siphon bouteille avec bonde 115mm Сифон бутылка расширяемый с горизонтальным выходом и клапаном для мойки 115Øмм | | | | | | |



| | | | | | | |
|---|-------|-----|--------|-------|----|---|
| C-8 | 1 1/4 | 230 | 010804 | 8,061 | 50 | J |
| | 32 | 175 | | | | |
| | 1 1/2 | 250 | 010802 | 8,266 | 50 | H |
| | 40 | 185 | | | | |
| Sifón curvo extensible salida horizontal con válvula fregadero | | | | | | |
| Sink P-trap w/ outlet // Siphon P avec bonde Сифон изогнутый расширяемый с горизонтальным выходом и клапаном для мойки | | | | | | |



| | | | | | | |
|---|-------|-----|--------|-------|----|---|
| C-9 | 1 1/4 | 217 | 010904 | 5,417 | 50 | J |
| | 32 | 163 | | | | |
| | 1 1/2 | 230 | 010902 | 5,519 | 50 | H |
| | 40 | 169 | | | | |
| Sifón curvo extensible salida horizontal con racord (tuerca loca) | | | | | | |
| Sink P-trap w/ nut // Siphon P pour bonde Сифон изогнутый расширяемый с горизонтальным выходом и патрубком (гайка) | | | | | | |



| | | | | | | |
|--|-------|-----|--------|-------|----|---|
| C-10 | 1 1/2 | 160 | 011002 | 4,551 | 50 | J |
| | 40 | | | | | |
| Sifón curvo salida horizontal para instalar con tubos lisos | | | | | | |
| Sink P-trap for plain pipe outlet // Siphon P pour tube lisse Сифон изогнутый с горизонтальным выходом для инсталляции с гладкими трубами | | | | | | |



| | | | | | | |
|---|-------|-----|--------|--------|----|---|
| C-11 | 1 1/4 | 230 | 011104 | 10,069 | 50 | J |
| | 32 | 175 | | | | |
| | 1 1/2 | 250 | 011102 | 10,147 | 50 | H |
| | 40 | 185 | | | | |
| Sifón curvo extensible salida horizontal con válvula lavabo, bidet | | | | | | |
| Washbassin/bidet S-trap // Siphon S pour bidet/lavabo Сифон изогнутый расширяемый с горизонтальным выходом и клапаном для раковины, биде | | | | | | |



| | | | | | | |
|---|-------|-----|--------|-------|----|---|
| C-12 | 1 1/2 | 280 | 011202 | 7,071 | 50 | H |
| | 40 | 225 | | | | |
| Sifón curvo extensible salida horizontal con racord y toma electrodomésticos (tuerca loca) | | | | | | |
| Sink S-trap w/ nut & washing machine inlet // Siphon S avec bonde avec entrée machine à laver Сифон изогнутый расширяемый с горизонтальным выходом с патрубком и отводом для бытовой техники (гайка) | | | | | | |



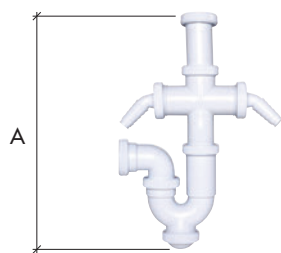
| ∅ | A | | €/• | | |
|---|---|--|-----|--|--|
|---|---|--|-----|--|--|



| | | | | | | |
|------|-------------------------|-----------------|--------|--------|----|---|
| C-37 | 1 1/2 - 40 inox. 70 | 280 ↓ 225 | 013702 | 10,199 | 50 | B |
| | 1 1/2 - 40 inox. 115 | 280 ↓ 225 | 013704 | 12,386 | 50 | D |

Sifón curvo extensible con salida horizontal con válvula y toma de electrodomésticos

Washbassin/bidet P-trap w/ washing machine inlet // Siphon P avec entrée machine à laver
 Сифон изогнутый расширяемый с горизонтальным выходом и клапаном и отводом для бытовой техники



| | | | | | | |
|------|-------------|-----------------|--------|-------|----|---|
| C-13 | 1 1/2 40 | 357 ↓ 298 | 011302 | 8,492 | 50 | D |
|------|-------------|-----------------|--------|-------|----|---|

Sifón curvo extensible salida horizontal con racord y doble toma de electrodomésticos (tuerca loca)

Washbassin/bidet P-trap w/ double washing machine inlet // Siphon P avec double entrée machine à laver
 Сифон изогнутый горизонтальный выход с патрубком и двойным отводом для бытовой техники (гайка)



| | | | | | | |
|------|-------------|-----------------|--------|--------|----|---|
| C-14 | 1 1/2 40 | 230 ↓ 175 | 011402 | 12,488 | 50 | B |
|------|-------------|-----------------|--------|--------|----|---|

Sifón curvo extensible salida horizontal con válvula fregadero de 115 Ø mm.

Sink P-trap w/ 115 mm plate outlet // Siphon P avec bonde 115mm
 сифон изогнутый расширяемый с горизонтальным выходом и клапаном для мойки 115Øмм



| | | | | | | |
|------|-------------|-----|--------|-------|----|---|
| C-15 | 1 1/4 32 | 120 | 011504 | 9,234 | 50 | J |
| | 1 1/2 40 | 120 | 011502 | 9,968 | 50 | J |

Sifón "y" compacto salida vertical con válvula lavabo, bidet

Compact washbassin/bidet Y-trap w/ outlet // Siphon Y compact pour lavabo/bidet avec entrée machine à laver
 Сифон "У" - образный компактный с вертикальным выходом и клапаном раковина, биде



| | | | | | | |
|------|-----------------|-----|--------|-------|----|---|
| C-33 | (*) 1 1/4 40 | 115 | 013304 | 5,625 | 50 | J |
| | 1 1/2 40 | 115 | 013302 | 5,926 | 50 | J |

Sifón "y" compacto salida vertical con tuerca loca. (*) Para válvula automática

Compact washbassin/bidet Y-trap for automatic outlet // Siphon Y compact pour lavabo/bidet pour bonde automatique // Сифон "У" - образный компактный с вертикальным выходом и гайкой. Для автоматического клапана



| | | | | | | |
|------|-------------|-----------------|--------|-------|----|---|
| C-16 | 1 1/2 40 | 250 ↓ 185 | 011602 | 9,413 | 50 | B |
|------|-------------|-----------------|--------|-------|----|---|

Sifón curvo extensible salida vertical, horizontal e inclinada con válvula fregadero

Sink trap with universal outlet w/ outlet // Siphon évier sortie universelle avec bonde
 Сифон "S" - образный расширяемый с горизонтальным, вертикальным выходом и с клапаном для мойки



| | | | | | | |
|------|-------------|-----------------|--------|-------|----|---|
| C-17 | 1 1/2 40 | 230 ↓ 169 | 011702 | 6,333 | 50 | B |
|------|-------------|-----------------|--------|-------|----|---|

Sifón curvo extensible salida vertical, horizontal e inclinada con racord (tuerca loca)

Sink trap with universal outlet w/ nut // Siphon évier sortie universelle pour bonde
 Сифон "S" - образный расширяемый с вертикальным, горизонтальным выходом с патрубком (гайка)



| | | | | | |
|---|---|---|-----|---|---|
| ∅ | A | 📖 | €/• | 📊 | 📏 |
|---|---|---|-----|---|---|



| | | | | | | |
|------|-------|-----|--------|--------|----|---|
| C-18 | 1 1/2 | 250 | 011802 | 10,988 | 50 | H |
| | 40 | 185 | | | | |

Sifón curvo extensible salida inclinada con válvula lavabo y bidet

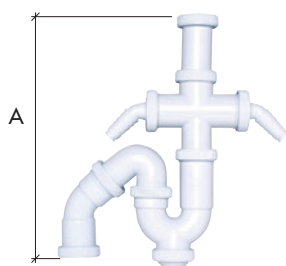
Washbassin/bidet P-trap w/ outlet // Siphon S pour bidet/lavabo avec bonde
Сифон изогнутый расширяемый и выходом с наклоном к клапану для раковины и биде



| | | | | | | |
|------|-------|-----|--------|-------|----|---|
| C-19 | 1 1/2 | 230 | 011902 | 5,625 | 50 | H |
| | 40 | 169 | | | | |

Sifón curvo extensible salida inclinada con racord (tuerca loca)

Washbassin/bidet P-trap w/ nut // Siphon S pour bidet/lavabo pour bonde
Сифон изогнутый расширяемый с выходом наклоненным с патрубком (гайка)



| | | | | | | |
|------|-------|-----|--------|-------|----|---|
| C-20 | 1 1/2 | 355 | 012002 | 9,333 | 50 | D |
| | 40 | 300 | | | | |

Sifón curvo extensible salida vertical, horizontal e inclinada con racord y doble toma de electrodomésticos (tuerca loca)

Sink S-trap w/ nut Et double washing machine inlet // Siphon S pour évier pour bonde avec double entrée machine à laver // Сифон "S"образный расширяемый с вертикальной, горизонтальным выходом подведенным к патрубку и двойным отводом к бытовой техники (гайка)



| | | | | | | |
|------|-------|-----|--------|-------|----|---|
| C-21 | 1 1/2 | 280 | 012102 | 8,446 | 50 | B |
| | 40 | 225 | | | | |

Sifón curvo extensible salida vertical, horizontal e inclinada con racord y toma de electrodomésticos

Sink S-trap w/ nut Et washing machine inlet // Siphon S pour évier pour bonde avec entrée machine à laver
Сифон "S" образный расширяемый с вертикальным, горизонтальным выходом подведенным к патрубку и отводом для бытовой техники



| | | | | | | |
|------|-------|-----|--------|-------|----|---|
| C-22 | 1 1/4 | 203 | 012204 | 8,038 | 50 | H |
| | 32 | 135 | | | | |
| | 1 1/2 | 220 | 012202 | 8,319 | 50 | J |
| | 40 | 149 | | | | |

Sifón botella corto extensible salida horizontal con válvula fregadero

Sink short bottle trap w/ outlet // Siphon bouteille pour évier avec bonde
Сифон бутылка укороченный расширяемый с горизонтальным выходом с клапаном для мойки



| | | | | | | |
|------|-------|-----|--------|-------|----|---|
| C-23 | 1 1/4 | 195 | 012304 | 5,441 | 50 | J |
| | 32 | 133 | | | | |
| | 1 1/2 | 210 | 012302 | 5,516 | 50 | J |
| | 40 | 149 | | | | |

Sifón botella corto extensible salida horizontal con racord (tuerca loca)

Sink short bottle trap w/ nut // Siphon bouteille pour évier pour bonde
Сифон бутылка укороченный расширяемый с горизонтальным выходом с патрубком (гайка)



| | | | | | | |
|------|-------|-----|--------|--------|----|---|
| C-24 | 1 1/4 | 203 | 012404 | 10,021 | 50 | J |
| | 32 | 135 | | | | |
| | 1 1/2 | 220 | 012402 | 10,736 | 50 | J |
| | 40 | 149 | | | | |

Sifón botella corto extensible salida horizontal con válvula lavabo, bidet

Washbassin/bidet short bottle trap w/ outlet // Siphon bouteille court pour bidet/lavabo avec bonde
Сифон бутылка укороченный расширяемый с горизонтальным выходом и с клапаном раковина , биде



| Ø | A | | €/• | | |
|---|---|--|-----|--|--|
|---|---|--|-----|--|--|



| | | | | | | |
|------|-------------|-----------------|--------|-------|----|---|
| C-25 | 1 1/4 32 | 225 ↓ 155 | 012504 | 8,162 | 50 | J |
| | 1 1/2 40 | 235 ↓ 165 | 012502 | 8,573 | 50 | H |

Sifón botella extensible salida inclinada con válvula fregadero


Sink bottle trap w/ outlet // Siphon bouteille avec bonde
 Сифон бутылка расширяемый с наклонным выходом и клапаном для мойки



| | | | | | | |
|------|-------------|-----------------|--------|-------|----|---|
| C-26 | 1 1/4 32 | 213 ↓ 150 | 012604 | 5,596 | 50 | J |
| | 1 1/2 40 | 214 ↓ 160 | 012602 | 5,822 | 50 | H |

Sifón botella extensible salida inclinada, con racord y tuerca loca


Sink bottle trap w/ nut // Siphon bouteille pour bonde
 Сифон бутылка расширяемый с наклонным выходом с патрубком и гайкой



| | | | | | | |
|------|-------------|-----------------|--------|--------|----|---|
| C-27 | 1 1/4 32 | 225 ↓ 155 | 012704 | 10,326 | 50 | J |
| | 1 1/2 40 | 235 ↓ 165 | 012702 | 11,015 | 50 | H |

Sifón botella extensible salida inclinada con válvula lavabo, bidet

Washbasin/bidet bottle trap w/ outlet // Siphon bouteille pour bidet/lavabo avec bonde
 Сифон бутылка расширяемый с наклонным выходом и клапаном раковина, биде



| | | | | | | |
|------|-------------|-----|--------|-------|----|---|
| C-28 | 1 1/2 40 | 160 | 012802 | 6,562 | 50 | J |
|------|-------------|-----|--------|-------|----|---|

Sifón curvo salida horizontal con toma para lavadora

Washing machine P trap // Siphon P pour machine à laver
 Сифон изогнутый с горизонтальным выходом и с отводом для стиральной машинки



| | | | | | | |
|------|-------|-----|--------|-------|----|---|
| C-29 | 1 1/4 | 202 | 012902 | 5,799 | 50 | J |
| | 1 1/2 | 140 | | | | |

Sifón botella corto con racord, entrada 1 1/4 salida 1 1/2 especial para válvulas automáticas (tuerca loca)

Short bottle trap w/ 1.1/4" nut for automatic outlet // Siphon bouteille court pour bidet/lavabo 1.1/4 pour bonde automatique // Сифон бутылка укороченный с патрубком, вход 1 1/4 выход 1 1/2 специально для автоматических клапанов (гайка)



| | | | | | | |
|------|-------|-----|--------|-------|----|---|
| C-30 | 1 1/4 | 122 | 013002 | 6,689 | 50 | J |
| | 1 1/2 | | | | | |

Sifón botella corto entrada 32 Ø salida 40 Ø para válvula automática (tuerca loca)

Short bottle trap diam 32 for automatic outlet // Siphon bouteille court pour bidet/lavabo diam. 32 pour bonde automatique // Сифон бутылка укороченный, вход 32Ø выход 40Ø для автоматических клапанов (гайка)




| | | | | | | |
|------|-------|-----------------|--------|--------|----|---|
| C-38 | 1 1/2 | 280 ↓ 195 | 013802 | 25,968 | 25 | J |
| | 40 | | | | | |

Sifón botella corto extensible con adaptador de urinario

Urinal short bottle trap // Siphon bouteille court pour urinoir
 Сифон бутылка укороченный расширяемый с адаптером для писсуаров



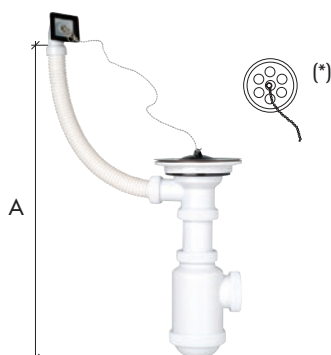
| | | | | | |
|---|---|--|-----|--|--|
| Ø | A | | €/• | | |
|---|---|--|-----|--|--|




| | | | | | | |
|---|-------|-----|--------|--------|----|---|
| C-39 | 1 1/4 | 320 | 013902 | 25,943 | 25 | J |
| | 40 | 230 | | | | |
| Sifón curvo extensible con adaptador de urinario | | | | | | |
| Urinal P trap // Siphon P pour urinoir Сифон изогнутый расширяемый с адаптером для писсуаров | | | | | | |



| | | | | | | |
|--|----|-----------------|--------|-------|----|---|
| C-34 | 40 | 600 a 950 | 013402 | 9,737 | 25 | K |
| | | | | | | |
| Sifón toma de lavadora empotrar 40 Ø. Con embellecedor de acero inoxidable | | | | | | |
| Built-in washing machine trap w/ inox plate // Siphon à encastrer pour machine à laver avec plaque inox Сифон отвод для стиральной машинки ПВХ с отдельной из нержав. стали | | | | | | |



| | | | | | | |
|--|------------|--|--------|--------|----|---|
| C-281 | 1 1/2 - 40 | | 012812 | 16,429 | 25 | H |
| | inox. 70 | | | | | |
| | 1 1/2 - 40 | | 012813 | 18,476 | 25 | H |
| Sifón botella con válvula extensible y rebosadero | | | | | | |
| Bottle trap w/ outlet & overflow // Siphon bouteille avec bonde et trop-plein Сифон бутылка с расширяемым клапаном и сливом | | | | | | |



| | | | | | | |
|---|------------|--|--------|--------|----|---|
| C-282 | 1 1/2 - 40 | | 012823 | 31,103 | 25 | H |
| | inox. 113 | | | | | |
| Sifón botella extensible con válvula cestilla y rebosadero | | | | | | |
| Bottle trap w/ basket outlet & overflow // Siphon bouteille avec bonde à panier et trop-plein Сифон бутылка расширяемый с решетчатым клапаном и сливом | | | | | | |



| | | | | | | |
|--|-------|-----|--------|-------|----|---|
| C-31 | 1 1/4 | 195 | 013104 | 8,446 | 50 | J |
| | 32 | 133 | | | | |
| | 1 1/2 | 220 | 013102 | 8,928 | 50 | H |
| | 40 | 149 | | | | |
| Sifón botella corto extensible salida horizontal con tubo PVC blanco de encolar y plafón (tuerca loca) | | | | | | |
| Short bottle trap w/nut and PVC pipe and cover Siphon bouteille court pour bidet/lavabo pour bonde avec tube PVC Сифон бутылка укороченный расширяемый с выходом горизонтальным с клеивающей белой трубой ПВХ и плафоном | | | | | | |



| | ∅ | A | | €/• | | |
|--|---|---|--|-----|--|--|
|--|---|---|--|-----|--|--|



| | | | | | | |
|------|-------------|-----------------|--------|--------|----|---|
| C-32 | 1 1/4 32 | 203 ↓ 135 | 013204 | 13,377 | 50 | B |
| | 1 1/2 40 | 220 ↓ 165 | 013202 | 13,863 | 50 | B |

Sifón botella corto extensible con válvula salida horizontal con tubo PVC blanco de encolar y plafón


Short bottle trap w/outlet and PVC pipe // Siphon bouteille court pour bidet/lavabo avec bonde avec tube PVC
Сифон бутылка укороченный расширяемый с клапаном горизонтального выхода и с вклеивающей белой трубой ПВХ и плафон



| | | | | | | |
|-------|-------------|-----------------|--------|-------|----|---|
| C-273 | 1 1/4 32 | 213 ↓ 150 | 012734 | 6,513 | 50 | B |
| | 1 1/2 40 | 214 ↓ 160 | 012732 | 6,763 | 50 | B |

Sifón botella extensible, salida horizontal, racord, alargadera PP y plafón

Extendible bottle trap, horizontal outlet, loose nut, PP pipe and cover
Siphon bouteille extensible, sortie horizontale, avec raccord,rallonge et capot PP
Сифон бутылка расширяемый с горизонтальным выходом , патрубком, удлинитель ПП и плафон



| | | | | | | |
|-------|-------------|----------------|--------|-------|----|---|
| C-274 | 1 1/4 32 | 195 ↓ 33 | 012744 | 7,279 | 50 | B |
|-------|-------------|----------------|--------|-------|----|---|

Sifón botella corto extensible, racord, alargadera PP y plafón

Short extendible bottle trap, loose nut, PP pipe and cover
Siphon bouteille extensible court, avec raccord,rallonge et capot PP
Сифон бутылка укороченный расширяемый, патрубком, удлинитель ПП и плафон



| | | | | | | |
|-------|-------------|-----------------|--------|-------|----|---|
| C-275 | 1 1/4 32 | 217 ↓ 163 | 012754 | 7,279 | 50 | B |
|-------|-------------|-----------------|--------|-------|----|---|

Sifón curvo extensible, salida horizontal, racord, alargadera PP y plafón

Short P trap, horizontal outlet, loose nut, PP pipe and cover
Siphon P extensible, sortie horizontale, avec raccord,rallonge et capot PP
Сифон изогнутый расширяемый с горизонтальным выходом , патрубком, удлинитель ПП и плафон.



| | | | | | | |
|-------|-------------|-----------------|--------|--------|----|---|
| C-276 | 1 1/2 40 | 203 ↓ 135 | 012762 | 10,127 | 50 | B |
| | 1 1/4 32 | 203 ↓ 135 | 012764 | 9,923 | 50 | B |

Sifón botella corto, salida horizontal, válvula fregadero, alargadera PP y plafón

Short extendible bottle trap, salida horizontal, sink outlet, PP pipe and cover
Siphon bouteille extensible court, sortie horizontale, bonde évier, rallonge et capot PP
Сифон бутылка укороченный с горизонтальным выходом с клапаном для мойки, удлинитель ПП и плафон



| | | | | | |
|---|---|---|-----|---|---|
| ∅ | A | 📖 | €/• | 📏 | 📐 |
|---|---|---|-----|---|---|



| | | | | | | |
|---|-------|-----|--------|--------|----|---|
| C-277 | 1 1/2 | 280 | 012772 | 10,262 | 50 | B |
| | 40 | 225 | | | | |
| Sifón curvo extensible, salida horizontal, válvula fregadero, toma electrodomésticos, alargadera PP y plafón | | | | | | |
| Extendible P trap, horizontal outlet, sink outlet, domestic appliance inlet, PP pipe and cover Siphon P extensible, sortie horizontale, avec bonde, prise électroménagers, rallonge et capot PP Сифон изогнутый расширяемый с горизонтальным выходом и клапаном для мойки и с выходом для бытовой техники, удлинитель ПП и плафон | | | | | | |



| | | | | | | |
|--|-------|-----|--------|-------|----|---|
| C-278 | 1 1/4 | 230 | 012782 | 9,450 | 50 | B |
| | 32 | 175 | | | | |
| Sifón curvo extensible, salida horizontal, válvula fregadero, alargadera PP y plafón | | | | | | |
| Extendible P trap, horizontal outlet, sink outlet, PP pipe and cover Siphon P extensible, sortie horizontale, avec bonde évier, rallonge et capot PP Сифон изогнутый расширяемый с горизонтальным выходом и клапаном для мойки, удлинитель ПП и плафон | | | | | | |



| | | | | | | |
|---|-------|--|--------|--------|----|--|
| C-279 | 1 1/2 | | 012792 | 11,679 | 25 | |
| | 40 | | | | | |
| Sifón botella extensible con alargadera flexible | | | | | | |
| Extendible bottle trap, flexible pipe // Siphon bouteille extensible, avec raccord, rallonge flexible Сифон бутылка расширяемый с гибким удлинителем | | | | | | |



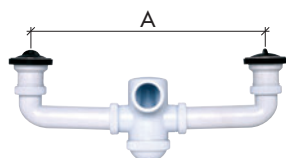
| | | | | | | |
|---|-------|--|--------|--------|----|--|
| C-289 | 1 1/2 | | 012892 | 12,118 | 25 | |
| | 40 | | | | | |
| Sifón botella extensible con toma auxiliar y alargadera flexible | | | | | | |
| Extendible bottle trap, with inlet and flexible pipe Siphon bouteille extensible, avec entrée auxiliaire, rallonge flexible Сифон бутылка расширяемый с запасным выходом и гибким удлинителем | | | | | | |



Crearplast[®]
agua &
innovación
water & innovation

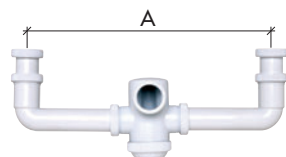


| | Ø | A | | €/• | | |
|--|---|---|--|-----|--|--|
|--|---|---|--|-----|--|--|



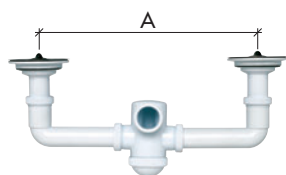
| | | | | | | |
|------|-------|-----|--------|--------|----|---|
| C-70 | 1 1/2 | 450 | 027012 | 20,119 | 25 | B |
| | 40 | 385 | | | | |

Sifón botella extensible salida horizontal con doble válvula

 Bottle trap w/ double outlet // Siphon bouteille avec deux bondes
 Сифон бутылка расширяемый с горизонтальным выходом и двойным клапаном


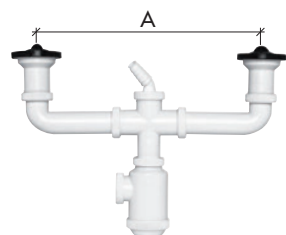
| | | | | | | |
|------|-------|-----|--------|--------|----|---|
| C-71 | 1 1/2 | 450 | 027112 | 13,599 | 25 | B |
| | 40 | 395 | | | | |

Sifón botella extensible salida horizontal con doble racord (tuerca loca)

 Bottle trap w/ double nut // Siphon bouteille pour deux bondes
 Сифон бутылка расширяемый с горизонтальным выходом и двойным патрубком (гайка)


| | | | | | | |
|------|-------|-----|--------|--------|----|---|
| C-72 | 1 1/2 | 450 | 027212 | 23,778 | 25 | B |
| | 40 | 395 | | | | |

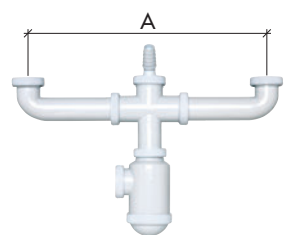
Sifón botella extensible salida horizontal con doble válvula 115 mm.

 Bottle trap w/ double diam 115 mm outlet // Siphon bouteille avec deux bondes de 115mm
 Сифон бутылка расширяемый с горизонтальным выходом и с двойным клапаном 115 мм


| | | | | | | |
|------|-------|-----|--------|--------|----|---|
| C-40 | 1 1/2 | 450 | 024012 | 19,636 | 25 | D |
| | 40 | 385 | | | | |

Sifón botella extensible salida horizontal con doble válvula y toma de electrodomésticos

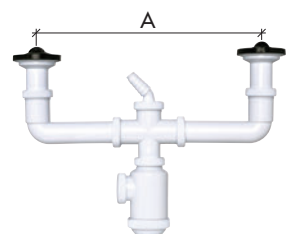
Bottle trap w/ double outlet and washing machine inlet // Siphon bouteille avec deux bondes et entrée machine à laver // Сифон бутылка расширяемый с горизонтальным выходом и с двойным клапаном и сливом для бытовой техники



| | | | | | | |
|------|-------|-----|--------|--------|----|---|
| C-41 | 1 1/2 | 450 | 024112 | 13,403 | 25 | B |
| | 40 | 385 | | | | |

Sifón botella extensible salida horizontal con doble entrada para instalar con tubos roscados y toma de electrodomésticos (tuercas locas)


Bottle trap w/ double nut and washing machine inlet // Siphon bouteille pour deux bondes et entrée machine à laver // Сифон бутылка расширяемый с горизонтальным выходом и с двойным входом для инсталляции с резьб. трубами и с отводом для бытовой техники



| | | | | | | |
|------|-------|-----|--------|--------|----|---|
| C-42 | 1 1/2 | 450 | 024212 | 19,968 | 25 | D |
| | 40 | 395 | | | | |

Sifón botella extensible salida horizontal con doble válvula extensible y toma de electrodomésticos

Bottle trap w/ double long neck outlet and washing machine inlet // Siphon bouteille avec deux bondes longues et entrée machine à laver // Сифон бутылка расширяемый с горизонтальным выходом и с двойным расширяемым клапаном и отводом для бытовой техники



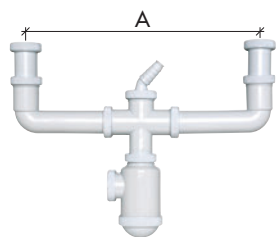
| | | | | | | |
|------|-------|-----|--------|--------|----|---|
| C-43 | 1 1/2 | 450 | 024312 | 13,176 | 25 | B |
| | 40 | 395 | | | | |

Sifón botella extensible salida horizontal con doble entrada para instalar tubos lisos y toma de electrodomésticos

Bottle trap w/ double pipe inlet and washing machine inlet // Siphon bouteille extensibles pour deux tubes et entrée machine à laver // Сифон бутылка расширяемый с горизонтальным выходом и с двойным входом для инсталляции с гладкими трубами и отводом для бытовой техники



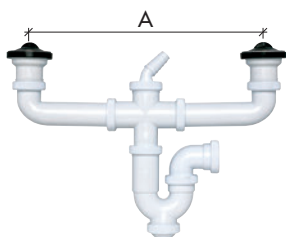
| | | | | | |
|---|---|---|-----|---|---|
| ∅ | A | 📖 | €/• | 📏 | 📐 |
|---|---|---|-----|---|---|



| | | | | | | |
|------|-------|-----|--------|--------|----|---|
| C-44 | 1 1/2 | 450 | 024412 | 13,276 | 25 | D |
| | 40 | 395 | | | | |

Sifón botella salida horizontal con doble racord (extensible) y toma de electrodomésticos (tuercas locas)

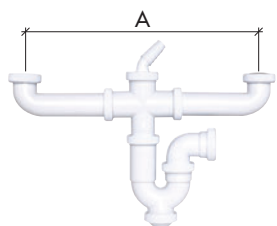
Bottle trap w/ double long neck nut and washing machine inlet // Siphon bouteille extensibles pour deux bondes et entrée machine à laver // Сифон бутылка с горизонтальным выходом и двойным патрубком (расширяемым) и отводом для бытовой техники (гайка)



| | | | | | | |
|------|-------|-----|--------|--------|----|---|
| C-45 | 1 1/2 | 450 | 024512 | 19,968 | 25 | D |
| | 40 | 385 | | | | |

Sifón curvo extensible salida horizontal con doble válvula y toma de electrodomésticos


P trap w/ double outlet and washing machine inlet // Siphon P pour deux bondes et entrée machine à laver // Сифон изогнутый расширяемый с горизонтальным выходом и с двойным клапаном и отводом для бытовой техники



| | | | | | | |
|------|-------|-----|--------|--------|----|---|
| C-46 | 1 1/2 | 450 | 024612 | 13,403 | 25 | B |
| | 40 | 385 | | | | |

Sifón curvo extensible salida horizontal con doble entrada para instalar con tubos roscados y toma de electrodomésticos (tuercas locas)

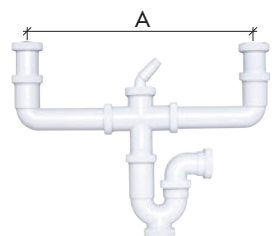
P trap w/ double nut and washing machine inlet // Siphon P avec deux bondes et entrée machine à laver // Сифон изогнутый с горизонтальным выходом и с двойным входом для инсталляции с резьб. трубами и отводом для бытовой техники (гайка)



| | | | | | | |
|------|-------|-----|--------|--------|----|---|
| C-47 | 1 1/2 | 450 | 024712 | 19,990 | 25 | D |
| | 40 | 395 | | | | |

Sifón curvo extensible salida horizontal con doble válvula (extensible) y toma de electrodomésticos

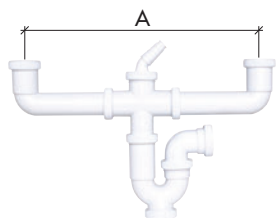
P trap w/ double long neck outlet and washing machine inlet // Siphon P extensibles avec deux bondes et entrée machine à laver // Сифон изогнутый расширяемый с горизонтальным выходом и двойным клапаном (расширяемый) и отводом для бытовой техники



| | | | | | | |
|------|-------|-----|--------|--------|----|---|
| C-48 | 1 1/2 | 450 | 024812 | 13,276 | 25 | D |
| | 40 | 395 | | | | |

Sifón curvo extensible salida horizontal con doble racord (extensible) y toma de electrodomésticos (tuercas locas)

P trap w/ double long neck nut and washing machine inlet // Siphon P extensibles pour deux bondes et entrée machine à laver // Сифон изогнутый расширяемый с горизонтальным выходом с двойным патрубком (расширяемый) и отводом для бытовой техники (гайка)



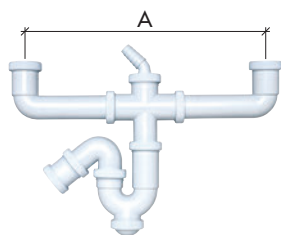
| | | | | | | |
|------|-------|-----|--------|--------|----|---|
| C-49 | 1 1/2 | 450 | 024912 | 13,175 | 25 | B |
| | 40 | 395 | | | | |

Sifón curvo extensible salida horizontal con doble entrada para instalar con tubos lisos y toma de electrodomésticos

P trap w/ double pipe inlet and washing machine inlet // Siphon P extensibles pour deux tubes et entrée machine à laver // Сифон изогнутый расширяемый с горизонтальным выходом и с двойным входом для инсталляции с гладкими трубами и отводом для бытовой техники



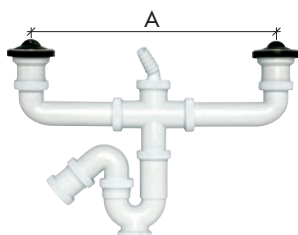
Sifones Dobles
Double Traps // Siphons doubles // Двойные сифоны



| | | | | | | |
|------|-------------|-----------------|--------|--------|----|---|
| C-50 | 1 1/2 40 | 450 ↓ 385 | 025012 | 13,836 | 25 | B |
|------|-------------|-----------------|--------|--------|----|---|

Sifón curvo extensible salida inclinada con doble entrada para instalar con tubos roscados y toma de electrodomésticos (tuercas locas)


S trap w/ double screwed pipe inlet and washing machine inlet // Siphon S avec 2 entrées pour tubes vissés et entrée machine à laver // Сифон изогнутый расширяемый с наклоненным выходом и с двойным входом для инсталляции с резьб. трубами и отводом для бытовой техники (гайка)



| | | | | | | |
|------|-------------|-----------------|--------|--------|----|---|
| C-51 | 1 1/2 40 | 450 ↓ 385 | 025112 | 19,661 | 25 | B |
|------|-------------|-----------------|--------|--------|----|---|

Sifón curvo extensible salida inclinada con doble válvula y toma de electrodomésticos


S trap w/ double outlet and washing machine inlet // Siphon S avec 2 bondes et entrée machine à laver // Сифон изогнутый расширяемый с наклоненным выходом и с двойным клапаном и отводом для бытовой техники



| | | | | | | |
|------|-------------|-----------------|--------|--------|----|---|
| C-52 | 1 1/2 40 | 225 ↓ 197 | 025212 | 20,326 | 25 | B |
|------|-------------|-----------------|--------|--------|----|---|

Sifón botella lateral extensible salida horizontal con doble válvula y toma de electrodomésticos

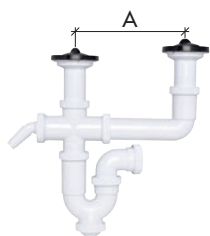
Lateral bottle trap w/ double long neck outlet and washing machine inlet // Siphon bouteille latéral avec deux bondes longues et entrée machine à laver // Сифон бутылка боковой расширяемый с горизонтальным выходом и с двойным клапаном и отводом для бытовой техники



| | | | | | | |
|------|-------------|-----------------|--------|--------|----|---|
| C-53 | 1 1/2 40 | 225 ↓ 197 | 025312 | 13,686 | 25 | B |
|------|-------------|-----------------|--------|--------|----|---|

Sifón botella lateral extensible salida horizontal con doble racord y toma de electrodomésticos (tuercas locas)

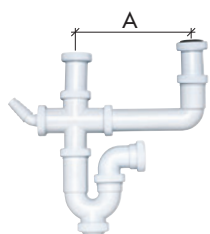
Lateral bottle trap w/ double long neck nut and washing machine inlet // Siphon bouteille latéral pour deux bondes et entrée machine à laver // Сифон бутылка боковой расширяемый с горизонтальным выходом и с двойным патрубком и отводом для бытовой техники (гайка)



| | | | | | | |
|------|-------------|-----------------|--------|--------|----|---|
| C-54 | 1 1/2 40 | 225 ↓ 385 | 025412 | 19,968 | 25 | B |
|------|-------------|-----------------|--------|--------|----|---|

Sifón curvo lateral extensible salida horizontal con doble válvula y toma de electrodomésticos

Lateral P trap w/ double long neck outlet and washing machine inlet // Siphon P latéral extensible avec deux bondes et entrée machine à laver // Сифон изогнутый боковой расширяемый с горизонтальным выходом и с двойным клапаном и отводом для бытовой техники



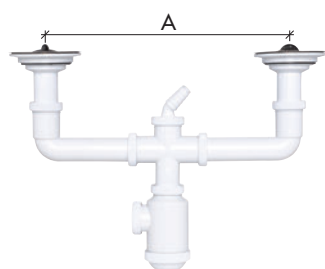
| | | | | | | |
|------|-------------|-----------------|--------|--------|----|---|
| C-55 | 1 1/2 40 | 225 ↓ 385 | 025512 | 14,141 | 25 | B |
|------|-------------|-----------------|--------|--------|----|---|

Sifón curvo lateral extensible salida horizontal con doble racord y toma de electrodomésticos (tuercas locas)

Lateral P trap w/ double long neck nut and washing machine inlet // Siphon P latéral extensible pour deux tubes et entrée machine à laver // Сифон изогнутый боковой расширяемый с горизонтальным выходом и с двойным патрубком и отводом для бытовой техники (гайка)



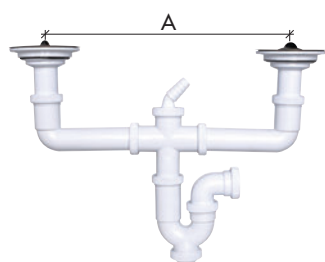
| | | | | | |
|---|---|---|-----|---|---|
| ∅ | A | 📖 | €/• | 📏 | 📐 |
|---|---|---|-----|---|---|



| | | | | | | |
|------|-------|-----|--------|--------|----|---|
| C-56 | 1 1/2 | 450 | 025612 | 22,534 | 25 | D |
| | 40 | 395 | | | | |

Sifón botella extensible salida horizontal con doble válvula 115 Ø mm. y toma de electrodomésticos

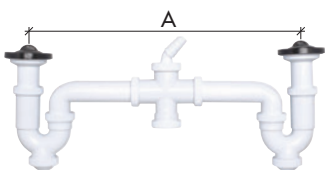
Bottle trap w/ double long neck diam 115 outlet and washing machine inlet // Siphon bouteille extensible avec bondes de 115mm et entrée machine à laver // Сифон бутылка расширяемый с горизонтальным выходом и с двойным клапаном 115Ø мм и отводом для бытовой техники



| | | | | | | |
|------|-------|-----|--------|--------|----|---|
| C-57 | 1 1/2 | 450 | 025712 | 22,712 | 25 | D |
| | 40 | 395 | | | | |

Sifón curvo extensible salida horizontal con doble válvula 115 Ø mm. y toma de electrodomésticos

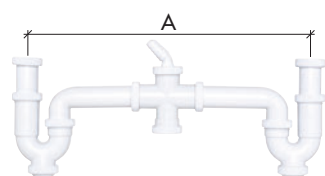
P trap w/ double long neck diam 115 outlet and washing machine inlet // Siphon P extensible avec bondes de 115mm et entrée machine à laver // Сифон изогнутый расширяемый с горизонтальным выходом и с двойным клапаном 115Ø мм и отводом для бытовой техники



| | | | | | | |
|------|-------|-----|--------|--------|----|---|
| C-58 | 1 1/2 | 535 | 025812 | 20,096 | 25 | D |
| | 40 | 310 | | | | |

Sifón curvo doble con válvulas extensibles orientables y toma de electrodomésticos


Double P trap w/ double long neck outlet and washing machine inlet // Double siphon P extensible avec deux bondes et entrée machine à laver // Сифон изогнутый двойной с расширяемым клапаном управляемым и отводом для бытовой техники



| | | | | | | |
|------|-------|-----|--------|--------|----|---|
| C-59 | 1 1/2 | 535 | 025912 | 13,355 | 25 | D |
| | 40 | 310 | | | | |

Sifón curvo doble con racords extensibles orientables y toma de electrodomésticos (tuercas locas)


Double P trap w/ double long neck nut and washing machine inlet // Double siphon P extensible pour deux bondes et entrée machine à laver // Сифон изогнутый двойной с расширяемым патрубком управляемым и отводом для бытовой техники (гайка)



| | | | | | | |
|------|-------|-----|--------|--------|----|---|
| C-60 | 1 1/2 | 535 | 026012 | 17,552 | 25 | D |
| | 40 | 310 | | | | |

Sifón curvo doble con racords extensibles orientables y dos tomas de electrodomésticos (tuercas locas)

Double P trap w/ double long neck nut and 2 washing machine inlets // Double siphon P extensible avec deux bondes et 2 entrées machine à laver // Сифон изогнутый двойной с расширяемым патрубком управляемым и двумя отводами для бытовой техники(гайка)



| | | | | | | |
|------|-------|-----|--------|--------|----|---|
| C-61 | 1 1/2 | 535 | 026112 | 23,221 | 25 | D |
| | 40 | 310 | | | | |

Sifón curvo doble con válvulas extensibles 115 Ø mm orientables y toma de electrodomésticos

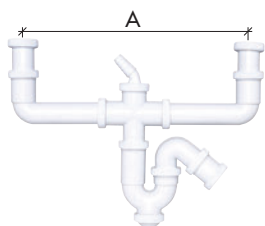
Double P trap w/ double long neck diam 115 outlet and washing machine inlet // Double siphon P extensible avec bondes de 115mm et entrée machine à laver // Сифон изогнутый двойной с расширяемыми клапанами 115Ø мм управляемые и отводом для бытовой техники



A




€/•



| | | | | | | |
|------|-------------|-----------------|--------|--------|----|---|
| C-62 | 1 1/2 40 | 450 ↓ 395 | 026212 | 13,784 | 25 | B |
|------|-------------|-----------------|--------|--------|----|---|

Sifón curvo extensible salida inclinada con doble racord (extensible) y toma de electrodomésticos (tuercas locas)

S trap w/ double nut and washing machine inlet // Siphon S pour deux bondes et entrée machine à laver
Сифон бутылка расширяемый с наклонным выходом и двойным патрубком (расширяемый) и отводом для бытовой техники (гайка)



| | | | | | | |
|------|-------------|-----------------|--------|--------|----|---|
| C-63 | 1 1/2 40 | 450 ↓ 395 | 026312 | 13,660 | 25 | B |
|------|-------------|-----------------|--------|--------|----|---|

Sifón curvo extensible salida inclinada con doble entrada para instalar con tubos lisos y toma de electrodomésticos

S trap w/ double pipe inlet and washing machine inlet // Siphon S pour deux tubes et entrée machine à laver
Сифон изогнутый расширяемый с выходом наклонным и с двойным входом для инсталляции с гладкими трубами и отводом для бытовой техники



| | | | | | | |
|------|-------------|-----------------|--------|--------|----|---|
| C-64 | 1 1/2 40 | 225 ↓ 197 | 026412 | 13,963 | 25 | B |
|------|-------------|-----------------|--------|--------|----|---|

Sifón curvo con válvula libre espacio


Space saver P trap w/ outlet and washing machine inlet // Siphon gain de place P avec bonde et entrée machine à laver // Сифон изогнутый с клапаном для мойки



| | | | | | | |
|------|-------------|-----------------|--------|--------|----|---|
| C-65 | 1 1/2 40 | 225 ↓ 197 | 026512 | 11,826 | 25 | B |
|------|-------------|-----------------|--------|--------|----|---|

Sifón curvo con racord libre espacio


Space saver P trap w/ nut and washing machine inlet // Siphon gain de place P pour bonde et entrée machine à laver // Сифон изогнутый с патрубком для мойки



| | | | | | | |
|------|-------------|-----------------|--------|--------|----|---|
| C-66 | 1 1/2 40 | 425 ↓ 380 | 026612 | 19,968 | 10 | H |
|------|-------------|-----------------|--------|--------|----|---|

Sifón doble con válvula libre de espacio

Space saver P double trap w/ inlet and washing machine inlet // Double siphon gain de place P avec bonde et entrée machine à laver // Сифон двойной с клапаном для мойки




| | | | | | | |
|------|-------------|-----------------|--------|--------|----|---|
| C-67 | 1 1/2 40 | 425 ↓ 380 | 026712 | 16,763 | 10 | H |
|------|-------------|-----------------|--------|--------|----|---|

Sifón doble con racord libre espacio

Space saver P double trap w/ nut and washing machine inlet // Double siphon gain de place P pour bonde et entrée machine à laver // Сифон двойной с патрубком для мойки



| | | | | | |
|---|---|--|-----|--|--|
| ∅ | A | | €/• | | |
|---|---|--|-----|--|--|



| | | | | | | |
|-------|---------------------------|-----------------|--------|--------|----|---|
| C-283 | 1 1/2 - 40 inox. Ø 80 | 450 ↓ 395 | 022832 | 32,832 | 22 | D |
| | 1 1/2 - 40 inox. Ø 115 | 450 ↓ 395 | 022833 | 41,611 | 22 | D |

Sifón doble extensible salida horizontal con doble válvula fregadero, con toma de electrodomésticos y rebosadero

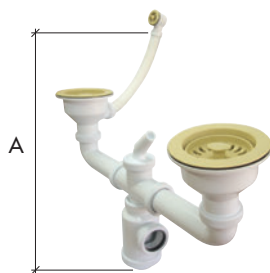
Bottle trap w/ double diam 115 outlet, overflow and washing machine inlet // Siphon bouteille avec 2 bondes de 115 mm, trop-plein et entrée machine à laver // Сифон двойной расширяемый с горизонтальным выходом и двойным клапаном дл мойки и с отводом для бытовой техники и сливом



| | | | | | | |
|-------|-------------|-----------------|--------|--------|----|---|
| C-284 | inox. Ø 115 | 470 ↓ 415 | 022843 | 70,173 | 20 | D |
|-------|-------------|-----------------|--------|--------|----|---|

Sifón doble extensible salida horizontal con doble válvula cestilla de acero inoxidable con toma electrodomésticos y rebosadero

Bottle trap w/ double diam 115 inox basket outlet, overflow and washing machine inlet // Siphon bouteille avec 2 bondes à panier inox de 115 mm, trop-plein et entrée machine à laver // Сифон двойной расширяемый с горизонтальным выходом и с двойным решетчатым клапаном из нерж. стали и отводом для бытовой техники и сливом



| | | | | | | |
|-------|---------------------|-----------------|--------------------------|--------|----|---|
| C-285 | 1 1/2 - 40 Ø 115 | 470 ↓ 415 | 022854 BLANCO | 53,466 | 20 | D |
| | 1 1/2 - 40 Ø 115 | 470 ↓ 415 | 022855 MARRÓN | 53,466 | 20 | D |
| | 1 1/2 - 40 Ø 115 | 470 ↓ 415 | 022856 TIERRA FRANCIA | 53,466 | 20 | D |
| | 1 1/2 - 40 Ø 115 | 470 ↓ 415 | 022857 CHAMPAGNE | 53,466 | 20 | D |

Sifón doble extensible salida horizontal con doble válvula cestilla de 115 Ø con toma electrodomésticos y rebosadero

Bottle trap w/ double diam 115 plastic basket outlet, overflow and washing machine inlet // Siphon bouteille avec 2 bondes à panier en résine de 115 mm, trop-plein et entrée machine à laver // Сифон двойной расширяемый с горизонтальным выходом и двойным решетчатым клапаном 115Ø и с отводом для бытовой техники и сливом



| | | | | | | |
|-------|---------------------------|-----|--------|--------|----|---|
| C-286 | 1 1/2 - 40 inox. Ø 115 | 270 | 022863 | 68,170 | 20 | F |
|-------|---------------------------|-----|--------|--------|----|---|

Sifón doble extensible salida horizontal con válvula cestilla de acero inoxidable de 115 Ø con toma electrodoméstico


Bottle trap w/ double diam 115 inox basket outlet and washing machine inlet // Siphon bouteille avec 2 bondes à panier inox de 115 mm et entrée machine à laver // Сифон двойной расширяемый с горизонтальным выходом и решетчатым клапаном из нерж. стали 115Ø и с отводом для бытовой техники




| | | | | | | |
|--|------|-----|--------|--------|----|---|
| C-68 | S/40 | 165 | 026812 | 25,943 | 25 | H |
| Componentes desagüe cocina, lavadora, lavavajillas y fregadero | | | | | | |
| Kitchen outlet kit (double washing machine and sink) // Kit vidage de cuisine (double électroménager et évier) Дренажные компоненты для кухни, стиральной и посудомоечной машинки и мойки | | | | | | |



| | | | | | | |
|---|------|-----|--------|--------|----|---|
| C-69 | S/50 | 165 | 026912 | 26,070 | 25 | H |
| Componentes desagüe cocina, lavadora, lavavajillas y fregadero | | | | | | |
| Kitchen outlet kit (double washing machine and sink) // Kit vidage de cuisine (double électroménager et évier) Дренажные компоненты для кухни, стиральной и посудомоечной машинки, мойки | | | | | | |



| | | | | | | |
|---|----|-----|--------|-------|----|---|
| C-199 | 40 | 110 | 070199 | 5,926 | 25 | L |
| Toma electrodomésticos con codo 40-87° macho | | | | | | |
| Washing machine inlet with 87° elbow, male 40 // Vidage pour machine à laver coudé 87°, mâle Отвод для бытовой техники с наружным коленом 40-87° | | | | | | |

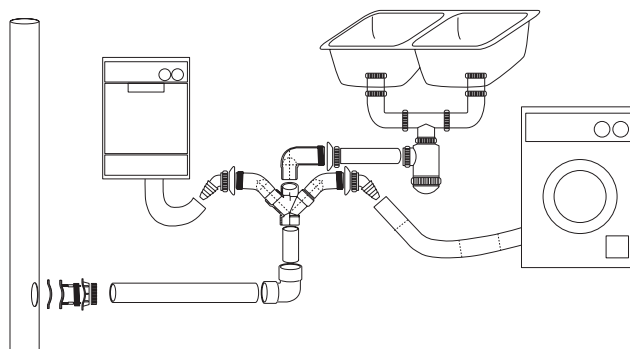


| | | | | | | |
|---|----|-----|--------|-------|----|---|
| C-269 | 40 | 110 | 070269 | 6,893 | 25 | L |
| Doble toma electrodomésticos con codo 40-87° macho | | | | | | |
| Double washing machine inlet with 87° elbow, male 40 // Vidage double pour machine à laver coudé 87°, mâle Двойной отвод для бытовой техники с наружным коленом 40-87° | | | | | | |



Kit
desagüe
cocina

Esquema de Instalación



**Instalación
fácil y segura**



Crearplast®



Made in Spain

VÁLVULAS

Outlets // Bondes // ВЫПУСКИ





| | Ø | A | | €/• | | |
|--|---|---|--|-----|--|--|
|--|---|---|--|-----|--|--|



(**)

| | | | | | | |
|------|-------------|----|--------|-------|----|---|
| C-75 | 1 1/4 32 | 70 | 037524 | 4,579 | 50 | K |
| | 1 1/2 40 | 70 | 037522 | 4,579 | 50 | K |

Válvula para fregadero inoxidable 70 Ø mm

Diam 70 mm inox sink outlet // Bonde inox diam 70mm // Выпуск для моек нержавеющей 70Ø мм



| | | | | | | |
|------|-------------|----|--------|-------|----|---|
| C-76 | 1 1/4 32 | 70 | 037624 | 6,054 | 50 | K |
| | 1 1/2 40 | 70 | 037622 | 6,129 | 50 | K |

Válvula para lavabo y bidet. Inoxidable 70 Ø mm

 Diam 70 mm inox washbasin and bidet outlet // Bonde lavabo bidet inox diam 70mm
 Выпуск для раковины и биде нержавеющей 70Ø мм


(**)

| | | | | | | |
|------|-------------|----|--------|-------|----|---|
| C-77 | 1 1/2 40 | 80 | 037722 | 4,988 | 50 | K |
|------|-------------|----|--------|-------|----|---|

Válvula para fregadero. Inoxidable 70 Ø mm

 Diam 70 mm inox sink outlet // Bonde évier inox diam 70mm
 Выпуск для мойки нержавеющей 70Ø мм


(**)

| | | | | | | |
|------|-------------|----|--------|-------|----|---|
| C-78 | 1 1/2 40 | 80 | 037822 | 6,642 | 50 | K |
|------|-------------|----|--------|-------|----|---|

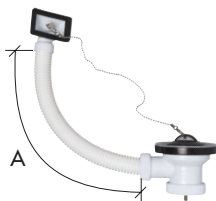
Válvula para lavabo y bidet. Inoxidable 70 Ø mm

 Diam 70 mm inox washbasin and bidet outlet // Bonde lavabo bidet inox diam 70mm
 Выпуск для раковины и биде нержавеющей 70Ø мм


(**)


| | | | | | | |
|------|-------------|----|--------|-------|----|---|
| C-79 | 1 1/2 40 | 80 | 037922 | 7,276 | 50 | K |
|------|-------------|----|--------|-------|----|---|

Válvula para fregadero. Inoxidable 85 Ø mm

 Diam 85 mm inox sink outlet // Bonde évier inox diam 85mm
 Выпуск для мойки нержавеющей 85Ø мм


| | | | | | | |
|------|-------------|-----|--------|--------|----|---|
| C-80 | 1 1/2 40 | 230 | 038022 | 15,796 | 25 | K |
|------|-------------|-----|--------|--------|----|---|

Válvula para fregadero con rebosadero flexible inoxidable 70 Ø mm

 Diam 70 mm inox sink outlet w/ overflow // Bonde évier inox diam 70mm avec trop-plein
 Выпуск для мойки с гибким переливом нержавеющей 70Ø мм


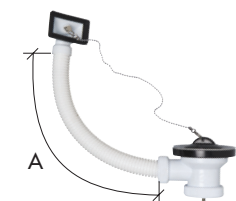
| | | | | | | |
|--------|-------------|-----|--------|--------|----|---|
| C-80-T | 1 1/2 40 | 230 | 038023 | 17,162 | 25 | K |
|--------|-------------|-----|--------|--------|----|---|

Válvula para fregadero con rebosadero con chapa de 35 mm e inoxidable de 70 mm


 Sink outlet with 35mm grid overflow. 70mm grid outlet // Bonde pour évier avec trop-plein avec grille
 de 35 mm et grille inox de 70 mm
 Клапан для раковины с переливом с листового металла 35 мм и нержавеющей 70 мм



| | | | | | |
|---|---|--|-----|--|--|
| Ø | A | | €/• | | |
|---|---|--|-----|--|--|




| | | | | | | |
|---|-------------|-----|--------|--------|----|---|
| C-81 | 1 1/2 40 | 230 | 038122 | 15,872 | 25 | K |
| Válvula para fregadero con rebosadero flexible inoxidable 80 Ø mm | | | | | | |
| Diam 85 mm inox sink outlet w/ overflow // Bonde évier inox diam 85mm avec trop-plein Выпуск для мойки с гибким переливом нержавеющей 80Ø мм | | | | | | |



| | | | | | | |
|---|-------------|-----|--------|--------|----|---|
| C-81-T | 1 1/2 40 | 230 | 038123 | 17,237 | 25 | K |
| Válvula para fregadero con rebosadero con chapa de 35 mm e inoxidable de 80 mm | | | | | | |
| Sink outlet with 35mm grid overflow. 80mm grid outlet // Bonde pour évier avec trop-plein avec grille de 35 mm et grille inox de 80 mm Клапан для раковины с переливом с листового металла 35 мм и нержавеющей 80 мм | | | | | | |



| | | | | | | |
|--|-------------|-----|--------|-------|----|---|
| C-82 | 1 1/2 40 | 115 | 038222 | 9,765 | 25 | K |
| Válvula para fregadero. Inoxidable 115 Ø mm | | | | | | |
| Diam 115 mm inox sink outlet // Bonde d'évier en inox diam 115mm Выпуск для мойки нержавеющей 115Ø мм | | | | | | |



| | | | | | | |
|--|-------------|-----|--------|--------|----|---|
| C-83 | 1 1/2 40 | 230 | 038322 | 18,569 | 20 | K |
| Válvula para fregadero con rebosadero flexible 115 Ø mm | | | | | | |
| Diam 115 mm inox sink outlet w/ overflow // Bonde évier inox diam 115mm avec trop-plein Выпуск для мойки с гибким переливом 115Ø мм | | | | | | |



| | | | | | | |
|---|-------------|-----|--------|--------|----|---|
| C-83-T | 1 1/2 40 | 230 | 038323 | 19,933 | 20 | K |
| Válvula para fregadero con rebosadero con chapa de 35 mm e inoxidable de 115 mm | | | | | | |
| Válvula para fregadero con rebosadero con chapa de 35 mm e inoxidable de 115 mm // Bonde pour évier avec trop-plein avec grille de 35 mm et grille inox de 115 mm Клапан для раковины с переливом с листового металла 35 мм и нержавеющей 115 мм | | | | | | |



| | | | | | | |
|---|-------------|-----|--------|-------|----|---|
| C-84 | 1 1/2 40 | 125 | 038422 | 6,282 | 50 | K |
| Válvula para plato ducha con salida de PVC encolar. Inoxidable 80 Ø mm | | | | | | |
| Shower plate diam 80 inox outlet. PVC fitting // Bonde de douche inox diam 80mm, PVC à coller Выпуск для душевых поддонов с клеяющимся выходом ПВХ. Нержавеющий 80Ø мм | | | | | | |



| | | | | | | |
|--|-------------------|----|--------|-------|----|---|
| C-86 | 1 1/2 40 | 90 | 038622 | 5,951 | 40 | K |
| C-86T | (***) 1 1/2 40 | 90 | 038623 | 6,903 | 40 | K |
| Válvula sifónica salida horizontal para plato ducha. Inoxidable 80 Ø mm | | | | | | |
| Diam 80 horizontal shower plate inox trapped outlet // Bonde siphonide de douche inox diam 80mm sortie horizontale // Выпуск сифонный с горизонтальным выходом для душевых поддонов нержавеющей 80Ø мм | | | | | | |

(**) Bajo pedido se pueden suministrar con tornillo más largo (Coste adicional 1,60 €) // Possible to order with a longer screw (additional cost of 1.60€) // Sur commande peuvent être livrés avec un vis longue (surcoût: 1,60€) // По запросу так же могут поставляться с более длинный винтом (за дополнительную плату € 1,60)
(***) Con tornillo más largo M6 x 65 // With a longer screw (M6 x 65 mm) // Avec vis plus longue M6 x 65 // C более длинный винтом M6 x 65



| | Ø | A | | €/• | | |
|--|---|---|--|-----|--|--|
|--|---|---|--|-----|--|--|



| | | | | | | |
|--------------|-------------------|----|--------|--------------|----|---|
| C-87 | 1 1/2 40 | 53 | 038722 | 5,241 | 50 | K |
| C-87T | (***) 1 1/2 40 | 53 | 038723 | 6,196 | 50 | K |

Válvula para plato ducha salida horizontal. Inoxidable 80 Ø mm

 Diam 80 horizontal shower plate inox outlet // Bonde de douche inox diam 80mm sortie horizontale
 Выпуск для душевых поддонов с горизонтальным выходом нержавеющей 80Ø мм


| | | | | | | |
|-------------|-------------|-----|--------|--------------|----|---|
| C-88 | 1 1/2 40 | 110 | 038822 | 5,493 | 50 | J |
|-------------|-------------|-----|--------|--------------|----|---|

Válvula para plato ducha salida horizontal orientable. Inoxidable 80 Ø mm

 Diam 80 universal shower plate inox outlet // Bonde de douche inox diam 80mm sortie orientable
 Выпуск сифонный для душевых поддонов с горизонтальным выходом ,регулируемый ,нержавеющий 80Ø мм


| | | | | | | |
|-------------|-------------|-----|--------|--------------|----|---|
| C-89 | 1 1/2 40 | 110 | 038922 | 7,836 | 50 | J |
|-------------|-------------|-----|--------|--------------|----|---|

Válvula plato ducha sifónica inoxidable 80 Ø mm

 Shower plate diam 80 inox outlet // Bonde de douche inox diam 80mm
 Выпуск сифонный для душевых поддонов нержавеющей 80Ø мм


(**)

| | | | | | | |
|-------------|-------------|----|--------|---------------|----|---|
| C-96 | 1 1/2 40 | 95 | 039622 | 10,199 | 50 | J |
|-------------|-------------|----|--------|---------------|----|---|

Válvula sifónica salida horizontal para plato ducha 90 Ø mm. Inoxidable 115 Ø mm

 Diam 90 horizontal shower plate inox trapped outlet, inox diam 115 mm // Bonde siphonide de
 douche inox diam 90mm, grille de 115mm // Выпуск сифонный для душевых поддонов с
 горизонтальным выходом 90Ø мм. нержавейка 115Ø мм


(**)

| | | | | | | |
|-------------|-------------|----|--------|--------------|----|---|
| C-97 | 1 1/2 40 | 58 | 039722 | 9,030 | 50 | J |
|-------------|-------------|----|--------|--------------|----|---|

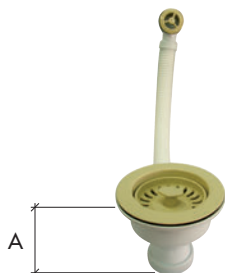
Válvula plato ducha salida horizontal 90 Ø mm. Inoxidable 115 Ø mm

 Diam 90 horizontal shower plate inox outlet, inox diam 115 mm // Bonde de douche inox diam 90mm,
 grille de 115mm // Выпуск сифонный для душевых поддонов с горизонтальным выходом 90Ø
 мм. нержавейка 115Ø мм



JUNTA DE GOMA

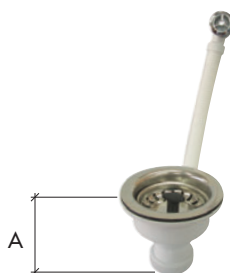
Junta de goma // Junta de goma
junta de goma



| | Ø | A | | €/• | | |
|--|-------|-----|--------------------------|--------|----|---|
| C-90 | 1 1/2 | 100 | 039001 BLANCO | 13,103 | 10 | K |
| | 1 1/2 | 100 | 039002 MARRÓN | 13,103 | 10 | K |
| | 1 1/2 | 100 | 039003 TIERRA FRANCIA | 13,103 | 10 | K |
| | 1 1/2 | 100 | 039004 CHAMPAGNE | 13,103 | 10 | K |
| Válvula cestilla de 113 Ø mm. con rebosadero | | | | | | |
| Diam 113 plastic basket outlet, w/ overflow // Bonde à panier résine diam 113mm avec trop-plein Выпуск решетчатый с переливом 113Ø мм | | | | | | |



| | | | | | | |
|---|-------|-----|--------------------------|--------|----|---|
| C-91 | 1 1/2 | 100 | 039101 BLANCO | 10,982 | 10 | L |
| | 1 1/2 | 100 | 039102 MARRÓN | 10,982 | 10 | L |
| | 1 1/2 | 100 | 039103 TIERRA FRANCIA | 10,982 | 10 | L |
| | 1 1/2 | 100 | 039104 CHAMPAGNE | 10,982 | 10 | L |
| Válvula cestilla de 113 Ø mm | | | | | | |
| Diam 113 plastic basket outlet // Bonde à panier résine diam 113mm // Выпуск решетчатый 113Ø мм | | | | | | |



| | | | | | | |
|---|-------------|-----|--------|--------|----|---|
| C-92 | 1 1/2 40 | 100 | 039222 | 15,450 | 10 | K |
| Válvula cestilla de 113 Ø mm. con rebosadero. Acero inoxidable | | | | | | |
| Diam 113 inox basket outlet, w/ overflow // Bonde à panier inox diam 113mm avec trop-plein Выпуск решетчатый 113Ø мм с переливом . Нержавеющая сталь | | | | | | |



| | | | | | | |
|--|-------------|-----|--------|--------|----|---|
| C-92-T | 1 1/2 40 | 100 | 039225 | 19,933 | 20 | K |
| Válvula cestilla de 113 mm con rebosadero rectangular | | | | | | |
| Sink basket outlet with squared overflow // Bonde à panier de 113 mm avec trop-plein rectangulaire Клапан решетчатый 113 мм с переливом прямоугольным | | | | | | |



| | | | | | | |
|---|-------------|-----|--------|--------|----|---|
| C-92-RC | 1 1/2 40 | 100 | 039226 | 21,927 | 20 | K |
| Válvula cestilla de 115 mm con rebosadero rectangular y redondo | | | | | | |
| Basket outlet diam 115 mm, squared and round overflows included Bonde à panier diam 115 mm, trop-plein carré et rond inclus Шаровой кран с выпускным 115-мм клапаном, с прямоугольным и круглым переливом | | | | | | |



| | | | | | | |
|--|-------------|-----|--------|--------|----|---|
| C-93 | 1 1/2 40 | 100 | 039322 | 13,784 | 10 | L |
| Válvula cestilla de 113 Ø mm. Acero inoxidable | | | | | | |
| Diam 113 inox basket outlet // Bonde à panier inox diam 113mm выпуск решетчатый 113Ø мм . Нержавеющая сталь | | | | | | |



| | | | | | | |
|-------|-----|-----------|--------|-------|----|---|
| C-280 | 113 | inox | 032801 | 5,907 | 10 | N |
| | 113 | blanco | 032804 | 5,907 | 10 | N |
| | 113 | marrón | 032805 | 5,907 | 10 | N |
| | 113 | T. France | 032806 | 5,907 | 10 | N |
| | 113 | Champagne | 032807 | 5,907 | 10 | N |

Tapón de válvula cestilla

Basket outlet plug // Bouchon bonde à panier // Решетка для выпуска



| | | | | | | |
|--------|-------|-----|--------|--------|----|---|
| C-92-P | 1 1/2 | 100 | 039223 | 20,409 | 10 | K |
|--------|-------|-----|--------|--------|----|---|

Válvula cesta con rebosadero con guía de plástico

 Sink basket outlet with overflow. Plastic stick // Bonde à panier avec trop-plein avec axe plastique
 Клапан корзинка с переливом и пластиковой направляющей


| | | | | | | |
|--------|-------|-----|--------|--------|----|---|
| C-92-M | 1 1/2 | 100 | 039224 | 14,450 | 10 | K |
|--------|-------|-----|--------|--------|----|---|

Válvula cesta con rebosadero con guía metálica

 Sink basket outlet with overflow. Metallic stick // Bonde à panier avec trop-plein avec axe métallique
 Клапан корзинка с переливом и металлической направляющей


| | | | | | | |
|--------|-------------|-----|--------|--------|----|---|
| C-93-P | 1 1/2 40 | 100 | 039323 | 15,404 | 10 | L |
|--------|-------------|-----|--------|--------|----|---|

Válvula cesta con guía de plástico

 Sink basket outlet. Plastic stick // Bonde à panier avec axe plastique
 Клапан корзинка с пластиковой направляющей


| | | | | | | |
|--------|-------------|-----|--------|--------|----|---|
| C-93-M | 1 1/2 40 | 100 | 039324 | 20,233 | 10 | L |
|--------|-------------|-----|--------|--------|----|---|

Válvula cesta con guía metálica

 Sink basket outlet. Metallic stick // Bonde à panier avec axe métallique
 Válvula cesta con guía metálica


| | | | | | | |
|---------|-------------|-----|--------|-------|----|---|
| C-280-P | 1 1/2 40 | 113 | 032809 | 6,419 | 10 | N |
|---------|-------------|-----|--------|-------|----|---|

Tapón válvula cestilla con guía de plástico

 Basket outlet plug. Plastic stick // Bouchon de bonde à panier avec axe plastique
 Заглушка клапана решетчатая с пластиковой направляющей


| | | | | | | |
|---------|-------------|-----|--------|-------|----|---|
| C-280-M | 1 1/2 40 | 100 | 032808 | 6,899 | 10 | K |
|---------|-------------|-----|--------|-------|----|---|

Tapón válvula cestilla con guía metálica

 Basket outlet plug. Metallic stick // Bouchon de bonde à panier avec axe métallique
 Заглушка клапана решетчатая с металлической направляющей




| | | | | | | |
|--|-------------|-----|--------|--------|----|---|
| C-112 | 1 1/2 40 | 145 | 031122 | 10,555 | 50 | J |
| Válvula plato ducha, salida vertical Ø 90 - inox. Ø 115 (encolar) | | | | | | |
| Shower plate diam 115 inox outlet. PVC fitting // Bonde de douche inox diam 115 mm sortie à coller Выпуск для для душевого поддона с вертикальным выходом 90Ø - нерж. 115Ø(вклеив.) | | | | | | |



| | | | | | | |
|--|-----|----|--------|--------|----|---|
| C-98 | 80 | 60 | 039822 | 7,529 | 50 | J |
| | 85 | 60 | 039823 | 7,579 | 50 | J |
| | 115 | 80 | 039824 | 11,777 | 40 | J |
| Válvula plato ducha sifónica/no sifónica cota baja | | | | | | |
| Short shower plate trapped outlet // Bonde de douche siphonée et courte Выпуск сифонный для душевых поддонов заниженный | | | | | | |



| | | | | | | |
|---|-------|-----|--------|-------|----|---|
| C-99 | 50/40 | 110 | 039922 | 9,925 | 50 | J |
| Sifón macho. Bidet/plato ducha | | | | | | |
| Bidet / shower plate registering trap, male outlet // Siphon avec inspection pour bidet/ douche, sortie mâle Сифон регулируемый наружный для биде и душевых поддонов | | | | | | |



| | | | | | | |
|--|-------|-----|--------|--------|----|---|
| C-99-V | 50/40 | 110 | 039923 | 12,262 | 50 | J |
| Sifón macho. Bidet/plato ducha con válvula Ø 70 y cadena | | | | | | |
| Bidet / shower plate registering trap, male outlet, w/ diam 70 mm outlet Siphon avec inspection pour bidet/ douche, avec bonde Сифон регулируемый наружный для биде и душевых поддонов с выпуском 70Ø у цепочкой | | | | | | |



| | | | | | | |
|--|-------------|-----|--------|--------|----|---|
| C-131 | 1 1/2 40 | 107 | 031312 | 29,181 | 10 | Q |
| Válvula plato ducha ABS. Sifón incorporado registrable 90 Ø mm. GRAN CAUDAL | | | | | | |
| High flow ABS registering shower plate outlet. Diam 90 mm Bonde de douche en ABS, avec inspection, grand débit, diam 90mm Вывод для душевых поддонов ABS с встроенным сифоном разборным 90Ø мм | | | | | | |



| | | | | | | |
|---|-------------|-----|--------|--------|----|---|
| C-132 | 1 1/2 40 | 106 | 031322 | 39,761 | 10 | K |
| Válvula plato ducha ABS. Sifón incorporado registrable 115 Ø mm. GRAN CAUDAL | | | | | | |
| High flow ABS registering shower plate outlet. Diam 115 mm Bonde de douche en ABS, avec inspection, grand débit, diam 115mm Вывод для душевых поддонов ABS с встроенным сифоном разборным 115Ø мм | | | | | | |



A



€/•



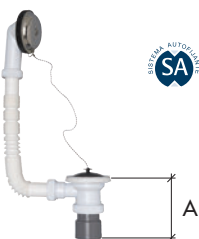
| | | | | | | |
|-------|-------------|-----|--------|--------|----|---|
| C-103 | 1 1/2 40 | 110 | 040103 | 16,024 | 25 | J |
|-------|-------------|-----|--------|--------|----|---|

Desagüe bañera sifónico con tubo rebosadero flexible salida orientable

 Bath tube trapped outlet w/ flexible overflow. S outlet // Vidage de baignoire avec trop-plein flexible, siphon S
 Слив-перелив для ванны сифонный с гибкой трубой и регулируемым выходом


| | | | | | | |
|-------|-------------|-----|--------|--------|----|---|
| C-104 | 1 1/2 40 | 110 | 040104 | 13,582 | 25 | J |
|-------|-------------|-----|--------|--------|----|---|

Desagüe bañera con tubo rebosadero flexible salida horizontal y orientable

 Bath tube outlet w/ flexible overflow. Horizontal outlet
 Vidage de baignoire avec trop-plein flexible, sortie horizontale
 Слив-перелив для ванны с гибкой трубой и выходом горизонтальным и регулируемым


| | | | | | | |
|-------|-------------|-----|--------|--------|----|---|
| C-105 | 1 1/2 40 | 100 | 040105 | 14,268 | 25 | J |
|-------|-------------|-----|--------|--------|----|---|

Desagüe bañera con tubo rebosadero flexible salida vertical de PVC encolar

 Bath tube outlet w/ flexible overflow. Vertical PVC outlet
 Vidage de baignoire avec trop-plein flexible, sortie verticale à coller
 Слив-перелив для ванны с гибкой трубой и вертикальным выходом из ПВХ клеяющимся

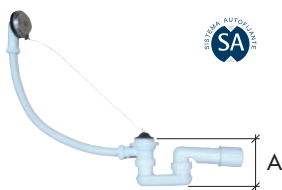

| | | | | | | |
|-------|-------------|----|--------|--------|----|---|
| C-106 | 1 1/2 40 | 50 | 040106 | 13,784 | 25 | J |
|-------|-------------|----|--------|--------|----|---|

Desagüe bañera con tubo flexible salida horizontal con válvula de baja cota. Largo tubo rebosadero 58cm

 Bath tube outlet w/ flexible overflow. Low horizontal outlet
 Vidage de baignoire avec trop-plein flexible, sortie horizontale gain de place
 Слив-перелив для ванны с гибкой трубой и горизонтальным выходом и с низким выводом


| | | | | | | |
|-------|----|----|--------|--------|----|---|
| C-110 | 70 | 60 | 040110 | 16,024 | 25 | J |
|-------|----|----|--------|--------|----|---|

Desagüe bañera sifónico/no sifónico cota baja

 Trapped bath tube outlet w/ flexible overflow. Low horizontal outlet
 Vidage de baignoire avec trop-plein flexible, sortie horizontale gain de place
 Слив-перелив для ванны сифонный / не сифонный низкий


| | | | | | | |
|-------|----|-----|--------|--------|----|---|
| C-111 | 70 | 110 | 040111 | 17,614 | 25 | J |
|-------|----|-----|--------|--------|----|---|

Desagüe bañera sifónico-orientable


 Bath tube trapped outlet w/ flexible overflow. Low horizontal outlet
 Vidage de baignoire siphonide avec trop-plein flexible, sortie horizontale gain de place
 Слив-перелив для ванны сифонный регулируемый



| | | | | | | |
|--|-------------|-----|--------|---------------|----|---|
| C-107 | 1 1/2 40 | 110 | 040107 | 17,194 | 25 | J |
| Desagüe bañera sifónico con tubo rebosadero flexible salida orientable de PVC encolar | | | | | | |
| Bath tube trapped outlet w/ flexible overflow. S PVC outlet Vidage de baignoire siphonoïde avec trop-plein flexible, sortie S à coller Слив-перелив для ванны сифонный с гибкой трубой и с вклеиваемым регулируемым выходом из ПВХ | | | | | | |



| | | | | | | |
|---|-------------|-----|--------|---------------|----|---|
| C-108 | 1 1/2 40 | 110 | 040108 | 14,600 | 25 | J |
| Desagüe bañera salida horizontal con tubo flexible salida orientable de PVC encolar | | | | | | |
| Bath tube outlet w/ flexible overflow. Horizontal PVC outlet Vidage de baignoire siphonoïde avec trop-plein flexible, sortie horizontale à coller Слив-перелив для ванны с горизонтальным выходом и с гибкой и регулируемой трубой вклеивающей из ПВХ | | | | | | |



JUNTA BILABIAL

DOUBLE LIPS JOINT

Joint double lèvre

Прокладка уплотнительная

La junta bilabial de Crearplast permite evitar riesgos de fugas, facilita la colocación de la válvula del desagüe de bañera y es de color blanco muy discreto debajo de la rejilla.


The Crearplast double lips joints offers many advantages. Reduces a lot the risk of leakage, easy the installation and with modern white colour.

Les joints double lèvre de Crearplast présentent de nombreux avantages. Minimisant le risque de fuites, leur installation est facilitée et leur couleur blanche le rend invisible sous la grille.

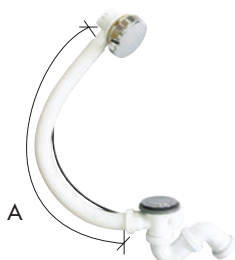
Прокладки от Crearplast имеют массу преимуществ. Помогают снизить риск протекания, легки и удобны в инсталляции. Обладают ультрасовременным белым цветом.



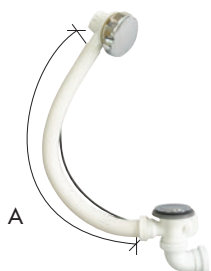
AUTOMÁTICOS
Automatic // Automatique
автоматические



| | | | | | | |
|---|-------------|--------|-----------------|---------------|---|---|
| C-109 | 1 1/2 40 | 500 mm | 040109 CROMO | 57,717 | 6 | K |
| Desagüe bañera automático salida Ø 40 - 50 orientable horizontal | | | | | | |
| Automatic bath tube trapped outlet w/ flexible overflow. 40/50 low horizontal outlet Vidage de baignoire automatique avec trop-plein flexible, sortie horizontale gran de place 40/50mm Слив- перелив автоматический для ванны выход 40-50Ø регулируемый и горизонтальный | | | | | | |



| | | | | | | |
|---|-------------|--------|-----------------|---------------|---|---|
| C-126 | 1 1/2 40 | 500 mm | 040126 CROMO | 55,505 | 6 | K |
| Desagüe bañera automático salida orientable sifónico | | | | | | |
| Automatic bath tube trapped outlet w/ flexible overflow. S outlet Vidage de baignoire automatique avec trop-plein flexible, sortie S Слив- перелив автоматический с сифонным регулируемым выходом | | | | | | |



| | | | | | | |
|--|-------------|--------|-----------------|---------------|---|---|
| C-127 | 1 1/2 40 | 500 mm | 040127 CROMO | 54,869 | 6 | K |
| Desagüe bañera automático salida horizontal orientable | | | | | | |
| Automatic bath tube outlet w/ flexible overflow. Horizontal outlet Vidage de baignoire automatique avec trop-plein flexible, sortie horizontale Слив- перелив автоматический для ванны с горизонтальным регулируемым выходом | | | | | | |



Crearplast[®]
agua &
innovación
water & innovation




| | | | | | | |
|--------------|---------------|--|--------|---------|---|---|
| C-225 S/H | 0,5 x 0,5 m | | 100225 | 32,143 | 1 | M |
| | 1,2 x 1,5 m | | 101225 | 90,897 | 1 | Q |
| | 1,5 x 1,8 m | | 102225 | 133,771 | 1 | Q |
| | 1,80 x 2,00 m | | 103225 | 148,308 | 1 | Q |
| | 2,00 x 2,50 m | | 104225 | 196,594 | 1 | J |

Válvula plato ducha salida horizontal, rejilla 125 + 125

Shower plate gully with horizontal outlet, grid 125 + 125

Bonde de douche sortie horizontale, grille de 125 + 125

Выпуск для душевых поддонов с горизонтальным выходом и решеткой 125 + 125



| | | | | | | |
|----------------|---------------|--|--------|---------|---|---|
| C-225-L S/H | 0,5 x 0,5 m | | 130225 | 40,096 | 1 | M |
| | 1,2 x 1,5 m | | 131225 | 98,849 | 1 | Q |
| | 1,5 x 1,8 m | | 132225 | 141,723 | 1 | Q |
| | 1,80 x 2,00 m | | 133225 | 156,260 | 1 | Q |
| | 2,00 x 2,50 m | | 134225 | 204,545 | 1 | J |

Válvula plato ducha salida horizontal, rejilla 100 + 100 LUJO

Shower plate gully with horizontal outlet, luxury grid 100 + 100

Bonde de douche sortie horizontale, grille luxe de 100 + 100

Выпуск для душевых поддонов с горизонтальным выходом и решеткой 100 + 100 ЛЮКС



| | | | | | | |
|----------------|---------------|--|--------|---------|---|---|
| C-225-M S/H | 0,5 x 0,5 m | | 140225 | 40,096 | 1 | M |
| | 1,2 x 1,5 m | | 141225 | 98,849 | 1 | Q |
| | 1,5 x 1,8 m | | 142225 | 141,723 | 1 | Q |
| | 1,80 x 2,00 m | | 143225 | 156,260 | 1 | Q |
| | 2,00 x 2,50 m | | 144225 | 204,545 | 1 | J |

Válvula plato ducha salida horizontal, rejilla 100 + 100 LUJO

Shower plate gully with horizontal outlet, luxury grid 100 + 100

Bonde de douche sortie horizontale, grille luxe de 100 + 100

Выпуск для душевых поддонов с горизонтальным выходом и решеткой 100 + 100 ЛЮКС




| | | | | | | |
|--------------|---------------|--|--------|---------|---|---|
| C-226 S/V | 0,5 x 0,5 m | | 100226 | 32,143 | 1 | M |
| | 1,2 x 1,5 m | | 101226 | 90,897 | 1 | Q |
| | 1,5 x 1,8 m | | 102226 | 133,771 | 1 | Q |
| | 1,80 x 2,00 m | | 103226 | 148,308 | 1 | Q |
| | 2,00 x 2,50 m | | 104226 | 196,594 | 1 | J |

Válvula plato ducha salida vertical, rejilla 125 + 125

Shower plate gully with vertical outlet, grid 125 + 125

Bonde de douche sortie verticale, grille de 125 + 125

Выпуск для душевых поддонов с вертикальным выходом и решеткой 125 + 125



| | | | | | | |
|----------------|---------------|--|--------|---------|---|---|
| C-226-L S/V | 0,5 x 0,5 m | | 130226 | 40,096 | 1 | M |
| | 1,2 x 1,5 m | | 131226 | 98,849 | 1 | Q |
| | 1,5 x 1,8 m | | 132226 | 141,723 | 1 | Q |
| | 1,80 x 2,00 m | | 133226 | 156,260 | 1 | Q |
| | 2,00 x 2,50 m | | 134226 | 204,545 | 1 | J |

Válvula plato ducha salida vertical, rejilla 100 + 100 LUJO

Shower plate gully with vertical outlet, luxury grid 100 + 100

Bonde de douche sortie verticale, grille luxe de 100 + 100

Выпуск для душевых поддонов с вертикальным выходом и решеткой 100 + 100 ЛЮКС



| | | | | | | |
|----------------|---------------|--|--------|---------|---|---|
| C-226-M S/V | 0,5 x 0,5 m | | 140226 | 40,096 | 1 | M |
| | 1,2 x 1,5 m | | 141226 | 98,849 | 1 | Q |
| | 1,5 x 1,8 m | | 142226 | 141,723 | 1 | Q |
| | 1,80 x 2,00 m | | 143226 | 156,260 | 1 | Q |
| | 2,00 x 2,50 m | | 144226 | 204,545 | 1 | J |

Válvula plato ducha salida vertical, rejilla 100 + 100 LUJO

Shower plate gully with vertical outlet, luxury grid 100 + 100

Bonde de douche sortie verticale, grille luxe de 100 + 100

Выпуск для душевых поддонов с вертикальным выходом и решеткой 100 + 100 ЛЮКС



Sumideros plato ducha de obra
Shower plate gullies // Bondes de douche
Выпуски для полов, облицованных плиткой



A



€/•



Geotextil

| | | | | | | |
|---------|-------------|--|--------|---------|---|--|
| C-225-G | 1,2 x 1,5 m | | 107225 | 129,301 | 1 | |
| | 1,5 x 2,0 m | | 108225 | 167,790 | 1 | |

Válvula plato ducha, salida horizontal, rejilla 125x125. Geotextil

Shower plate outlet. Horizontal outlet, 125x125 grid. Geotextil // Bonde pour plateau de douche, sortie horizontale, grille de 125x125. Géotextile. // Выпуск для душевых поддонов с горизонтальным выходом, решеткой 125*125. ГЕОТЕКСТИЛЬ




Geotextil

| | | | | | | |
|----------|-------------|--|--------|---------|---|--|
| C-225-GL | 1,2 x 1,5 m | | 137225 | 137,254 | 1 | |
| | 1,5 x 2,0 m | | 138225 | 175,741 | 1 | |

Válvula plato ducha, salida horizontal, rejilla 100x100. Lujo. Geotextil

Shower plate outlet. Horizontal outlet, 100x100 luxury grid. Geotextil // Bonde pour plateau de douche, sortie horizontale, grille de 100x100. Série luxe. Géotextile // Выпуск для душевых поддонов с горизонтальным выходом, решетка 100*100. Люкс. ГЕОТЕКСТИЛЬ



Geotextil

| | | | | | | |
|---------|-------------|--|--------|---------|---|--|
| C-226-G | 1,2 x 1,5 m | | 107226 | 123,301 | 1 | |
| | 1,5 x 2,0 m | | 108226 | 167,790 | 1 | |

Válvula plato ducha, salida vertical, rejilla 125x125. Geotextil

Shower plate outlet. Vertical outlet, 125x125 grid. Geotextil // Bonde pour plateau de douche, sortie verticale, grille de 125x125. Géotextile // Выпуск для душевых поддонов с вертикальным выходом, решеткой 125*125. ГЕОТЕКСТИЛЬ

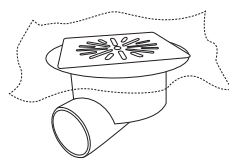


Geotextil

| | | | | | | |
|----------|-------------|--|--------|---------|---|--|
| C-226-GL | 1,2 x 1,5 m | | 137226 | 137,254 | 1 | |
| | 1,5 x 2,0 m | | 138226 | 175,741 | 1 | |

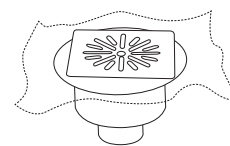
Válvula plato ducha, salida vertical, rejilla 100x100. Lujo. Geotextil

Shower plate outlet. Vertical outlet, 100x100 luxury grid. Geotextil // Bonde pour plateau de douche, sortie verticale, grille de 100x100. Série luxe. Géotextile // Выпуск для душевых поддонов с вертикальным выходом, решетка 100*100. Люкс. ГЕОТЕКСТИЛЬ



Salida horizontal

Horizontal outlet
Sortie horizontale
Выход горизонтальный



Salida vertical

Vertical outlet
Sortie verticale
Выход вертикальный

Geotextil and PVC fabric rolls // Rouleau de toile géotextile et PVC // РУЛОНЫ ТКАНИ ГЕОТЕКСТИЛЬ и ПВХ


Rollos de tela geotextil y PVC



| | | | | | | |
|--------|------------|--|--------|---------|---|--|
| GEO-05 | 1,5 x 5 m | | 100244 | 197,022 | 1 | |
| GEO-20 | 1,5 x 20 m | | 101244 | 740,740 | 1 | |

Rollo de tela impermeabilizante geotextil

Waterproof geotextil fabric roll // Rouleau de toile imperméabilisante géotextile
Рулон гидроизоляционной ткани геотекстиль



| | | | | | | |
|-------|------------|--|--------|---------|---|--|
| TP-15 | 1,5 x 30 m | | 102244 | 621,401 | 1 | |
| TP-20 | 2 x 20 m | | 103244 | 742,504 | 1 | |

Rollo de tela impermeabilizante PVC

Waterproof PVC fabric roll // Rouleau de toile imperméabilisante PVC
Рулон гидроизоляционной ткани ПВХ



Crearplast®



Made in Spain

BOTES Y MANGUITOS

Indoor central floor traps. WC sleeves and pans
Siphon de sol intérieur. Manchettes WC
СИФОННЫЕ СТОКИ И МУФТЫ





Ø

A



€/•




| | | | | | | |
|--|----------------------|----|--------|--------|----|---|
| C-140 | 5 E / 40 1 S / 50 | 90 | 060140 | 15,831 | 25 | H |
| Bote sifónico PVC 110 Ø mm. extensible con tapa expansión embellecedor inoxidable 145 Ø mm. cinco entradas de 40 Ø mm. y salida de 50 Ø mm | | | | | | |
| Central PVC floor trap, extendible, diam 145 mm stainless steel plate, 5 inlets (diam 40mm) 1 outlet (diam 50mm) // Siphon de sol central avec extension, capot inox de 145 mm, cinq entrée de 40 mm une sortie de 50 mm // Сифонный сток ПВХ 110Øмм растяжимый с декоративной расширяющей крышкой нержавеющей 145Ø мм с пятью входами 40Ø мм и выходом 50Ø мм | | | | | | |




| | | | | | | |
|---|----------------------|----|--------|--------|----|---|
| C-140-B | 5 E / 40 1 S / 50 | 69 | 061140 | 15,686 | 25 | J |
| Bote sifónico PVC 110 Ø mm EXTRA CORTO EXTENSIBLE | | | | | | |
| PVC central floor trap diam 110 mm. Short height // Siphon de sol central hauteur réduite // Сифонный сток из ПВХ 110Ø мм сильно укороченный растяжимый | | | | | | |



| | | | | | | |
|--|----------------------|----|--------|--------|----|---|
| C-141 | 5 E / 40 1 S / 50 | 90 | 060141 | 18,628 | 25 | H |
| Bote sifónico PVC 110 Ø mm extensible con tapa sumidero rejilla inoxidable 130 Ø mm cinco entradas de 40 Ø mm y salida de 50 Ø mm | | | | | | |
| Central PVC floor trap, extendible grid cover, diam 130 mm stainless steel plate, 5 inlets (diam 40mm) 1 outlet (diam 50mm) // Siphon de sol central avec grille avaloir, capot inox de 130 mm, cinq entrée de 40 mm une sortie de 50 mm // Сифонный сток из ПВХ 110Ø мм растяжимый с крышкой для водослива решетчатой нержавеющей 130Ø мм с пятью входами 40Ø мм и выходом 50Ø мм | | | | | | |



| | | | | | | |
|---|-----|-----|--------|-------|----|---|
| C-142 | 110 | 145 | 060142 | 8,461 | 50 | K |
| Tapa expansión para bote PVC con embellecedor inoxidable 145 Ø mm (mod. C-140 y C-140-B) | | | | | | |
| Extendible cover for PVC central floor trap with diam 145 mm stainless steel plate (mod. C140 and C140B) // Couvercle extension pour siphon de sol central avec capot inox de 145 mm // Крышка расширения для сифонного стока из ПВХ декоративная нержавеющая 145Ø мм (mod. C-140 и C-140- B) | | | | | | |



| | | | | | | |
|---|-----|-----|--------|-------|----|---|
| C-143 | 110 | 145 | 060143 | 9,783 | 40 | K |
| Tapa sumidero para bote PVC con rejilla inoxidable 130 Ø mm. (mod. C-141) | | | | | | |
| Grid cover for PVC central floor trap with stainless steel grid (Mod C141) // Couvercle avaloir avec grille inox pour siphon de sol central (mod. C141) // Крышка водослива для сифонного стока из ПВХ с нержавеющей решеткой 130Ø мм (mod. C-141) | | | | | | |




| | | | | | |
|---|---|--|-----|--|--|
| ∅ | A | | €/• | | |
|---|---|--|-----|--|--|



| | | | | | | |
|-------|-----|-----|--------|-------|----|---|
| C-144 | 90 | 148 | 069144 | 7,664 | 22 | J |
| | 110 | 148 | 061144 | 8,300 | 27 | H |

Manguito para desagüe de inodoro PVC

PVC pan connector // Manchette WC en PVC // Муфта для унитаза из ПВХ



| | | | | | | |
|-------|-----|-----|--------|-------|----|---|
| C-145 | 90 | 150 | 060145 | 7,459 | 22 | J |
| | 110 | 150 | 060148 | 9,442 | 27 | H |

Manguito para desagüe de inodoro excéntrico PVC

PVC eccentric pan connector // Manchette WC excentrée en PVC
 Муфта для унитаза эксцентрическая из ПВХ



| | | | | | | |
|-------|-----|-----|--------|-------|----|---|
| C-146 | 90 | 148 | 069146 | 7,641 | 22 | J |
| | 110 | 148 | 061146 | 8,187 | 27 | H |

Manguito para desagüe de inodoro PP

PP pan connector // Manchette WC en PP // Муфта для унитаза из полипропилено



| | | | | | | |
|-------|-----|-----|--------|-------|----|---|
| C-147 | 90 | 150 | 060147 | 8,393 | 22 | J |
| | 110 | 150 | 060149 | 9,300 | 27 | H |

Manguito para desagüe de inodoro excéntrico PP

PP eccentric pan connector // Manchette WC excentrée en PP
 Муфта для унитаза эксцентрическая из полипропилено



| | | | | | | |
|-------|----|-----|--------|--------|----|---|
| C-154 | 90 | 148 | 060154 | 10,571 | 22 | J |
|-------|----|-----|--------|--------|----|---|

Manguito PVC para desagües de inodoro con junta labiada


PVC pan connector with joint // Manchette WC en PVC avec joint
 Муфта для унитаза из ПВХ с уплотненной прокладкой



| | | | | | | |
|-------|----|-----|--------|--------|----|---|
| C-155 | 90 | 150 | 060155 | 11,804 | 22 | J |
|-------|----|-----|--------|--------|----|---|

Manguito PVC excéntrico para desagües de inodoro con junta labiada

PVC eccentric pan connector with joint // Manchette WC excentrée en PVC avec joint
 Муфта эксцентрическая из ПВХ для унитаза с уплотненной прокладкой



| | | | | | | |
|-------|----|-----|--------|--------|----|---|
| C-156 | 90 | 540 | 060156 | 21,638 | 15 | E |
| | 90 | 400 | 061156 | 21,134 | 15 | D |

Manguito para desagües inodoro con junta labiada flexible y comprimible

Pan connector with flexible joint // Manchette WC en PVC avec joint flexible
 Муфта для унитаза с уплотненной прокладкой гибкая и сжимающая



A



€/•



| | | | | | | |
|--|----|--|--------|--------|----|---|
| C-160 | 90 | | 060160 | 17,469 | 12 | H |
| Manguito inodoro acodado (salida Dual) | | | | | | |
| Bend pan connector (Dual outlet) // Manchette WC coucée (sortie Dual) Муфта для унитаза изогнутая(двойной выход) | | | | | | |



| | | | | | | |
|---|-----|----|--------|-------|----|---|
| C-150 | 110 | 95 | 060150 | 5,268 | 25 | J |
| Manguito desagüe inodoro flexible recto | | | | | | |
| Straight flexible pan connector // Manchette WC flexible verticale // Муфта для унитаза гибкая прямая | | | | | | |




| | | | | | | |
|---|-----|----|--------|-------|----|---|
| C-151 | 110 | 95 | 060151 | 5,268 | 25 | J |
| Manguito para desagüe de inodoro flexible excéntrico | | | | | | |
| Eccentric flexible pan connector // Manchette WC flexible excentrée Муфта для унитаза гибкая эксцентрическая | | | | | | |



| | | | | | | |
|--|--------|--------|--------|--------|----|--|
| C-157 | 90-110 | 70-368 | 069157 | 44,142 | 10 | |
| Manguito WC "SLIM" ajustable en longitud salida v/h (70-368 mm) | | | | | | |
| SLIM WC sleeve, adjustable length, v/h outlet (70-368 mm) Manchette WC slim, longueur ajustable (70-368 mm), sortie V/H Муфта д/унитаза СЛИМ, с регулируемой длиной на выходе (70-368мм) | | | | | | |



| | | | | | | |
|--|--------|-----------------|--------|-------|----|--|
| C-148 | 90-110 | 40 mm excen. | 069148 | 6,564 | 35 | |
| Manguito WC excéntrico 40 mm | | | | | | |
| Excentrical WC sleeve (40 mm) // Manchette WC excentrique (40 mm) Экструзионная муфта д/унитаза (40 мм) | | | | | | |



| | | | | | | |
|---|--------|---|--------|-------|----|---|
| C-152 | 90/110 | - | 060152 | 3,466 | 25 | L |
| Junta manguito inodoro Ø 90-110 mm | | | | | | |
| Joint for diam 90-110 pan connectors // Joint pour manchette WC 90-110 mm Прокладка для муфты унитаза Ø90-110 мм | | | | | | |




| | | | | | | |
|---------------------------------------|----|---|--------|-------|----|---|
| C-153 | 90 | - | 060153 | 3,308 | 25 | L |
| Junta labiada manguito inodoro | | | | | | |
| 7 | | | | | | |




| | | | | | | |
|--|----------|-----|--------|--------------|----|---|
| C-162 | 1 1/2 40 | 156 | 070162 | 5,088 | 50 | J |
| Racord con tuerca de enlace y toma de electrodomésticos | | | | | | |
| Coupling with nut with domestic appliance inlet // Union avec écrou pour électroménager Патрубок с гайкой для подключения к бытовой техники | | | | | | |



| | | | | | | |
|--|----------|-----|--------|--------------|----|---|
| C-163 | 1 1/2 40 | 151 | 070163 | 3,458 | 40 | K |
| Racord con toma de electrodomésticos (tuerca loca) | | | | | | |
| Coupling with domestic appliance inlet // Union avec prise électroménager Патрубок с подключением к бытовой техники | | | | | | |



| | | | | | | |
|---|-------|-----|--------|--------------|----|---|
| C-261 | 1 1/2 | 110 | 070261 | 4,551 | 25 | J |
| "T" a tubo liso con toma electrodomésticos | | | | | | |
| "T" extension with domestic appliance inlet // Rallonge en "T" avec prise électroménager Тройник для гладких труб и подключением к бытовой техники | | | | | | |



| | | | | | | |
|---|----------|-----|--------|--------------|----|---|
| C-174 | 1 1/2 40 | 118 | 070174 | 3,129 | 50 | J |
| "T" cuatro bocas roscadas | | | | | | |
| "T" with 4 threaded inlets // "T" avec 4 entrée filetées // Тройник четыре выхода резьбовой | | | | | | |



| | | | | | | |
|----------------------------------|----------|----|--------|--------------|----|---|
| C-165 | 1 1/4 32 | 48 | 074165 | 1,678 | 50 | L |
| | 1 1/2 40 | | 072165 | 2,136 | 50 | L |
| Enlace de unión | | | | | | |
| Coupling // Union // Соединитель | | | | | | |



| | | | | | | |
|---|----------|----|--------|--------------|----|---|
| C-166 | 1 1/2 40 | 67 | 070166 | 2,366 | 50 | L |
| Toma electrodomésticos para encolar | | | | | | |
| Domestic appliance connector // Connecteur électroménager Выход для бытовой техники клеивающий | | | | | | |



| | | | | | | |
|--|----------|----|--------|--------------|----|---|
| C-266 | 1 1/2 40 | 67 | 070266 | 3,409 | 50 | L |
| Toma doble electrodomésticos PVC (encolar) | | | | | | |
| Double domestic appliance PVC connector (glue in) // Connecteur électroménager double en PVC (à coller) Двойной выход для бытовой техники из ПВХ клеивающий | | | | | | |



| | | | | | | |
|--|-------|----|--------|--------------|----|---|
| TE | 1 1/2 | 62 | 070003 | 1,093 | 50 | M |
| Toma electrodomésticos con tapón | | | | | | |
| Domestic appliance inlet with plug // Prise électroménager avec bouchon Выход для бытовой техники с крышкой | | | | | | |



| | | | | | | |
|--|----------|----|--------|--------------|----|---|
| C-192 | 1 1/4 32 | 83 | 074192 | 2,239 | 50 | L |
| | 1 1/2 40 | 83 | 070192 | 2,302 | 50 | K |
| Codo con tuerca loca (macho/hembra) | | | | | | |
| Bend with free nut (male/female) // Coude avec écrou libre (mâle/femelle) Колено с гайкой(наружное-внутреннее) | | | | | | |



| ∅ | A | | €/• | | |
|---|---|--|-----|--|--|
|---|---|--|-----|--|--|



| | | | | | | |
|-------|----------|----|--------|-------|----|---|
| C-173 | 1 1/4 32 | 83 | 074173 | 2,237 | 50 | L |
| | 1 1/2 40 | 83 | 070173 | 2,237 | 50 | K |

Codo con tuercas roscadas (hembra/hembra)

 Bend with threaded nuts (female/female) // Coude avec écrous taraudés (femelle/femelle)
 Колено с гайкой резьбовой (внутреннее- внутреннее)


| | | | | | | |
|-------|----------|----|--------|-------|----|---|
| C-167 | 1 1/4 40 | 38 | 074167 | 2,187 | 50 | M |
| | 1 1/2 40 | | 072167 | 2,237 | 50 | M |

Enlace con tuerca loca para instalación mixta de PVC

 Coupling with free nut for combined PVC union // Union mixte avec écrou libre en PVC
 Соединение с гайкой для смешанной инсталляции из ПВХ


| | | | | | | |
|-------|----------|----|--------|-------|----|---|
| C-158 | 1 1/2 40 | 62 | 072158 | 2,211 | 40 | L |
|-------|----------|----|--------|-------|----|---|

Enlace mixto para instalaciones de PVC y tubo liso no encolable

 Coupling for combined union PVC / tube without solvent welding // Union mixte PVC/tube non collable
 Соединение смешанное для инсталляции из ПВХ и гладкими трубами не вклеивающие


| | | | | | | |
|-------|----------|-----|--------|-------|----|---|
| C-168 | 1 1/2 40 | 210 | 070168 | 4,885 | 50 | B |
| | | 230 | | | | |

Racord con dos tomas de electrodomésticos (tuerca loca)

 Raiser with two domestic appliance inlets (free nuts) // Rallonge vec deux prises électroménager (écrous libres)
 Патрубок с двумя выходами для бытовой техники (гайка)


| | | | | | | |
|-------|----------|-----|--------|-------|----|---|
| C-169 | 1 1/4 32 | 105 | 074169 | 6,816 | 50 | K |
| | 1 1/2 40 | 105 | 072169 | 6,969 | 50 | K |

Válvula extensible para lavabo y bidet (inox. Ø 70)

 Extendible outlet for washbasin and bidet (stainless steel diam 70) // Bonde extensible pour lavabo/bidet
 (acier inox diam 70mm) // Выпуск регулируемый для раковин и биде(нержавейка 70Ø мм)


| | | | | | | |
|-------|----------|-----|--------|-------|----|---|
| C-170 | 1 1/2 40 | 105 | 070170 | 5,392 | 50 | K |
|-------|----------|-----|--------|-------|----|---|

Válvula extensible para fregadero (inox. Ø 70)

 Extendible outlet for sink (stainless steel diam 70) // Bonde extensible pour évier (acier inox diam 70mm)
 Выпуск регулируемый для мойки (нержавейка 70Ø мм)


| | | | | | | |
|-------|----------|-----|--------|-------|----|---|
| C-265 | 1 1/2 40 | 105 | 070265 | 5,643 | 50 | K |
|-------|----------|-----|--------|-------|----|---|

Válvula extensible para fregadero (inox. Ø 70) con toma electrodomésticos

 Extendible outlet for sink (stainless steel diam 70) with domestic appliance inlet
 Bonde extensible pour évier (acier inox diam 70mm) avec prise électroménager
 Выпуск регулируемый для мойки с выходом для бытовой техники (нержавейка 70Ø мм)


| | | | | | | |
|-----------|----------|----|--------|-------|----|---|
| C-171 (*) | 1 1/4 32 | 90 | 074171 | 1,601 | 50 | L |
| | 1 1/2 40 | | 072171 | 1,780 | 50 | K |

Racord extensible (tuerca loca)


Extendible raiser, loose nut // Rallonge extensible, écrou libre // Патрубок растяжимый (гайка)



| | | | | | | |
|-------|----------|-----|--------|-------|----|---|
| C-172 | 1 1/4 32 | 150 | 074172 | 4,323 | 50 | J |
| | 1 1/2 40 | | 072172 | 4,400 | 50 | J |

Curva sifónica

Trapped curve // Courbe siphóide // Загиб сифонный



| | | | | | | |
|-------|-----|----|----------------|-------|-----|---|
| C-195 | 1/2 | 14 | 070195 ROJO | 1,194 | 200 | P |
| | | | 071195 AZUL | 1,194 | 200 | P |

Tapón rosca gas largo (rojo-azul)

 Long gaz-threaded plug (red or blue) // Bouchon long à filet gaz (rouge ou bleu)
 Пробка с резьбой длинная(красная-синяя)

(*) Diam 32: para junta plana // use with flat joint // Pour joint plat // Для плоской прокладки

Diam 40: para junta plana o cónica // Use with flat or conical joint // Pour joint plat ou conique // Для плоской прокладки или для кухни



| | | | | | |
|---|---|--|-----|--|--|
| ∅ | A | | €/• | | |
|---|---|--|-----|--|--|



| | | | | | | |
|-------|--|----|--------|--------|----|---|
| C-175 | 5 E / 40 1 S / 50 | 90 | 070175 | 12,054 | 25 | H |
| | Cuerpo de bote C-140 y C-141 Central floor trap body (C140 and C141) // Corps de siphon de sol (C140 et C141) Элемент сифонного слива C-140 и C-141 | | | | | |



| | | | | | | |
|-------|---|----|--------|--------|----|---|
| C-159 | 5 E / 40 1 S / 50 | 69 | 070159 | 11,962 | 25 | J |
| | Cuerpo de bote C-140-B (EXTRA CORTO) Central floor trap body C140B short height // Corps de siphon de sol hauteur réduite (C140B) Элемент сифонного слива C-140-B экстремально укороченный | | | | | |



| | | | | | | |
|-------|---|----------|--------|-------|-----|---|
| C-197 | | 5,5 x 22 | 070197 | 1,398 | 100 | N |
| | Tornillo para tapa bote PVC Central floor trap cover screw // Vis de capot de siphon de sol // Болт для крышки сифона ПВХ | | | | | |



| | | | | | | |
|-------|---|----|--------|-------|----|---|
| C-176 | 110 | 25 | 070176 | 1,427 | 50 | L |
| | Aro extensible para bote PVC Raiser four central floor trap body // Anneau extensible pour siphon de sol PVC Редукторное кольцо для сифонной системы ПВХ | | | | | |



| | | | | | | |
|--|----|--|--------|-------|-----|---|
| C-185 | 32 | | 074185 | 0,791 | 100 | M |
| | 40 | | 072185 | 0,968 | 100 | M |
| Tuerca Nut // Écrou // Гайка | | | | | | |



| | | | | | | |
|----------|--|--|--------|-------|----|---|
| TC 1 1/2 | 1 1/2 | | 070002 | 1,017 | 50 | N |
| | Tuerca ciega recuperable Double use cut off nut // Écrou à découper multi-usages // Гайка глухая | | | | | |



| | | | | | | |
|---|----------|----|--------|-------|-----|---|
| C-161 | 1/4 10 | 60 | 071161 | 0,407 | 500 | L |
| | 3/8 16 | 60 | 072161 | 0,407 | 500 | P |
| | 1/2 20 | 60 | 073161 | 0,407 | 500 | L |
| | 3/4 25 | 75 | 074161 | 0,407 | 500 | K |
| | 1" 32 | 75 | 075161 | 0,407 | 500 | K |
| | 1 1/4 40 | 75 | 076161 | 0,482 | 500 | K |
| | 1 1/2 50 | 75 | 077161 | 0,482 | 400 | K |
| Plafón embellecedor Cover // Capot // Декоративная крышка | | | | | | |




| | | | | | | |
|---|----|----|--------|-------|-----|---|
| C-184 | 32 | 77 | 074184 | 0,713 | 100 | L |
| | 40 | 77 | 072184 | 0,713 | 100 | L |
| Plafón embellecedor Cover // Capot // Декоративная крышка | | | | | | |



| | | | | | | |
|---|-------------|---------|--------|-------|----|---|
| C-700 | 1 1/4 32 | 300-800 | 074700 | 4,847 | 25 | K |
| | 1 1/2 40 | 300-800 | 072700 | 4,847 | 25 | K |
| | 1 1/4 32/40 | 300-800 | 077700 | 4,847 | 25 | K |
| | 1 1/2 32/40 | 300-800 | 075700 | 4,847 | 25 | K |
| | 1 1/2 40/50 | 300-800 | 076700 | 4,847 | 25 | K |
| Alargadera flexible y extensible con tuerca Flexible extension with nut // Extension flexible avec écrou Удлинитель гибкий и растяжимый с гайкой | | | | | | |



| ∅ | A | | €/• | | |
|---|---|--|-----|--|--|
|---|---|--|-----|--|--|




| | | | | | | |
|-------|---------------|---------|--------|-------|----|---|
| C-701 | 32/40 - 32/40 | 300-800 | 074701 | 4,328 | 25 | Q |
| | 40/40 | 300-800 | 072701 | 4,328 | 25 | Q |
| | 40/50 - 40/50 | 300-800 | 075701 | 4,328 | 25 | Q |

Alargadera flexible y extensible con bocas lisas

 Flexible extension with smooth inlets // Extension flexible avec entrées lisses
 Удлинитель гибкий и растяжимый с гладкими выходами


| | | | | | | |
|-------|-------------|---------|--------|-------|----|---|
| C-702 | 1 1/4 32/40 | 300-800 | 074702 | 5,075 | 25 | K |
| | 1 1/2 32/40 | 300-800 | 072702 | 5,075 | 25 | K |
| | 1 1/2 40/50 | 300-800 | 075702 | 5,075 | 25 | K |


Alargadera flexible y extensible con junta cónica

 Flexible extension with conical joint // Extension flexible avec joint conique
 Удлинитель гибкий и растяжимый с конусообразной прокладкой


| | | | | | | |
|-------|----------|-----|--------|-------|----|---|
| C-260 | 1 1/4 32 | 175 | 074260 | 2,007 | 50 | K |
| | 1 1/2 40 | 175 | 072260 | 2,136 | 50 | K |

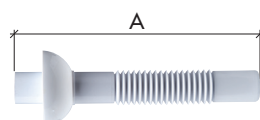
Prolongador con tuerca de unión

Raiser with nut // Extension avec écrou // Удлинитель с соединительной гайкой



| | | | | | | |
|-------|----|-----|--------|-------|----|---|
| C-194 | 32 | 250 | 074194 | 3,103 | 50 | K |
| | 40 | 250 | 072194 | 3,207 | 50 | K |


Alargadera lisa PVC con plafón color blanco. Para encolar

 White PVC extension with cover. Solvent weld // Extension en PVC blanc avec capot à coller
 Удлинитель гладкий из ПВХ с белой крышкой. Вклеивающий


| | | | | | | |
|-------|----|-----|--------|-------|----|---|
| C-198 | 32 | 250 | 074198 | 6,419 | 50 | K |
| | 40 | 250 | 072198 | 6,592 | 40 | J |

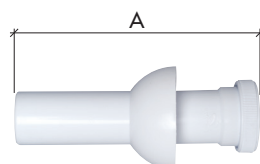
Alargadera flexible

Flexible extension // Extension flexible // Удлинитель гибкий




| | | | | | | |
|--------|----|------|--------|-------|----|---|
| AL-250 | 32 | 1000 | 070004 | 7,149 | 10 | |
| | 40 | 1000 | 070007 | 9,016 | 10 | |
| | 32 | 250 | 070006 | 1,787 | 50 | K |
| | 40 | 250 | 070005 | 2,253 | 50 | K |

Alargadera lisa de PVC color blanco para encolar

 Smooth white PVC extension. Solvent weld // Extension blanche lisse en PVC à coller
 Удлинитель гладкий из ПВХ белого цвета вклеивающий


| | | | | | | |
|-------|----------|-----|--------|-------|----|---|
| C-164 | 1 1/4 32 | 175 | 074164 | 2,211 | 40 | K |
| | 1 1/2 40 | 175 | 072164 | 2,366 | 50 | J |

Prolongador con tuerca de unión y plafón

 Extension with nut and cover // Extension avec écrou et capot
 Удлинитель с соединительной гайкой и крышкой




| | | | | | | |
|--------|----|-----|--------|-------|----|---|
| AL-251 | 32 | 180 | 074251 | 1,753 | 50 | K |
| | 40 | 180 | 072251 | 1,753 | 50 | K |

Alargadera lisa de PP 18 cm

18 cm PP extension // Rallonge lisse PP 18 cm // Удлинитель гладкий из ПП 18мм



| | | | | | |
|---|---|--|-----|--|--|
| ∅ | A | | €/• | | |
|---|---|--|-----|--|--|



| | | | | | | |
|--|-----|--|--------|-------|----|---|
| C-179 | 110 | | 070179 | 1,243 | 50 | N |
| Junta para tapa bote C-140 y C-141 | | | | | | |
| Cover joint for C140 and C141 traps // Joint debouchon de siphon de sol C140 et C141 Прокладка для крышки сифонной системы C140 и C-141 | | | | | | |

| | | | | | | |
|--|----|--|--------|-------|-----|---|
| C-180 | 45 | | 070180 | 3,637 | 100 | L |
| Tapón con cadena de 27 cm para lavabos y bidets | | | | | | |
| Washbasin and bidet plug with 27 cm chain // Bouchon de lavabo/bidet avec chaînette de 27 cm Пробка с цепочкой 27 см для раковин и биде | | | | | | |

| | | | | | | |
|--|----|--|--------|-------|-----|---|
| C-181 | 45 | | 070181 | 3,943 | 100 | L |
| Tapón con cadena de 38 cm para bañera | | | | | | |
| Bathtub outlet plug with 38 cm chain // Bouchon de baignoire avec chaînette de 38 cm Пробка с цепочкой 38 см для ванной | | | | | | |

| | | | | | | |
|-------------------------------|-------|--|--------|-------|-----|---|
| C-182 | 27 cm | | 072182 | 2,517 | 100 | N |
| | 38 cm | | 074182 | 2,724 | 100 | N |
| Cadena | | | | | | |
| Chain // Chainette // Цепочка | | | | | | |

| | | | | | | |
|---------------------------|----|--|--------|-------|-----|---|
| C-183 | 45 | | 070183 | 1,171 | 100 | L |
| Tapón | | | | | | |
| Plug // Bouchon // Пробка | | | | | | |

| | | | | | | |
|--|---------------|-------|--------|-------|-----|---|
| C-263 | Sifón botella | 1 1/4 | 072631 | 0,509 | 100 | N |
| | Sifón botella | 1 1/2 | 072632 | 0,509 | 100 | N |
| | Sifón curvo | 1 1/4 | 072633 | 0,509 | 100 | N |
| | Sifón curvo | 1 1/2 | 072634 | 0,509 | 100 | N |
| Junta tapón registro | | | | | | |
| Register plug joint // Joint de bouchon d'inspection // Прокладка крышки доступа | | | | | | |

| | | | | | | |
|--|-----------------|------|--------|-------|-----|---|
| C-264 | Plana blanca | ∅ 70 | 072641 | 0,866 | 100 | N |
| | Plana blanca | ∅ 80 | 072642 | 0,866 | 100 | N |
| | Ajustable negra | ∅ 70 | 072643 | 0,866 | 100 | N |
| | Ajustable negra | ∅ 80 | 072644 | 0,866 | 100 | N |
| Junta plana válvula | | | | | | |
| Outlet grid joint // Joint de grille de bonde // Плоская прокладка вентиля | | | | | | |

| | | | | | | |
|--|----------|--|--------|-------|-----|---|
| C-191 | 1" 25 | | 075191 | 0,433 | 200 | N |
| | 1 1/2 40 | | 071191 | 0,433 | 200 | N |
| | 1 1/4 32 | | 073191 | 0,433 | 200 | N |
| | 1 1/2 32 | | 072191 | 0,433 | 200 | N |
| | 1 1/2 35 | | 074191 | 0,433 | 200 | K |
| Junta cónica | | | | | | |
| Conical joint // joint conique // Конусообразная прокладка | | | | | | |




| ∅ | A | | €/• | | |
|---|---|--|-----|--|--|
|---|---|--|-----|--|--|



| | | | | | | |
|--------------|-----|--------|--------|--------------|----|---|
| C-186 | 70 | Lavabo | 077186 | 2,571 | 50 | N |
| | 85 | Lavabo | 078186 | 3,179 | 50 | N |
| | 80 | Ducha | 079186 | 3,516 | 50 | N |
| | 115 | Lavabo | 071186 | 3,629 | 50 | N |
| | 115 | Ducha | 072186 | 3,834 | 50 | N |


Rejilla inoxidable válvulas

Stainless steel outlet grid // Grille de bonde inox // Вентиль, нержавеющая сталь




| | | | | | | |
|--------------|----|--|--------|--------------|----|---|
| C-187 | 40 | | 070187 | 2,082 | 50 | N |
|--------------|----|--|--------|--------------|----|---|

Embellecedor inoxidable rebosadero bañera con tornillo

 Stainless steel bathtub overflow plate with screw // Capot inox de trop-plein de baignoire avec vis
 Декоративная вентиль перелива нержавеющей для ванн с болтом


| | | | | | | |
|--------------|-----|-----|--------|--------------|----|---|
| C-188 | 145 | 145 | 070188 | 6,516 | 50 | N |
|--------------|-----|-----|--------|--------------|----|---|

Embellecedor inoxidable bote sifónico con tornillo

 Stainless steel floor trap plate with screw // Capot inox de siphon de sol central avec vis
 Декоративная крышка для сифонной системы нержавеющей сталь с болтом


| | | | | | | |
|--------------|--|---------|--------|--------------|----|---|
| C-189 | | 125-125 | 070189 | 5,643 | 50 | N |
|--------------|--|---------|--------|--------------|----|---|

Embellecedor inoxidable con tornillo adaptable mod. C-216, C-223, C-220

 Stainless steel plate with screw usable with C213, C223, C220 // Capot inox avec vis pour C213, C223, C220
 Декоративная крышка из нержавеющей стали с болтом адаптированная к моделям C-216,223,220


| | | | | | | |
|--------------|--|-----------|--------|---------------|---|---|
| C-230 | | 100 x 100 | 130230 | 13,034 | 5 | N |
|--------------|--|-----------|--------|---------------|---|---|

Rejilla SERIE LUJO adaptable mod. C-216, C-223, C-220

 Luxury range grid usable with C213, C223, C220 // Grille de bonde Gamme Luxe pour C213, C223, C220
 Решетка серии ЛЮКС адаптированная к моделям C-216,223,220


| | | | | | | |
|--------------|--|---------|--------|--------------|-----|---|
| C-190 | | M6 x 70 | 071190 | 2,237 | 100 | N |
| | | M6 x 65 | 070190 | 1,907 | 100 | N |
| | | M6 x 90 | 072190 | 3,787 | 100 | N |

Tornillo para válvula

Outlet screw // Écrou de bonde // Болт для вентиля



| | | | | | | | |
|--------------|-------|----|-----|--------|---------------|----|---|
| C-262 | 1 1/2 | 40 | 180 | 070262 | 21,366 | 40 | J |
|--------------|-------|----|-----|--------|---------------|----|---|

Adaptador a sifón para urinario con junta

 Urinary trap adaptor with joint // Adaptateur de siphon pour urinoir
 Адаптер сифонный для писсуара с прокладкой


| | | | | | | | |
|--------------|-------|--|--|--------|--------------|----|---|
| C-267 | 1,5 m | | | 071267 | 7,949 | 25 | J |
| | 2,0 m | | | 072267 | 8,112 | 25 | J |

Manguera toma lavadora

 Hose for washing machine // Tuyau d'alimentation de machine à laver
 Шланг заливной для стиральной машинки


| | | | | | | | |
|--------------|-------|--|--|--------|--------------|----|---|
| C-268 | 2,0 m | | | 072268 | 5,154 | 25 | J |
|--------------|-------|--|--|--------|--------------|----|---|

Manguera desagüe lavadora

 Drainage hose for washing machine // Tube vidage de machine à laver
 Шланг сливной для стиральной машинки



VÁLVULA DE ADMISIÓN DE AIRE // Air admission valve // Valve d'admission d'air // Аэрационный клапан

| | | | | | |
|---|---|---|-----|---|---|
| ∅ | A | 📖 | €/• | 📊 | 📐 |
|---|---|---|-----|---|---|



| | | | | | | |
|-------|-----|--|--------|---------|----|--|
| C-270 | 32 | | 070270 | 48,975 | 10 | |
| | 40 | | 071270 | 49,047 | 10 | |
| | 50 | | 072270 | 93,426 | 10 | |
| | 75 | | 073270 | 104,222 | 5 | |
| | 90 | | 074270 | 114,611 | 5 | |
| | 110 | | 075270 | 129,686 | 5 | |

Válvula de admisión de aire

Air admission valve // Valve d'admission d'air // Аэрационный клапан

| | | | | | | |
|-------|----|--|--------|--------|----|--|
| C-271 | 32 | | 070271 | 55,505 | 10 | |
| | 40 | | 071271 | 56,191 | 10 | |

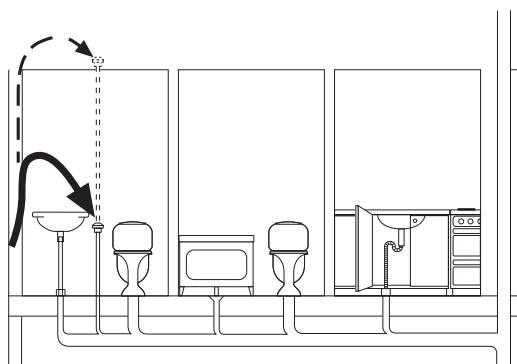
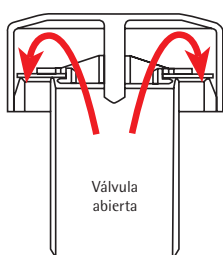
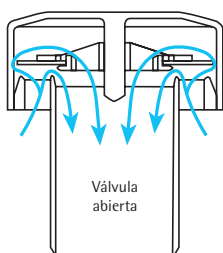
Conjunto "T" con válvula de admisión de aire

"T" connector with air admission valve // Connecteur en "T" avec valve d'admission d'air
Набор тройник с аэрационным клапаном

| | | | | | | |
|-------|----|--|--------|-------|----|--|
| C-272 | 40 | | 071272 | 3,738 | 10 | |
|-------|----|--|--------|-------|----|--|

"T" para acople de válvulas de admisión de aire

"T" connector for air admission valve // Connecteur en "T" pour valve d'admission d'air
Тройник для аэрационного клапана



| Dimensión | D | H |
|-----------|-----|-----|
| 32 | 54 | 61 |
| 40 | 70 | 77 |
| 50 | 84 | 98 |
| 75 | 118 | 107 |
| 90 | 140 | 121 |
| 110 | 140 | 125 |

Funcionamiento:

Las válvulas de aireación permiten la admisión de aire cuando se crea una depresión en las tuberías, evitando así el descebado de los sifones de la instalación. Su diseño incluye un sistema automático de cierre que evita así el escape de malos olores.

Recomendaciones de uso:

Instalar siempre las válvulas en posición vertical. Pueden instalarse con junta cónica (32 y 40) o encolada (32 a 110).

Fabricadas según la norma europea EN.12380:2002

Fonctionnement:

Les vannes de ventilations permettent l'entrée d'air quand se produisent des dépressions dans les tuyauteries, évitant ainsi que ne se vident les siphons de l'installation. Leur design inclue un système automatique de fermeture évitant que ne s'échappent de mauvaises odeurs.

Recommandations d'utilisation:

Toujours utiliser les vannes en position verticale. Peuvent être installées avec un joint conique (32 à 40) ou collées (32 à 110)

Fabriqué selon la norme européenne EN.12380:2002

Use:

Ventilation valves allow air admission when low pressures occur in the pipes and avoid the traps to empty. They are designed with a non-return valve to stop bad smells escapes.

Instruction of use:

Always vertical use for the valves. Can be used either with conical joint (32 and 40 mm) or glued (32 to 110 mm)

Manufactured according to EN.12380:2002

Как действует:

Воздушные клапаны позволяют подачу воздуха при снижении давления в трубах, что позволяет избежать опустошение сифонов. Его конструкция включает в себя систему автоматического закрытия, таким образом предотвращает утечку неприятных запахов.

Рекомендации по использованию:

Устанавливать всегда клапаны в вертикальном положении. Так же могут устанавливаться с конусообразной прокладкой (32 и 40) или клеивающей (32 и 110).

Изготовлено по европейским стандартом EN.12380: 2002



Crearplast[®]

**agua &
innovación**

water & innovation



Made in Spain

DESAGÜES SERIE LUJO

"Luxury series" outlets

Vidage "Série luxe"

СЛИВЫ СЕРИИ ЛЮКС





| Ø | A | | €/• | | |
|---|---|--|-----|--|--|
|---|---|--|-----|--|--|



| | | | | | | |
|-------|-------|-----|--------|--------|---|---|
| C-2-C | 1 1/4 | 213 | 010208 | 16,510 | 5 | M |
| | 32 | 150 | | | | |
| | 1 1/2 | 214 | 010209 | 16,889 | 5 | M |
| | 40 | 160 | | | | |

Sifón extensible salida horizontal con racord. CROMO

 Extendible trap, horizontal outlet with nut - chrome plated // Siphon extensible avec écrou, chromé
 Сифон растяжимый с горизонтальным выходом . Хром


| | | | | | | |
|-------|-------|-----|--------|--------|---|---|
| C-9-C | 1 1/4 | 217 | 010908 | 17,328 | 5 | M |
| | 32 | 163 | | | | |
| | 1 1/2 | 230 | 010909 | 17,495 | 5 | M |
| | 40 | 169 | | | | |

Sifón curvo extensible salida horizontal con racord. CROMO

 Extendible P trap, horizontal outlet with nut - chrome plated // Siphon P extensible avec écrou. Chromé
 Сифон изогнутый растяжимый с горизонтальным выходом. Хром.


| | | | | | | |
|--------|-------|----|--------|--------|---|---|
| C-76-C | 1 1/4 | 70 | 037628 | 22,888 | 5 | N |
| | 32 | | | | | |
| | 1 1/2 | 70 | 037629 | 23,469 | 5 | N |
| | 40 | | | | | |

Válvula para lavabo y bidet. Inoxidable 70 Ø mm. CROMO

 Stainless steel basin outlet. Diam 70 mm. Chrome plated // Bonde pour lavabo inox. Chromée
 Выпуск для раковин и биде. Нержавейка 70@ мм. Хром


| | | | | | | |
|--------|-------|-----|--------|--------|---|---|
| C-24-C | 1 1/4 | 203 | 012408 | 35,747 | 5 | M |
| | 32 | 135 | | | | |
| | 1 1/2 | 220 | 012409 | 38,550 | 5 | M |
| | 40 | 149 | | | | |

Sifón botella corto extensible, salida horizontal con válvula lavabo bidet. CROMO

 Extendible bottle trap with basin outlet. Chrome plated // Siphon bouteille extensible pour lavabo. Chromé
 ифон бутылка укороченный растяжимый с горизонтальным выходом и выпуском для раковин и биде. Хром


| | | | | | | |
|--------|-------|-----|--------|--------|---|---|
| C-11-C | 1 1/4 | 230 | 011108 | 37,110 | 5 | M |
| | 32 | 175 | | | | |
| | 1 1/2 | 250 | 011109 | 39,533 | 5 | M |
| | 40 | 185 | | | | |

Sifón curvo extensible salida horizontal con válvula lavabo-bidet. CROMO

 Extendible P trap, horizontal outlet with outlet - chrome plated
 Siphon P extensible sortie horizontale avec bonde. Chromé
 Сифон изогнутый растяжимый с горизонтальным выходом и с выпуском для раковин и биде. Хром



| | | | | | | |
|---------|----|---|--------|-------|---|---|
| C-184-C | 32 | - | 078184 | 4,015 | 5 | J |
| | 40 | - | 079184 | 4,015 | 5 | J |

Plafón embellecedor. CROMO

Chrome plated cover // Capot chromé // Декоративная крышка. Хром



| Ø | A | | €/• | | |
|---|---|--|-----|--|--|
|---|---|--|-----|--|--|



| | | | | | | |
|---------|-------------|-----|--------|--------|---|---|
| C-164-C | 1 1/4 32 | 180 | 078164 | 11,285 | 5 | N |
| | 1 1/2 40 | 180 | 079164 | 12,178 | 5 | M |

Prolongador con tuerca de unión y plafón. CROMO

Chrome plated extension with cover // Rallonge avec capot chromés
 Крепление к стене с гайкой соединительное и крышка. Хром



| | | | | | | |
|---------|-------------|----|--------|-------|---|---|
| C-192-C | 1 1/4 32 | 83 | 078192 | 4,998 | 5 | N |
| | 1 1/2 40 | 83 | 079192 | 5,180 | 5 | N |

Codo con tuerca loca macho-hembra. CROMO

Elbow with loose nut. Male/female. Chrome plated // Coude avec écrou libre. M/F chromé
 Колено с гайкой внутренне наружное . Хром



| | | | | | | |
|---------|----------|----|--------|-------|---|---|
| C-173-C | 1 1/4 32 | 83 | 078173 | 4,998 | 5 | N |
| | 1 1/2 40 | 83 | 079173 | 5,180 | 5 | N |

Codo con tuercas roscadas (hembra/hembra). CROMO

Elbow with screwed nuts (female/female). Chrome plated // Coude avec écrou filetés. F/F chromé
 Колено с гайкой резьбовой(внутреннее/ внутреннее). Хром



| | | | | | | |
|--------|----------|-----------------|--------|--------|---|---|
| C-23-C | 1 1/4 32 | 195 ↓ 133 | 012308 | 16,662 | 5 | M |
| | 1 1/2 40 | 210 ↓ 149 | 012309 | 16,965 | 5 | M |

Sifón botella corto extensible, salida horizontal con racord (tuerca loca). CROMO

Short extendible bottle trap, horizontal outlet with loose nut. CHROMED
 Siphon bouteille court extensible, sortie horizontale avec écrou libre. CHROMÉ
 Сифон бутылка укороченный растяжимый с горизонтальным выходом и патрубком (гайка). Хром.



| | | | | | | |
|--------|---------------|-----------------|--------|--------|---|---|
| C-29-C | 1 1/4 - 1 1/2 | 202 ↓ 140 | 012908 | 17,419 | 5 | M |
|--------|---------------|-----------------|--------|--------|---|---|

Sifón botella corto con entrada 1 1/4, salida 1 1/2 especial para válvulas automáticas. CROMO

Short bottle trap with 1.1/4" inlet and 1.1/2" outlet for automatic outlet, Chrome plated
 Siphon bouteille court avec entre 1.1/4" et sortie 1.1/2" Chromé
 Сифон бутылка укороченный с входом 1 1/4, выход 1 1/2 специально для автоматических выпусков. Хром




| | | | | | | |
|--------|-------------|-----------------|--------|--------|---|---|
| C-38-C | 1 1/2 40 | 280 ↓ 195 | 013809 | 29,461 | 5 | M |
|--------|-------------|-----------------|--------|--------|---|---|

Sifón botella corto con adaptador para urinarios. CROMO


Short bottle trap with urinary adaptor. Chrome plated // Siphon bouteille court avec adaptateur urinoire- Chromé
 Сифон бутылка укороченный с адаптером для писсуаров. Хром




| | | | | | |
|---|---|--|-----|--|--|
| Ø | A | | €/• | | |
|---|---|--|-----|--|--|



| | | | | | | |
|--|-------|-----|--------|--------|---|---|
| C-39-C | 1 1/2 | 320 | 013909 | 29,613 | 5 | M |
| | 40 | 230 | | | | |
| Sifón curvo con adaptador para urinarios. CROMO | | | | | | |
| P trap with urinary adaptor. Chrome plated // Siphon P avec adaptateur urinoire- Chromé Сифон изогнутый с адаптером для писсуаров. Хром | | | | | | |



| | | | | | | |
|---|----|-----|--------|-------|----|---|
| C-114 | 32 | 250 | 011141 | 4,847 | 10 | P |
| | 40 | 250 | 011142 | 5,378 | | |
| | 32 | 500 | 011143 | 7,347 | 10 | F |
| | 40 | 500 | 011144 | 9,391 | | |
| Prolongador en PVC para encolar. CROMO | | | | | | |
| Chrome plated PVC glue in raiser // Rallonge PVC à coller chromée Удлинитель ПВХ клеивающий . Хром | | | | | | |



| | | | | | | |
|---|------------|---------|--------|--------|---|---|
| C-700-C | 1 1/4 - 32 | 300-800 | 078700 | 18,032 | 5 | L |
| | 1 1/2 - 40 | 300-800 | 079700 | 15,680 | 5 | L |
| Alargadera flexible y extensible con junta plana. CROMO | | | | | | |
| Luxury chrome plated grid for C216, C223 and C220 models // Grille chromée pour modèles C223 et C220 Удлинитель гибкий и растяжимый с плоской прокладкой. Хром | | | | | | |



| | | | | | | |
|---|----------|----|--------|-------|---|---|
| C-165-C | 1 1/4 32 | 48 | 078165 | 5,378 | 5 | N |
| | 1 1/2 40 | 48 | 079165 | 6,119 | 5 | N |
| Enlace de unión CROMO | | | | | | |
| Fitting. Chrome plated // Fitting. chromée // Соединитель. Хром | | | | | | |



| | | | | | | |
|--|----------|-----------------|--------|--------|---|---|
| C-274-C | 1 1/4 32 | 195 ↓ 133 | 012748 | 24,629 | 5 | - |
| | 1 1/2 40 | 210 ↓ 149 | 012749 | 25,295 | 5 | - |
| Sifón botella corto extensible con alargadera para encolar. CROMO | | | | | | |
| Short extendible bottle trap, with solvent weld extension. CHROMED Siphon bouteille court extensible, avec rallonge à coller. CHROMÉ Сифон бутылка укороченный растяжимый с клеивающим удлинением. Хром. | | | | | | |




| | | | | | | |
|---|-------|-----|--------|--------|---|---|
| C-290-C | 1 1/4 | 280 | 078290 | 46,162 | 5 | Q |
| | 32 | 320 | | | | |
| Sifón botella extensible con registro S/H con alargadera y plafón | | | | | | |
| Extendible bottle trap with inspection, horizontal outlet, with extension and cover. CHROMED Siphon bouteille extensible, avec registre, sortie horizontale avec rosace et rallonge Сифон бутылка растяжимый с реестром Н/В с удлинением и плафоном | | | | | | |




LATÓN
 Brass // Brass // латунь



| | Ø | A | | €/• | | |
|--|-------------|-----------------|--------|---------------|---|---|
| C-129 | 1 1/4 32 | 190 ↓ 135 | 011294 | 39,670 | 8 | Q |
| Sifón botella latón cromo con alargadera de 250 mm | | | | | | |
| Brass bottle trap with 250 mm with extension // Siphon bouteille en laiton avec rallonge de 250 mm Сифон бутылка латунь хром с удлинителем 250 мм | | | | | | |



| | | | | | | |
|---|-------------|-----------------|--------|---------------|---|---|
| C-291 | 1 1/4 32 | 280 ↓ 195 | 012914 | 70,246 | 5 | Q |
| Sifón latón cromo con alargadera de 250 mm con registro | | | | | | |
| Chrome plated trap with extension and register // Siphon avec rallonge et registre chromé Сифон латунь хром с удлинителем 250 мм с регистром | | | | | | |



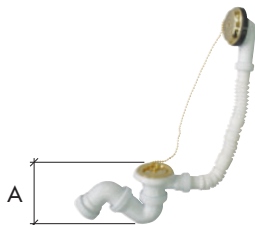
| | | | | | | |
|---|-------------|--|--------|---------------|---|---|
| C-293 | 1 1/4 32 | | 012934 | 87,376 | 5 | Q |
| Sifón cuadrado latón | | | | | | |
| Brass squared trap // Siphon laiton section carrée // Латунный квадратный сифон | | | | | | |



| | | | | | | |
|---|-------------|-----------------|--------|----------------|---|---|
| C-292 | 1 1/4 32 | 295 ↓ 270 | 012924 | 136,827 | 5 | Q |
| Sifón circular latón | | | | | | |
| Brass round trap // Siphon laiton section ronde // Латунный круглый сифон | | | | | | |



Estuche Lujo

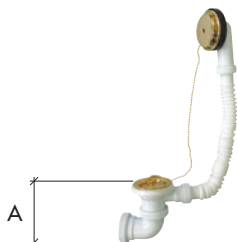


| | | | | | | | |
|-------|-------|----|-----|------------------|--------|---|---|
| C-118 | 1 1/2 | 40 | 110 | 051181 ORO | 70,790 | 8 | K |
| | 1 1/2 | 40 | 110 | 051182 CROMO | 34,920 | 8 | K |
| | 1 1/2 | 40 | 110 | 051183 BLANCO | 48,101 | 8 | K |

Desagüe bañera sifónico con tubo rebosadero flexible salida orientable

Trapped bathtub outlet with flexible overflow and universal outlet
 Vidage de baignoire siphonide avec trop-plein flexible, sortie universelle
 Слив перелив для ванн сифонный и гибкий с регулируемым выходом

Estuche Lujo

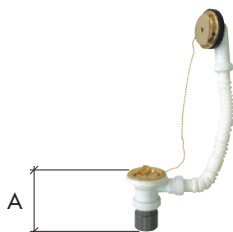


| | | | | | | | |
|-------|-------|----|-----|------------------|--------|---|---|
| C-119 | 1 1/2 | 40 | 110 | 051191 ORO | 68,008 | 8 | K |
| | 1 1/2 | 40 | 110 | 051192 CROMO | 34,591 | 8 | K |
| | 1 1/2 | 40 | 110 | 051193 BLANCO | 45,219 | 8 | K |

Desagüe bañera con tubo rebosadero flexible salida horizontal y orientable

Bathtub outlet with flexible overflow and universal outlet
 Vidage de baignoire avec trop-plein flexible, sortie universelle
 Слив перелив для ванн гибкий с выходом горизонтальным и регулируемым

Estuche Lujo



| | | | | | | | |
|-------|-------|----|-----|------------------|--------|---|---|
| C-120 | 1 1/2 | 40 | 100 | 051201 ORO | 68,095 | 8 | K |
| | 1 1/2 | 40 | 100 | 051202 CROMO | 33,637 | 8 | K |
| | 1 1/2 | 40 | 100 | 051203 BLANCO | 52,147 | 8 | K |

Desagüe bañera con tubo rebosadero flexible salida vertical de PVC encolar

Bathtub outlet with flexible overflow and vertical solvent weld outlet
 Vidage de baignoire avec trop-plein flexible, sortie verticale à coller
 Слив перелив для ванн гибкий с вертикальным выходом ПВХ клеивающим


Crearplast[®]
**agua &
 innovación**

water & innovation



| | | | | | |
|---|---|--|-----|--|--|
| Ø | A | | €/• | | |
|---|---|--|-----|--|--|



| | | | | | | | |
|-------|-------|----|--------------------|------------------|--------|----|---|
| C-121 | 1 1/2 | 40 | CADENA DE 27 cm | 051211 ORO | 37,525 | 12 | M |
| | 1 1/2 | 40 | | 051212 CROMO | 16,873 | 12 | M |
| | 1 1/2 | 40 | | 051213 BLANCO | 26,079 | 12 | M |

Válvula para lavabo y bidet

Washbasin and bidet outlet // Bonde de lavabo et bidet // Выпуск для раковины и биде



| | | | | | | |
|-------|----|--------------------|------------------|--------|----|---|
| C-122 | 70 | CADENA DE 38 cm | 051221 ORO | 51,130 | 12 | N |
| | 70 | | 051222 CROMO | 18,678 | 12 | N |
| | 70 | | 051223 BLANCO | 36,613 | 12 | N |

Conjunto de accesorios para bañeras

Bathtub accessories set // Kit d'accessoires de baignoires // Набор аксессуаров для душевых кабинок



| | | | | | | |
|-------|----|--------------------|------------------|--------|----|---|
| C-123 | 70 | CADENA DE 27 cm | 051231 ORO | 31,861 | 12 | N |
| | 70 | | 051232 CROMO | 13,146 | 12 | N |
| | 70 | | 051233 BLANCO | 23,410 | 12 | N |

Conjunto de accesorios para lavabo, bidet y fregadero


Washbasin, bidet and sink accessories set // Ensemble pour lavabo, bidet et évier
Набор аксессуаров для раковин, биде и моек



| | | | | | | |
|-------|----|--------------------|-----------------|--------|----|---|
| C-130 | 70 | CADENA DE 27 cm | 051301 CROMO | 10,371 | 12 | N |
| | 70 | CADENA DE 38 cm | 051302 CROMO | 11,617 | 12 | N |

Tapón con cadena serie lujo

Luxury range plug with chain // Bouchon gamme luxe avec chaînette
Пробка с цепочкой серии люкс



| | | | | | | |
|-------|----|--|------------------|--------|---|---|
| C-124 | 80 | | 051241 ORO | 16,496 | 5 | N |
| | 80 | | 051242 CROMO | 5,602 | 5 | N |
| | 80 | | 051243 BLANCO | 9,351 | 5 | N |

Conjunto de accesorios de plato de ducha de Ø 80 mm. Tornillo M6 x 65

Shower plate set of accessories. Diam 80mm. M6x65 screw
Ensemble pour plateau de douche. Diam 80 mm, vis M6x65
Набор аксессуаров для душевых поддонов 80@ мм. Винт M6+65



| | | | | | | |
|--|-----|-----|------------------|--------|---|---|
| | 110 | 145 | 051252 CROMO | 14,666 | 5 | N |
| | 110 | 145 | 051253 BLANCO | 18,690 | 5 | N |

Conjunto de accesorios para tapa bote sifónico, con tornillo

Accessories set for central trapped gully, with screw. // Ensemble d'accessoires pour siphon de sol central avec vis
Набор аксессуаров для сифонной крышки с винтом



VÁLVULAS CLIC-CLAC

"Clic-clac" outlet // Bonde clic-clac // Выпуск Клик-клак



LATÓN

| | | | | | | |
|---|-------------|--|--------|--------|---|---|
| C-296 | 1 1/4 32 | | 012964 | 31,881 | 5 | N |
| Válvula Clic-Clac latón cromo | | | | | | |
| "Clic-clac" brass outlet. Chrome plated // Bonde clic-clac chromée // Выпуск латунь хром. Клик-клак | | | | | | |



| | | | | | | |
|--|-------------|--|--------|--------|---|---|
| C-297 | 1 1/4 32 | | 012974 | 23,081 | 5 | N |
| Válvula Clic-Clac Abs Cerámica | | | | | | |
| Clic-clac outlet. ABS and ceramic // Bonde clic-clac ABS-Céramique Клапан Clic-Clac с антиблокировочной тормозной системой . Керамика | | | | | | |



| | | | | | | |
|---|-------------|--|--------|--------|---|---|
| C-298 | 1 1/4 32 | | 012984 | 20,196 | 5 | N |
| Válvula Clic-Clac Abs cromo "Botón" | | | | | | |
| Clic-clac outlet. Chromed ABS button // Bonde clic-clac ABS-chrome-bouton Клапан Clic-Clac с антиблокировочной тормозной системой . Хром "Boton" | | | | | | |



| | | | | | | |
|---|-------------|--|--------|--------|---|---|
| C-299 | 1 1/4 32 | | 012994 | 23,081 | 5 | N |
| Válvula Clic-Clac Abs cromo | | | | | | |
| Clic-clac outlet. Chromed ABS // Bonde clic-clac ABS-chrome Клапан Clic-Clac с антиблокировочной тормозной системой . Хром | | | | | | |



| | | | | | | |
|--|-------------|--|--------|--------|---|---|
| C-320 | 1 1/4 32 | | 013290 | 37,939 | 5 | N |
| Válvula Clic-Clac cuadrada | | | | | | |
| Squared clic-clac outlet // Bonde clic-clac carrée // Вентиль квадратный клик-клак | | | | | | |



Crearplast®



Made in Spain

TAPAS INODORO

Toilet seats

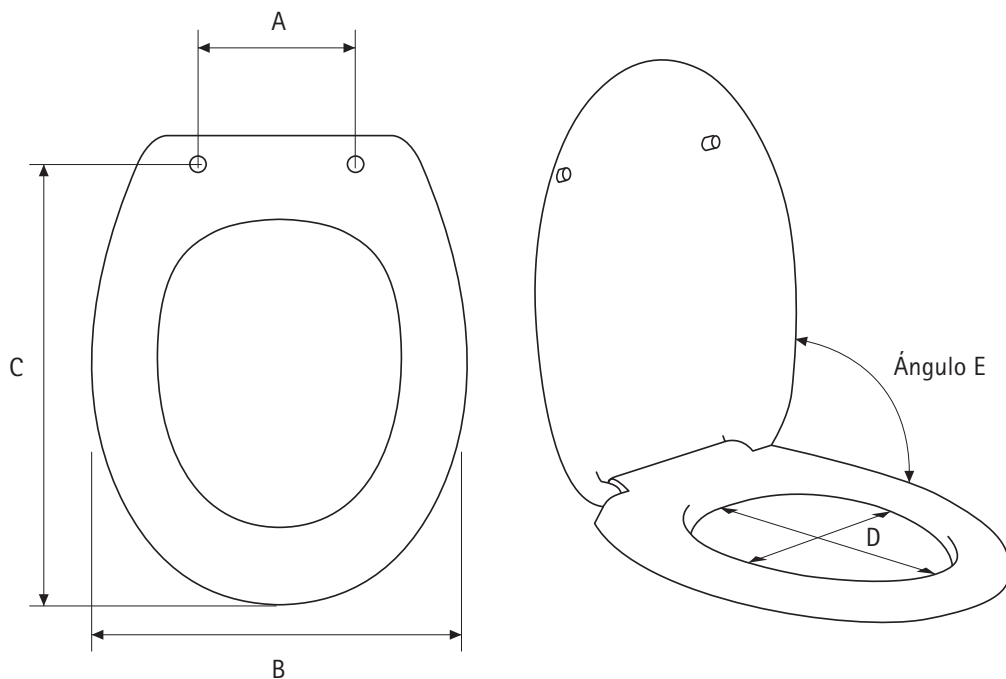
MECANISMOS CISTERNA

Flushing cisterns mechanisms

Mécanismes de réservoirs WC

СЛИВНЫЕ МЕХАНИЗМЫ





| | |
|--------------------------------|--|
| NORMAL Normal | Con amortiguadores de golpe With toppers |
| CON FRENO Soft close | Con amortiguadores de golpe + freno de bisagra With toppers & soft close |

| | | | | | | | | |
|---|---|---|---|---|--|-----|--|--|
| A | B | C | D | E | | €/• | | |
|---|---|---|---|---|--|-----|--|--|



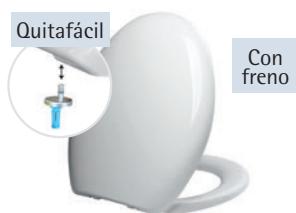
| | | | | | | | | | |
|--|---------|-----|---------|---------|-----|--------|---------------|---|---|
| Monaco | 133-175 | 375 | 430-460 | 285-230 | 98° | 060500 | 23,369 | 4 | H |
| Tapa de WC económica simple Universal. Termoplástico. Fijación en poliamida | | | | | | | | | |
| Universal, simple and economical toilet seat. Thermoplastic resin. Polyamid hinges | | | | | | | | | |



| | | | | | | | | | |
|---|---------|-----|---------|---------|-----|--------|---------------|---|---|
| Monte Carlo 3 | 133-180 | 364 | 405-450 | 280-225 | 98° | 060501 | 33,265 | 4 | H |
| Tapa de WC económica universal. Termoplástico. Fijación en poliamida | | | | | | | | | |
| Universal and economical toilet seat. Thermoplastic resin. Polyamid hinges | | | | | | | | | |



| A | B | C | D | E | | €/• | | |
|---|---|---|---|---|--|-----|--|--|
|---|---|---|---|---|--|-----|--|--|



| | | | | | | | | | |
|--|---------|-----|---------|---------|-----|--------|---------------|---|---|
| Vallauris premium | 125-175 | 380 | 425-465 | 285-215 | 98° | 060502 | 52,653 | 4 | H |
| Tapa de WC universal. Termoplástico. Con freno y quitafácil. Fijación en poliamida. Tornillos inoxidables | | | | | | | | | |
| Universal toilet seat. Thermoplastic resin. Soft close. Quick release. Polyamid hinges. Inox screws | | | | | | | | | |



| | | | | | | | | | |
|---|--------|-----|---------|---------|------|--------|---------------|---|---|
| Esterel classic | 80-175 | 376 | 420-450 | 281-232 | 110° | 060503 | 61,814 | 4 | H |
| Tapa de WC universal. Termoduro. Fijaciones inoxidables. Desmontable para mejor limpieza | | | | | | | | | |
| Universal toilet seat. Thermoset resin. Soft close. Inox hinges | | | | | | | | | |



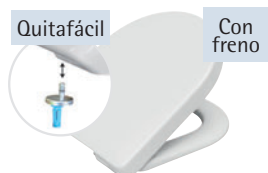
| | | | | | | | | | |
|--|--------|-----|---------|---------|------|--------|---------------|---|---|
| Esterel premium | 80-175 | 376 | 420-450 | 281-232 | 110° | 060504 | 66,646 | 4 | H |
| Tapa de WC universal. Termoduro. Con freno. Con freno y quitafácil. Fijaciones inoxidables. Desmontable para mejor limpieza | | | | | | | | | |
| Universal toilet seat. Thermoset resin. Soft close. Polyamid hinges. Inox screws. | | | | | | | | | |



| | | | | | | | | | |
|---|---------|-----|---------|---------|-----|--------|---------------|---|---|
| Menton Dormant | 133-175 | 362 | 390-449 | 280-225 | 98° | 060505 | 70,685 | 4 | H |
| Tapa de WC universal. Termoduro. Especial colectividades. Fijación en poliamida. Tornillos inoxidables | | | | | | | | | |
| Universal toilet seat. Thermoset resin. For public use. Polyamid hinges. Inox screws. | | | | | | | | | |



| | | | | | | | | | |
|--|--------|-----|---------|---------|-----|--------|---------------|---|---|
| Horizon | 90-190 | 365 | 410-460 | 265-220 | 98° | 060506 | 78,620 | 4 | H |
| Tapa de WC universal. En madera blanca. Fijaciones metal cromadas | | | | | | | | | |
| Universal toilet seat. Wooden seat. Chrome plated hinges. | | | | | | | | | |



| | | | | | | | | | |
|---|--------|-----|---------|---------|-----|--------|---------------|---|---|
| Principaute Premium | 80-175 | 368 | 394-440 | 273-213 | 98° | 060507 | 85,111 | 4 | H |
| Tapa de WC. Termoduro. Con freno y quitafácil. Fijaciones inoxidables. | | | | | | | | | |
| Universal toilet seat. Thermoset resin. Soft close. Quick release. Inox hinges. | | | | | | | | | |



€/•



| | | | |
|--|---------|---|--|
| 060600 | 147,574 | 1 | |
| INTRASLIM. Cisterna de empotrar ultraligera para taza suspendida o de suelo de fondo 90mm. Sin marco. No incluye placa de mando | | | |
| INTRASLIM. Light concealed cistern without operating plate | | | |

| | | | |
|--|---------|---|--|
| 060601 | 197,342 | 1 | |
| INTRASLIM. Cisterna de empotrar ligera para taza suspendida de fondo 90mm. Con marco. No incluye placa de mando | | | |
| INTRASLIM. reinforced concealed cistern without operating plate | | | |

| | | | |
|---|---------|---|--|
| 060602 | 301,639 | 1 | |
| INTRASLIM. Cisterna de empotrar con bastidor para taza suspendida. No incluye placa de mando | | | |
| INTRASLIM. Concealed cistern with frame. Without operating plate | | | |

| | | | |
|---|--------|---|--|
| 060610 | 65,781 | 1 | |
| LEMON. Pulsador para cisternas INTRASLIM. ABS blanco | | | |
| LEMON. INTRASLIM operating plate. ABS White | | | |

| | | | |
|--|--------|---|--|
| 060611 | 65,636 | 1 | |
| PLAQUE YING YANG. Pulsador para cisternas INTRASLIM. ABS blanco | | | |
| YING YANG. INTRASLIM operating plate. ABS White | | | |

| | | | |
|---|--------|---|--|
| 060613 | 80,062 | 1 | |
| SEGMENT. Pulsador para cisternas INTRASLIM. ABS metal brillo | | | |
| SEGMENT. Operating plate for INTRASLIM. Metallic shine ABS | | | |

| | | | |
|---|--------|---|--|
| 060614 | 80,062 | 1 | |
| SEGMENT. Pulsador para cisternas INTRASLIM. ABS metal inox | | | |
| SEGMENT. Operating plate for INTRASLIM. Metallic inox ABS | | | |

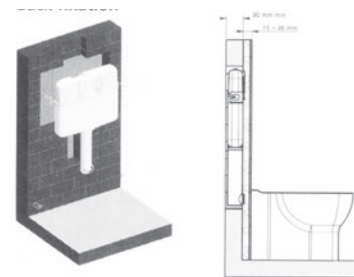
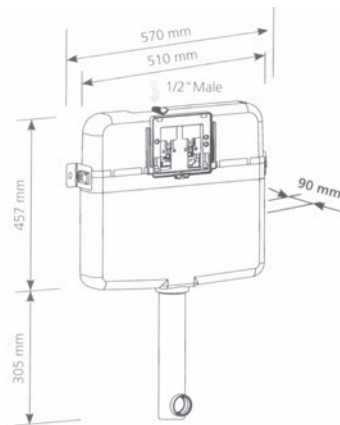


INSTALACIÓN

Installation

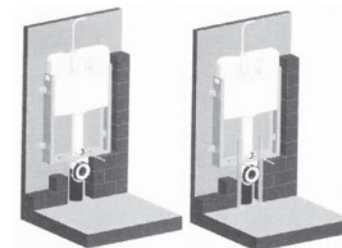
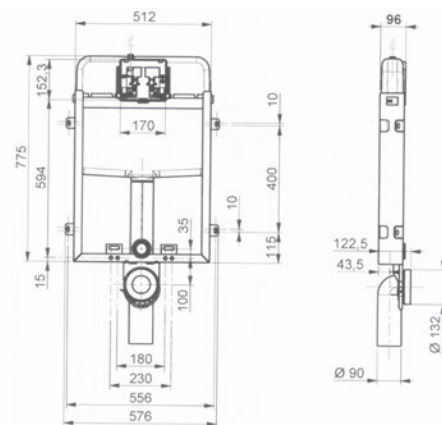
Intraslim sin marco

Intraslim without frame



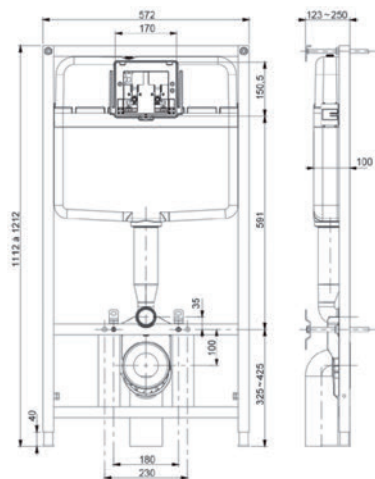
Intraslim con marco

Intraslim with frame



Intraslim con bastidor

Intraslim with frame





PRIORIDAD:
50%
AHORRO



| | | | | | | | | |
|---|---|---|---|---|--|-----|--|--|
| A | B | C | D | E | | €/• | | |
|---|---|---|---|---|--|-----|--|--|

| | | | | | | | |
|---|-------|--|--|--------|--------|---|---|
| C-252 | 3/8 " | | | 060252 | 19,258 | 5 | P |
| Grifo flotador (entrada lateral) | | | | | | | |
| Floating valve (lateral inlet) // Robinet flottant WC (entrée latérale) // Поплавок наполнения с боку | | | | | | | |

| | | | | | | | |
|---|-------|--|--|--------|--------|---|---|
| C-255 | 3/8 " | | | 060255 | 23,081 | 5 | Q |
| Grifo flotador (entrada inferior) | | | | | | | |
| Floating valve (lower inlet) // Robinet flottant WC (entrée inférieure) // Поплавок наполнения с низу | | | | | | | |

| | | | | | | | |
|--|--|--|--|--------|-------|----|---|
| C-253 | | | | 060253 | 8,021 | 10 | N |
| Kit montaje para cisternas | | | | | | | |
| Flushing cistern assembling kit // Kit de montage de réservoir WC // Набор монтажа для бочка | | | | | | | |

| | | | | | | | |
|-------|--|--|--|--------|--------|----|---|
| C-254 | | | | 060254 | 36,201 | 16 | J |
|-------|--|--|--|--------|--------|----|---|

- Mecanismo pulsador de descarga con ahorro obligado y cuantificado de agua
- Apto para todo tipo de cisternas
- Base Rosca Universal
- Ahorro hasta un 50% de agua:
 1. Pulsando y soltando, se obtiene una descarga parcial
 2. Pulsando y manteniendo se obtiene una descarga total

Con envase individual para exposición y protección.

- Mécanisme de chasse d'eau avec économisateur obligatoire et dosificateur d'eau
- Apte pour tout réservoir WC
- Base filetage universel
- Economie jusqu'à 50% d'eau:
 1. Pulsation et relache, décharge partielle
 2. Pulsation soutenue, décharge totale

Conditionnement individuel pour vente et protection.

- Flushing cistern mechanism with compulsory water saver and water meter
- Available for any kind of flushing cistern
- Universal thread base
- Water saver up to 50%:
 1. Pressing and releasing, partial discharge
 2. Continuous pressing, total discharge

Individual packaging for marketing and protection.

- Кнопочные сливные механизмы с экономией и подсчетом воды
- Подходит ко всем типам цистерн
- Основа Резьба Универсальная
- Экономия воды до 50% :
 1. Нажимая и отжимая вы получаете частичное сливание воды
 2. Нажимая и удерживая вы получаете полное сливание воды

В индивидуальной упаковке для экспозиции и защиты.



Crearplast®



Made in Spain

SUMIDEROS Y CALDERETAS

Floor gullies and traps

Avaloirs et siphons de sol

НАПОЛЬНЫЕ СЛИВЫ И КЛАПАНЫ

CANALETAS Y REJILLAS

Channel gullies

Caniveaux et grilles

ТРАПЫ И РЕШЕТКИ ДЛЯ ПОЛОВ





LA GAMA DE CALDERETAS DE ENCOLAR MÁS AMPLIA DEL MERCADO

WIDEST RANGE OF GULLIES AVAILABLE ON THE MARKET PLACE
LA GAMME LA PLUS GRANDE DISPONIBLE SUR LE MARCHÉ
НАИБОЛЕЕ ОБШИРНАЯ ГАММА ВКЛЕИВАЮЩИХ ЖЕЛОБОВ НА
РЫНКЕ

A partir de la serie convencional (conocida desde hace 20 años), **Crearplast** ha desarrollado una gama EXCLUSIVA que ofrece soluciones para TODAS las situaciones.

From our traditionnal range (made since 20 years ago) Crearplast designed this EXCLUSIVE, a valid range for any situation.

A partir de la gamme standard (connue depuis plus de 20 ans), Crearplast a développé cette gamme EXCLUSIVE qui offre des solutions pour toutes les situations.

Отталкиваясь от обычной серии (известной в течение 20 лет), Crearplast разработал ряд эксклюзивных гамм этой продукции, что предоставляет решение на все случаи жизни.

Serie Convencional

(Ej. **C-202** - Pág. 80)

- Base de encolar
Glue in body // Corps à coller
База клеивающаяся
- Rejilla de PVC gris
Grey PVC grid // Grille en PVC gris
Решетка ПВХ серая



Crearplast®



Serie "P"

(Ej. C-202-P - Pág. 82)

- Base de encolar
Glue in body // Corps à coller
База вклеивающаяся
- Rejilla de PP negro
Black PP grid // Grille en PP noir
Решетка ПП черная



Serie "M"

(Ej. C-202-M - Pág. 85)

- Base de encolar
Glue in body // Corps à coller
База вклеивающаяся
- Rejilla de acero inoxidable
Stainless steel grid // Grille en acier inox
Решетка из нержавеющей стали



Serie "E"

(Ej. C-202-E - Pág. 87)

- Base de encolar
Glue in body // Corps à coller
База вклеивающаяся
- Rejilla de PVC gris
Grey PVC grid // Grille en PVC gris
Решетка ПВХ серая
- Anillo de sujeción de telas impermeabilizantes
Waterproof fabric fixing ring // Anneau de fixation des toiles imperméables
Прижимное кольцо для гидроизоляционной ткани
- Adaptable a todos los tipos de telas
Useable with any kind of fabric // Adaptable à tout type de toile
Адаптированные к разным видам ткани






A




€/•




GRIS RAL 7037




| | | | | | | |
|-------|---|-----|--------|---------------|----|---|
| C-217 | 250 x 250 110 | 152 | 105217 | 38,320 | 10 | B |
| | Sumidero sifónico salida horizontal PVC PVC trapped floor gully, horizontal outlet // Siphon de sol PVC sortie horizontale Сифон для донного клапана с горизонтальным выходом из ПВХ | | | | | |




| | | | | | | |
|---|--------------------|----|--------|---------------|----|---|
| C-201 | 150 x 150 50 Ø | 59 | 101201 | 16,875 | 35 | J |
| | 150 x 150 75 Ø | 59 | 102201 | 16,875 | 25 | J |
| | 200 x 200 75 Ø | 84 | 103201 | 26,624 | 14 | J |
| | 200 x 200 90 Ø | 84 | 106201 | 28,682 | 16 | H |
| | 250 x 250 90 Ø | 84 | 104201 | 36,449 | 12 | B |
| | 250 x 250 110 Ø | 84 | 105201 | 36,449 | 12 | B |
| Sumidero sifónico salida vertical PVC PVC trapped floor gully, vertical outlet // Siphon de sol PVC sortie verticale Сифон для донного клапана с вертикальным выходом из ПВХ | | | | | | |




| | | | | | | |
|---|--------------------|----|--------|---------------|----|---|
| C-202 | 150 x 150 75 Ø | 74 | 101202 | 29,624 | 14 | J |
| | 200 x 200 90 Ø | 90 | 102202 | 47,987 | 10 | H |
| | 200 x 200 110 Ø | 90 | 103202 | 48,055 | 10 | H |
| | 250 x 250 90 Ø | 93 | 104202 | 53,522 | 6 | J |
| | 250 x 250 110 Ø | 93 | 105202 | 53,731 | 6 | J |
| Caldereta sifónica extensible salida vertical PVC Extendible PVC trapped floor gully, vertical outlet // Siphon de sol extensible PVC sortie horizontale Желоб наружный с вертикальным выходом | | | | | | |



| | | | | | | |
|---|--------------------|-----|--------|---------------|----|---|
| C-203 | 150 x 150 75 Ø | 109 | 101203 | 30,773 | 15 | J |
| | 200 x 200 90 Ø | 135 | 102203 | 50,777 | 8 | H |
| | 200 x 200 110 Ø | 135 | 103203 | 50,827 | 8 | H |
| | 250 x 250 110 Ø | 152 | 104203 | 61,118 | 6 | H |
| Caldereta sifónica extensible salida horizontal PVC Extendible PVC trapped floor gully, horizontal outlet // Siphon de sol PVC extensible sortie horizontale Желоб наружный с горизонтальным выходом | | | | | | |




| | | | | | | |
|--|--------------------|----|--------|---------------|---|---|
| C-204 | 200 x 200 75 Ø | 84 | 103204 | 30,276 | 8 | J |
| | 200 x 200 90 Ø | 84 | 104204 | 30,276 | 8 | H |
| | 250 x 250 90 Ø | 84 | 101204 | 39,313 | 6 | B |
| | 250 x 250 110 Ø | 84 | 102204 | 39,313 | 6 | B |
| Sumidero sifónico salida vertical con rejilla elevada PVC High grid PVC trapped floor gully, vertical outlet // Siphon de sol PVC grille haute sortie verticale Сифон для донного клапана с вертикальным выходом и с завышенной решеткой из ПВХ | | | | | | |



| | Ø | A | Icon | €/• | Grid | Outlet |
|-------|--------------------|----|--------|--------|------|--------|
| C-205 | 200 x 200 90 Ø | 90 | 103205 | 48,730 | 7 | B |
| | 200 x 200 110 Ø | 90 | 104205 | 48,730 | 7 | B |
| | 250 x 250 90 Ø | 93 | 101205 | 55,197 | 4 | B |
| | 250 x 250 110 Ø | 93 | 102205 | 55,197 | 4 | B |

Caldereta sifónica extensible salida vertical con rejilla elevada PVC

High grid extendible PVC trapped floor gully, vertical outlet
Siphon de sol extensible PVC grille haute sortie verticale
Желоб наружный с вертикальным выходом и завышенной решеткой из ПВХ



| | | | | | | |
|-------|--------------------|-----|--------|--------|---|---|
| C-206 | 200 x 200 90 Ø | 135 | 103206 | 53,551 | 7 | B |
| | 200 x 200 110 Ø | 135 | 104206 | 55,551 | 7 | B |
| | 250 x 250 110 Ø | 149 | 100206 | 61,300 | 4 | B |

Caldereta sifónica salida horizontal con rejilla elevada PVC


High grid extendible PVC trapped floor gully, horizontal outlet
Siphon de sol extensible PVC grille haute sortie horizontale
Желоб с горизонтальным выходом и завышенной решеткой из ПВХ



| | | | | | | |
|-------|-------------------|----|--------|--------|----|---|
| C-200 | 100 x 100 40 Ø | 98 | 100200 | 13,675 | 30 | J |
|-------|-------------------|----|--------|--------|----|---|

Sumidero PVC para baños salida horizontal con embellecedor de acero inoxidable

Indoor PVC trapped floor gully, stainless steel grid, horizontal outlet
Siphon de sol intérieur PVC, grille inox sortie horizontale
Сифонный сток из ПВХ для душа с горизонтальным выходом и решеткой из нерж.стали



| | | | | | | |
|-------|----------------------|----|--------|--------|----|---|
| C-216 | 125 x 125 50 / 40 | 93 | 100216 | 13,678 | 30 | J |
|-------|----------------------|----|--------|--------|----|---|

Sumidero sifónico con salida horizontal-vertical-rejilla inoxidable de 125 x 125


Trapped floor gully, vertical/horizontal outlet, 125x125 mm stainless steel grid
Siphon de sol PVC, grille inox de 125x125 sortie verticale/horizontale
Сифон для донного клапана с вертикальным и горизонтальным выходом и нержавеющей решеткой 125+125



| | | | | | | |
|---------|----------------------|----|--------|--------|----|---|
| C-216-L | 100 x 100 50 / 40 | 93 | 130216 | 20,740 | 24 | K |
|---------|----------------------|----|--------|--------|----|---|

Sumidero sifónico con salida horizontal-vertical-rejilla inoxidable de 100 x 100


Trapped floor gully, vertical/horizontal outlet, 100x100 mm stainless steel grid
Siphon de sol PVC, grille inox de 100x100 sortie verticale/horizontale
Сифон для донного клапана с вертикальным и горизонтальным выходом и нержавеющей решеткой 100+100



| | | | | | | |
|---------|----------------------|----|--------|--------|----|---|
| C-216-D | 100 x 100 50 / 40 | 93 | 132216 | 42,123 | 24 | K |
|---------|----------------------|----|--------|--------|----|---|

Sumidero sifónico con salida horizontal-vertical-rejilla inoxidable de 100 x 100

Trapped floor gully, vertical/horizontal outlet, 100x100 mm stainless steel grid
Siphon de sol PVC, grille inox de 100x100 sortie verticale/horizontale
Сифон для донного клапана с вертикальным и горизонтальным выходом и нержавеющей решеткой 100+100



| | | | | | | |
|-------|----------------------|----|--------|--------|----|---|
| C-218 | 100 x 100 50 / 40 | 93 | 100218 | 12,774 | 24 | K |
|-------|----------------------|----|--------|--------|----|---|

Sumidero sifónico con salida horizontal-vertical-rejilla PVC

Trapped floor gully, vertical/horizontal outlet, PVC grid // Siphon de sol PVC, grille PVC sortie verticale
Сифон для донного клапана с горизонтальным и вертикальным выходом и решеткой из ПВХ



| | | | | | | |
|-------|----------------------|----|--------|--------|----|---|
| C-221 | 100 x 100 50 / 40 | 61 | 100221 | 14,936 | 30 | J |
|-------|----------------------|----|--------|--------|----|---|

Caldereta sifónica extensible s/vertical rejilla PVC

Extendible PVC trapped floor gully, vertical outlet, PVC grid
Siphon de sol extensible PVC, grille PVC sortie verticale
Желоб наружный с вертикальным выходом и решеткой из ПВХ



| | | | | | |
|---|---|--|-----|--|--|
| ∅ | A | | €/• | | |
|---|---|--|-----|--|--|



| | | | | | | |
|--|----------------------|----|--------|--------|----|---|
| C-223 | 125 x 125 50 / 40 | 90 | 100223 | 19,239 | 30 | J |
| Caldereta sifónica extensible s/horizontal - rejilla inoxidable de 125 x 125 | | | | | | |
| Extendible trapped floor gully, horizontal outlet, 125x125 mm stainless steel grid Siphon de sol PVC, grille inox de 125x125 sortie horizontale Желоб наружный с горизонтальным выходом и нержавеющей решеткой 125+125 | | | | | | |



| | | | | | | |
|--|----------------------|----|--------|--------|----|---|
| C-223-L | 100 x 100 50 / 40 | 90 | 133223 | 26,301 | 30 | J |
| Caldereta sifónica extensible s/horizontal - rejilla inoxidable de 100 x 100 | | | | | | |
| Extendible trapped floor gully, horizontal outlet, 100x100 mm stainless steel grid Siphon de sol PVC, grille inox de 100x100 sortie horizontale Желоб наружный с горизонтальным выходом и нержавеющей решеткой 100+100 | | | | | | |



| | | | | | | |
|--|----------------------|----|--------|--------|----|---|
| C-223-D | 100 x 100 50 / 40 | 90 | 132223 | 46,595 | 30 | J |
| Caldereta sifónica extensible s/horizontal - rejilla inoxidable de 100 x 100 | | | | | | |
| Extendible trapped floor gully, horizontal outlet, 100x100 mm stainless steel grid Siphon de sol PVC, grille inox de 100x100 sortie horizontale Желоб наружный с горизонтальным выходом и нержавеющей решеткой 100+100 | | | | | | |



| | | | | | | |
|--|----------------------|----|--------|--------|----|---|
| C-224 | 100 x 100 50 / 40 | 90 | 100224 | 19,127 | 30 | J |
| Caldereta sifónica extensible s/horizontal - rejilla PVC | | | | | | |
| Extendible trapped floor gully, horizontal outlet, PVC grid // Siphon de sol PVC, grille PVC sortie horizontale Желоб наружный с горизонтальным выходом и решеткой их ПВХ | | | | | | |



| | | | | | | |
|--|----------------------|----|--------|--------|----|---|
| C-220 | 125 x 125 50 / 40 | 61 | 100220 | 15,117 | 30 | J |
| Caldereta sifónica extensible salida vertical rejilla inoxidable de 125 x 125 | | | | | | |
| Extendible trapped floor gully, vertical outlet, 125x125 mm stainless steel grid Siphon de sol PVC, grille inox de 125x125 sortie verticale Желоб наружный с вертикальным выходом и нержавеющей решеткой 125+125 | | | | | | |



| | | | | | | |
|--|----------------------|----|--------|--------|----|---|
| C-220-L | 100 x 100 50 / 40 | 61 | 133220 | 22,181 | 30 | J |
| Caldereta sifónica extensible salida vertical rejilla inoxidable de 100 x 100 | | | | | | |
| Extendible trapped floor gully, vertical outlet, 100x100 mm stainless steel grid Siphon de sol PVC, grille inox de 100x100 sortie verticale Желоб наружный с вертикальным выходом и нержавеющей решеткой 100+100 | | | | | | |



| | | | | | | |
|--|----------------------|----|--------|--------|----|---|
| C-220-D | 100 x 100 50 / 40 | 61 | 132220 | 46,595 | 30 | J |
| Caldereta sifónica extensible salida vertical rejilla inoxidable de 100 x 100 | | | | | | |
| Extendible trapped floor gully, vertical outlet, 100x100 mm stainless steel grid Siphon de sol PVC, grille inox de 100x100 sortie verticale Желоб наружный с вертикальным выходом и нержавеющей решеткой 100+100 | | | | | | |



| | | | | | | |
|--|--------------------|----|--------|--------|----|---|
| C-202-P | 150 x 150 75 ∅ | 74 | 141202 | 27,556 | 14 | J |
| | 200 x 200 90 ∅ | 90 | 142202 | 44,621 | 10 | H |
| | 200 x 200 110 ∅ | 90 | 143202 | 44,621 | 10 | H |
| | 250 x 250 90 ∅ | 93 | 144202 | 49,875 | 6 | J |
| | 250 x 250 110 ∅ | 93 | 145202 | 49,875 | 6 | J |
| Caldereta sifónica extensible salida vertical PVC-PP | | | | | | |
| Extendible trapped floor gully, vertical outlet, PVC / PP // Siphon de sol extensible PVC/PP sortie verticale Желоб наружный с вертикальным выходом из ПВХ и ПП(полипропилено) | | | | | | |



| | | | | | |
|---|---|--|-----|--|--|
| ∅ | A | | €/• | | |
|---|---|--|-----|--|--|



| | | | | | | |
|---------|--------------------|-----|--------|--------|---|---|
| C-203-P | 150 x 150 75 ∅ | 109 | 141203 | 28,620 | 5 | J |
| | 200 x 200 90 ∅ | 135 | 142203 | 47,227 | 8 | H |
| | 200 x 200 110 ∅ | 135 | 143203 | 47,655 | 8 | H |
| | 250 x 250 110 ∅ | 152 | 144203 | 56,844 | 6 | H |

Caldereta sifónica extensible salida horizontal PVC-PP

Extendible trapped floor gully, horizontal outlet, PVC / PP // Siphon de sol extensible PVC/PP sortie horizontale
 Желоб наружный с горизонтальным выходом из ПВХ и ПП


REPUESTOS
 SPARES // RECHANGES
 Запчасти



| | | | | | | |
|-------|---------------------|----|--------|--------|---|---|
| C-227 | 100 x 100 50 ∅ | 61 | 100227 | 9,032 | 5 | J |
| | 150 x 150 75 ∅ | 74 | 101227 | 12,886 | 5 | J |
| | 200 x 200 90 ∅ | 90 | 102227 | 17,436 | 5 | J |
| | 200 x 200 110 ∅ | 90 | 103227 | 17,436 | 5 | J |
| | 250 x 250 90 ∅ | 93 | 104227 | 21,064 | 5 | J |
| | ∅250 x 250 110 ∅ | 93 | 105227 | 21,064 | 5 | J |

Caldereta (sin sumidero) salida vertical


Body extendible PVC trapped floor gully, vertical outlet // Corps de siphon de sol PVC, sortie verticale
 Корпус желоба с вертикальным выходом



| | | | | | | |
|-------|--------------------|-----|--------|--------|---|---|
| C-228 | 100 x 100 50 ∅ | 90 | 100228 | 9,260 | 5 | J |
| | 150 x 150 75 ∅ | 109 | 101228 | 13,335 | 5 | J |
| | 200 x 200 90 ∅ | 135 | 102228 | 18,045 | 5 | J |
| | 200 x 200 110 ∅ | 135 | 103228 | 18,045 | 5 | J |
| | 250 x 250 90 ∅ | 152 | 104228 | 22,259 | 5 | J |
| | 250 x 250 110 ∅ | 152 | 104228 | 22,259 | 5 | J |

Caldereta (sin sumidero) salida horizontal

Body extendible PVC trapped floor gully, horizontal outlet // Corps de siphon de sol PVC, sortie horizontale
 Корпус желоба с горизонтальным выходом



| | | | | | | |
|-------|-----------|-----|--------|--------|---|---|
| C-229 | 100 x 100 | | 100229 | 8,787 | 5 | J |
| | 150 x 150 | 135 | 101229 | 9,867 | 5 | J |
| | 200 x 200 | 180 | 102229 | 10,410 | 5 | J |
| | 250 x 250 | 225 | 105229 | 10,724 | 5 | J |

Rejilla plana para sumideros PVC

Flat grid for PVC gullies // Grille plate pour avaloirs PVC // Решетка плоская для сифонов из ПВХ



| | | | | | | |
|-------|-----------|----|--------|--------|----|---|
| C-222 | 200 x 200 | 84 | 103222 | 15,095 | 6 | N |
| | 250 x 250 | 84 | 100222 | 15,815 | 10 | N |

Rejilla elevada PVC para sumideros

High grid for PVC gullies // Grille haute pour avaloirs PVC // Решетка высокая для сифонов из ПВХ



| | | | | | | |
|-------|-----------|--|--------|--------|---|---|
| C-235 | 150 x 150 | | 101235 | 21,542 | 5 | J |
| | 200 x 200 | | 102235 | 32,080 | 5 | J |
| | 200 x 250 | | 104235 | 34,300 | 5 | J |

Sumidero con rejilla para calderetas C-202 y C-203

Gully central body for C-202 and C-203 gullies // Siphon pour siphons de sol C-202 et C-203
 Сифон решетчатый для желобов C 202 и C 203



Desarrollo exclusivo de
Exclusive design from
Design exclusif de
Эксклюзивная разработка



Crearplast®





| | | | | | |
|---|---|--|-----|--|--|
| Ø | A | | €/• | | |
|---|---|--|-----|--|--|



| | | | | | | |
|---------|--------------------|----|--------|---------|---|---|
| C-201-M | 200 x 200 75 Ø | 84 | 132201 | 161,428 | 1 | L |
| | 200 x 200 90 Ø | 84 | 133201 | 161,428 | 1 | L |
| | 250 x 250 90 Ø | 84 | 134201 | 238,008 | 1 | L |
| | 250 x 250 110 Ø | 84 | 135201 | 238,008 | 1 | L |

Sumidero mixto - PVC - acero inoxidable, salida vertical de encolar


PVC/stainless steel floor gully, solvent weld vertical outlet // Siphon de sol PVC/inox, sortie vertical à coller
 Сифонный сток смешанный ПВХ - нержавеющая сталь выход вертикальный . Шаровой кран



| | | | | | | |
|---------|--------------------|----|--------|---------|---|---|
| C-202-M | 150 x 150 75 Ø | 74 | 131202 | 137,095 | 1 | L |
| | 200 x 200 90 Ø | 90 | 132202 | 183,297 | 1 | L |
| | 200 x 200 110 Ø | 90 | 133202 | 183,297 | 1 | L |
| | 250 x 250 90 Ø | 93 | 134202 | 259,478 | 1 | K |
| | 250 x 250 110 Ø | 93 | 135202 | 259,478 | 1 | K |

Caldereta sifónica mixta PVC - inoxidable, salida vertical. Encolar

Extendible PVC/stainless steel floor gully, solvent weld vertical outlet
 Siphon de sol extensible PVC/inox sortie verticale à coller
 Желоб смешанный ПВХ - нержавеющая сталь выход вертикальный . Шаровой кран



| | | | | | | |
|---------|--------------------|-----|--------|---------|---|---|
| C-203-M | 150 x 150 75 Ø | 109 | 131203 | 138,447 | 1 | L |
| | 200 x 200 90 Ø | 135 | 132203 | 184,410 | 1 | K |
| | 200 x 200 110 Ø | 135 | 133203 | 184,410 | 1 | K |
| | 250 x 250 110 Ø | 152 | 134203 | 260,591 | 1 | K |

Caldereta sifónica mixta PVC - inoxidable, salida horizontal. Encolar

Extendible PVC/stainless steel floor gully, solvent weld horizontal outlet
 Siphon de sol extensible PVC/inox sortie horizontale à coller
 Желоб смешанный ПВХ - нержавеющая сталь выход горизонтальный . Шаровой кран



| | | | | | | |
|---------|----------------------|----|--------|--------|---|---|
| C-220-M | 100 x 100 50 / 40 | 61 | 130220 | 95,650 | 1 | M |
| | 125 x 125 50 / 40 | 61 | 131220 | 99,959 | 1 | M |

Caldereta sifónica mixta PVC - inoxidable, salida vertical. Encolar


Extendible PVC/stainless steel floor gully, solvent weld vertical outlet
 Siphon de sol extensible PVC/inox sortie verticale à coller
 Желоб смешанный ПВХ - нержавеющая сталь выход вертикальный . Шаровой кран



| | | | | | | |
|---------|----------------------|----|--------|---------|---|---|
| C-223-M | 100 x 100 50 / 40 | 90 | 130223 | 91,608 | 1 | M |
| | 125 x 125 50 / 40 | 90 | 131223 | 100,515 | 1 | M |

Caldereta sifónica mixta PVC - inoxidable, salida horizontal. Encolar

Extendible PVC/stainless steel floor gully, solvent weld horizontal outlet
 Siphon de sol extensible PVC/inox sortie horizontale à coller
 Желоб смешанный ПВХ - нержавеющая сталь выход горизонтальный . Шаровой кран





Sumideros y calderetas Serie E para telas impermeabilizantes de todo tipo
Floor gullies for waterproof fabrics // Avaloirs et siphons de sols pour toiles imperméables de tout type
Напольные сливные каналы серии E для различных типов гидроизоляционной ткани

Desarrollo exclusivo de
Exclusive design from
Design exclusif de
Эксклюзивная разработка



Crearplast®





| | | | | | | |
|---------|--------------------|----|--------|--------|---|---|
| C-202-E | 250 x 250 90 Ø | 93 | 124202 | 69,194 | 6 | J |
| | 250 x 250 110 Ø | 93 | 125202 | 69,194 | 6 | J |

Caldereta sifónica extensible, salida vertical, especial terrazas


Terrace extendible floor gully, solvent weld vertical outlet
 Siphon de sol de terrasse PVC/inox, sortie verticale à coller
 Желоб наружный с вертикальным выходом для террас



| | | | | | | |
|---------|--------------------|-----|--------|--------|---|---|
| C-203-E | 250 x 250 110 Ø | 149 | 124203 | 76,120 | 6 | H |
|---------|--------------------|-----|--------|--------|---|---|

Caldereta sifónica extensible, salida horizontal, especial terrazas

Terrace extendible PVC/stainless steel floor gully, solvent weld horizontal outlet
 Siphon de sol de terrasse PVC/inox, sortie verticale à coller
 Желоб наружный с горизонтальным выходом для террас



| | | | | | | |
|---------|--------------------|----|--------|--------|---|---|
| C-205-E | 250 x 250 90 Ø | 93 | 124205 | 70,541 | 4 | B |
| | 250 x 250 110 Ø | 93 | 125205 | 70,541 | 4 | B |

Caldereta sifónica extensible, salida vertical, con rejilla elevada PVC, especial terrazas


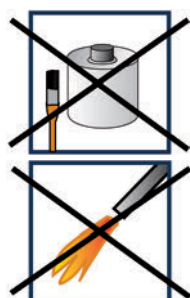
High PVC grid terrace extendible floor gully, solvent weld vertical outlet
 Siphon de sol extensible de terrasse, grille haute PVC, sortie verticale à coller
 Желоб наружный с вертикальным выходом и с завышенной решеткой из ПВХ для террас



| | | | | | | |
|---------|--------------------|--|--------|--------|---|--|
| C-206-E | 250 x 250 110 Ø | | 120206 | 19,128 | 6 | |
|---------|--------------------|--|--------|--------|---|--|


Aro especial para acople. Kit= aro + 6 tornillos

Fitting kit (ring and 6 screws) // Kit de fixation (anneau et 6 vis)
 Прижимное кольцо. Набор кольцо и 6 болтов




Colocar la base de la caldereta como siempre

Place the body as usual
 Disposer le corps comme habituellement
 Положить базу желоба в обычном положении




Desenrollar la tela (de cualquier tipo) encima y cortar como siempre

Cover with the fabric (all kinds) and cut as usual
 Dérouler la toile (tout type) dessus et couper comme à l'accoutumée
 Развернуть материал сверху и обрезать




Colocar el anillo en su sitio gracias a los pivotes de centrado

Place the ring centered in its hole
 Placer l'anneau dans son logement grâce aux têtons de centrage
 Положите кольцо на место благодаря центрирующим штифтам



Fijar la tela roscando los tornillos de sujeción del anillo

Fix the fabric screwing the ring
 Fixer la toile en vissant l'anneau
 Уплотнить материал крутя болты укрепляющего кольца



Colocar el sumidero como siempre

Place the trapped body as usual
 Placer le siphon comme habituellement
 Положить сток в обычное положение







C-202-E

La instalación de la serie "E" sólo se diferencia por el sistema de sujeción de la tela que es UNIVERSAL

The only difference for the serie "E" is its UNIVERSAL fabrics fixing system
 L'installation de la série E ne diffère que par le mode UNIVERSEL de fixation de la toile

Установка серии "E" отличается только системой крепления ткани, которая является универсальной.



| Ø | A | | €/• | | |
|---|---|--|-----|--|--|
|---|---|--|-----|--|--|

| | | | | | | |
|-------|-----------|--|--------------------------|--------|----|---|
| C-207 | 520 x 170 | | 110207 GRIS GARAJE | 38,231 | 10 | F |
| | 520 x 170 | | 111207 BLANCO PISCINA | 38,231 | 10 | F |

Rejilla con cerco. PVC

PVC grid with frame // Grille PVC et cadre // Обрамленная решетка . ПВХ

| | | | | | | |
|-------|-----------|--|--------------------------|--------|---|---|
| C-208 | 520 x 170 | | 110208 GRIS GARAJE | 65,266 | 9 | B |
| | 520 x 170 | | 111208 BLANCO PISCINA | 65,266 | 9 | B |

Canaleta con rejilla. PVC

PVC channel with grid // Caniveau avec grille // Желоб с решеткой ПВХ

| | | | | | | |
|-------|-----------|--|--------------------------|--------|----|---|
| C-209 | 500 x 130 | | 110209 GRIS GARAJE | 34,445 | 10 | F |
| | 500 x 130 | | 111209 BLANCO PISCINA | 34,445 | 10 | F |

Rejilla PVC. Modelos C-208 y C-241

 PVC grid for C208 and C241 models // Grille pour modèles C-208 et C-241
 Решетка ПВХ. Модели C- 208 и C- 241

| | | | | | | |
|-------|-----------------|--|--------------------------|--------|---|---|
| C-210 | 520 x 170 x 130 | | 110210 GRIS GARAJE | 39,538 | 9 | B |
| | 520 x 170 x 130 | | 111210 BLANCO PISCINA | 39,538 | 9 | B |

Canaleta PVC

PVC channel // Caniveau PVC // Желоб ПВХ

| | | | | | | |
|-------|-----------|--|--------------------------|--------|---|---|
| C-211 | 170 x 170 | | 110211 GRIS GARAJE | 21,830 | 6 | F |
| | 170 x 170 | | 111211 BLANCO PISCINA | 21,830 | 6 | F |

Canaleta con rejilla de salida horizontal 90 Ø. PVC

 PVC channel with grid, diam 90 horizontal outlet // Caniveau PVC avec grille, sortie horizontale diam 90
 Желоб с решеткой и горизонтальным выходом 90Ø.ПВХ

| | | | | | | |
|-------|---|--|--------------------------|--------|---|---|
| C-212 | - | | 110212 GRIS GARAJE | 23,408 | 6 | F |
| | - | | 111212 BLANCO PISCINA | 23,408 | 6 | F |

Canaleta con rejilla en ángulo 45°. PVC

PVC 45° channel with grid // Caniveau PVC 45° avec grille // Желоб с решеткой и углом 45Ø ПВХ

| | | | | | | |
|-------|-------|--|--------------------------|--------|---|---|
| C-213 | 110 Ø | | 110213 GRIS GARAJE | 14,847 | 3 | M |
| | 110 Ø | | 111213 BLANCO PISCINA | 14,847 | 3 | M |

Conjunto tapa-salida 110 Ø para canaleta. PVC

 PVC plug and diam 110 outlet set for channel // Kit bouchon/sortie diam 110 pour caniveau PVC
 Набор заглушка - выход 110Ø для желоба. ПВХ

| | | | | | | |
|-------|-----|--|--------------------------|--------|---|---|
| C-214 | 170 | | 110214 GRIS GARAJE | 14,847 | 3 | N |
| | 170 | | 111214 BLANCO PISCINA | 14,847 | 3 | N |

Conjunto tapa-tapa para canaleta. PVC

 PVC plugs set for channel // Kit bouchons pour caniveau PVC
 Набор заглушка-заглушка для желоба .ПВХ

| | | | | | | |
|-------|-------|--|--------------------------|--------|---|---|
| C-215 | 110 Ø | | 110215 GRIS GARAJE | 15,249 | 3 | L |
| | 110 Ø | | 111215 BLANCO PISCINA | 15,249 | 3 | L |

Conjunto salida-salida 110 Ø para canaleta. PVC


 Conjunto salida-salida 110 Ø para canaleta. PVC // PVC diam 110 outlets set for channel
 Набор выход - выход 110Ø для желоба. ПВХ

GRIS GARAJE: GREY GARAGE // GRIS GARAGE // СЕРЫЙ ГАРАЖ:

BLANCO PISCINA: WHITE SWIMMING POOL // BLANC PISCINE // БЕЛЫЙ БАССЕЙН




Cota baja 75 mm - Ancho 130
Low height 75mm. 130 width // Basse hauteur 75 mm - Largeur 130 // Укороченный 75 мм - ширина 130



| | | | | | | |
|-------|-----------|--|--------------------------|--------|----|---|
| C-241 | 520 x 170 | | 110241 GRIS GARAJE | 56,996 | 15 | B |
| | 520 x 170 | | 111241 BLANCO PISCINA | 56,996 | 15 | B |

Canaleta con rejilla. PVC


PVC channel with grid // Caniveau PVC avec grille // Желоб с решеткой . ПВХ



| | | | | | | |
|-------|-----------|--|--------------------------|--------|----|---|
| C-209 | 500 x 130 | | 110209 GRIS GARAJE | 34,445 | 10 | F |
| | 500 x 130 | | 111209 BLANCO PISCINA | 34,445 | 10 | F |

Rejilla PVC. Modelos C-208 y C-241


PVC grid for C208 and C241 models // Grille PVC pour modèles C208 et C241
Решетка ПВХ. Модели C-208 и C-241



| | | | | | | |
|-------|----------------|--|--------------------------|--------|---|---|
| C-242 | 520 x 170 x 75 | | 110242 GRIS GARAJE | 38,359 | 5 | H |
| | 520 x 170 x 75 | | 111242 BLANCO PISCINA | 38,359 | 5 | H |

Canaleta PVC. Cota baja

Low height PVC channel // Caniveau PVC hauteur réduite
Желоб ПВХ. Заниженная высота




| | | | | | | |
|-------|------|--|--------------------------|--------|---|---|
| C-243 | 40 Ø | | 110243 GRIS GARAJE | 14,395 | 3 | L |
| | 40 Ø | | 111243 BLANCO PISCINA | 14,395 | 3 | L |

Conjunto tapa-salida 40 Ø para canaleta. PVC

PVC plug and diam 40 mm outlet set // Kit bouchon-sortie diam 40 pour caniveau PVC
Набор заглушка - выход 40Ø для желоба. ПВХ

GRIS GARAJE: GREY GARAGE // GRIS GARAGE // СЕРЫЙ ГАРАЖ

BLANCO PISCINA: WHITE SWIMMING POOL // BLANC PISCINE // БЕЛЫЙ БАССЕЙН



Canaletas con rejillas de acero inoxidable AISI 304
Channel gullies with stainless steel grates // Caniveaux avec grilles inox
Трапы для полов из нержавеющей стали



A




€/•



| | | | | | | |
|-------------------|-----------|-----|--------|---------|---|---|
| C-208 M (Mate) | 520 x 170 | 127 | 136208 | 142,236 | 9 | B |
|-------------------|-----------|-----|--------|---------|---|---|

Canaleta con rejilla metálica

Channel with metallic grid // Caniveau avec grille métallique
Противоскользящий (матовый) Желоб с металлической решеткой



| | | | | | | |
|-------------------|-----------|----|--------|---------|----|---|
| C-241 M (Mate) | 520 x 170 | 75 | 136241 | 142,236 | 15 | B |
|-------------------|-----------|----|--------|---------|----|---|

Canaleta (cota baja) con rejilla metálica

Low height channel with metallic grid // Caniveau hauteur réduite avec grille métallique
Противоскользящий (матовый) желоб заниженный с металлической решеткой



| | | | | | | |
|-------------------|-----------|--|--------|--------|----|---|
| C-209 M (Mate) | 500 x 130 | | 136209 | 98,815 | 10 | F |
|-------------------|-----------|--|--------|--------|----|---|

Rejillas para todas las canaletas (C-210 y C-242)

Grid for all channels (C210 and C242) // Grille pour caniveaux (C208 et C242)
Противоскользящий (матовый) решетка для всех типов желобов (C-210 и C-242)



Crearplast[®]

agua &
innovación

water & innovation





DECLARACIÓN DE PRESTACIONES - Nº 2014/001

1- Nombre y código de identificación:
 Canal y Rejilla, garaje y piscina: C-208, C-210, C-211, C-212, C-213, C-214, C-215
 C-241, C-242, C-243
 Rejillas, garaje y piscina: C-207, C-209

2- Uso previsto:
 Canales de desagüe instaladas en zonas sometidas al tráfico de personas, clase A15, Tipo M

3- Sistema de evaluación y verificación de la constancia de las prestaciones:
 Para la evaluación del producto se ha empleado el sistema nº 3

4- Organismo notificado:

- Laboratorio APPLUS nº 0370
- Tarea realizada: Ensayos de tipo.
- Sistema de evaluación: Ensayos de tipo.
- Ensayos de tipo positivos y emitidos: nº 13/31705146-13/31705148-13/31705150-13/31705147-13/31705149 del 17/03/2014

5- Prestaciones declaradas:

| Características esenciales | Prestaciones | Especificaciones técnicas armonizadas |
|--|----------------------------------|---------------------------------------|
| Estanqueidad al agua. | Sin fugas. | UNE- EN 1433 |
| Capacidad de soporte de carga, deflexión bajo carga: Rejilla, garaje y piscina, C-209 | < 2,3 (max. Admisible por norma) | UNE- EN 1433 |
| Capacidad de soporte de carga, deflexión bajo carga: Canal y Rejilla, garaje y piscina, C-208 y C-241. | < 3,3 (max. Admisible por norma) | UNE- EN 1433 |

- Las prestaciones del producto identificado en el punto 1 son conformes con las prestaciones declaradas en el punto 5.
- La presente declaración de prestaciones se emite bajo la única responsabilidad del fabricante.

En Ibi, a 24 de marzo del 2014



Ernesto Cremades Arques
 Director Gerente
 CREARPLAST, S.L.

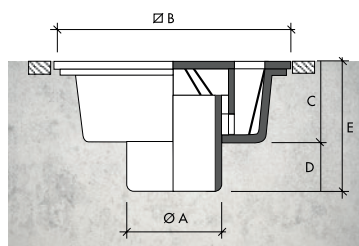
Crearplast, S.L. Polígono Industrial Alfés, C/Palencia, 4 - 03440 Ibi (Alicante) Tel : 34 96551970 Fax : 34 96551922
 Inscripción en el Registro Mercantil de Alicante, Tomo nº 1696, Folio 28, Libro 4º de 1986, Inscripción 1ª - C.I.F. B-03022607
 e-mail : info@crearplast.es



Made in Spain

INFORMACIÓN TÉCNICA

Technical data // Données techniques
 Техническая информац



| |  | Ø A | Ø B | C | D | E |
|--|---|-----|-----|---|---|---|
|--|---|-----|-----|---|---|---|

| | | | | | | |
|--------------|---|---------|-----|----|----|----|
| C-216 | 100 x 100 | 50 / 40 | 105 | 60 | 32 | 93 |
| | Sumidero sifónico PVC rejilla inoxidable, salida horizontal-vertical Trapped PVC gully with stainless steel grid, horizontal and vertical outlet Siphon de sol PVC avec grille inox, sortie verticale/horizontale Сифон для донного клапана ПВХ с нержавеющей решеткой, выход горизонтальный - вертикальный | | | | | |

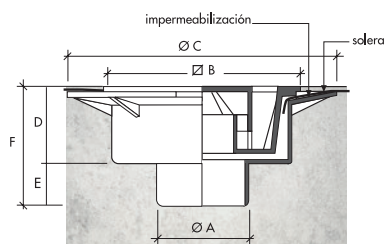
| | | | | | | |
|--------------|--|---------|-----|----|----|----|
| C-218 | 100 x 100 | 50 / 40 | 105 | 60 | 32 | 93 |
| | Sumidero sifónico PVC rejilla PVC, salida horizontal-vertical Trapped PVC gully with PVC grid, horizontal and vertical outlet Siphon de sol PVC avec grille PVC, sortie verticale/horizontale Сифон для донного клапана ПВХ с решеткой из ПВХ, выход горизонтальный - вертикальный | | | | | |

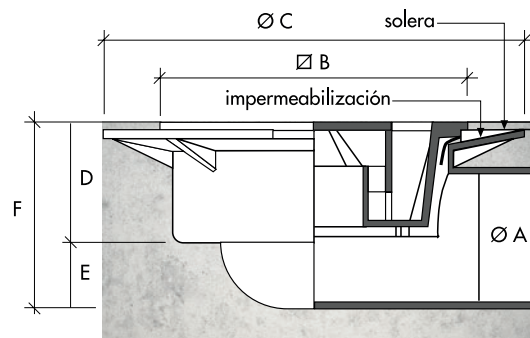
| | | | | | | |
|--|-----------|-----|-----|----|----|-----|
| C-201 C-204 | 150 x 150 | 50 | 151 | 59 | 47 | 106 |
| | 150 x 150 | 75 | 151 | 59 | 47 | 106 |
| | 200 x 200 | 75 | 202 | 84 | 46 | 130 |
| | 200 x 200 | 90 | 202 | 84 | 46 | 130 |
| | 250 x 250 | 90 | 249 | 84 | 55 | 139 |
| | 250 x 250 | 110 | 249 | 84 | 55 | 139 |
| Sumidero sifónico salida vertical - PVC PVC trapped floor gully, vertical outlet // Siphon de sol PVC, sortie verticale Сифон для донного клапана с вертикальным выходом из ПВХ | | | | | | |

| |  | Ø A | Ø B | Ø C | D | E | F |
|--|---|-----|-----|-----|---|---|---|
|--|---|-----|-----|-----|---|---|---|

| | | | | | | | |
|---|-----------|---------|-----|-----|----|----|-----|
| C-220 C-221 C-226 | 100 x 100 | 50 / 40 | 105 | 155 | 61 | 39 | 100 |
| | 100 x 100 | 50 / 40 | 105 | 155 | 61 | 39 | 100 |
| Sumidero/caldereta sifónica extensible Extendible trapped floor gully // Siphon de sol extensible // Сифонный сток/желоб наружный | | | | | | | |

| | | | | | | | |
|--|-----------|-----|-----|-----|----|----|-----|
| C-202 C-205 | 150 x 150 | 75 | 151 | 221 | 74 | 47 | 121 |
| | 200 x 200 | 90 | 202 | 290 | 90 | 54 | 144 |
| | 200 x 200 | 110 | 202 | 290 | 90 | 54 | 144 |
| | 250 x 250 | 90 | 249 | 349 | 93 | 54 | 147 |
| | 250 x 250 | 110 | 249 | 349 | 93 | 54 | 147 |
| Sumidero/caldereta sifónica extensible salida vertical - PVC PVC extendible trapped floor gully, vertical outlet // Siphon de sol PVC extensible, sortie verticale Сифонный сток / желоб наружный с вертикальным выходом из ПВХ | | | | | | | |





| | Ø A | Ø B | Ø C | D | E | F |
|--|-----|-----|-----|---|---|---|
|--|-----|-----|-----|---|---|---|

| | | | | | | | |
|-------|-----------|---------|-----|-----|----|----|-----|
| C-203 | 150 x 150 | 75 | 151 | 221 | 74 | 35 | 109 |
| C-206 | 200 x 200 | 90 | 202 | 290 | 90 | 45 | 135 |
| C-223 | 200 x 200 | 110 | 202 | 290 | 90 | 45 | 135 |
| C-224 | 250 x 250 | 110 | 249 | 349 | 94 | 55 | 152 |
| C-225 | 100 x 100 | 40 / 50 | 105 | 155 | 61 | 29 | 90 |

Sumidero/caldereta sifónica extensible salida horizontal - PVC

PVC extensible trapped floor gully, horizontal outlet // Siphon de sol PVC extensible, sortie horizontale
Сифонный сток / желоб наружный с горизонтальным выходом из ПВХ

SUMIDEROS Y SIFONES PARA EDIFICIOS

Información sobre la clasificación de los sumideros (según UNE EN 1253)

CLASE H1.5

Para techos planos no utilizados, tales como techos con revestimientos bituminosos, rellenos de gravas o similares: C-204; C-205; C-206

CLASE K3

Zonas sin circulación de vehículos, tales como cuartos de baño en edificios de viviendas, residencias de ancianos, hoteles, escuelas, piscinas, baños o duchas públicas, balcones, naves, terrazas y techos con vegetación: C-216; C-218; C-221; C223; C-224; C-225; C-226 (en rejilla plástica o inox)

CLASE L15

Zonas con circulación de vehículos ligeros, con excepción carretillas elevadoras en locales comerciales: C-217; C-201; C-202; C203; C-202-P; C-203-P; C-201-M; C-202-M; C203-M

FLOOR GULLIES AND TRAPS FOR BUILDINGS

Data about Gullies classification (according UNE EN 1253)

H1.5 CLASS

For flat rooves without people traffic, i.e. bituminous treated rooves, small stones covering rooves: C-204; C-205; C-206

K3 CLASS

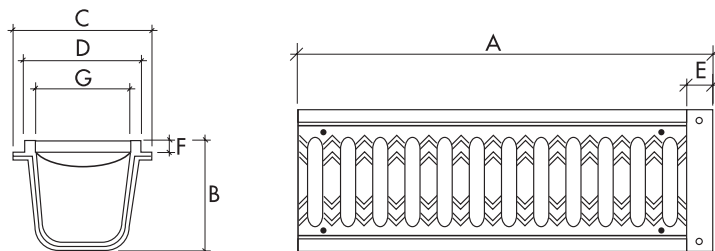
Areas free of vehicles such as bathrooms in residential buildings, seniors residences, hotels, schools, swimming-pools, public bathrooms, balcony, industrial buildings, terraces, green rooves: C-216; C-218; C-221; C223; C-224; C-225; C-226 (with inox or plastic grid)

L15 CLASS

Light vehicles traffic áreas, excepting forklift machine in commercial area: C-217; C-201; C-202; C203; C-202-P; C-203-P; C-201-M; C-202-M; C203-M

| L (mm) | Ø | Caudal (L/S) Flow (L/S) |
|---------|----|----------------------------|
| 100x100 | 45 | 0,6 |
| 150x150 | 50 | 0,6 |
| 200x200 | 75 | 0,9 |
| 250x250 | 90 | 1,8 |

Caudales de Evacuación (L/S) // Drainage flow (L/S)



| | | CARACTE. | | A | B | C | D | E | F | G |
|--|-----------------|--------------------------------|--------|-----|-----|-----|-----|----|----|-----|
| C-208 | 520 x 170 x 127 | GARAJE | GRIS | 500 | 127 | 165 | 140 | 24 | 15 | 129 |
| | 520 x 170 x 127 | PISCINA | BLANCO | 500 | 127 | 165 | 140 | 24 | 15 | 129 |
| Canaleta con rejilla PVC Channel with PVC grid // Canniveau avec grille PVC // Желоб с решеткой ПВХ | | | | | | | | | | |
| C-231 | 520 x 200 x 170 | REFORZADA GARAJE PISCINA | GRIS | 500 | 127 | - | 202 | 7 | 20 | 198 |
| Rejilla de PVC - Ancho 200 PVC grid - 200 mm width // Grille PVC largeur 200 mm // Решетка ПВХ - ширина 200 | | | | | | | | | | |
| C-241 | 500 x 130 x 75 | REFORZADA GARAJE PISCINA | GRIS | 500 | 75 | - | 140 | 24 | 15 | 129 |
| Rejilla reforzada de PVC - Cota baja: 75 Strong PVC grid - low height (75mm) // Grille PVC renforcée - hauteur réduite (75 mm) Решетка уплотненная из ПВХ - заниженная : 75 | | | | | | | | | | |

CLASIFICACIÓN TÉCNICA

La norma UNE-EN 1433:2002, establece una clasificación de grupos y de clases mínimas en función de los niveles de resistencia a la carga en kN (1kN=10kg), en función de los lugares de utilización dentro de la vía pública.

Las canaletas con rejilla inoxidable y el marco de refuerzo (C-208-M + C-207-M) cumplen con lo establecido en la norma UNE-EN 1433:2002, en cuanto a resistencia de carga y estanqueidad. Estas rejillas obtienen la clasificación B-125, TipoM.

ENSAYOS

Para la obtención de estas clasificaciones según UNE-EN 1433, se realizan los siguientes ensayos:

Ensayos mecánicos (sobre rejilla y conjunto canal-rejilla):

Para la clasificación y periódicamente

A-15: Aplicar 15kN = 1500kg

B-125: Aplicar 125kN = 12500kg

Ensayos de estanqueidad: Se comprueba la estanqueidad sobre 2 canales y sus accesorios, instalados según las instrucciones del fabricante.

TECHNICAL CLASSIFICATION

The UNE-EN 1433:2002 standard defines a groups classification and minimum classes according to load resistance in kN (1kN = 10 kg) depending on the place in the public roads it is used.

Channels with stainless steel grids and reinforcing frame (C-208-M + C-207-M) fulfill the UNE-EN 1433:2002 standard requirements about load resistance and waterproof. This grids are classified B-125, M type.

TESTS

To certificate a product according to the UNE-EN 1433, the following tests are made:

Mechanical tests (Only grid and channel + grid set):

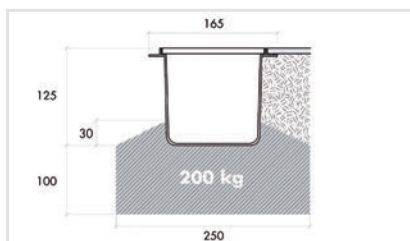
For the classification and periodically

A-15: apply 15 Kn = 1.500kg

B-125: apply 125 Kn = 12.500kg

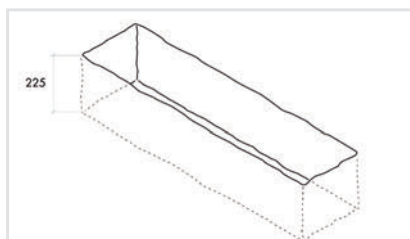
Waterproof testing: waterproof is checked with 2 channels and its accessories, according to the manufacturer instructions of use.

INSTRUCCIONES DE MONTAJE // INSTRUCTIONS OF USE



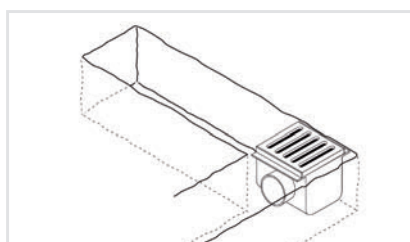
Esquema de construcción de la solera y talud de hormigón a realizar. En caso de que la instalación tenga mucha pendiente, hormigonar al máximo hasta la zona de la rejilla

Building scheme for the cement base and the slope to make. In the case of a high slope installation, use cement until the grid level



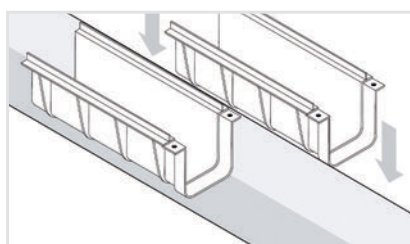
Realizar una zanja de dimensiones suficientes (10 cm alrededor del canal)

Dig a trench with enough dimensions (10 cm all around the channel)



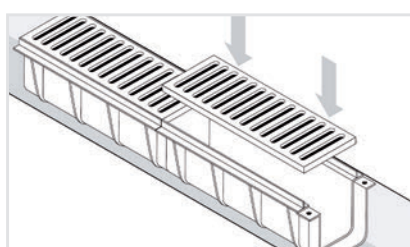
Escoger el punto de salida para las aguas

Choose the place for the water outlet



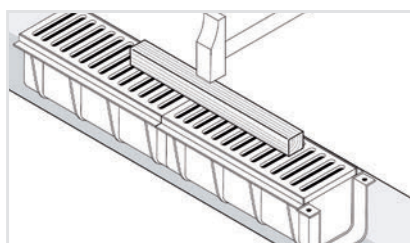
Instalar los canales de la cama de hormigón teniendo en cuenta que los extremos del canal son macho y hembra

Take in account that channels are male/female while installing in the cemented trench



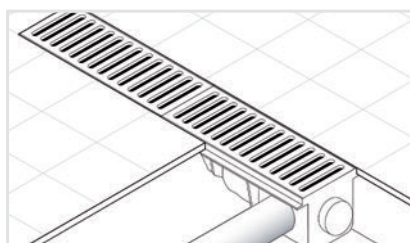
Instalar las rejillas en su alojamiento

Set up the grid in its place



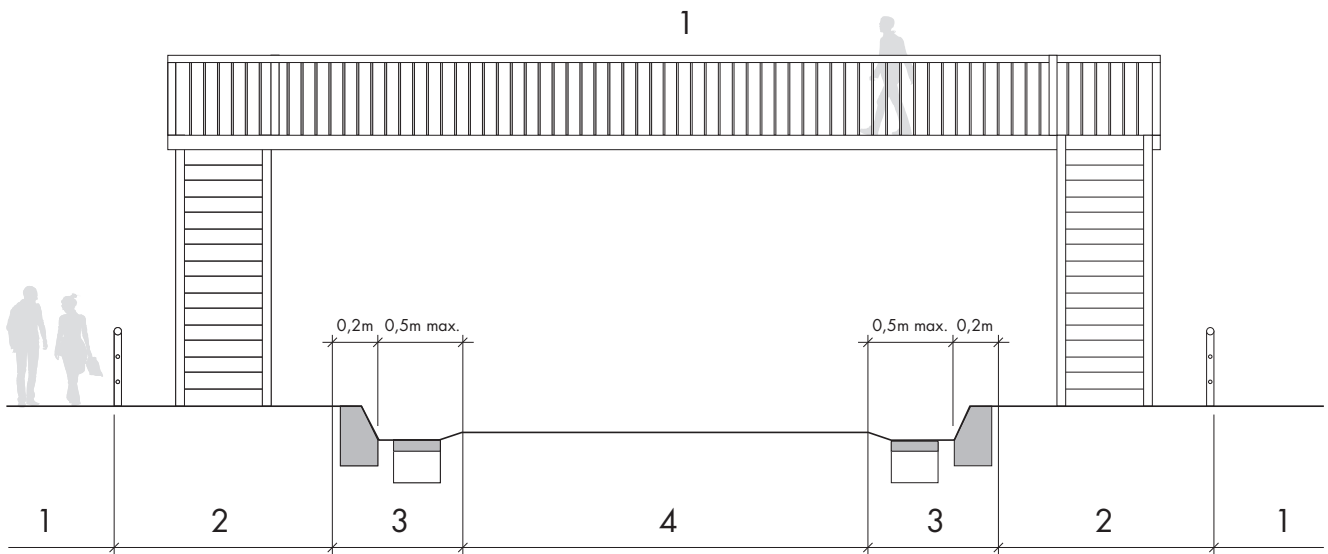
Nivelar el canal en la cama de hormigón hasta que quede a la altura necesaria

Level the channels in the cement until reaching the correct height



Embochar a la red y finalizar el hormigonado en forma de talud

Connect to the drainage network and finish with cement with a slope



La norma UNE-EN 1433:2002, establece una clasificación de grupos y de clases mínimas en función de los niveles de resistencia a la carga en kN (1kN=10kg), en función de los lugares de utilización dentro de la vía pública.



Grupo 1 (clase mín A-15)

Áreas que sólo pueden utilizarse por peatones y ciclistas



Grupo 2 (clase mín B-125)

Aceras, zonas peatonales y superficies comparables, aparcamientos privados de vehículos o plataformas de aparcamiento de vehículos



Grupo 3 (clase mín C-250)

Laterales de bordillo y áreas sin tráfico de arcenes resistentes y similares; las unidades de bordillos pertenecen siempre al grupo 3



Grupo 4 (clase mín D-400)

Calzadas de carreteras (incluyendo calles peatonales), arcenes resistentes y zonas de aparcar para todo tipo de vehículos de carretera.

The UNE-EN 1433:2002 standard defines a groups classification and minimum classes according to load resistance in kN (1kN = 10 kg) depending on the place in the public roads it is used.



Group 1 (class min. A-15)

Only pedestrian and cycling areas



Group 2 (class min. B-125)

Pavement, pedestrian areas and similar, private parkings or vehicles parking platforms



Group 3 (class min. C-250)

Pavement edge and road shoulder areas without traffic and similar; units of edges are always part of group 3.




Group 4 (class min. D-400)

Roadways (including pedestrian streets), resistant pavements and any vehicle parking area.




Crearplast®



Disponible para descarga en la web
www.crearplast.es/certificados.php


Crearflex®



Made in Spain

TUBERÍAS DE PVC Serie B, Serie F, Flexibles y Presión

PVC pipes. Pressure, B and F Series and Flexible Pipes
TUBES DE PVC. Pression, Série B, Série F et Flexibles
ТРУБЫ ИЗ ПВХ. Серии B, Серии F и Гибкие



Serie B

Drainage pipes for sewage (low and high temperature) for indoor installation above the floor level.

Tubes d'évacuation d'eaux résiduelles (à basses et hautes températures) à l'intérieur des bâtiments au dessus du niveau du sol.

Трубы водосточные (высокой и низкой температуры) для строительных конструкций над уровнем земли.



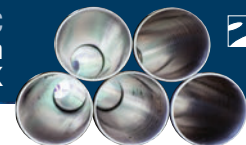
Serie F

Tuberías de evacuación de aguas pluviales y residuales fabricadas según los requisitos de la norma UNE EN 12200.

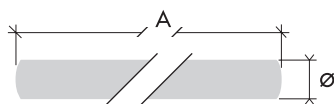
DWV and pluvial water drainage.

Tube d'évacuation pour eaux pluviales et évacuer.

Водосточные трубы для дождевой воды и эвакуации изготовлены согласно Une 12200.

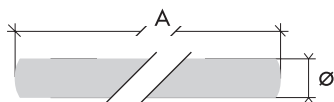


Serie B UNE EN 1329



| Ø | E | A | 📖 | €/• | 📊 |
|-----|-----|---|--------|---------|-----|
| 32 | 3,0 | 3 | 411013 | 4,169 | 249 |
| | | 5 | 412501 | 6,520 | 249 |
| 40 | 3,0 | 3 | 411014 | 5,211 | 200 |
| | | 5 | 412502 | 7,939 | 200 |
| 50 | 3,0 | 3 | 411015 | 6,764 | 158 |
| | | 5 | 412503 | 9,934 | 158 |
| 63 | | 3 | 411019 | | |
| | | 5 | 412512 | | |
| 75 | 3,0 | 3 | 411001 | 9,047 | 174 |
| | | 5 | 412504 | 15,014 | 174 |
| 90 | 3,0 | 1 | 410105 | 5,331 | 120 |
| | | 3 | 411002 | 10,866 | 120 |
| | | 5 | 412505 | 18,140 | 120 |
| 100 | 3,0 | 3 | 409999 | 10,192 | 99 |
| 110 | 3,2 | 1 | 410106 | 6,888 | 80 |
| | | 3 | 411003 | 14,037 | 80 |
| | | 5 | 412506 | 23,773 | 80 |
| 125 | 3,2 | 1 | 410107 | 7,980 | 60 |
| | | 3 | 411004 | 16,144 | 60 |
| | | 5 | 412507 | 27,564 | 60 |
| 160 | 3,2 | 1 | 410108 | 10,674 | 33 |
| | | 3 | 411005 | 20,646 | 33 |
| | | 5 | 412508 | 35,326 | 33 |
| 200 | 3,9 | 1 | 410109 | 14,840 | 18 |
| | | 3 | 411006 | 31,578 | 18 |
| | | 5 | 412509 | 53,200 | 18 |
| 250 | 4,5 | 3 | 411007 | 52,890 | 11 |
| | | 5 | 412510 | 88,238 | 11 |
| 315 | 5,6 | 3 | 411008 | 84,446 | 8 |
| | | 5 | 412511 | 140,818 | 8 |

Serie F UNE EN 12200



| Ø | E | A | 📖 | €/• | 📊 |
|-----|-----|---|--------|--------|-----|
| 90 | 1,9 | 3 | 401004 | 7,939 | 120 |
| 100 | 2,6 | 3 | 409999 | 10,192 | 99 |
| 110 | 2,2 | 3 | 401005 | 11,154 | 80 |
| 125 | 2,5 | 3 | 401006 | 14,503 | 60 |



Crearflex®



CL + PISCINAS

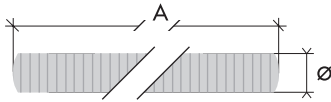
PVC GRIS

PVC BLANCO





| ∅ | E | m/∅ | 📖 | €/• | |
|---|---|-----|---|-----|--|
|---|---|-----|---|-----|--|



| Flexibles | ∅ | E | m/∅ | 420201 <input type="checkbox"/> | 1,405 | 64 |
|-----------|----|----|-----|---------------------------------|-------|----|
| | | | | 20 | | |
| | 20 | 16 | 50 | 420001 <input type="checkbox"/> | 1,405 | 40 |
| | | | | 421001 <input type="checkbox"/> | | |
| | 25 | 20 | 25 | 420202 <input type="checkbox"/> | 1,853 | 64 |
| | | | | 421202 <input type="checkbox"/> | | |
| | 25 | 20 | 50 | 420002 <input type="checkbox"/> | 1,853 | 32 |
| | | | | 421002 <input type="checkbox"/> | | |
| | 32 | 26 | 25 | 420204 <input type="checkbox"/> | 2,283 | 40 |
| | | | | 421204 <input type="checkbox"/> | | |
| | 32 | 26 | 50 | 420004 <input type="checkbox"/> | 2,283 | 28 |
| | | | | 421004 <input type="checkbox"/> | | |
| | 32 | 27 | 25 | 423225 <input type="checkbox"/> | 1,975 | 40 |
| | | | | 423250 <input type="checkbox"/> | | |
| | 32 | 27 | 50 | 423250 <input type="checkbox"/> | 1,975 | 28 |
| | | | | 423250 <input type="checkbox"/> | | |
| | 40 | 34 | 25 | 420206 <input type="checkbox"/> | 3,011 | 28 |
| | | | | 421206 <input type="checkbox"/> | | |
| | 40 | 34 | 50 | 420006 <input type="checkbox"/> | 3,011 | 16 |
| | | | | 421006 <input type="checkbox"/> | | |
| | 40 | 35 | 25 | 424035 <input type="checkbox"/> | 2,584 | 28 |
| | | | | 424050 <input type="checkbox"/> | | |
| | 40 | 35 | 50 | 424050 <input type="checkbox"/> | 2,584 | 16 |
| | | | | 424050 <input type="checkbox"/> | | |
| | 50 | 43 | 25 | 420211 <input type="checkbox"/> | 4,265 | 24 |
| | | | | 421211 <input type="checkbox"/> | | |
| | 50 | 43 | 50 | 420011 <input type="checkbox"/> | 4,265 | 10 |
| | | | | 421011 <input type="checkbox"/> | | |
| | 63 | 55 | 25 | 420212 <input type="checkbox"/> | 6,774 | 8 |
| | | | | 421252 <input type="checkbox"/> | | |



Datos Técnicos

- Tuberías flexibles de termoplásticos con refuerzo para la succión y descarga de líquidos acuosos.
- Tubería flexible de PVC plastificado y con un refuerzo en espira de PVC rígido, superficies lisas, gran resistencia al aplastamiento, gran capacidad para curvarse.

Ventajas

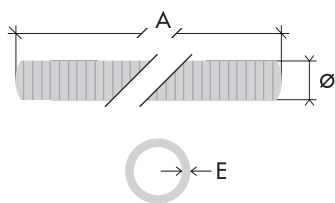
- Ligereza y comodidad en el transporte y almacenamiento al ir en bobinas.
- Gran resistencia química a productos químicos domésticos.
- Se adapta a las irregularidades del terreno y permite curvas.
- Se puede acoplar multitud de accesorios tanto por el diámetro exterior (accesorios PVC evacuación/presión, fitting para polietileno) como por el diámetro interior.
- Resistencia a temperaturas entre -10°C y +60°C

Technical data

- Thermoplastic flexible pipes with reinforcement for blowing and draining aqueous liquids.
- Flexible plastified PVC pipes with a rigid PVC spiral for reinforcement, smooth surfaces, high crushing resistance, high flexibility to bend.

Benefits

- Light and easy for transport and logistics rolls
- High chemical resistance to any domestic chemical goods
- Adapts to irregular floor and allows curves
- Can be connected to many fittings either by its external diameter (DWV fittings, compression fittings) or by its internal diameter
- Temperature resistance from -10°C to +60°C



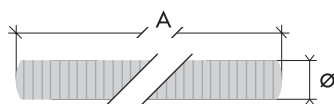
| | Ø EXT | Ø INT | Presión servicio Pressure of use 20° C (bar) | Presión de rotura Breaking pressure 20° C (bar) | Presión vacío Vacuum pressure (bar) | Tipo Class |
|--|-------|-------|--|---|---|---------------|
| Datos Técnicos Technical data | 20 | 16 | 7 | 22 | 0,35 | 2 |
| | 25 | 20 | 7 | 22 | 0,35 | 2 |
| | 32 | 26 | 5 | 16 | 0,35 | 2 |
| | 32 | 27 | 5 | 16 | 0,35 | 2 |
| | 40 | 34 | 5 | 16 | 0,35 | 2 |
| | 40 | 35 | 5 | 16 | 0,35 | 2 |
| | 50 | 43 | 5 | 16 | 0,35 | 2 |
| | 63 | 55 | 5 | 16 | 0,35 | 2 |

Fabricada según norma UNE EN ISO 3994
Manufactured according to UNE EN ISO 3994

NOTA: Ver adhesivo especial recomendado para tubo flexible en la página 119
Data: see specific solvent weld for flexible pipes on page 119



| Ø | E | m/Ø | | €/• | |
|---|---|-----|--|-----|--|
|---|---|-----|--|-----|--|



| | | | | | | |
|------------------------|----|----|----|--------|--------|----|
| CL + ESPECIAL PISCINAS | 50 | 43 | 25 | 425025 | 6,104 | 24 |
| | | | 50 | 425050 | 6,104 | 10 |
| | 63 | 55 | 25 | 426325 | 11,424 | B |

Características

- Tubería de PVC fabricada con una espiral rígida con una protección interna con resistente al cloro. Está fabricada y certificada por AENOR según la normativa ISO 3994.
- El interior del tubo es liso de color Azul.
- Rango de temperaturas entre -10°C y +60°C.
- Presión de servicio (bar) es de 5 bares.





Crearplast[®]

agua &
innovación

water & innovation



Crearplast®



Disponible para descarga en la web
www.crearplast.es/certificados.php



Made in Spain

PVC EVACUACIÓN

Drainage fittings

Tubes PVC évacuation

ТРУБЫ СЛИВНЫЕ ИЗ ПВХ





CODOS
 ELBOWS
 COUDES
 Колено



| | Ø | A | | €/• | | |
|---------|-----|-----|--------|---------|-----|---|
| CMH-101 | 32 | 45° | 200308 | 0,564 | 250 | K |
| CMH-104 | 40 | 45° | 200305 | 0,623 | 300 | J |
| CMH-105 | 50 | 45° | 200307 | 1,005 | 180 | J |
| CMH-110 | 75 | 45° | 200300 | 1,509 | 95 | B |
| CMH-107 | 80 | 45° | 200309 | 1,779 | 120 | D |
| CMH-113 | 90 | 45° | 200301 | 2,037 | 80 | B |
| CMH-128 | 100 | 45° | 200310 | 2,455 | 80 | D |
| CMH-116 | 110 | 45° | 200302 | 2,281 | 50 | E |
| CMH-119 | 125 | 45° | 200303 | 3,605 | 40 | E |
| CMH-122 | 160 | 45° | 200304 | 9,098 | 27 | E |
| CMH-123 | 200 | 45° | 200306 | 11,809 | 12 | E |
| CMH-126 | 250 | 45° | 210101 | 29,572 | 4 | E |
| CMH-127 | 315 | 45° | 210102 | 65,016 | 2 | E |
| CMH-132 | 400 | 45° | 210103 | 380,821 | 1 | |

Codo macho - hembra 45°

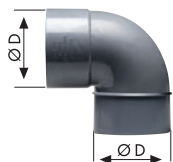
45° elbow, male female // Coude 45° mâle-femelle // Колено наружное - внутреннее 45°



| | | | | | | |
|---------|-----|-----|--------|-------|----|---|
| CMH-111 | 75 | 67° | 200400 | 1,623 | 85 | B |
| CMH-114 | 90 | 67° | 200401 | 2,060 | 65 | D |
| CMH-117 | 110 | 67° | 200402 | 2,330 | 50 | E |
| CMH-120 | 125 | 67° | 200403 | 3,716 | 35 | E |
| CMH-129 | 160 | 67° | 200404 | 8,289 | 18 | E |

Codo macho - hembra 67°

67° elbow, male female // Coude 67° mâle-femelle // Колено наружное - внутреннее 67°



| | | | | | | |
|---------|-----|-----|--------|---------|-----|---|
| CMH-103 | 32 | 87° | 200508 | 0,577 | 200 | K |
| CMH-106 | 40 | 87° | 200500 | 0,602 | 250 | J |
| CMH-109 | 50 | 87° | 200507 | 0,920 | 150 | J |
| CMH-112 | 75 | 87° | 200501 | 1,330 | 80 | B |
| CMH-102 | 80 | 87° | 200509 | 1,852 | 100 | D |
| CMH-115 | 90 | 87° | 200502 | 1,839 | 65 | D |
| CMH-108 | 100 | 87° | 200510 | 2,636 | 68 | E |
| CMH-118 | 110 | 87° | 200503 | 2,496 | 45 | E |
| CMH-121 | 125 | 87° | 200504 | 3,605 | 30 | D |
| CMH-124 | 160 | 87° | 200505 | 7,747 | 17 | E |
| CMH-125 | 200 | 87° | 200506 | 12,752 | 12 | S |
| CMH-130 | 250 | 87° | 210001 | 38,444 | 4 | E |
| CMH-131 | 315 | 87° | 210002 | 77,292 | BOX | E |
| CMH-133 | 400 | 87° | 210003 | 441,549 | 1 | |

Codo macho - hembra 87°

87° elbow, male female // Coude 87° mâle-femelle // Колено наружное - внутреннее 87°





| | | | | | | |
|--|-----------|----|--------|-------|----|---|
| CD-00 | 110 - 87° | 50 | 203620 | 8,425 | 20 | B |
| Codo con toma macho - hembra | | | | | | |
| Elbow with male/female connector // Coude avec prise male-femelle Колено с выходом наружно - внутреннее | | | | | | |



| | | | | | | |
|--|-----------|-----|--------|-------|----|---|
| CGI-118 | 110 M - H | 87° | 204601 | 8,044 | 13 | J |
| CGI-18 | 110 H - H | 87° | 204602 | 8,044 | 12 | J |
| Curva gran impacto - 87° | | | | | | |
| Curved elbow - 87° // Courbe 87° // Угол 87° | | | | | | |



| | | | | | | |
|---|-----------|----|--------|--------|----|---|
| CDT-00 | 110 - 87° | 50 | 203600 | 5,698 | 20 | B |
| CDT-01 | 125 - 87° | 50 | 203601 | 14,279 | 18 | D |
| Codo doble toma 87° M-H | | | | | | |
| 87° Double inlet elbow male/female // Coude 87° double prise mâle-femelle Колено с двойным выходом 87° наруж.- внутр | | | | | | |



| | | | | | | |
|--|-----------|----|--------|--------|----|---|
| CDT-02 | 110 - 45° | 50 | 203602 | 7,480 | 20 | B |
| CDT-03 | 125 - 45° | 50 | 203603 | 14,279 | 20 | D |
| Codo doble toma 45° M-H | | | | | | |
| Codo doble toma 45° M-H // 45° Double inlet elbow male/female Колено с двойным выходом 45° наруж.- внутр. | | | | | | |



| | | | | | | |
|---|-----|-----|----------|---------|-----|---|
| CHH-01 | 32 | 45° | 200000 ☒ | 0,476 | 250 | K |
| CHH-04 | 40 | 45° | 200001 ☒ | 0,640 | 300 | J |
| CHH-07 | 50 | 45° | 200002 ☒ | 0,943 | 180 | J |
| CHH-10 | 75 | 45° | 200009 | 3,500 | 50 | B |
| CHH-28 | 100 | 45° | 200010 | 2,680 | 60 | D |
| CHH-16 | 110 | 45° | 200003 ☒ | 2,649 | 50 | E |
| CHH-19 | 125 | 45° | 200004 ☒ | 4,767 | 25 | B |
| CHH-22 | 160 | 45° | 200005 | 18,521 | 10 | |
| CHH-23 | 200 | 45° | 200006 | 37,044 | 5 | |
| CHH-26 | 250 | 45° | 200007 | 107,843 | 1 | |
| CHH-27 | 315 | 45° | 200008 | 173,621 | 1 | |
| Codo hembra-hembra 45° | | | | | | |
| 45° elbow, female/female // Coude 45° femelle-femelle // Колено с двойным выходом внутр.- внутр.45° | | | | | | |





| | | | | | | |
|--------|----|-----|----------|--------------|-----|---|
| CHH-02 | 32 | 67° | 200100 ☒ | 0,638 | 250 | K |
| CHH-05 | 40 | 67° | 200101 ☒ | 0,662 | 270 | J |
| CHH-08 | 50 | 67° | 200102 ☒ | 0,907 | 160 | J |

Codo hembra-hembra 67°

67° elbow, female/female // Coude 67° femelle-femelle // Колено с двойным выходом внутр.- внутр. 67°



| | | | | | | |
|---------|-----|-----|----------|----------------|-----|---|
| CHH-03 | 32 | 87° | 200200 ☒ | 0,469 | 200 | K |
| CHH-06 | 40 | 87° | 200201 ☒ | 0,606 | 250 | J |
| CHH-09 | 50 | 87° | 200202 ☒ | 0,834 | 140 | J |
| CHH-12 | 75 | 87° | 200212 ☒ | 2,669 | 45 | J |
| CHH-15 | 90 | 87° | 200203 ☒ | 2,885 | 35 | H |
| CHH-208 | 100 | 87° | 200210 | 3,029 | 45 | D |
| CHH-18 | 110 | 87° | 200204 ☒ | 3,246 | 40 | E |
| CHH-21 | 125 | 87° | 200205 ☒ | 4,429 | 20 | |
| CHH-24 | 160 | 87° | 200206 | 23,369 | 12 | D |
| CHH-25 | 200 | 87° | 200207 | 38,037 | 7 | D |
| CHH-30 | 250 | 87° | 200208 | 132,955 | 1 | |
| CHH-31 | 315 | 87° | 200209 | 198,390 | 1 | |

Codo hembra - hembra 87°

87° elbow, female/female // Coude 87° femelle-femelle // Колено с двойным выходом внутр.- внутр. 87°

CODOS ESPECIALES
 SPECIAL ELBOWS
 COUDES SPÉCIALES
 Специальное колено



| | | | | | | |
|-------|----|-----|--------|--------------|----|---|
| CH-40 | 40 | 87° | 070001 | 1,873 | 80 | L |
|-------|----|-----|--------|--------------|----|---|

Codo macho 40 mm PVC. Mixto con rosca 1 1/2 con un lado largo (el roscado) para salir de alicatado y conectar los electrodomésticos

PVC 40 mm female elbow female / long 1.1/2" threaded outlet to built in and connect domestic appliance / Coude femelle 40mm, PVC, union mixte taraudée longue pour traverser le carrelage et connection `s électroménagers
 Колено наружное 40 мм ПВХ и резьбой 1 1/2 (с длинной стороны) для выхода и присоединения к техники



| | | | | | | |
|-------|----|-----|--------|--------------|----|---|
| CM-40 | 40 | 87° | 070000 | 1,873 | 80 | L |
|-------|----|-----|--------|--------------|----|---|

Codo macho 40 mm PVC. Mixto con rosca 1 1/2 con un lado largo (el roscado) para salir de alicatado y conectar los electrodomésticos

PVC 40 mm male elbow female / long 1.1/2" threaded outlet to built in and connect domestic appliance / Coude mâle 40mm, PVC, union mixte taraudée longue pour traverser le carrelage et connection `s électroménagers
 Колено наружное 40 мм ПВХ и резьбой 1 1/2 (с длинной стороны) для выхода и присоединения к техники






ENLACES TUBO METÁLICO
 METALLIC PIPES CONNECTOR
 UNION TUBES MÉTALLIQUES
 СОЕДИНИТЕЛЬНАЯ ТРУБА МЕТАЛ



| | | | | | | |
|---|----------|--------|--------|--------------|----|---|
| CUM-01 | 22-28/40 | 87°30' | 203901 | 2,201 | 50 | L |
| Codo unión macho PVC tubo metálico | | | | | | |
| PVC elbow male / metallic pipes connector // Coude PVC mâle / union tube métallique Колено соединительное наружное ПВХ труба металлическая | | | | | | |



| | | | | | | |
|--|----------|--------|--------|--------------|----|---|
| CUH-01 | 22-28/40 | 87°30' | 204101 | 2,201 | 50 | L |
| Codo unión hembra PVC tubo metálico | | | | | | |
| PVC elbow female / metallic pipes connector // Coude PVC femelle / union tube métallique Колено соединительное внутреннее ПВХ труба металлическая | | | | | | |




| | | | | | | |
|--|----------|--|--------|--------------|----|---|
| MUT-01 | 22-28/32 | | 203400 | 2,258 | 50 | L |
| MUT-02 | 22-28/40 | | 203401 | 2,258 | 50 | L |
| MUT-03 | 35/40 | | 203402 | 2,578 | 50 | L |
| Manguito unión macho tubo metálico | | | | | | |
| Male sleeve metallic pipe connector // Manchon mâle pour union à tube métallique Муфта соединительная наружная с металлической трубой | | | | | | |



| | | | | | | |
|---|----------|--|--------|--------------|----|---|
| MUH-01 | 22-28/40 | | 203800 | 2,106 | 50 | L |
| MUH-02 | 22-28/50 | | 203801 | 2,258 | 50 | L |
| Manguito unión hembra tubo metálico | | | | | | |
| Female sleeve metallic pipe connector // Manchon femelle pour union à tube métallique Муфта соединительная с внутренняя с металлической трубой | | | | | | |

SECTORES - CODO
 CURVE // SECTEURS - COUDES
 СЕКТОРЫ - КОЛЕНА



| | | | | | | |
|---|-----|-----|--------|--------------|----|---|
| SC-01 | 110 | 15° | 203951 | 2,627 | 27 | K |
| SC-02 | 125 | 15° | 203952 | 3,826 | 24 | K |
| SC-03 | 160 | 15° | 203953 | 5,886 | 8 | Q |
| Sector codo macho-hembra a 15° | | | | | | |
| Long 15° elbow male/female // Long 15° elbow male/female // Сектор колено наружное-внутреннее 15° | | | | | | |




| | | | | | | |
|---|-----|-----|--------|--------------|----|---|
| SC-11 | 110 | 30° | 203961 | 2,907 | 26 | Q |
| SC-12 | 125 | 30° | 203962 | 4,084 | 18 | K |
| SC-13 | 160 | 30° | 203963 | 6,499 | 6 | Q |
| Sector codo macho-hembra a 30° | | | | | | |
| Long 30° elbow male/female // Long 30° elbow male/female // Сектор колено наружное - внутреннее 30° | | | | | | |





DERIVACIONES M/H
 BRANCH M/F
 DÉRIVATIONS M/F
 КАНАЛИЗАЦИОННЫЕ
 ОТВОДЫ Н/В



| | Ø | A | | €/• | | |
|---------|-----|-----|--------|---------|-----|---|
| DSM-101 | 32 | 45° | 200820 | 1,177 | 110 | K |
| DSM-104 | 40 | 45° | 200821 | 1,539 | 120 | J |
| DSM-105 | 50 | 45° | 200822 | 1,885 | 75 | J |
| DSM-110 | 75 | 45° | 200803 | 2,354 | 50 | D |
| DSM-107 | 80 | 45° | 200823 | 3,029 | 54 | D |
| DSM-113 | 90 | 45° | 200800 | 3,756 | 45 | E |
| DSM-128 | 100 | 45° | 200806 | 4,270 | 30 | E |
| DSM-116 | 110 | 45° | 200801 | 4,354 | 25 | E |
| DSM-119 | 125 | 45° | 200802 | 6,955 | 18 | E |
| DSM-122 | 160 | 45° | 200804 | 15,373 | 8 | E |
| DSM-123 | 200 | 45° | 200805 | 40,359 | 4 | E |
| DSM-126 | 250 | 45° | 210202 | 76,989 | 1 | |
| DSM-127 | 315 | 45° | 210203 | 187,533 | 1 | |

Derivación simple macho-hembra 45°

Single 45° branch male/female // Culotte simple 45° mâle femelle
 Отводок обыкновенный наружно - внутренний 45°

| | | | | | | |
|---------|----------|-----|--------|-------|----|---|
| DST-105 | 110 / 50 | 45° | 204750 | 7,983 | 30 | B |
|---------|----------|-----|--------|-------|----|---|

Derivación simple M - H

Single branch male/female // Culotte simple M-F // Отводок обыкновенный наружно внутренний

| | | | | | | |
|----------|---------------|-----|--------|-------|----|---|
| DSDT-105 | 110 / 50 - 50 | 45° | 204760 | 9,332 | 20 | B |
|----------|---------------|-----|--------|-------|----|---|

Derivación doble M - H

Double branch male/female // Culotte double mâle femelle // Отводок двойной наружно внутренний

| | | | | | | |
|---------|-----|-----|--------|-------|----|---|
| DSM-132 | 110 | 67° | 204702 | 4,771 | 20 | D |
| DSM-133 | 125 | 67° | 204703 | 7,468 | 20 | E |

Derivación simple macho-hembra - 67°

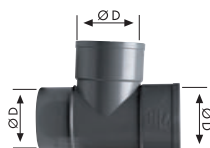
Single 67° branch male/female // Culotte simple 67° mâle femelle
 Отводок обыкновенный наружно - внутренний 67°

| | | | | | | |
|-------|-----|-----|--------|--------|----|---|
| DS-43 | 75 | 87° | 203204 | 5,555 | 25 | J |
| DS-44 | 90 | 87° | 203205 | 6,646 | 18 | H |
| DS-45 | 110 | 87° | 203206 | 7,141 | 12 | B |
| DS-46 | 125 | 87° | 203207 | 12,849 | 8 | B |

Derivación doble plana 87° macho - hembra

Double 87° branch male/female // Culotte double 87° mâle femelle
 Отводок двойной ровный 87° наружно - внутренний





| | | | | | | |
|---------|-----|-----|----------|---------|-----|---|
| DSM-103 | 32 | 87° | 200920 ☒ | 0,893 | 130 | K |
| DSM-106 | 40 | 87° | 200921 ☒ | 1,327 | 150 | J |
| DSM-109 | 50 | 87° | 200922 ☒ | 1,594 | 90 | J |
| DSM-112 | 75 | 87° | 200902 ☒ | 2,089 | 50 | B |
| DSM-102 | 80 | 87° | 200923 | 2,452 | 48 | B |
| DSM-115 | 90 | 87° | 200903 ☒ | 2,869 | 45 | D |
| DSM-108 | 100 | 87° | 200906 | 3,758 | 43 | E |
| DSM-118 | 110 | 87° | 200900 ☒ | 4,329 | 30 | E |
| DSM-121 | 125 | 87° | 200901 | 5,288 | 25 | E |
| DSM-124 | 160 | 87° | 200904 ☒ | 13,684 | 12 | E |
| DSM-125 | 200 | 87° | 200905 | 35,597 | 5 | E |
| DSM-130 | 250 | 87° | 210302 | 61,395 | 2 | |
| DSM-131 | 315 | 87° | 210303 | 153,993 | 1 | S |

Derivación simple macho - hembra 87°

Single 87° branch male/female // Culotte simple 87° mâle femelle
 Отводок обыкновенный наружно - внутренний 87°

DERIVACIONES M/H
 BRANCH M/F
 DÉRIVATIONS M/F
 КАНАЛИЗАЦИОННЫЕ
 ОТВОДЫ Н/В



| | | | | | | |
|-------|-----|-----|--------|--------|----|---|
| DS-34 | 90 | 45° | 203105 | 7,758 | 18 | B |
| DS-35 | 110 | 45° | 203106 | 9,648 | 8 | B |
| DS-36 | 125 | 45° | 203107 | 14,001 | 6 | B |
| DS-37 | 160 | 45° | 203108 | 48,432 | 5 | E |

Derivación doble - plana 45° M-H

Double 45° branch male/female // Culotte double 45° mâle femelle
 Отводок двойной ровный 45° наружно - внутренний



| | | | | | | |
|--------|-----|-----|--------|--------|----|---|
| DRI-00 | 90 | 45° | 203500 | 70,021 | 15 | B |
| DRI-01 | 110 | 45° | 203501 | 73,345 | 8 | D |
| DRI-02 | 125 | 45° | 203502 | 78,964 | 6 | E |

Injerto rincón M-H

Corner inlet male/female // Insert d'angle M-F // Отводок угловой наружно - внутренний



| | | | | | | |
|--------|-----|-----|--------|--------|----|---|
| DRI-11 | 110 | 87° | 204770 | 73,345 | 11 | B |
| DRI-12 | 125 | 87° | 204771 | 79,817 | 8 | B |

Injerto rincón M-H

Corner inlet male/female // Insert d'angle M-F // Отводок угловой наружно - внутренний






DERIVACIONES H/H
 BRANCH F/F
 DÉRIVATIONS F/F
 КАНАЛИЗАЦИОННЫЕ
 ОТВОДЫ Н/Я



| | \varnothing | A | | €/• | | |
|-------|---------------|-----|--------|--------|-----|---|
| DS-01 | 32 | 45° | 200600 | 0,749 | 110 | K |
| DS-04 | 40 | 45° | 200601 | 1,039 | 120 | J |
| DS-07 | 50 | 45° | 200602 | 1,264 | 75 | J |
| DS-10 | 75 | 45° | 200607 | 7,282 | 40 | |
| DS-13 | 90 | 45° | 200608 | 10,437 | 30 | |
| DS-16 | 110 | 45° | 200603 | 7,170 | 18 | D |
| DS-19 | 125 | 45° | 200604 | 19,782 | 10 | |
| DS-22 | 160 | 45° | 200605 | 43,929 | 8 | |
| DS-23 | 200 | 45° | 200606 | 72,028 | 4 | |

Derivación simple hembra-hembra 45°


Single branch female/female // Culotte simple 45° // Отводок обыкновенный внутр. - внутр. 45°



| | | | | | | |
|-------|--------------|------------|--------|-------|----|---|
| DS-30 | 40 - 40 - 40 | 45° / S-50 | 203101 | 3,145 | 75 | 5 |
| DS-31 | 40 - 40 - 40 | 45° / S-40 | 203102 | 3,145 | 75 | 5 |

Derivación doble plana PVC H-H

Double branch female/female // Culotte double 45° // Отводок двойной ровный ПВХ внутр. - внутр.



| | | | | | | |
|--------|----|-----|--------|-------|-----|---|
| DS-102 | 40 | 67° | 201401 | 0,962 | 150 | J |
| DS-103 | 50 | 67° | 201402 | 1,350 | 85 | J |

Derivación simple hembra - hembra - 67°

Single 67° branch female/female // Culotte simple 67° femelle-femelle
 Отводок обыкновенный внутр. - внутр. 67°



| | | | | | | |
|-------|-----|-----|--------|--------|-----|---|
| DS-03 | 32 | 87° | 200700 | 0,626 | 130 | K |
| DS-06 | 40 | 87° | 200701 | 0,981 | 150 | J |
| DS-09 | 50 | 87° | 200702 | 1,226 | 90 | J |
| DS-12 | 75 | 87° | 200708 | 9,290 | 30 | |
| DS-15 | 90 | 87° | 200709 | 8,482 | 20 | |
| DS-18 | 110 | 87° | 200704 | 5,265 | 18 | B |
| DS-21 | 125 | 87° | 200705 | 20,244 | 9 | |
| DS-24 | 160 | 87° | 200706 | 54,706 | 11 | |
| DS-25 | 200 | 87° | 200707 | 82,113 | 3 | |

Derivación simple hembra - hembra 87°

Single 87° branch female/female // Culotte simple 87° femelle-femelle
 Отводок обыкновенный внутр. - внутр. 87°



MANGUITOS
 SLEEVES
 MANCHONS
 МУФТЫ



| | | | | | | |
|---|-----|-----|--------|--------|----|---|
| CVC-00 | 110 | 50° | 203200 | 13,997 | 22 | B |
| Conectado de ventilación cruzada PVC - con junta | | | | | | |
| Crosed ventilation PVC connector with joint // Connecteur de ventilation croisée PVC - avec joint Поперечный вентиляционные соединитель ПВХ с прокладкой | | | | | | |



| | | | | | | |
|--|-----|--|--------|--------|----|---|
| MD-110 | 110 | | 204350 | 8,511 | 13 | J |
| MD-125 | 125 | | 204351 | 11,122 | 11 | J |
| Manguito dilatación M-H | | | | | | |
| Dilatation sleeve M-F // Manchon de dilatation M-F // Муфта распределительная наружно внутренняя | | | | | | |



| | | | | | | |
|--|-----|-----|--------|--------|----|---|
| MDT-110 | 110 | 50° | 204370 | 9,405 | 11 | J |
| MDT-125 | 125 | 50° | 204371 | 12,017 | 11 | J |
| Manguito dilatación M-H con toma | | | | | | |
| Dilatation sleeve M-F with inlet // Manchon de dilatation M-F avec prise Муфта распределительная наружно внутренняя с выходом | | | | | | |



| | | | | | | |
|---|-----|--|----------|-------|-----|---|
| MDE-01 | 32 | | 201200 ☒ | 0,638 | 325 | K |
| MDE-02 | 40 | | 201201 ☒ | 0,760 | 200 | K |
| MDE-03 | 50 | | 201202 ☒ | 0,822 | 225 | J |
| MDE-04 | 75 | | 201203 ☒ | 1,533 | 45 | K |
| MDE-05 | 90 | | 201204 ☒ | 2,232 | 60 | J |
| MDE-12 | 100 | | 201212 | 2,510 | 66 | B |
| MDE-06 | 110 | | 201205 ☒ | 2,745 | 64 | D |
| MDE-07 | 125 | | 201206 ☒ | 3,267 | 60 | E |
| Manguito deslizante de encolar | | | | | | |
| Glue in sleeve // Manchon lisse à coller // Муфта гладкая | | | | | | |



| | | | | | | |
|---|-----|--|--------|---------|----|---|
| MDE-08 | 160 | | 201207 | 4,844 | 27 | D |
| MDE-09 | 200 | | 201208 | 12,752 | 10 | D |
| MDE-10 | 250 | | 201209 | 29,208 | 8 | E |
| MDE-11 | 315 | | 201210 | 91,872 | 1 | |
| MDE-13 | 400 | | 201211 | 187,533 | 1 | |
| Manguito deslizante sin tope | | | | | | |
| Sleeve without stopper // Manchon lisse sans butée // Муфта гладкая без верха | | | | | | |





| | | | | | | |
|---------|-----|----|--------|--------|----|---|
| MRT-90 | 90 | 40 | 204200 | 7,223 | 30 | J |
| MRT-110 | 110 | 50 | 204201 | 7,872 | 18 | J |
| MRT-125 | 125 | 50 | 204202 | 10,026 | 16 | J |

Manguito reparación con toma

Repairing sleeve with inlet // Manchon de réparation avec prise // Муфта с выходом



| | | | | | | |
|--------|-----|--|--------|-------|----|---|
| MR-90 | 90 | | 204300 | 6,670 | 30 | J |
| MR-110 | 110 | | 204301 | 7,283 | 18 | J |
| MR-125 | 125 | | 204302 | 9,593 | 18 | J |

Manguito reparación sin toma (prolongador bote sifónico)

Repairing sleeve without inlet // Manchon de réparation sans prise // Муфта без выхода

NO ENCOLABLE P.P.
NO SOLVENT WELD P.P.



| | | | | | | |
|---------|-----|--|--------|--------|----|--|
| BDF-90 | 90 | | 203300 | 13,936 | 45 | |
| BDF-110 | 110 | | 203301 | 15,028 | 33 | |
| BDF-125 | 125 | | 203302 | 15,831 | 21 | |

Manguito deslizante para unir tubo fibrocemento (drena) con tubo PVC (no encolable)

Sleeve without stopper to fit fibercement and PVC pipes
 Manchon lisse pour union de fibrociment avec tubo (PVC)
 Скользящая муфта для крепления цементной трубы (слива) с трубой ПВХ


NO ENCOLABLE P.P.
NO SOLVENT WELD P.P.



| | | | | | | |
|---------|-----|--|--------|--------|----|--|
| BCT-90 | 90 | | 203350 | 13,936 | 45 | |
| BCT-110 | 110 | | 203351 | 15,028 | 33 | |
| BCT-125 | 125 | | 203352 | 15,831 | 21 | |

Manguito corredero para tubo de PVC (no encolable)

Sleeve without stopper for PVC pipes // Manchon de réparation pour tube PVC
 Скользящая муфта для труб ПВХ



| | | | | | | |
|--------|-----|--|--------|--------|----|---|
| MAI-04 | 75 | | 205050 | 13,987 | 20 | J |
| MAI-05 | 90 | | 205051 | 19,142 | 20 | J |
| MAI-06 | 110 | | 205052 | 22,291 | 25 | J |
| MAI-07 | 125 | | 205053 | 25,690 | 12 | J |
| MAI-08 | 160 | | 205054 | 40,429 | 5 | J |
| MAI-09 | 200 | | 205055 | 75,979 | 4 | J |

Manguito alargadera manipulado H-M (interior tubería Serie B)

Hand made extension sleeve female-male (use with B serie PVC pipe)
 Manchon extension fait main F-F (pour intérieur tube Série B)
 Муфта расширительная регулировочная наруж.-внутр. (для ПВХ труб серии B)





| | | | | | |
|---|---|---|-----|---|---|
| ∅ | A | 📖 | €/• | 📊 | 📐 |
|---|---|---|-----|---|---|



| | | | | | | |
|--------|---------|--|--------|---------|----|---|
| CON-01 | 75-50 | | 205060 | 9,117 | 20 | J |
| CON-02 | 90-75 | | 205061 | 11,352 | 20 | J |
| CON-03 | 110-90 | | 205062 | 13,017 | 18 | J |
| CON-04 | 125-90 | | 205063 | 13,017 | 18 | J |
| CON-05 | 125-110 | | 205064 | 11,755 | 16 | J |
| CON-06 | 145-110 | | 205065 | 14,225 | 12 | J |
| CON-07 | 145-125 | | 205066 | 17,323 | 12 | J |
| CON-08 | 160-110 | | 205067 | 17,323 | 10 | J |
| CON-09 | 160-125 | | 205068 | 16,157 | 10 | J |
| CON-10 | 200-125 | | 205069 | 44,613 | 4 | J |
| CON-11 | 200-160 | | 205070 | 30,247 | 4 | J |
| CON-12 | 250-200 | | 205071 | 109,471 | 4 | J |
| CON-13 | 315-200 | | 205072 | 247,719 | 4 | J |

Conos manipulados H-M

Hand made cones Female-male // Cônes fait main femelle-mâle // Внутренне - наружный конус



| | | | | | | |
|--------|-----|--|--------|--------|----|---|
| MAX-04 | 75 | | 205080 | 11,754 | 20 | H |
| MAX-05 | 90 | | 205081 | 14,162 | 16 | H |
| MAX-06 | 110 | | 205082 | 16,119 | 9 | H |
| MAX-07 | 125 | | 205083 | 17,323 | 9 | H |
| MAX-08 | 160 | | 205084 | 34,697 | 4 | H |

Manguito 1/2 metro manipulado H-M (interior tubo Serie B)

1/2 meter hand made sleeve female-male (use with B serie PVC pipe)
 Manchon fait main F-F (pour intérieur tube Série B)
 Муфта 1/2 метра регулировочная наруж.-внутр. (для ПВХ труб серии B)



JUNTA
JOINT
JOINT
Прокладка

SIN JUNTA
WITHOUT JOINT
SANS JOINT
БЕЗ ПРОКЛАДКИ

| | | | | | | |
|---------|-----|--|--------|-------|----|---|
| MDI-50 | 50 | | 201303 | 2,315 | 30 | L |
| MDI-110 | 110 | | 201305 | 6,041 | 27 | H |

Manguito dilatación (1 Junta). Hembra

Expansion sleeve w/ joint. Female // Manchon de dilatation (1 joint). Femelle
 Муфта расширяющая (1 прокладка) внутренняя



JUNTA
JOINT
JOINT
Прокладка

JUNTA
JOINT
JOINT
Прокладка

| | | | | | | |
|--------|----|--|--------|-------|----|---|
| MDJ-50 | 50 | | 204803 | 2,950 | 30 | L |
|--------|----|--|--------|-------|----|---|

Manguito dilatación (doble junta). Hembra

Dilatation sleeve (double joint) F-F // Manchon de dilatation (deux joints) F-F
 Муфта распределительная (двойная прокладка) внутренняя





TAPONES
 PLUGS // BOUCHONS
 ЗАГЛУШКИ



| | | | | | | |
|--------|-----|-----|--------|--------|-----|---|
| TRS-02 | 75 | 40 | 201902 | 1,215 | 40 | Q |
| TRS-03 | 75 | 50 | 201903 | 1,215 | 40 | Q |
| TRS-05 | 90 | 40 | 201904 | 1,650 | 60 | J |
| TRS-06 | 90 | 50 | 201905 | 1,650 | 60 | J |
| TRS-07 | 90 | 75 | 201906 | 1,650 | 60 | J |
| TRS-30 | 100 | 32 | 201930 | 1,914 | 55 | K |
| TRS-31 | 100 | 40 | 201931 | 1,914 | 55 | K |
| TRS-32 | 100 | 50 | 201932 | 1,914 | 55 | K |
| TRS-08 | 110 | 50 | 201907 | 1,914 | 100 | H |
| TRS-09 | 110 | 40 | 201908 | 1,914 | 100 | J |
| TRS-10 | 125 | 75 | 201909 | 3,016 | 50 | J |
| TRS-11 | 125 | 40 | 201910 | 2,995 | 50 | J |
| TRS-12 | 125 | 50 | 201911 | 2,995 | 50 | J |
| TRS-17 | 110 | 75 | 201915 | 3,016 | 90 | H |
| TRS-18 | 125 | 90 | 201914 | 3,409 | 70 | H |
| TRS-19 | 110 | 90 | 201913 | 2,882 | 90 | H |
| TRS-20 | 125 | 110 | 201912 | 2,995 | 70 | H |
| TRS-21 | 160 | 110 | 201916 | 6,803 | 15 | K |
| TRS-22 | 160 | 125 | 201917 | 6,803 | 15 | K |
| TRS-23 | 200 | 125 | 201918 | 10,386 | 10 | K |
| TRS-24 | 200 | 160 | 201919 | 10,386 | 10 | K |
| TRS-25 | 250 | 160 | 201920 | 27,221 | 5 | K |
| TRS-26 | 250 | 200 | 201921 | 27,221 | 5 | K |
| TRS-27 | 315 | 200 | 201922 | 48,989 | 6 | J |
| TRS-28 | 315 | 250 | 201923 | 48,989 | 6 | J |

Tapón reductor PVC

PVC reducing plug // Bouchon réduit PVC // Заглушка редуционная ПВХ



Crearplast®

agua &
 innovación

water & innovation





| | | | | | |
|---|---|---|-----|---|---|
| ∅ | A | 📖 | €/• | 📊 | 📐 |
|---|---|---|-----|---|---|



| | | | | | | |
|--------|-----|---------|--------|-------|-----|---|
| TRD-00 | 90 | 32 - 32 | 202100 | 1,520 | 60 | K |
| TRD-01 | 90 | 40 - 32 | 202101 | 1,520 | 60 | K |
| TRD-02 | 90 | 40 - 40 | 202102 | 1,520 | 60 | K |
| TRD-13 | 100 | 40 - 32 | 202113 | 1,717 | 55 | K |
| TRD-14 | 100 | 40 - 40 | 202114 | 1,717 | 55 | K |
| TRD-15 | 100 | 50 - 32 | 202115 | 1,717 | 55 | K |
| TRD-16 | 100 | 50 - 40 | 202116 | 1,717 | 55 | K |
| TRD-04 | 110 | 40 - 32 | 202104 | 1,888 | 100 | H |
| TRD-05 | 110 | 50 - 32 | 202105 | 1,888 | 100 | H |
| TRD-03 | 110 | 50 - 40 | 202103 | 1,888 | 100 | H |
| TRD-06 | 125 | 40 - 32 | 202106 | 2,532 | 72 | H |
| TRD-07 | 125 | 50 - 32 | 202107 | 2,532 | 72 | H |
| TRD-08 | 125 | 50 - 40 | 202108 | 2,532 | 72 | H |
| TRD-09 | 125 | 50 - 50 | 202109 | 2,532 | 72 | H |
| TRD-10 | 125 | 40 - 40 | 202110 | 2,532 | 72 | H |
| TRD-11 | 110 | 40 - 40 | 202111 | 1,877 | 100 | H |

Tapón doble reducido abierto

Double reducing plug with openings // Bouchon double réduction ouvert
 Заглушка двойная уменьшения открытая



| | | | | | | |
|---------|-----|---------|--------|-------|-----|---|
| TRDC-03 | 110 | 50 - 40 | 202150 | 1,877 | 100 | H |
| TRDC-04 | 110 | 40 - 32 | 202151 | 1,877 | 100 | H |

Tapón reducido ciego

Blind reducing plug // Bouchon de réduction à découper // Заглушка уменьшительная слепая



| | | | | | | |
|--------|-----|--------------|--------|-------|----|---|
| TRT-01 | 110 | 40 - 40 - 40 | 202000 | 1,730 | 90 | J |
|--------|-----|--------------|--------|-------|----|---|

Tapón reducido triple (2 bocas ciegas, 1 boca abierta)

Triple reducing plug (2 blind holes and 1 opening)
 Bouchon triple de réduction (2 orifices à découper, 1 ouvert)
 Заглушка уменьшительная тройная (2 выхода слепых, 1 выход открытый)



| | | | | | | |
|---------|-----|--------------|--------|-------|----|---|
| TRTA-01 | 110 | 40 - 40 - 40 | 202050 | 1,730 | 90 | J |
|---------|-----|--------------|--------|-------|----|---|

Tapón reducido triple abierto

Triple openings reducing plug // Bouchon de réduction triple ouvert
 Заглушка уменьшительная тройная открытая






| | | | | | |
|---|---|--|-----|--|--|
| ∅ | A | | €/• | | |
|---|---|--|-----|--|--|



| | | | | | | |
|--------|-----|--|--------|--------|-----|---|
| TC-10 | 40 | | 202210 | 0,503 | 80 | N |
| TC-11 | 50 | | 202211 | 0,662 | 150 | M |
| TC-01 | 75 | | 202200 | 0,932 | 75 | Q |
| TC-02 | 90 | | 202201 | 1,226 | 70 | Q |
| TC-100 | 100 | | 202212 | 1,399 | 55 | K |
| TC-03 | 110 | | 202202 | 1,422 | 90 | H |
| TC-04 | 125 | | 202203 | 1,950 | 75 | H |
| TC-05 | 160 | | 202204 | 5,591 | 15 | K |
| TC-06 | 200 | | 202205 | 8,436 | 10 | K |
| TC-07 | 250 | | 202206 | 16,861 | 5 | K |
| TC-08 | 315 | | 202207 | 28,349 | 6 | J |

Tapón macho ciego PVC

Blind male PVC plug // Bouchon fermé male // Пробка заглушка наружная ПВХ



| | | | | | | |
|--------|-----|--|--------|--------|-----|---|
| TR-40 | 40 | | 204000 | 0,932 | 250 | P |
| TR-50 | 50 | | 204001 | 1,275 | 100 | P |
| TR-75 | 75 | | 204002 | 1,730 | 50 | Q |
| TR-90 | 90 | | 204003 | 2,526 | 55 | K |
| TR-110 | 110 | | 204004 | 3,139 | 75 | J |
| TR-125 | 125 | | 204005 | 3,654 | 60 | J |
| TR-160 | 160 | | 204006 | 10,839 | 25 | H |
| TR-200 | 200 | | 204007 | 21,177 | 14 | H |

Tapón de registro PVC

PVC registering plug // Bouchon de registre PVC // Заглушка для доступа ПВХ



H

| | | | | | | |
|--------|-----|--|--------|-------|----|---|
| THC-03 | 110 | | 203702 | 1,932 | 90 | J |
| THC-00 | 40 | | 203700 | 0,257 | 70 | M |

Tapón ciego hembra PE azul (no encolable)

Blue PE female blind plug (no solvent weld) // Bouchon femelle en PE bleu (non encollable)
 Заглушка слепая внутренняя ПЭ голубая (не клеивающаяся)



A

H

M

| | | | | | | |
|---------|---------|----|--------|-------|-----|---|
| CR-4032 | 40 - 32 | 28 | 204177 | 0,490 | 120 | M |
| CR-5040 | 50 - 40 | 31 | 205177 | 0,724 | 70 | M |

Casquillo reductor PVC

Reducing PVC sleeve // Insert réducteur PVC // Крышка редуционная из ПВХ



A

H

M

| | | | | | | |
|-------|----|----|--------|-------|-----|---|
| TC-40 | 40 | 20 | 200178 | 0,490 | 120 | M |
| TC-50 | 50 | 31 | 201178 | 0,724 | 70 | M |

Tapón ciego PVC

Blind PVC plug // Bouchon PVC // Заглушка слепая ПВХ





SOMBRERETES AIREACIÓN
 VENTILATION CAP
 CHAPEAUX DE VENTILATION
 ШЛЯПКИ
 ВЕНТИЛЯЦИОННЫЕ



H

REDUCCIONES
 REDUCERS
 RÉDUCTIONS
 РЕДУКЦИИ



H

M



M

H



H

M

| | | | | | |
|---|---|---|-----|---|---|
| ∅ | A | 📖 | €/• | 📊 | 📐 |
|---|---|---|-----|---|---|

| | | | | | | |
|---------|-----|--|--------|--------|----|---|
| SDA-32 | 32 | | 202700 | 15,291 | 20 | L |
| SDA-40 | 40 | | 202701 | 15,291 | 20 | Q |
| SDA-50 | 50 | | 202702 | 16,667 | 20 | K |
| SDA-75 | 75 | | 202703 | 18,615 | 12 | K |
| SDA-90 | 90 | | 202704 | 20,861 | 12 | J |
| SDA-110 | 110 | | 202705 | 25,279 | 6 | K |
| SDA-125 | 125 | | 202706 | 26,656 | 6 | K |
| SDA-160 | 160 | | 202707 | 37,809 | 6 | J |
| SDA-200 | 200 | | 202708 | 41,214 | 6 | H |

Sombrerete de aireación (color pizarra) Hembra

Female ventilation trap (dark grey color) // Chapeaux de ventilation (couleur ardoise)
 Шляпки вентиляционные (цвет шифера) внутренняя

| | | | | | | |
|--------|-----------|--|--------|--------|----|---|
| REE-15 | 40 / 32 | | 201015 | 0,577 | 70 | L |
| REE-16 | 50 / 32 | | 201016 | 0,651 | 70 | L |
| REE-17 | 50 / 40 | | 201017 | 0,687 | 70 | J |
| REE-18 | 75 / 50 | | 201018 | 1,692 | 45 | K |
| REE-19 | 90 / 50 | | 201019 | 1,705 | 70 | J |
| REE-20 | 90 / 75 | | 201020 | 1,790 | 45 | K |
| REE-02 | 110 / 75 | | 201001 | 1,950 | 70 | J |
| REE-03 | 110 / 90 | | 201002 | 1,962 | 55 | J |
| REE-04 | 125 / 75 | | 201003 | 2,539 | 45 | J |
| REE-05 | 125 / 90 | | 201004 | 2,514 | 45 | J |
| REE-06 | 125 / 110 | | 201005 | 1,852 | 45 | J |
| REE-07 | 160 / 110 | | 201006 | 4,403 | 25 | J |
| REE-08 | 160 / 125 | | 201008 | 4,329 | 20 | J |
| REE-10 | 200 / 125 | | 201010 | 11,796 | 20 | D |
| REE-11 | 200 / 160 | | 201014 | 12,160 | 25 | D |

Reducción excéntrica - macho - hembra

Eccentric reducer. Male / female // Réductions excentriques male-femelle
 Эксцентрическое сужение наружно внутреннее

| | | | | | | |
|-------|-----------|--|--------|-------|----|---|
| RC-02 | 110 / 90 | | 204400 | 2,992 | 40 | J |
| RC-03 | 125 / 110 | | 204401 | 3,237 | 36 | J |
| RC-04 | 160 / 125 | | 204402 | 3,790 | 20 | J |

Reducción concéntrica - macho - hembra

Concentric reducer. Male / female // Réductions concentriques male-femelle
 Концентрическое сужение наружно внутреннее

| | | | | | | |
|-------|----|--|--------|-------|----|---|
| MR-40 | 40 | | 204303 | 1,692 | 50 | M |
|-------|----|--|--------|-------|----|---|

Manguito reparación M-H para tubo de 40

Repairing sleeve M-F for 40 mm diam pipe // Manchon de réparation M-F pour tube de 40 mm
 Муфта наружно внутренняя для труб 40





SIFONES
 TRAPS // SIPHONS // СИФОНЫ



| | Ø | A | | €/• | | |
|---------|-----|---|--------|---------|---|---|
| SMH-110 | 110 | | 210603 | 35,631 | 3 | G |
| SMH-125 | 125 | | 210600 | 36,064 | 3 | G |
| SMH-160 | 160 | | 210601 | 92,324 | 2 | F |
| SMH-200 | 200 | | 210602 | 165,317 | 2 | F |

Sifón con registro macho - hembra (gris)

Grey registering trap (male-female) // Siphon avec regard male-femelle (gris)
 Линейный сифон наружно-внутренний (серый)



| | | | | | | |
|--------|----|--|--------|-------|--|--|
| SHH-40 | 40 | | 210610 | 4,804 | | |
| SHH-50 | 50 | | 210611 | 6,145 | | |
| SHH-75 | 75 | | 210612 | 8,511 | | |

Sifón H-H PVC manipulado con codo orientable para soldar

Solvent weld hand made female-female PVC trap. With orientable outlet
 Siphon PVC à corder orientable, F-F // Сифон ПВХ регулировочный с внутр.-внутр. коленом



| | | | | | | |
|--------|----|--|--------|-------|--|--|
| SMH-40 | 40 | | 210620 | 4,804 | | |
| SMH-50 | 50 | | 210621 | 6,145 | | |
| SMH-75 | 75 | | 210622 | 7,599 | | |

Sifón M-H PVC manipulado con codo orientable para soldar

Solvent weld hand made male-female PVC trap. With orientable outlet
 Siphon PVC à corder orientable, M-F // Сифон ПВХ регулировочный с наруж.-внутр. коленом


INJERTOS
 INLET FITTINGS
 INSERTS
 ОТВОДОК



| | | | | | | |
|--------|-----|----|--------|-------|-----|---|
| INJ-01 | 110 | 40 | 201601 | 1,587 | 150 | K |
| INJ-02 | 110 | 50 | 201602 | 1,587 | 140 | K |

Injerto clip


Clip inlet // Insert clip // Отводок клипс



| | | | | | | |
|----------|-----------|--------|--------|-------|----|---|
| IRCE-40 | 110 - 125 | S / 40 | 204040 | 3,217 | 90 | K |
| IRCE-50 | 110 - 125 | S / 50 | 204050 | 2,597 | 90 | K |
| IRCE-904 | 90 | S / 40 | 204904 | 3,217 | 90 | K |
| IRCE-905 | 90 | S / 50 | 204905 | 3,217 | 90 | K |

Injerto de seguridad tubo 110-125 y tubo 90 (colocación externa)

Safe inlet for 110-125 pipes and outside clamping for 90 mm
 Inser de sécurité pour tube 110-125 et 90 (en usage externe)
 Отводок с фиксатором труб 110 - 125 и труб 90 (внешнее размещение)



↑
 PVC RÍGIDO
 RIGID PVC
 PVC RIGIDE
 ЖЕСТКИЙ ПВХ

| | | | | | | |
|---------|-----------|--------|--------|-------|----|---|
| IRCO-40 | 110 / 125 | S / 40 | 204041 | 2,597 | 90 | K |
| IRCO-50 | 110 / 125 | S / 50 | 204051 | 2,597 | 90 | K |

Injerto de seguridad (colocación interior)

Safe inlet (inside clamping) // Inser de sécurité (usage interne)
 Отводок с фиксатором (размещение наружное)





| | | | | | |
|---|---|---|-----|---|---|
| ∅ | A | 📖 | €/• | 📊 | 📐 |
|---|---|---|-----|---|---|



| | | | | | | |
|-------|-----------|----|--------|-------|----|---|
| IB-40 | 110 / 125 | 40 | 201750 | 1,730 | 45 | K |
| IB-50 | 110 / 125 | 50 | 201751 | 1,730 | 45 | K |

Injerto de abrazadera con brida

Brace inlet with flange // Insert à bride avec bride // Отводок хомут с флянцем



| | | | | | | |
|--------|-----------|----|--------|-------|-----|---|
| INA-01 | 110 / 125 | 40 | 201700 | 1,422 | 100 | J |
| INA-02 | 110 / 125 | 50 | 201701 | 1,422 | 95 | J |

Injerto de abrazadera

Brace inlet // insert à bride // Отводок хомут



| | | | | | | |
|---------|-------------------|--|--------|-------|----|---|
| EMR-40 | 40 H - 1. 1/4 " H | | 204501 | 2,236 | 55 | P |
| EMR-50 | 50 H - 1. 1/2 " H | | 204502 | 2,712 | 55 | L |
| EMR-110 | 110 H - 3/8 " H | | 204505 | 2,467 | 50 | J |

Enlace mixto. Roscar - encolar

Screw and solvent weld coupling // Union mixte. Visser-coller
 Соединитель смешанный . Резьба - клеивание



| | | | | | | |
|--------|----------------------|--|--------|-------|----|---|
| EMH-01 | 40 M / 32 H- 3/4 " H | | 204525 | 1,241 | 40 | N |
| EMH-02 | 40 M / 32 H- 1/2 " H | | 204526 | 1,356 | 40 | N |

Enlace rosca hembra para caldera - encolar 40 - 32

Heater female solvent weld coupling (40-32mm) // Insert taraudé pour chaudière. A coller 40-32
 Соединитель резьба внутренний для желоба - клеивание 40-32



| | | | | | | |
|--------|----------------------|--|--------|-------|----|---|
| EMM-01 | 40 M / 32 H- 3/4 " H | | 204550 | 1,241 | 40 | N |
| EMM-02 | 40 M / 32 H- 1/2 " M | | 204551 | 1,356 | 40 | N |

Enlace rosca macho para caldera - encolar 40 - 32

Heater male solvent weld coupling (40-32mm) // Insert vissé pour chaudière. A coller 40-32
 Соединитель резьба наружный для желоба - клеивание 40-32





Crearplast[®]

agua &
innovación

water & innovation



Crearplast®



Made in Spain

PVC EVACUACIÓN BLANCO

White DWV PVC

Raccords évacuation PVC blanc

Колено с отводом ПВХ, белое





PVC Evacuación blanco
White DWV PVC // Raccords évacuation PVC blanc
Колено с отводом ПВХ, белое

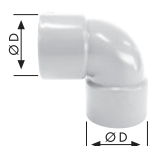
| | | | | | |
|---|---|--|-----|--|--|
| ∅ | A | | €/• | | |
|---|---|--|-----|--|--|



| | | | | | | |
|---------|-----|-----|--------|-------|-----|---|
| CHH-01B | 32 | 45° | 208001 | 1,254 | 250 | F |
| CHH-04B | 40 | 45° | 208002 | 1,460 | 300 | J |
| CHH-07B | 50 | 45° | 208003 | 2,548 | 180 | J |
| CHH-16B | 110 | 45° | 208004 | 7,097 | 50 | E |

CODO H-H PVC Blanco

White DWV PVC female-female elbow // Coude F-F évacuation PVC blanc
Колено ПВХ внутр. - внутр., белое



| | | | | | | |
|---------|-----|-----|--------|-------|-----|---|
| CHH-03B | 32 | 87° | 208011 | 1,254 | 200 | F |
| CHH-06B | 40 | 87° | 208012 | 1,471 | 150 | J |
| CHH-09B | 50 | 87° | 208013 | 2,236 | 140 | J |
| CHH-18B | 110 | 87° | 208014 | 7,770 | 40 | E |

CODO H-H PVC Blanco

White DWV PVC female-female elbow // Coude F-F évacuation PVC blanc
Колено ПВХ внутр. - внутр., белое



| | | | | | | |
|----------|-----|-----|--------|-------|-----|---|
| CMH-101B | 32 | 45° | 208021 | 1,327 | 250 | K |
| CMH-104B | 40 | 45° | 208022 | 1,688 | 300 | J |
| CMH-105B | 50 | 45° | 208023 | 2,683 | 180 | J |
| CMH-107B | 85 | 45° | 208309 | 4,917 | 120 | D |
| CMH-116B | 110 | 45° | 208024 | 6,636 | 50 | E |

Codo M-H PVC Blanco

White DWV PVC male-female elbow // Coude M-F évacuation PVC blanc
Колено ПВХ внутр. - наруж., белое



| | | | | | | |
|----------|-----|-----|--------|-------|-----|---|
| CMH-103B | 32 | 87° | 208031 | 1,519 | 200 | K |
| CMH-106B | 40 | 87° | 208032 | 1,601 | 250 | J |
| CMH-109B | 50 | 87° | 208033 | 2,467 | 150 | J |
| CMH-118B | 110 | 87° | 208034 | 6,722 | 45 | E |

Codo M-H PVC Blanco

White DWV PVC male-female elbow // Coude M-F évacuation PVC blanc
Колено ПВХ внутр. - наруж., белое



| | | | | | | |
|----------|-----|-----|--------|--------|-----|---|
| DSM-101B | 32 | 45° | 208041 | 3,029 | 110 | K |
| DSM-104B | 40 | 45° | 208042 | 4,155 | 120 | J |
| DSM-105B | 50 | 45° | 208043 | 5,091 | 75 | J |
| DSM-116B | 110 | 45° | 208044 | 11,180 | 25 | E |

Derivación simple M-H PVC Blanco

White DWV PVC male-female branch // Dérivation M-F évacuation PVC blanc
Отводок обыкновенный наружно - внутренний ПВХ, белый



| | | | | | | |
|----------|-----|-----|--------|-------|-----|---|
| DSM-103B | 32 | 87° | 208051 | 2,409 | 130 | K |
| DSM-106B | 40 | 87° | 208052 | 3,578 | 150 | J |
| DSM-109B | 50 | 87° | 208253 | 4,068 | 90 | J |
| DSM-118B | 110 | 87° | 208054 | 9,276 | 30 | E |

Derivación simple M-H PVC Blanco

White DWV PVC male-female branch // Dérivation M-F évacuation PVC blanc
Отводок обыкновенный наружно - внутренний ПВХ, белый



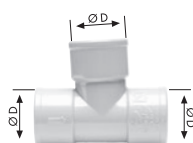
| | | | | | |
|---|---|---|-----|---|---|
| ∅ | A | 📖 | €/• | 📊 | 📐 |
|---|---|---|-----|---|---|



| | | | | | | |
|--------|-----|-----|--------|--------|-----|---|
| DS-01B | 32 | 45° | 208061 | 1,959 | 110 | K |
| DS-04B | 40 | 45° | 208062 | 2,804 | 120 | J |
| DS-07B | 50 | 45° | 208063 | 3,347 | 75 | J |
| DS-16B | 110 | 45° | 208064 | 15,075 | 18 | D |

Derivación Simple H-H PVC Blanco

White DWV PVC female-female branch // Dérivation F-F évacuation PVC blanc
Отводок обыкновенный внутр. - внутр. ПВХ, белый



| | | | | | | |
|--------|-----|-----|--------|--------|-----|---|
| DS-03B | 32 | 87° | 208071 | 2,386 | 130 | K |
| DS-06B | 40 | 87° | 208072 | 2,484 | 150 | J |
| DS-09B | 50 | 87° | 208073 | 3,139 | 90 | J |
| DS-18B | 110 | 87° | 208074 | 13,906 | 18 | B |

Derivación Simple H-H PVC Blanco

White DWV PVC female-female branch // Dérivation F-F évacuation PVC blanc
Отводок обыкновенный внутр. - внутр. ПВХ, белый



| | | | | | | |
|---------|-----|--|--------|-------|-----|---|
| MDE-01B | 32 | | 208081 | 1,255 | 325 | K |
| MDE-02B | 40 | | 208082 | 1,536 | 200 | K |
| MDE-03B | 50 | | 208083 | 2,161 | 225 | J |
| MDE-06B | 110 | | 208084 | 7,412 | 64 | D |

Manguito PVC Blanco

White DWV PVC sleeve // Manchon PVC blanc // Муфта ПВХ, белая



| | | | | | | |
|---------|-------|--|--------|-------|----|---|
| REE-15B | 40-32 | | 208091 | 2,245 | 70 | L |
| REE-16B | 50-32 | | 208092 | 2,386 | 70 | L |
| REE-17B | 50-40 | | 208093 | 2,386 | 70 | J |

Reducción Excéntrica PVC Blanco

White DWV PVC excentrical reduction // Réduction excentrique PVC blanc
Эксцентрическое сужение ПВХ, белое



| | | | | | | |
|---------|--------|--|--------|-------|-----|---|
| TRS-09B | 110-40 | | 208101 | 5,169 | 100 | J |
| TRS-08B | 110-50 | | 208102 | 5,169 | 100 | H |

Tapón reductor PVC Blanco

White DWV PVC reducing plug // Bouchon réducteur PVC blanc // Заглушка редукционная ПВХ, белая



PVC Evacuación blanco
White DWV PVC // Raccords évacuation PVC blanc
Колено с отводом ПВХ, белое



A



€/•



| | | | | | | |
|--------|-----|--|--------|-------|-----|--|
| AMA-03 | 50 | | 202600 | 1,756 | 100 | |
| AMA-04 | 75 | | 202601 | 2,025 | 100 | |
| AMA-05 | 90 | | 202602 | 2,028 | 100 | |
| AMA-06 | 110 | | 202603 | 2,431 | 100 | |
| AMA-07 | 125 | | 202604 | 2,520 | 80 | |
| AMA-08 | 160 | | 202605 | 2,677 | 65 | |
| AMA-09 | 200 | | 202606 | 4,328 | 50 | |

Abrazaderas metálicas atornillar de acero resistencia 50 kg/cm² y baño protección especial

Steel metallic braces to screw. 50 kg/cm² resistance. Special bath protected

Brides métalliques pour visser en acier. Résistance 50 kg/cm² avec bain de protection spéciale

Хомуты металлические винты стальные сопротивлением 50 кг/см² со специальной защитой в ванной комнате



| | | | | | | |
|---------|-----|--|--------|--------|----|--|
| ISO-32 | 32 | | 202610 | 1,252 | 50 | |
| ISO-40 | 40 | | 202611 | 1,376 | 50 | |
| ISO-50 | 50 | | 202612 | 1,532 | 50 | |
| ISO-75 | 75 | | 202613 | 2,034 | 25 | |
| ISO-80 | 80 | | 202614 | 2,709 | 25 | |
| ISO-90 | 90 | | 202615 | 2,315 | 25 | |
| ISO-110 | 110 | | 202617 | 2,752 | 25 | |
| ISO-125 | 125 | | 202618 | 3,159 | 25 | |
| ISO-160 | 160 | | 202619 | 4,067 | 25 | |
| ISO-200 | 200 | | 202620 | 5,694 | 25 | |
| ISO-250 | 250 | | 202621 | 7,227 | 20 | |
| ISO-315 | 315 | | 202622 | 10,412 | 25 | |

Abrazadera isofónica

Isophonic braces // Bride isophonique // Хомут изофонический



| | | | | | | |
|----|---------|--|--------|-------|-----|---|
| TA | M8 - 40 | | 830104 | 0,212 | 100 | N |
|----|---------|--|--------|-------|-----|---|

Tornillo abrazadera

Brace screw // Vis de bride // Болт хомута



| | | | | | | |
|--------|----|--|--------|---------|---|---|
| APV-00 | 60 | | 203000 | 115,907 | 1 | N |
|--------|----|--|--------|---------|---|---|

Corona con husillo especial para I.R.C.E.

Special drilling bit for I.R.C.E // Fraise cloche spéciale pour I-R-C-E

Корона со специальным винтом I.R.C.E.

- * PARA LA INSTALACIÓN DE LOS IRCE É IRCO (INJERTOS DE SEGURIDAD) SE RECOMIENDA LA UTILIZACIÓN DE LA CORONA (APV-00)
- * For IRCE and IRCO inlets, we recommend using the APV drilling bit
- * POUR INSTALLER LES "IRCE" ET "IRCO" (INSERTS DE SÉCURITÉ) UTILISER LA FRAISE EN CLOCHE (APV-00)
- * ДЛЯ УСТАНОВКИ ОТВОДКА С ФИКСАТОРОМ МЫ РЕКОМЕНДУЕМ ИСПОЛЬЗОВАТЬ ИНСТРУМЕНТЫ (APV-00)

Collarín Anti Fuego

Fire resistant saddle // Collier de prise anti-feu // Крепеж противопожарный



| | | | | | | |
|--------|-----|--|--------|----------|---|--|
| CI-90 | 90 | | 202720 | 95,525 | 1 | |
| CI-110 | 110 | | 202721 | 102,329 | 1 | |
| CI-125 | 125 | | 202722 | 121,645 | 1 | |
| CI-160 | 160 | | 202723 | 183,456 | 1 | |
| CI-200 | 200 | | 202724 | 555,703 | 1 | |
| CI-250 | 250 | | 202725 | 904,013 | 1 | |
| CI-315 | 315 | | 202726 | 1429,137 | 1 | |

Collarín ignífugo

Fireproof saddle // Collier de prise ignifuge // Крепеж антипожарный



| | | | | | | |
|---|-------|--|--------|--------|----|---|
| P-1000 | 1.000 | | 205000 | 27,583 | 12 | K |
| Adhesivo PVC | | | | | | |
| PVC solvent weld // Colle PVC // Клей ПВХ | | | | | | |



| | | | | | | |
|---|-----|--|--------|--------|----|---|
| P-500 | 500 | | 205001 | 16,193 | 24 | K |
| Adhesivo PVC | | | | | | |
| PVC solvent weld // Colle PVC // Клей ПВХ | | | | | | |



| | | | | | | |
|---|-----|--|--------|-------|----|---|
| P-125 | 125 | | 205002 | 4,059 | 50 | F |
| Adhesivo PVC | | | | | | |
| PVC solvent weld // Colle PVC // Клей ПВХ | | | | | | |



| | | | | | | |
|------------------------------------|-----|--|--------|--------|----|---|
| L-500 | 500 | | 205100 | 10,360 | 24 | K |
| Limpiador | | | | | | |
| Cleaner // Nettoyeur // Очиститель | | | | | | |



| | | | | | | |
|---|-----|--|--------|--------|----|---|
| P-250 | 250 | | 205003 | 13,693 | 36 | K |
| Adhesivo PVC. Recomendado para tubería flexible | | | | | | |
| PVC solvent weld for flexible pipes // Colle PVC pour tubes flexibles Клей ПВХ рекомендованной для гибких труб | | | | | | |



Crearplast[®]
agua &
innovación
water & innovation



Crearplast[®]

agua &
innovación

water & innovation



Crearplast®



Made in Spain

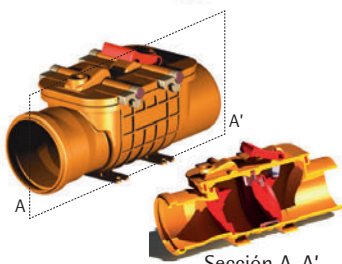
**ACCESORIO PVC
COLOR TEJA CON JUNTA**

Brown PVC sewage fittings with joint
Accessoires PVC couleur brique avec joint
КОМПЛЕКТУЮЩИЕ ПВХ С КОЛЬЦОМ



Accesorios de Gran Evacuación PVC - Color teja con junta
 PVC sewage fittings. Brown color with joint // accessoires assainissement pvc. Couleur brique avec joint
 Комплектующие канализаций ПВХ - Кирпичного цвета с кольцом

VÁLVULA ANTIRRETORNO
 NON-RETURN VALVE
 CLAPET ANTI-RETOUR
 ЗАПОРНЫЙ КЛАПАН



Sección A-A'
 Section A-A'

CODOS
 ELBOWS // COUDES // КОЛЕНО



*



*



*

*

*

*

| | Ø | A | | €/• | | |
|--------|-----|-----------------|--------|---------|---|--|
| VAT-01 | 110 | 290 x 250 x 250 | 700200 | 141,167 | 1 | |
| VAT-02 | 125 | 300 x 250 x 250 | 700201 | 145,515 | 1 | |
| VAT-03 | 160 | 310 x 240 x 250 | 700202 | 226,151 | 1 | |
| VAT-04 | 200 | 415 x 290 x 250 | 700203 | 331,001 | 1 | |
| VAT-05 | 250 | 570 x 330 x 340 | 700204 | 418,669 | 1 | |
| VAT-06 | 315 | | 700205 | 547,922 | 1 | |

Válvula antirretorno color teja

Non-return valve brown color // Clapet anti-retour couleur brique // Запорный клапан кирпичного цвета

| | | | | | | |
|--------|-----|--|--------|---------|---|--|
| VAT-11 | 110 | | 700211 | 168,591 | 1 | |
|--------|-----|--|--------|---------|---|--|

Válvula antirretorno doble clapeta

Non-return valve brown color // Clapet anti-retour couleur brique // Запорный клапан кирпичного цвета

| | | | | | | |
|---------|-----|-----|--------|---------|---|--|
| CJE-80 | 110 | 87° | 210800 | 6,154 | 1 | |
| CJE-86 | 125 | 87° | 210806 | 10,565 | 1 | |
| CJE-81 | 160 | 87° | 210801 | 13,796 | 1 | |
| CJE-82 | 200 | 87° | 210802 | 28,829 | 1 | |
| CJE-83 | 250 | 87° | 210803 | 76,442 | 1 | |
| CJE-84 | 315 | 87° | 210804 | 129,984 | 1 | |
| CJE-85 | 400 | 87° | 210805 | 555,624 | 1 | |
| CJE-186 | 500 | 87° | 210886 | 843,800 | 1 | |

Codo macho - hembra 87°

M/F elbow 87° // Coude M/F 87° // Колено наружно - внутреннее 87°

| | | | | | | |
|---------|-----|-----|--------|----------|---|--|
| CJE-40 | 110 | 45° | 210900 | 5,114 | 1 | |
| CJE-46 | 125 | 45° | 210906 | 6,884 | 1 | |
| CJE-41 | 160 | 45° | 210901 | 11,408 | 1 | |
| CJE-42 | 200 | 45° | 210902 | 22,788 | 1 | |
| CJE-43 | 250 | 45° | 210903 | 66,931 | 1 | |
| CJE-44 | 315 | 45° | 210904 | 89,353 | 1 | |
| CJE-45 | 400 | 45° | 210905 | 257,290 | 1 | |
| CJE-146 | 500 | 45° | 210986 | 1217,119 | 1 | |

Codo macho hembra 45°

M/F elbow 45° // Coude M/F 45° // Колено наружно - внутреннее 45°

| | | | | | | |
|--------|-----|-----|--------|---------|---|--|
| CJE-15 | 110 | 15° | 210700 | 5,297 | 1 | |
| CJE-16 | 125 | 15° | 210701 | 7,741 | 1 | |
| CJE-17 | 160 | 15° | 210702 | 11,183 | 1 | |
| CJE-18 | 200 | 15° | 210703 | 24,460 | 1 | |
| CJE-19 | 250 | 15° | 210704 | 48,442 | 1 | |
| CJE-20 | 315 | 15° | 210705 | 144,651 | 1 | |
| CJE-21 | 400 | 15° | 210706 | 350,951 | 1 | |
| CJE-22 | 500 | 15° | 210707 | 527,382 | 1 | |

Codo macho hembra 15°

M/F elbow 15° // Coude M/F 15° // Колено наружно - внутреннее 15°

* MANIPULADO
 * Handmade // Usiné



DERIVACIONES
 BRANCHES // CULOTTES
 ОТВОДЫ



| | ∅ | A | | €/• | | |
|---|-----|-----|--------|----------|---|--|
| TJE-80 | 110 | 87° | 211000 | 8,570 | 1 | |
| TJE-86 | 125 | 87° | 211006 | 17,871 | 1 | |
| TJE-81 | 160 | 87° | 211001 | 25,036 | 1 | |
| TJE-82 | 200 | 87° | 211002 | 45,815 | 1 | |
| TJE-83 | 250 | 87° | 211003 | 109,584 | 1 | |
| TJE-84 | 315 | 87° | 211004 | 318,492 | 1 | |
| TJE-85 | 400 | 87° | 211005 | 701,799 | 1 | |
| * TJE-186 | 500 | 87° | 211086 | 1275,850 | 1 | |
| Derivación simple a 87° macho - hembra | | | | | | |
| Single branch M/F 87° // Culotte simple M/F 87° // Отводок обычный 87° наружно - внутренний | | | | | | |



| | | | | | | |
|---|-----|-----|--------|----------|---|--|
| TJE-40 | 110 | 45° | 211100 | 11,085 | 1 | |
| TJE-46 | 125 | 45° | 211106 | 13,768 | 1 | |
| TJE-41 | 160 | 45° | 211101 | 28,253 | 1 | |
| TJE-42 | 200 | 45° | 211102 | 51,772 | 1 | |
| TJE-43 | 250 | 45° | 211103 | 118,997 | 1 | |
| TJE-44 | 315 | 45° | 211104 | 334,925 | 1 | |
| * TJE-45 | 400 | 45° | 211105 | 727,803 | 1 | |
| * TJE-146 | 500 | 45° | 211186 | 1507,789 | 1 | |
| Derivación simple a 45° macho - hembra | | | | | | |
| Single branch M/F 45° // Culotte simple M/F 45° // Отводок обычный 45° наружно - внутренний | | | | | | |



| | | | | | | |
|---|---------|-----|--------|---------|---|--|
| TJER-461 | 125-110 | 45° | 211631 | 16,859 | 1 | |
| TJER-411 | 160-110 | 45° | 211632 | 21,776 | 1 | |
| TJER-412 | 160-125 | 45° | 211633 | 25,710 | 1 | |
| TJER-421 | 200-110 | 45° | 211634 | 41,024 | 1 | |
| TJER-422 | 200-125 | 45° | 211635 | 45,239 | 1 | |
| TJER-423 | 200-160 | 45° | 211636 | 47,627 | 1 | |
| TJER-431 | 250-110 | 45° | 211637 | 78,676 | 1 | |
| TJER-432 | 250-125 | 45° | 211638 | 107,617 | 1 | |
| TJER-433 | 250-160 | 45° | 211639 | 108,531 | 1 | |
| TJER-434 | 250-200 | 45° | 211640 | 128,059 | 1 | |
| TJER-441 | 315-110 | 45° | 211641 | 127,118 | 1 | |
| TJER-442 | 315-125 | 45° | 211642 | 133,047 | 1 | |
| TJER-443 | 315-160 | 45° | 211643 | 140,774 | 1 | |
| TJER-444 | 315-200 | 45° | 211644 | 254,573 | 1 | |
| TJER-445 | 315-250 | 45° | 211645 | 202,563 | 1 | |
| TJER-453 | 400-160 | 45° | 211646 | 592,037 | 1 | |
| TJER-454 | 400-200 | 45° | 211647 | 646,267 | 1 | |
| TJER-861 | 125-110 | 87° | 211648 | 18,756 | 1 | |
| TJER-811 | 160-110 | 87° | 211649 | 21,847 | 1 | |
| TJER-812 | 160-125 | 87° | 211650 | 22,479 | 1 | |
| TJER-821 | 200-110 | 87° | 211651 | 36,795 | 1 | |
| TJER-822 | 200-125 | 87° | 211652 | 41,235 | 1 | |
| TJER-823 | 200-160 | 87° | 211653 | 48,189 | 1 | |
| TJER-831 | 250-110 | 87° | 211654 | 64,767 | 1 | |
| TJER-832 | 250-125 | 87° | 211655 | 90,618 | 1 | |
| TJER-833 | 250-160 | 87° | 211656 | 91,320 | 1 | |
| TJER-834 | 250-200 | 87° | 211657 | 99,609 | 1 | |
| TJER-841 | 315-110 | 87° | 211658 | 127,146 | 1 | |
| TJER-842 | 315-125 | 87° | 211659 | 129,253 | 1 | |
| TJER-843 | 315-160 | 87° | 211660 | 213,268 | 1 | |
| TJER-844 | 315-200 | 87° | 211661 | 243,193 | 1 | |
| TJER-845 | 315-250 | 87° | 211662 | 175,054 | 1 | |
| TJER-851 | 400-110 | 87° | 211663 | 349,125 | 1 | |
| TJER-853 | 400-160 | 87° | 211664 | 358,257 | 1 | |
| TJER-854 | 400-200 | 87° | 211665 | 365,281 | 1 | |
| Derivación simple a 45° macho - hembra Reducida | | | | | | |
| Reduced branch male female 45° // Dérivation avec réduction M-F 45° Отводок редукционный обыкновенный наружно-внутренний 45° | | | | | | |



Accesorios de Gran Evacuación PVC - Color teja con junta
 PVC sewage fittings. Brown color with joint // accessoires assainissement pvc. Couleur brique avec joint
 Комплектующие канализаций ПВХ - Кирпичного цвета с кольцом

SIFONES
 TRAPS // SIPHONS // СИФОНЫ



| | Ø | A | | €/• | | |
|---------|-----|---|--------|---------|---|--|
| SJE-110 | 110 | | 211201 | 47,065 | 1 | |
| SJE-125 | 125 | | 211202 | 50,999 | 1 | |
| SJE-160 | 160 | | 211203 | 145,071 | 1 | |
| SJE-200 | 200 | | 211204 | 208,155 | 1 | |

Sifón con registro macho - hembra (con junta)

Registering traps M/F (with joint) // Siphon avec registre M/F (avec joint)
 Линейный сифон наружно - внутренний (с прокладкой)

MANGUITOS
 SLEEVES // MANCHONS
 МУФТЫ



| | | | | | | |
|---------|-----|--|--------|--------|---|--|
| MAU-110 | 110 | | 210504 | 4,917 | 1 | |
| MAU-125 | 125 | | 210506 | 7,165 | 1 | |
| MAU-160 | 160 | | 210500 | 11,520 | 1 | |
| MAU-200 | 200 | | 210501 | 21,074 | 1 | |
| MAU-250 | 250 | | 210502 | 61,817 | 1 | |
| MAU-315 | 315 | | 210503 | 99,750 | 1 | |

Manguito unión con tope

Sleeve with stop // Manchon avec butée // Муфта соединительная с ограничителем



| | | | | | | |
|----------|-----|--|--------|---------|---|--|
| MAUS-110 | 110 | | 210521 | 3,583 | 1 | |
| MAUS-125 | 125 | | 210522 | 4,735 | 1 | |
| MAUS-160 | 160 | | 210523 | 8,977 | 1 | |
| MAUS-200 | 200 | | 210524 | 15,314 | 1 | |
| MAUS-250 | 250 | | 210525 | 43,553 | 1 | |
| MAUS-315 | 315 | | 210526 | 73,267 | 1 | |
| MAUS-400 | 400 | | 210527 | 128,972 | 1 | |
| MAUS-500 | 500 | | 210528 | 420,073 | 1 | |

Manguito deslizante sin tope

Sleeve without stop // Manchon sans butée // Муфта гладкая без верха

* MANIPULADO
 * Handmade // Usiné



UNIONES
 COUPLINGS // UNIONS
 СОЕДИНИТЕЛИ




| | Ø | A | | €/• | | |
|--|---------|---|--------|---------|---|--|
| AJ125/110 | 125/110 | | 211301 | 5,521 | 1 | |
| AJ110/160 | 110/160 | | 211302 | 8,289 | 1 | |
| AJ160/125 | 160/125 | | 211303 | 9,637 | 1 | |
| AJ200/110 | 200/110 | | 211310 | 18,545 | 1 | |
| * AJ200/125 | 200/125 | | 211304 | 28,155 | 1 | |
| * AJ200/160 | 200/160 | | 211305 | 17,281 | 1 | |
| * AJ250/110 | 250/110 | | 211311 | 53,387 | 1 | |
| * AJ250/125 | 250/125 | | 211312 | 41,445 | 1 | |
| * AJ250/160 | 250/160 | | 211313 | 88,145 | 1 | |
| * AJ250/200 | 250/200 | | 211306 | 46,686 | 1 | |
| AJ315/250 | 315/250 | | 211307 | 70,246 | 1 | |
| * AJ400/315 | 400/315 | | 211308 | 353,592 | 1 | |
| * AJ500/400 | 500/400 | | 211309 | 502,267 | 1 | |
| Ampliación excéntrica macho - hembra (con junta) | | | | | | |
| Excentric enlargement M/F with joint // Ampliation excentrique M/F (avec joint) Расширение эксцентрическое наружно - внутреннее (с прокладкой) | | | | | | |

TAPONES
 PLUGS // BOUCHONS
 ТАПОНЕС



| | | | | | | |
|------------------------------------|-----|--|--------|---------|---|--|
| TAP-160 | 160 | | 211412 | 6,533 | 1 | |
| TAP-200 | 200 | | 211413 | 9,820 | 1 | |
| TAP-250 | 250 | | 211414 | 31,484 | 1 | |
| TAP-315 | 315 | | 211415 | 52,165 | 1 | |
| TAP-400 | 400 | | 211416 | 84,029 | 1 | |
| * TAP-500 | 500 | | 211417 | 313,917 | 1 | |
| Tapón ciego | | | | | | |
| Plug // Bouchon // Заглушка слепая | | | | | | |



| | | | | | | |
|--|---------|--|--------|---------|---|--|
| COL1-400/160 | 400/160 | | 211601 | 220,222 | 1 | |
| COL1-400/200 | 400/200 | | 211602 | 243,404 | 1 | |
| Colector 2 vías | | | | | | |
| 2 ways collector // Collecteur 2 voies // Коллектор 2- ходовой | | | | | | |



| | | | | | | |
|--|---------|--|--------|---------|---|--|
| COL4-400/160 | 400/160 | | 211611 | 266,585 | 1 | |
| COL4-400/200 | 400/200 | | 211612 | 289,766 | 1 | |
| Colector 4 vías | | | | | | |
| 4 ways collector // Collecteur 4 voies // Коллектор 4- ходовой | | | | | | |



| | | | | | | |
|--|-----|--|--------|--------|---|--|
| TAPCOL-300 | 300 | | 211621 | 48,301 | 1 | |
| TAPCOL-315 | 315 | | 211622 | 48,301 | 1 | |
| Tapón para colector | | | | | | |
| Collector plug // Bouchon pour collecteur // Заглушка для коллектора | | | | | | |



Crearplast[®]

agua &
innovación

water & innovation



Crearplast®




Made in Spain

ARQUETAS

Square inspection chambers


Regards carrés

Инспекционные колодцы





| ∅ | A | | €/• | | |
|---|---|--|-----|--|--|
|---|---|--|-----|--|--|



| | | | | | | |
|-------|---------|--|--------|--------|---|--|
| C-300 | 20 x 20 | | 122200 | 5,352 | 1 | |
| | 30 x 30 | | 120300 | 13,373 | 1 | |
| | 40 x 40 | | 121300 | 30,020 | 1 | |
| | 55 x 55 | | 123000 | 92,497 | 1 | |

Tapas simple antichoque

Shockproof cover // Couverture anti-choque // Крышка инспекционного колодца обычная



| | | | | | | |
|-------|---------|-----------|--------|--------|---|--|
| C-301 | 20 x 20 | 185 x 185 | 122301 | 6,460 | 1 | |
| | 30 x 30 | 284 x 284 | 120301 | 14,300 | 1 | |
| | 40 x 40 | 384 x 384 | 121301 | 30,020 | 1 | |
| | 55 x 55 | 533 x 533 | 123301 | 92,497 | 1 | |

Rejilla simple antichoque

Shockproof grid // Grille anti-choque // Решетка инспекционного колодца обычная



| | | | | | | |
|-------|---------|---------------------|--------|--------|---|--|
| C-302 | 20 x 20 | 63-80-110-125 | 122302 | 9,391 | 1 | |
| | 30 x 30 | 80-110-125-140 | 120302 | 20,422 | 1 | |
| | 40 x 40 | 125-160-200-250 | 121302 | 40,166 | 1 | |
| | 55 x 55 | 125-160-200-250-315 | 123302 | 80,048 | 1 | |

Arqueta en polipropileno

PP inspection chamber // Regard carré en PP // Инспекционный колодец ПП



| | | | | | | |
|-------|---------|--------|--------|--------|---|--|
| C-303 | 20 x 20 | 100 mm | 122303 | 18,407 | | |
| | 30 x 30 | 100 mm | 120303 | 23,168 | 1 | |
| | 40 x 40 | 100 mm | 121303 | 33,568 | 1 | |
| | 55 x 55 | 200 mm | 123303 | 99,176 | 1 | |

Prolongador arqueta

Inspection chamber extension // Rallonge regard carré // Удлинитель инспекционного колодца



| | | | | | | |
|-------|---------|--|--------|--------|---|--|
| C-304 | 30 x 30 | | 120304 | 24,206 | 1 | |
| | 40 x 40 | | 121304 | 32,140 | 1 | |

Campana sifónica


Trap // Siphon // Сифонный сток



| | | | | | | |
|-------|---------|--|--------|--------|---|--|
| C-307 | 20 x 20 | | 122307 | 7,141 | 1 | |
| | 30 x 30 | | 120307 | 9,131 | 1 | |
| | 40 x 40 | | 121307 | 11,108 | 1 | |

Tabique sifón para arqueta

Partition for trap in inspection chamber // Cloison por siphon pour regard carré
ПАНЕЛЬ ДЛЯ СИФОНА




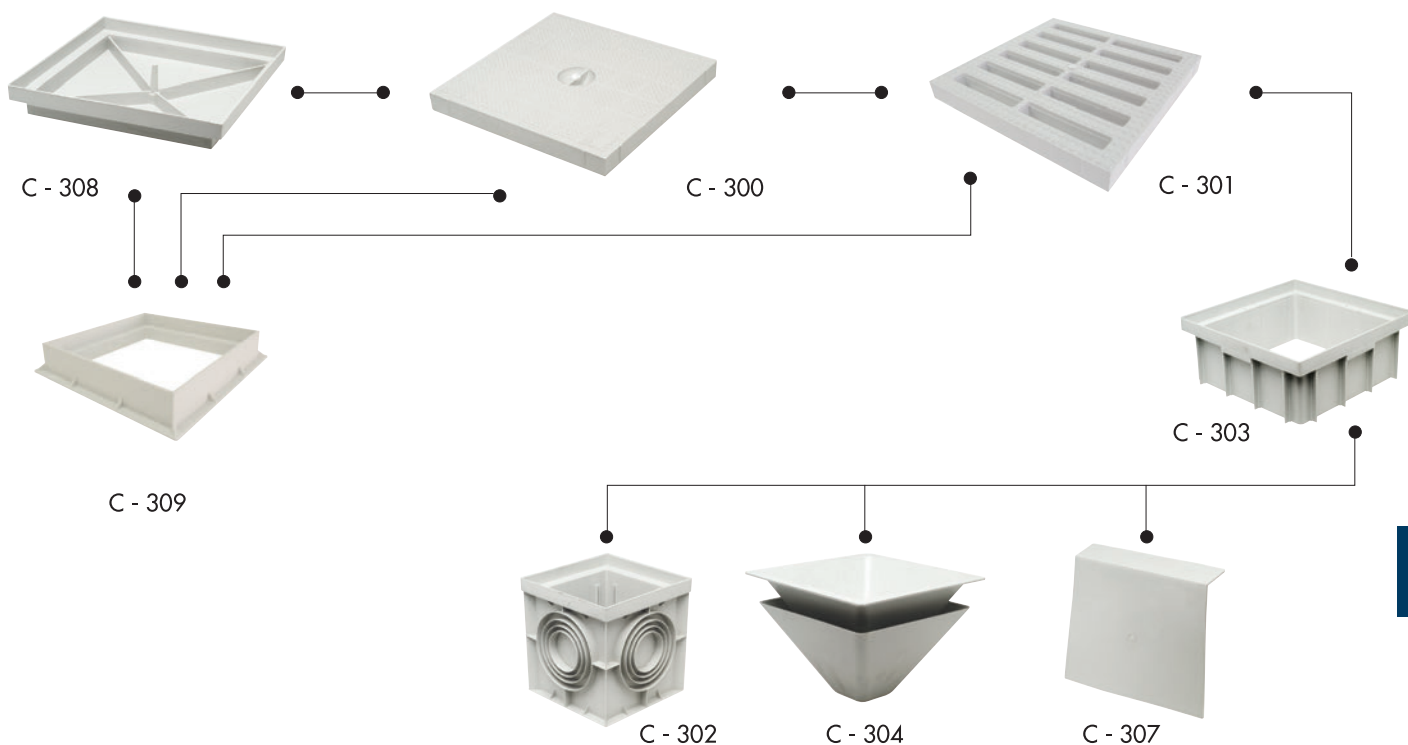
| | | | | | | |
|-------|---------|--|--------|--------|---|--|
| C-308 | 30 x 30 | | 120308 | 22,619 | 1 | |
| | 40 x 40 | | 121308 | 35,703 | 1 | |

Tapas y marco rellenable

Fill-in cover // Couverture à remplir // КРЫШКА ШТАМПОВАННАЯ



| | | | | | | |
|---|---------|--|--------|--------|---|--|
| C-309 | 20 x 20 | | 122309 | 4,428 | 1 | |
| | 30 x 30 | | 120309 | 7,357 | 1 | |
| | 40 x 40 | | 121309 | 10,819 | 1 | |
| | 55 x 55 | | 123309 | 26,543 | 1 | |
| Marco simple | | | | | | |
| Single frame // Cadre simple // Рамка обычная | | | | | | |



| | | | | | | |
|--|-----------------|--|--------|--------|---|--|
| P-60 | 270 x 240 x 175 | | 306000 | 13,387 | 1 | |
| | 420 x 320 x 200 | | 306001 | 26,687 | 1 | |
| | 650 x 530 x 300 | | 306002 | 72,878 | 1 | |
| Arqueta con cierre y llave de apertura | | | | | | |
| Tap access chamber with locker // Bouche d'arrosage avec clé Инспекционные колодцы с замком и ключем для открытия | | | | | | |



| | | | | | | |
|---|-----------|--|--------|--------|---|--|
| P-61 | 180 x 143 | | 306010 | 8,021 | 1 | |
| | 285 x 250 | | 306011 | 10,992 | 1 | |
| Arqueta Circular | | | | | | |
| Circular inspection chamber // Regard d'inspection // Кабельные колодцы | | | | | | |



Crearplast[®]

agua &
innovación

water & innovation



Crearplast®



Made in Spain

ACCESORIOS DE PRESIÓN PARA TUBOS PE

PPG compression fittings

Raccords compression PPG

КОМПЛЕКТУЮЩИЕ ДАВЛЕНИЯ
ДЛЯ ТРУБ ПЭ





GAMA AMPLIADA. PRODUCCIÓN Y DESARROLLO PROPIOS
NEW RANGE. OWN PRODUCTION AND DEVELOPMENTS // NOUVELLE GAMME. PRODUCTION ET DESIGN PROPRE
РАСШИРЕННАЯ ГАММА. СОБСТВЕННОЕ ПРОИЗВОДСТВО И РАЗРАБОТКА

| Ø | A | | €/• | | |
|---|---|--|-----|--|--|
|---|---|--|-----|--|--|



| | | | | | | |
|-----|----|--|--------|---------------|-----|---|
| P-0 | 20 | | 300000 | 3,378 | 65 | P |
| | 25 | | 300001 | 4,098 | 100 | K |
| | 32 | | 300002 | 5,812 | 50 | K |
| | 40 | | 300003 | 9,097 | 35 | K |
| | 50 | | 300004 | 12,748 | 19 | K |
| | 63 | | 300005 | 20,699 | 10 | K |
| | 75 | | 300006 | 43,939 | 6 | K |
| | 90 | | 300007 | 71,808 | 4 | K |

Enlace recto

Straight coupling // Manchon // Муфта соединительная



| | | | | | | |
|-----|---------|--|--------|---------------|----|---|
| P-1 | 25 - 20 | | 300101 | 4,098 | 30 | M |
| | 32 - 25 | | 300102 | 5,812 | 30 | M |
| | 40 - 32 | | 300103 | 11,732 | 20 | L |
| | 50 - 40 | | 300104 | 17,068 | 16 | Q |
| | 63 - 50 | | 300105 | 24,707 | 10 | Q |
| | 75 - 63 | | 300106 | 43,936 | 8 | K |
| | 90 - 75 | | 300107 | 67,040 | 6 | K |

Enlace reducido

Reduced coupling // Manchon réduit // Муфта редуцирующая



| | | | | | | |
|-----|--------------|--|--------|---------------|-----|---|
| P-2 | 20 - 1/2 " | | 300200 | 2,861 | 100 | P |
| | 25 - 3/4 " | | 300201 | 3,469 | 75 | P |
| | 25 - 1/2 " | | 300211 | 3,152 | 75 | L |
| | 32 - 1 " | | 300202 | 4,098 | 100 | K |
| | 40 - 1 1/4 " | | 300203 | 6,082 | 50 | K |
| | 50 - 1 1/2 " | | 300204 | 9,413 | 33 | K |
| | 63 - 2 " | | 300205 | 14,077 | 19 | K |
| | 75 - 2 1/2 " | | 300206 | 27,834 | 11 | K |
| | 90 - 3 " | | 300207 | 43,939 | 6 | K |

Enlace rosca hembra

Female threaded coupling // Raccord femelle // Муфта с внутренней резьбой



| | | | | | | |
|-----|--------------|--|--------|---------------|-----|---|
| P-3 | 20 - 3/4 " | | 300310 | 2,473 | 100 | P |
| | 20 - 1/2 " | | 300300 | 2,095 | 100 | P |
| | 25 - 3/4 " | | 300301 | 2,682 | 70 | P |
| | 25 - 1 " | | 300311 | 2,520 | 70 | L |
| | 32 - 3/4 " | | 300312 | 3,707 | 100 | K |
| | 32 - 1 " | | 300302 | 3,707 | 100 | K |
| | 32 - 1 1/4 " | | 300314 | 4,075 | 100 | K |
| | 40 - 1 " | | 300313 | 5,630 | 50 | K |
| | 40 - 1 1/4 " | | 300303 | 5,118 | 50 | K |
| | 50 - 1 1/2 " | | 300304 | 7,950 | 32 | K |
| | 63 - 2 " | | 300305 | 12,907 | 18 | K |
| | 75 - 2 1/2 " | | 300306 | 24,909 | 10 | K |
| | 90 - 3 " | | 300307 | 40,268 | 6 | K |

Enlace rosca macho

Male threaded coupling // Raccord mâle // Муфта с наружной резьбой



| | | | | | |
|---|---|---|-----|---|---|
| ∅ | A | 📖 | €/• | 📊 | 📐 |
|---|---|---|-----|---|---|



| | | | | | | |
|--|----|--|--------|--------|-----|---|
| P-4 | 20 | | 300400 | 2,793 | 100 | P |
| | 25 | | 300401 | 3,220 | 75 | P |
| | 32 | | 300402 | 4,775 | 25 | M |
| | 40 | | 300403 | 5,920 | 16 | M |
| | 50 | | 300404 | 8,627 | 16 | L |
| | 63 | | 300405 | 14,974 | 20 | K |
| | 75 | | 300406 | 29,399 | 12 | K |
| | 90 | | 300407 | 40,784 | 8 | K |
| Tapón final | | | | | | |
| End plug // Bouchon // Заглушка концевая | | | | | | |



| | | | | | | |
|--|------------|--|--------|-------|----|---|
| P-6 | 20 - 1/2 " | | 300600 | 6,148 | 50 | P |
| | 25 - 3/4 " | | 300601 | 6,869 | 40 | P |
| Enlace codo grifo | | | | | | |
| Wall plate elbow // Applique murale // Колено ПВ настенное | | | | | | |



| | | | | | | |
|--|--------------|--|--------|--------|----|---|
| P-7 | 20 - 1/2 " | | 300700 | 3,309 | 75 | P |
| | 25 - 3/4 " | | 300701 | 3,984 | 50 | P |
| | 32 - 1 " | | 300702 | 5,330 | 30 | P |
| | 40 - 1 1/4 " | | 300703 | 6,869 | 45 | J |
| | 50 - 1 1/2 " | | 300704 | 11,714 | 11 | L |
| | 63 - 2 " | | 300705 | 15,561 | 12 | K |
| Enlace codo rosca macho | | | | | | |
| Male threaded elbow // Coude fileté // Колено с внутренней резьбой | | | | | | |



| | | | | | | |
|---|--------------|--|--------|--------|----|---|
| P-8 | 20 - 1/2 " | | 300800 | 4,550 | 75 | P |
| | 25 - 3/4 " | | 300801 | 5,313 | 50 | P |
| | 25 - 1/2 " | | 300811 | 4,833 | 50 | P |
| | 32 - 3/4 " | | 300812 | 5,877 | 30 | L |
| | 32 - 1 " | | 300802 | 6,464 | 30 | P |
| | 40 - 1 1/4 " | | 300803 | 7,993 | 45 | K |
| | 50 - 1 1/2 " | | 300804 | 12,386 | 11 | K |
| | 63 - 2 " | | 300805 | 14,188 | 12 | K |
| | 75 - 2 1/2 " | | 300806 | 35,960 | 7 | K |
| | 90 - 3 " | | 300807 | 58,605 | 5 | K |
| Enlace codo rosca hembra | | | | | | |
| Female threaded elbow // Coude taraudé // Колено с наружной резьбой | | | | | | |



| | | | | | | |
|--------------------------|----|--|--------|--------|----|---|
| P-9 | 20 | | 300900 | 3,425 | 60 | P |
| | 25 | | 300901 | 4,120 | 40 | L |
| | 32 | | 300902 | 5,854 | 50 | K |
| | 40 | | 300903 | 9,121 | 29 | K |
| | 50 | | 300904 | 13,827 | 10 | Q |
| | 63 | | 300905 | 23,017 | 8 | K |
| | 75 | | 300906 | 43,969 | 4 | K |
| | 90 | | 300907 | 73,203 | 3 | K |
| Enlace codo | | | | | | |
| Elbow // Coude // Колено | | | | | | |



| | | | | | |
|---|---|--|-----|--|--|
| Ø | A | | €/• | | |
|---|---|--|-----|--|--|



| | | | | | | |
|----------|--------------|--------|--------|--------|----|---|
| P-10 | 20 - 1/2 " | | 301000 | 4,505 | 55 | P |
| | 25 - 3/4 " | | 301001 | 6,261 | 90 | K |
| | 25 - 1/2 " | | 301011 | 6,261 | 90 | K |
| | 32 - 3/4 " | | 301012 | 8,399 | 50 | K |
| | 32 - 1 " | | 301002 | 8,399 | 50 | K |
| | 40 - 1 1/4 " | | 301003 | 10,878 | 25 | K |
| | 50 - 1 1/2 " | | 301004 | 17,970 | 14 | J |
| | 63 - 2 " | | 301005 | 27,362 | 7 | K |
| | 75 - 2 1/2 " | | 301006 | 47,084 | 4 | K |
| 90 - 3 " | | 301007 | 71,717 | 3 | K | |

Enlace "T" rosca hembra

Female threaded "T" branch // Dérivation "T" taraudée // Тройник с внутренней резьбой



| | | | | | | |
|------|----|--|--------|--------|----|---|
| P-12 | 20 | | 301200 | 5,089 | 70 | Q |
| | 25 | | 301201 | 6,261 | 60 | K |
| | 32 | | 301202 | 8,759 | 30 | K |
| | 40 | | 301203 | 13,717 | 19 | K |
| | 50 | | 301204 | 21,416 | 20 | J |
| | 63 | | 301205 | 35,944 | 4 | K |
| | 75 | | 301206 | 63,053 | 7 | J |
| | 90 | | 301207 | 93,378 | 2 | K |

"T" igual

"T" branch // Dérivation "T" // Тройник равный



| | | | | | | |
|------|---------|--|--------|--------|----|---|
| P-17 | 25 - 20 | | 301701 | 5,229 | 45 | Q |
| | 32 - 25 | | 301702 | 8,111 | 25 | Q |
| | 40 - 32 | | 301703 | 12,715 | 22 | K |

"T" reducida

Reduced "T" // Dérivation "T" réduite // Тройник редуцированный



| | | | | | | |
|------|--------------|--|--------|-------|----|---|
| P-18 | 20 - 1/2 " | | 301800 | 3,947 | 50 | P |
| | 25 - 3/4 " | | 301801 | 5,488 | 80 | K |
| | 32 - 1 " | | 301802 | 7,404 | 45 | K |
| | 40 - 1 1/4 " | | 301803 | 9,550 | 25 | K |

Enlace "T" rosca macho

"T" connector male threaded // "T" fileté au centre // Тройник соединитель с наружной резьбой

| | | | | | | | | |
|---|--|-----|--|-----|--|-----|--|-----|
| Ø | | €/• | | €/• | | €/• | | €/• |
|---|--|-----|--|-----|--|-----|--|-----|

| | | | | | | | | | |
|--|----|--------|--------|--------|-------|--------|-------|--------|-------|
| REPUESTOS SPARES PIÈCES DÉTACHÉES ЗАПАСНЫЕ ЧАСТИ | 20 | 303000 | 0,617 | 303100 | 0,498 | 303200 | 0,498 | 303300 | 0,434 |
| | 25 | 303001 | 0,679 | 303101 | 0,739 | 303201 | 0,617 | 303301 | 0,537 |
| | 32 | 303002 | 1,052 | 303102 | 0,739 | 303202 | 0,949 | 303302 | 0,662 |
| | 40 | 303003 | 1,712 | 303103 | 0,992 | 303203 | 1,262 | 303303 | 0,785 |
| | 50 | 303004 | 2,809 | 303104 | 1,303 | 303204 | 1,591 | 303304 | 1,052 |
| | 63 | 303005 | 4,792 | 303105 | 1,427 | 303205 | 2,314 | 303305 | 1,611 |
| | 75 | 303006 | 6,838 | 303106 | 3,409 | 303206 | 2,871 | 303306 | 2,395 |
| | 90 | 303007 | 10,558 | 303107 | 4,029 | 303207 | 3,494 | 303307 | 2,602 |

Racord
Nut // Ecrou
Патрубок




Casquillo
Sleeve // Douille
Втулка



Junta tórica
Toric joint
Joint torique
Прокладка



Arandela
Washer // Rondelle
Шайба





| | | | | | |
|---|---|---|-----|---|---|
| ∅ | A | 📖 | €/• | 📊 | 📏 |
|---|---|---|-----|---|---|



| | | | | | | |
|---|-----------------|--|--------|-------|-----|---|
| P-13 | 1/2" x 1/2" | | 301300 | 0,682 | 100 | N |
| | 3/4" x 3/4" | | 301301 | 0,861 | 100 | M |
| | 1" x 1" | | 301302 | 1,293 | 50 | M |
| | 1/4" x 1 1/4" | | 301303 | 1,797 | 50 | M |
| | 1 1/2" x 1 1/2" | | 301304 | 2,875 | 20 | N |
| | 2" x 2" | | 301305 | 4,672 | 10 | M |
| | 2 1/2" x 2 1/2" | | 301306 | 5,749 | 5 | N |
| | 3" x 3" | | 301307 | 8,625 | 5 | M |
| Machón | | | | | | |
| Threaded nipple // Mamelon // Резьбовой ниппель | | | | | | |



| | | | | | | |
|--|------------------------|--|--------|-------|-----|---|
| P-14 | 3/4" x 1/2" | | 301400 | 0,861 | 100 | M |
| | 1" x 3/4" | | 301401 | 1,293 | 100 | M |
| | 1 1/4" x 1" | | 301402 | 1,797 | 50 | M |
| | 1 1/2" x 1 1/4" | | 301403 | 2,877 | 20 | N |
| | 2" x 1 1/2" | | 301404 | 4,672 | 10 | N |
| | 2 1/2" x 2" | | 301405 | 5,749 | 5 | N |
| | 3" x 2 1/2" | | 301406 | 8,625 | 5 | M |
| | Machón reducido | | | | | |
| Threaded reducing nipple // Mamelon réduit // Редукционный резьбовой ниппель | | | | | | |



| | | | | | | |
|--|------------------------|--|--------|--------|-----|---|
| P-15 | 3/4" x 1/2" | | 301500 | 1,293 | 100 | N |
| | 1" x 1/2" | | 301501 | 1,811 | 50 | N |
| | 1" x 3/4" | | 301502 | 1,509 | 50 | N |
| | 1 1/4" x 3/4" | | 301504 | 1,811 | 50 | M |
| | 1 1/4" x 1" | | 301505 | 2,472 | 50 | M |
| | 1 1/2" x 3/4" | | 301506 | 6,036 | 20 | N |
| | 1 1/2" x 1" | | 301507 | 6,036 | 20 | N |
| | 1 1/2" x 1 1/4" | | 301508 | 5,030 | 20 | N |
| | 2" x 1" | | 301510 | 7,763 | 10 | N |
| | 2" x 1 1/4" | | 301511 | 7,763 | 10 | N |
| | 2" x 1 1/2" | | 301512 | 6,468 | 10 | N |
| | 2 1/2" x 2" | | 301513 | 8,625 | 5 | N |
| | 3" x 2 1/2" | | 301515 | 15,812 | 5 | N |
| | Tuerca reducida | | | | | |
| Male/female reducing nipple // Manchon réduit // Муфта с внутренней и наружной резьбой | | | | | | |




| | | | | | | |
|--|-----------|--|--------|-------|-----|---|
| P-16 | 3/8" | | 301600 | 0,258 | 500 | N |
| | 1/2" | | 301601 | 0,263 | 450 | M |
| | 3/4" | | 301602 | 0,307 | 500 | P |
| | 1" | | 301603 | 1,797 | 150 | M |
| | 1" x 1/4" | | 301604 | 2,157 | 100 | P |
| | 1" x 1/2" | | 301605 | 2,875 | 100 | P |
| | 2" | | 301606 | 4,672 | 50 | P |
| | 2" x 1/2" | | 301607 | 5,749 | 50 | Q |
| | 3" | | 301608 | 8,625 | 50 | K |
| Tapón roscado | | | | | | |
| Threaded plug // Bouchon fileté // Заглушка концевая с резьбой | | | | | | |



A



€/•



| | | | | | | |
|------|---------|--|--------|--------|-----|--|
| P-19 | 3/8" | | 301900 | 1,437 | 500 | |
| | 1/2" | | 301901 | 1,437 | 200 | |
| | 3/4" | | 301902 | 1,653 | 200 | |
| | 1" | | 301903 | 4,456 | 100 | |
| | 1" 1/4" | | 301904 | 5,023 | 100 | |
| | 1" 1/2" | | 301905 | 7,115 | 100 | |
| | 2" | | 301906 | 11,356 | 100 | |
| | 2" 1/2" | | 301907 | 34,138 | 20 | |
| | 3" | | 301908 | 37,733 | 10 | |

Manguito Hembra

Female sleeve // Manchon F // Муфта с внутренней резьбой



| | | | | | | |
|------|-----------------|--|--------|--------|-----|--|
| P-20 | 3/4" x 1/2" | | 302000 | 1,423 | 200 | |
| | 1" x 3/4" | | 302001 | 4,456 | 100 | |
| | 1 1/4" x 1" | | 302002 | 5,030 | 100 | |
| | 1 1/2" x 1 1/4" | | 302003 | 7,115 | 100 | |
| | 2" x 1 1/2" | | 302004 | 11,356 | 100 | |
| | 2 1/2" x 2" | | 302005 | 34,138 | 20 | |
| | 3" x 2 1/2" | | 302006 | 37,733 | 10 | |

Manguito hembra reducido

Female reduced sleeve // Manchon réduit F // Муфта редукционная с внутренней резьбой



| | | | | | | |
|------|---------------|--|--------|--------|-----|--|
| P-21 | 1/2" x 3/4" | | 302100 | 3,110 | 200 | |
| | 1/2" x 1" | | 302101 | 3,872 | 200 | |
| | 1/2" x 1 1/4" | | 302102 | 5,221 | 100 | |
| | 3/4" x 1" | | 302103 | 4,260 | 200 | |
| | 3/4" x 1 1/4" | | 302104 | 5,221 | 100 | |
| | 3/4" x 1 1/2" | | 302105 | 8,037 | 200 | |
| | 1" x 1 1/4" | | 302106 | 5,221 | 200 | |
| | 1" x 1 1/2" | | 302107 | 8,033 | 200 | |
| | 1" x 2" | | 302108 | 12,056 | 100 | |

Racord Marsella

Marsella union // Raccord Marseille // Переходник редукционный



Crearplast[®]



Made in Spain


COLLARINES

Clamp saddles

Collier de prise

Хомуты






COLL-01

| | | | | | |
|---------------|---|--------|--------|-----|---|
| 25 x 1/2 " | 2 | 900000 | 3,130 | 200 | K |
| 25 x 3/4 " | 2 | 900001 | 3,130 | 180 | K |
| 32 x 1/2 " | 2 | 900002 | 4,457 | 100 | K |
| 32 x 3/4 " | 2 | 900003 | 4,457 | 100 | K |
| 32 x 1 " | 2 | 900004 | 4,457 | 100 | K |
| 40 x 1/2 " | 2 | 900005 | 4,634 | 100 | K |
| 40 x 3/4 " | 2 | 900006 | 4,634 | 100 | K |
| 40 x 1 " | 2 | 900007 | 4,634 | 90 | K |
| 50 x 1/2 " | 2 | 900008 | 4,938 | 80 | K |
| 50 x 3/4 " | 2 | 900009 | 4,938 | 80 | K |
| 50 x 1 " | 2 | 900010 | 4,938 | 70 | K |
| 63 x 1/2 " | 4 | 900029 | 7,105 | 50 | K |
| 63 x 3/4 " | 4 | 900011 | 7,105 | 50 | K |
| 63 x 1 " | 4 | 900012 | 7,709 | 50 | K |
| 63 x 1 1/4 " | 4 | 900030 | 8,850 | 50 | K |
| 63 x 1 1/2 " | 4 | 900013 | 8,850 | 45 | K |
| 75 x 1/2 " | 4 | 900014 | 11,679 | 30 | K |
| 75 x 3/4 " | 4 | 900015 | 11,679 | 30 | J |
| 75 x 1 " | 4 | 900016 | 13,070 | 30 | J |
| 75 x 1 1/2 " | 4 | 900017 | 11,679 | 20 | J |
| 90 x 1/2 " | 6 | 900018 | 14,986 | 20 | K |
| 90 x 3/4 " | 6 | 900019 | 14,986 | 20 | J |
| 90 x 1 " | 6 | 900020 | 14,986 | 20 | K |
| 90 x 1 1/4 " | 6 | 900021 | 14,986 | 20 | K |
| 90 x 1 1/2 " | 6 | 900022 | 14,986 | 20 | K |
| 110 x 1/2 " | 6 | 900031 | 17,275 | 12 | K |
| 110 x 3/4 " | 6 | 900032 | 17,275 | 12 | K |
| 110 x 1 " | 6 | 900023 | 17,275 | 12 | K |
| 110 x 1 1/4 " | 6 | 900033 | 17,275 | 12 | K |
| 110 x 1 1/2 " | 6 | 900024 | 17,275 | 12 | K |
| 110 x 2 " | 6 | 900025 | 17,275 | 12 | K |
| 125 x 1 " | 6 | 900026 | 27,452 | 12 | J |
| 125 x 1 1/4 " | 6 | 900034 | 27,452 | 12 | J |
| 125 x 1 1/2 " | 6 | 900027 | 27,452 | 12 | J |
| 125 x 2 " | 6 | 900028 | 27,452 | 12 | H |

Collarines simple P.P.

PPG Clamp Saddle // Colliers de prise PPG // Хомуты из ПП



COLL-02

| | | | | | |
|---------------|---|--------|---------|-----|---|
| 25 x 1/2 " | 2 | 900100 | 4,579 | 200 | K |
| 25 x 3/4 " | 2 | 900101 | 4,579 | 180 | K |
| 32 x 1/2 " | 2 | 900102 | 5,056 | 100 | K |
| 32 x 3/4 " | 2 | 900103 | 5,056 | 100 | K |
| 32 x 1 " | 2 | 900104 | 5,056 | 100 | K |
| 40 x 1/2 " | 2 | 900105 | 5,602 | 100 | K |
| 40 x 3/4 " | 2 | 900106 | 5,602 | 100 | K |
| 40 x 1 " | 2 | 900107 | 5,602 | 90 | K |
| 50 x 1/2 " | 2 | 900108 | 6,436 | 80 | K |
| 50 x 3/4 " | 2 | 900109 | 6,436 | 80 | K |
| 50 x 1 " | 2 | 900110 | 6,436 | 70 | K |
| 63 x 1/2 " | 4 | 900111 | 9,213 | 50 | K |
| 63 x 3/4 " | 4 | 900112 | 9,213 | 50 | K |
| 63 x 1 " | 4 | 900113 | 9,812 | 50 | K |
| 63 x 1 1/4 " | 4 | 900114 | 10,957 | 50 | |
| 63 x 1 1/2 " | 4 | 900115 | 10,957 | 45 | K |
| 75 x 1/2 " | 4 | 900116 | 14,081 | 30 | K |
| 75 x 3/4 " | 4 | 900117 | 14,081 | 30 | J |
| 75 x 1 " | 4 | 900118 | 14,081 | 30 | J |
| 75 x 1 1/2 " | 4 | 900119 | 14,081 | 30 | J |
| 90 x 1/2 " | 6 | 900120 | 18,174 | 20 | K |
| 90 x 3/4 " | 6 | 900121 | 18,174 | 20 | J |
| 90 x 1 " | 6 | 900122 | 18,174 | 20 | K |
| 90 x 1 1/4 " | 6 | 900123 | 18,174 | 20 | K |
| 90 x 1 1/2 " | 6 | 900124 | 18,174 | 20 | K |
| 110 x 1/2 " | 6 | 900125 | 21,127 | 12 | K |
| 110 x 3/4 " | 6 | 900126 | 21,127 | 12 | K |
| 110 x 1 " | 6 | 900127 | 21,127 | 12 | K |
| 110 x 1 1/4 " | 6 | 900128 | 21,127 | 12 | K |
| 110 x 1 1/2 " | 6 | 900129 | 21,127 | 12 | K |
| 110 x 2 " | 6 | 900130 | 28,832 | 12 | K |
| 125 x 1 " | 6 | 900131 | 28,832 | 12 | J |
| 125 x 1 1/4 " | 6 | 900132 | 28,832 | 12 | J |
| 125 x 1 1/2 " | 6 | 900133 | 28,832 | 12 | J |
| 125 x 2 " | 6 | 900134 | 28,832 | 12 | H |
| 140 x 1 " | 6 | 900135 | 38,398 | 10 | |
| 140 x 1 1/4 " | 6 | 900136 | 38,398 | 10 | |
| 140 x 1 1/2 " | 6 | 900137 | 38,398 | 10 | |
| 140 x 2 " | 6 | 900138 | 38,398 | 10 | |
| 140 x 2 1/2 " | 6 | 900139 | 51,185 | 8 | |
| 140 x 3 " | 6 | 900140 | 20,425 | 8 | |
| 160 x 1 " | 6 | 900141 | 54,390 | 8 | |
| 160 x 1 1/4 " | 6 | 900142 | 54,390 | 8 | |
| 160 x 1 1/2 " | 6 | 900143 | 54,390 | 8 | |
| 160 x 2 " | 6 | 900144 | 54,390 | 8 | |
| 160 x 3 " | 6 | 900145 | 73,533 | 6 | |
| 200 x 1 " | 6 | 900146 | 158,750 | 6 | |
| 200 x 1 1/2 " | 6 | 900147 | 158,750 | 6 | |
| 200 x 2 " | 6 | 900148 | 158,750 | 6 | |
| 200 x 3 " | 6 | 900149 | 195,377 | 4 | |

Collarines simple P.P. REFUERZO

Simple reinforced clamp saddle // Collier de prise renforcés // Седло зажимное из ПП



Crearplast[®]

agua &
innovación

water & innovation



Crearplast[®]



Made in Spain

MICRORRIEGO

Microirrigation

Microirrigation

Ирригация





| | | | m/l | | |
|---|--|--------|--------------|-----|--|
| R-1 | | 320000 | 0,698 | 400 | |
| Tubería microirrigación 16 mm alimentaria e:1,2 mm | | | | | |
| Microirrigation pipe, 16 mm/1.2 mm, alimentary use // Tube microirrigation, 16mm/1,2mm, usage alimentaire // Труба иригационная 16 мм / 1,2 мм, для пищевых культур | | | | | |

| | | | m/l | | |
|---|--|--------|--------------|----|--|
| R-2 | | 320010 | 1,549 | 50 | |
| Tubería flexible para aspersores y difusores (bob. 50 m) | | | | | |
| Flexible pipe for sprinklers and spray sprinklers (50 m roll) // Tube flexible pour asperseurs et diffuseurs (bobnes de 50 m) // Шланг гибкий поливочный с разбрызгивателем (рулон 50м) | | | | | |

| | | | m/l | | |
|---|-------|--------|--------------|-----|--|
| R-3 | Negra | 320020 | 0,969 | 100 | |
| Tubería 16 mm c/ gotero integrado 2,2 l/h a 0,35 m (bob. 100 m) | | | | | |
| Microirrigation pipe, 16 mm/1.2 mm, alimentary use // Tube microirrigation, 16mm/1,2mm, usage alimentaire Шланг 16мм, со встроенной системой капельного полива (2,2 литра/час и 0,35 м (рулон 100м) | | | | | |

| | | | m/l | | |
|---|-------|--------|--------------|-----|--|
| R-4 | Negra | 320030 | 1,861 | 100 | |
| Tubería 16 mm c/ gotero integrado autocomp. 2,2 l/h a 0,35 m (bob. 100 m) | | | | | |
| Microirrigation pipe, 16 mm/1.2 mm, alimentary use // Tube microirrigation, 16mm/1,2mm, usage alimentaire Шланг 16мм, со встроенной системой капельного полива (2,2 литра/час и 0,35 м (рулон 100м) | | | | | |

| | | | | | | |
|---|-------|--|--------|--------------|------|--|
| R-5 | 2 l/h | | 320040 | 0,619 | 2000 | |
| | 4 l/h | | 320041 | 0,619 | 2000 | |
| | 8 l/h | | 320042 | 0,619 | 2000 | |
| Gotero autocompensante supertif | | | | | | |
| Self compensating dripper // Goutteur débit régulé // Саморегулирующаяся капельница | | | | | | |

| | | | | | | |
|---------------------------|----|-------|--------|--------------|-----|--|
| R-6 | 16 | Negra | 320050 | 1,879 | 375 | |
| Válvula | | | | | | |
| Valve // Vanne // Вентиль | | | | | | |

| | | | | | | |
|-------------------------------|----|-------|--------|--------------|------|--|
| R-7 | 16 | Negro | 320060 | 0,131 | 1800 | |
| Enlace | | | | | | |
| Union // Union // Соединитель | | | | | | |

| | | | | | | |
|---------------------|----|-------|--------|--------------|-----|--|
| R-8 | 16 | Negra | 320070 | 0,394 | 800 | |
| Te | | | | | | |
| Te // Té // Тройник | | | | | | |



| | | | | | | |
|--------------------------|----|-------|--------|-------|-----|--|
| R-9 | 16 | Negro | 320080 | 0,422 | 600 | |
| Codo | | | | | | |
| Elbow // Coude // Колено | | | | | | |



| | | | | | | |
|---|----|-------|--------|-------|------|--|
| R-10 | 16 | Negra | 320090 | 0,144 | 2400 | |
| Conexión Ctr | | | | | | |
| CTR union // Union CTR // Соединитель CTR | | | | | | |



| | | | | | | |
|---|------------|-------|--------|-------|------|--|
| R-11 | 16 x 1/2 " | Negro | 320100 | 0,379 | 1200 | |
| | 16 x 3/4 " | Negro | 320101 | 0,379 | 1000 | |
| Enlace mixto | | | | | | |
| Mixte union // Union mixte // Комбинированный соединитель | | | | | | |



| | | | | | | |
|--|------------|-------|--------|-------|------|--|
| R-12 | 16 x 1/2 " | Negro | 320110 | 0,660 | 600 | |
| | 16 x 3/4 " | Negro | 320111 | 0,680 | 1000 | |
| Codo mixto | | | | | | |
| Mixte elbow // Coude mixte // Колено комбинированное | | | | | | |



| | | | | | | |
|--|----|-------|--------|-------|-----|--|
| R-13 | 16 | Negro | 320120 | 0,155 | 800 | |
| Doble anillo | | | | | | |
| Double ring // Anneau double // Двойное кольцо | | | | | | |



| | | | | | | |
|--|----|-------|--------|-------|-----|--|
| R-14 | 16 | Negra | 320130 | 0,258 | 500 | |
| Estaca sujeción tubería | | | | | | |
| Spike pipe fastening // Pic pour fixation de tube // Направляющая для шланга | | | | | | |



| | | | | | | |
|---|----|--|--------|---------|---|--|
| R-16 | 16 | | 320150 | 306,641 | 1 | |
| Broca taladro para PVC, HPDE | | | | | | |
| PVC or HDPE drill // Borche PVC ou HDPE // Сверло для ПВХ, HPDE | | | | | | |



| | | | | | | |
|--|------|--|--------|-------|-----|--|
| R-17 | 1/2" | | 320160 | 0,655 | 500 | |
| | 3/4" | | 320161 | 0,655 | 400 | |
| Codo mixto tubería flexible | | | | | | |
| Mixte elbow for flexible pipe // Coude mixte pour tube flexible // Колено комбинированное для шланга | | | | | | |



| | | | | | | |
|---|------|--|--------|-------|-----|--|
| R-18 | 1/2" | | 320170 | 0,369 | 700 | |
| | 3/4" | | 320171 | 0,369 | 500 | |
| Enlace mixto tubería flexible | | | | | | |
| Mixte union for flexible pipe // Union mixte pour tube flexible Комбинированный соединитель для шланга | | | | | | |



| | | | | | | |
|--|-----|--|--------|---------|---|--|
| R-19 | 2NR | | 320180 | 518,679 | 1 | |
| | 2SR | | 320181 | 672,292 | 1 | |
| | 3NR | | 320182 | 707,672 | 1 | |
| Filtro anillas (130 micron) | | | | | | |
| Ring filter (130 micrometer) // Filtre à anneaux (130 microns) // Кольцевой фильтр (130 микрометров) | | | | | | |



| | | | | | | |
|---|--------|--|--------|--------|----|--|
| R-20 | 3/4" | | 320190 | 20,256 | 60 | |
| | 1" | | 320191 | 20,256 | 60 | |
| | 1 1/2" | | 320192 | 42,923 | 25 | |
| | 2" | | 320193 | 66,554 | 13 | |
| Filtro 100 Discos BSP | | | | | | |
| 100 rings BSP filter // Filtre BSP 100 anneaux // 100 дисковой фильтр BSP | | | | | | |



| | | | | | | |
|---|--------|--|--------|--------|----|--|
| R-21 | 3/4" | | 320200 | 15,674 | 60 | |
| | 1" | | 320201 | 15,674 | 60 | |
| | 1 1/2" | | 320202 | 26,284 | 25 | |
| | 2" | | 320203 | 51,121 | 13 | |
| Filtro Modular 100 Malla BSP | | | | | | |
| Modular 100 mesh BSP filter // Filtre modulaire BSP 100 Mesh // Модульный сетчатый фильтр 100 BSP | | | | | | |



Crearplast®




Made in Spain

VÁLVULAS DE PVC

PVC valve // Robinet à bille

Шаровые краны из ПВХ





Válvulas de esfera P.V.C. para tubo P.E.
Compression fitting ball valve // Robinet à bille pour tube PE
ШАРОВЫЕ КРАНЫ ДЛЯ ТРУБ ПЭ


| ∅ | ASIENTO | | €/• | | |
|---|---------|--|-----|--|--|
|---|---------|--|-----|--|--|



| VALV-03 | 20 | | 700300 | 17,843 | 30 | |
|---------|----|--|--------|---------|----|--|
| | 25 | | 700301 | 23,788 | 30 | |
| | 32 | | 700302 | 32,117 | 28 | |
| | 40 | | 700303 | 38,066 | 12 | |
| | 50 | | 700304 | 47,577 | 10 | |
| | 63 | | 700305 | 63,046 | 5 | |
| | 75 | | 700306 | 320,311 | 2 | |
| | 90 | | 700307 | 388,644 | 1 | |

Válvula de esfera para tubo PE


Compression fitting ball valve // Robinet à bille pour tube PE
Шаровой кран для труб из полиэтилена



| VALV-04 | 20 | | 700400 | 14,112 | 40 | |
|---------|------------|--|--------|---------|----|--|
| | 25 | | 700401 | 19,035 | 40 | |
| | 32 | | 700402 | 20,222 | 40 | |
| | 40 | | 700403 | 28,550 | 16 | |
| | 50 | | 700404 | 30,472 | 16 | |
| | 63 | | 700405 | 45,202 | 10 | |
| | 75 | | 700406 | 193,553 | 4 | |
| | 90 | | 700407 | 246,341 | 3 | |
| | 110 (DN80) | | 700408 | 285,931 | 3 | |

Válvula de esfera encolar (doble sentido de flujo). PVC Presión


Solvent weld ball valve (double sense flow) // Robinet à bille à coller (flux double sens)
Шаровой кран вклеивающий с двусторонним потоком из ПВХ давления



| VALV-05 | 1/2 " | | 700500 | 15,695 | 40 | |
|---------|------------|--|--------|---------|----|--|
| | 3/4 " | | 700501 | 20,449 | 40 | |
| | 1 " | | 700502 | 22,601 | 40 | |
| | 1 1/4 " | | 700503 | 30,929 | 16 | |
| | 1 1/2 " | | 700504 | 33,308 | 16 | |
| | 2 " | | 700505 | 48,999 | 10 | |
| | 2 1/2 " | | 700506 | 204,551 | 4 | |
| | 3 " | | 700507 | 259,538 | 3 | |
| | 4 " (DN80) | | 700508 | 299,128 | 3 | |

Válvula de esfera roscadas hembra (doble sentido de flujo). PVC Presión

Threaded ball valve (double sense flow) // Robinet à bille taraudé (flux double sens)
Шаровой кран внутренняя резьба с двусторонним потоком из ПВХ давления




| VALV-06 | 20 | TEFLON - EPDM | 700600 | 21,995 | 40 | |
|---------|------------|---------------|--------|---------|----|--|
| | 25 | TEFLON - EPDM | 700601 | 29,473 | 40 | |
| | 32 | TEFLON - EPDM | 700602 | 31,233 | 40 | |
| | 40 | TEFLON - EPDM | 700603 | 44,429 | 16 | |
| | 50 | TEFLON - EPDM | 700604 | 47,069 | 16 | |
| | 63 | TEFLON - EPDM | 700605 | 69,943 | 10 | |
| | 75 | TEFLON - EPDM | 700606 | 243,437 | 4 | |
| | 90 | TEFLON - EPDM | 700607 | 333,124 | 3 | |
| | 110 (DN80) | TEFLON - EPDM | 700608 | 358,749 | 3 | |

Válvulas de encolar Hembra (doble sentido de Flujo)

Female solvent weld socket ball valve (double way flow) // Robinet à bille à coller (débit double sens)
Шаровой кран для сварки с использованием растворителя (двухсторонний поток), внутренний




| | | | | | |
|---|---------|---|-----|---|---|
| ∅ | ASIENTO | 📖 | €/• | 📊 | 📐 |
|---|---------|---|-----|---|---|



| | | | | | | |
|------------|---------------|---------------|---------|---------|----|--|
| VALV-07 | 1/2 " | TEFLON - EPDM | 700700 | 22,435 | 40 | |
| | 3/4 " | TEFLON - EPDM | 700701 | 31,672 | 40 | |
| | 1 " | TEFLON - EPDM | 700702 | 34,752 | 40 | |
| | 1 1/4 " | TEFLON - EPDM | 700703 | 47,949 | 16 | |
| | 1 1/2 " | TEFLON - EPDM | 700704 | 51,468 | 16 | |
| | 2 " | TEFLON - EPDM | 700705 | 76,102 | 10 | |
| | 2 1/2 " | TEFLON - EPDM | 700706 | 251,978 | 4 | |
| | 3 " | TEFLON - EPDM | 700707 | 345,936 | 3 | |
| 4 " (DN80) | TEFLON - EPDM | 700708 | 375,832 | 3 | | |

Válvulas de encolar Hembra (doble sentido de Flujo)


Female solvent weld socket ball valve (double way flow) // Robinet à bille à coller (débit double sens)
 Шаровой кран для сварки с использованием растворителя (двухсторонний поток), внутренний



| | | | | | | |
|---------|------------|----------------|--------|---------|----|--|
| VALV-08 | 20 | TEFLON - VITON | 700800 | 35,192 | 40 | |
| | 25 | TEFLON - VITON | 700801 | 39,151 | 40 | |
| | 32 | TEFLON - VITON | 700802 | 41,790 | 40 | |
| | 40 | TEFLON - VITON | 700803 | 63,345 | 16 | |
| | 50 | TEFLON - VITON | 700804 | 66,864 | 16 | |
| | 63 | TEFLON - VITON | 700805 | 108,568 | 10 | |
| | 75 | TEFLON - VITON | 700806 | 324,582 | 4 | |
| | 90 | TEFLON - VITON | 700807 | 418,540 | 3 | |
| | 110 (DN80) | TEFLON - VITON | 700808 | 444,165 | 3 | |

Válvulas de encolar Hembra (doble sentido de Flujo)

Female solvent weld socket ball valve (double way flow) // Robinet à bille à coller (débit double sens)
 Шаровой кран для сварки с использованием растворителя (двухсторонний поток), внутренний



| | | | | | | |
|---------|------------|----------------|--------|---------|----|--|
| VALV-09 | 1/2 " | TEFLON - VITON | 700900 | 37,391 | 40 | |
| | 3/4 " | TEFLON - VITON | 700901 | 41,790 | 40 | |
| | 1 " | TEFLON - VITON | 700902 | 43,989 | 40 | |
| | 1 1/4 " | TEFLON - VITON | 700903 | 67,304 | 16 | |
| | 1 1/2 " | TEFLON - VITON | 700904 | 70,823 | 16 | |
| | 2 " | TEFLON - VITON | 700905 | 115,252 | 10 | |
| | 2 1/2 " | TEFLON - VITON | 700906 | 333,124 | 4 | |
| | 3 " | TEFLON - VITON | 700907 | 431,353 | 3 | |
| | 4 " (DN80) | TEFLON - VITON | 700908 | 461,248 | 3 | |

Válvulas de esfera roscadas Hembra (doble sentido de Flujo)

Female threaded socket ball valve (double way flow) // Robinet à bille taraudé (débit double sens)
 Шаровой кран с внутренней резьбой (двухсторонний поток)



| | | | | | | |
|---------|---------|--------|--------|--------|----|--|
| VALV-10 | 1/2 " | TEFLON | 701000 | 11,104 | 75 | |
| | 3/4 " | TEFLON | 701001 | 15,375 | 75 | |
| | 1 " | TEFLON | 701002 | 18,365 | 50 | |
| | 1 1/4 " | TEFLON | 701003 | 31,604 | 20 | |
| | 1 1/2 " | TEFLON | 701004 | 34,166 | 20 | |
| | 2 " | TEFLON | 701005 | 53,385 | 20 | |

Válvula PP compacta

Compact PP ball valve // Robinet à bille PP compact // Компактный шаровой кран PP




| | | | | | | |
|---------|---------|--|--------|---------|---|--|
| VALV-20 | 75 | | 702007 | 226,353 | 2 | |
| | 90 | | 702008 | 247,707 | 2 | |
| | 110 | | 702009 | 275,468 | 1 | |
| | 140/125 | | 702010 | 320,311 | 1 | |
| | 160 | | 702011 | 390,780 | 1 | |
| | 200/225 | | 702012 | 623,540 | 1 | |

Válvula Mariposa

Butterfly valve // Vanne papillon // Затвор дисковой поворотный



Válvulas de esfera P.V.C. para tubo P.E.
 Compression fitting ball valve // Robinet à bille pour tube PE
 ШАРОВЫЕ КРАНЫ ДЛЯ ТРУБ ПЭ



1

Tirar de la maneta hacia arriba. No hay tornillo que la sujete

Pull up the handle (not screwed)

Tirer sur la manette (n'est pas vissée)

Тянуть вверх . Удерживающий винт отсутствует



2

Usar la maneta como llave para desenroscar el casquillo roscado

Use the handle as a wrench to unscrew the threaded sleeve

Utiliser la poignée comme clé pour dévisser la butée filetée

Использовать как ключ для развинчивания



3

Girar en el sentido de la agujas del reloj para desenroscar (al contrario de lo habitual)

Unscrew the other way round

Dévisser en tournant à droite

Крутить по часовой стрелки



4

Puede acceder al interior del cuerpo de la válvula

Allows you to inspect inside

Permet d'accéder à l'intérieur du robinet

Доступ к внутренней части крана




5

Volver a colocar el casquillo roscado en el sentido opuesto de lo habitual para roscar

Screw the other way round the threaded sleeve

Revisser l'insert (le pas est à gauche)

Закрутить крышку при помощи винта в противоположном направлении



6

Volver a colocar la maneta a presión

Press down the handle

Remonter la manette à pression

Вернуть ручку давления на место



Crearplast®



Made in Spain

ACCESORIOS PRESIÓN ENCOLAR

PVC solvent weld pressure fittings

Raccords PVC pression

Аксессуары давления клеивающиеся





| Ø | PN | | €/• | | |
|---|----|--|-----|--|--|
|---|----|--|-----|--|--|



| PR-1 | 20 | 16 | 250001 | 0,418 | 150 | M |
|------|-----|--------|----------|---------|-----|---|
| | 25 | 16 | 250002 | 0,589 | 150 | P |
| | 32 | 16 | 250003 | 0,857 | 85 | P |
| | 40 | 16 | 250004 | 1,235 | 85 | Q |
| | 50 | 16 | 250005 | 1,542 | 64 | K |
| | 63 | 16 | 250006 | 2,601 | 30 | K |
| | 75 | 16 | 250007 | 4,715 | 20 | K |
| | 90 | 16 | 250008 | 7,799 | 12 | K |
| | 110 | 16 | 250009 | 15,129 | 14 | J |
| | 125 | 16 | 250010 | 33,237 | 12 | H |
| | 140 | 16 | 250011 | 58,872 | 8 | H |
| | 160 | 10 | 250012 | 64,073 | 5 | H |
| | 200 | 10 | 250013 | 100,787 | 2 | H |
| | 250 | 10 | 250014 | 309,617 | 1 | |
| | 315 | 10 | 250015 | 666,836 | 1 | |
| 400 | 6 | 250016 | 1530,267 | 1 | | |

Codo hembra-hembra 90° de encolar PVC presión

90° F/F elbow // Coude femelle 90°

Колено внутренне- внутреннее 90° вклеивающие из ПВХ давления



| PR-2 | 20 | 16 | 250021 | 0,492 | 180 | M |
|------|-----|--------|---------|---------|-----|---|
| | 25 | 16 | 250022 | 0,557 | 180 | P |
| | 32 | 16 | 250023 | 0,938 | 100 | P |
| | 40 | 16 | 250024 | 1,262 | 100 | Q |
| | 50 | 16 | 250025 | 1,696 | 80 | K |
| | 63 | 16 | 250026 | 2,591 | 40 | K |
| | 75 | 16 | 250027 | 4,409 | 25 | K |
| | 90 | 16 | 250028 | 7,204 | 13 | K |
| | 110 | 16 | 250029 | 14,001 | 8 | H |
| | 125 | 16 | 250030 | 31,144 | 16 | H |
| | 140 | 16 | 250031 | 51,144 | 10 | H |
| | 160 | 10 | 250032 | 62,319 | 6 | H |
| | 200 | 10 | 250033 | 91,154 | 2 | H |
| | 250 | 10 | 250034 | 270,047 | 1 | |
| | 315 | 10 | 250035 | 490,470 | 1 | |
| 400 | 6 | 250036 | 954,008 | 1 | | |

Codo hembra-hembra 45° de encolar PVC presión

45° F/F elbow // Coude femelle 45°

Колено внутренне- внутреннее 45° вклеивающие из ПВХ давления



| PR-3 | 40x40x32 | 16 | 250421 | 2,924 | 125 | |
|------|----------|----|--------|-------|-----|--|
| | 50x40x32 | 16 | 250422 | 3,262 | 70 | |
| | 50x50x40 | 16 | 250423 | 3,262 | 70 | |
| | 63x63x50 | 16 | 250424 | 6,186 | 30 | |

Codo encolar a 90° H-M-H

Solvent weld 90° bend F-M-F // Coude 90° à coller F-M-F

Колено вклеивающее внутр.-наруж.-внутр. 90°



| PR-4 | 20x20 | 16 | 250431 | 7,201 | 80 | |
|------|-------------|----|--------|---------|----|--|
| | 25x25 | 16 | 250432 | 8,062 | 50 | |
| | 32x32 | 16 | 250433 | 12,586 | 25 | |
| | 40x40x32 | 16 | 250434 | 6,709 | 50 | |
| | 50x50x63x63 | 16 | 250435 | 11,201 | 25 | |
| | 63x63x50 | 16 | 250436 | 16,649 | 14 | |
| | 75x75 | 16 | 250437 | 30,405 | 8 | |
| | 90x90 | 16 | 250438 | 60,811 | 4 | |
| | 110x110 | 16 | 250439 | 108,820 | 4 | |

Curva a 90° H-H

90° curve F-F // Courbe 90° F-F // Отвод 90° внутр-внутр



| | | | | | |
|---|----|---|-----|---|---|
| ∅ | PN | 📖 | €/• | 📊 | 📏 |
|---|----|---|-----|---|---|



| | | | | | | |
|------|-----|--------|---------|---------|-----|---|
| PR-5 | 20 | 16 | 250041 | 0,544 | 100 | M |
| | 25 | 16 | 250042 | 0,676 | 100 | P |
| | 32 | 16 | 250043 | 1,070 | 60 | L |
| | 40 | 16 | 250044 | 1,632 | 60 | K |
| | 50 | 16 | 250045 | 2,569 | 36 | Q |
| | 63 | 16 | 250046 | 3,252 | 19 | K |
| | 75 | 16 | 250047 | 6,455 | 14 | K |
| | 90 | 16 | 250048 | 10,539 | 16 | H |
| | 110 | 16 | 250049 | 15,724 | 9 | J |
| | 125 | 16 | 250050 | 46,470 | 8 | H |
| | 140 | 16 | 250051 | 76,444 | 5 | H |
| | 160 | 10 | 250052 | 80,814 | 4 | H |
| | 200 | 10 | 250053 | 123,222 | 1 | H |
| | 250 | 10 | 250054 | 420,073 | 1 | |
| 315 | 10 | 250055 | 720,126 | 1 | | |
| 400 | 6 | 250056 | 1740,30 | 1 | | |

Te hembra 90° encolar PVC presión

90° tee // Té femelle 90° // Тройник внутренний 90° вклеивающий из ПВХ давления



| | | | | | | |
|------|-----|----|--------|--------|----|---|
| PR-6 | 20 | 16 | 250211 | 3,325 | 90 | P |
| | 25 | 16 | 250212 | 3,902 | 40 | P |
| | 32 | 16 | 250213 | 4,369 | 30 | P |
| | 40 | 16 | 250214 | 5,935 | 60 | K |
| | 50 | 16 | 250215 | 7,721 | 30 | K |
| | 63 | 16 | 250216 | 13,409 | 20 | K |
| | 75 | 16 | 250217 | 19,811 | 9 | K |
| | 90 | 16 | 250218 | 26,268 | 17 | H |
| | 110 | 16 | 250219 | 39,439 | 8 | H |

Crucetas encolar PVC presión

Cross fitting // Croix // Крестовина вклеивающая из ПВХ давления



| | | | | | | |
|------|-----|----|--------|---------|-----|---|
| PR-7 | 20 | 16 | 250061 | 0,442 | 150 | N |
| | 25 | 16 | 250062 | 0,505 | 150 | M |
| | 32 | 16 | 250063 | 0,544 | 70 | M |
| | 40 | 16 | 250064 | 0,929 | 70 | P |
| | 50 | 16 | 250065 | 1,280 | 60 | L |
| | 63 | 16 | 250066 | 2,056 | 60 | K |
| | 75 | 16 | 250067 | 4,175 | 36 | K |
| | 90 | 16 | 250068 | 4,436 | 18 | K |
| | 110 | 16 | 250069 | 8,610 | 12 | K |
| | 125 | 16 | 250070 | 19,450 | 24 | H |
| | 140 | 16 | 250071 | 32,283 | 14 | H |
| | 160 | 10 | 250072 | 35,268 | 10 | H |
| | 200 | 10 | 250073 | 64,103 | 3 | H |
| | 250 | 10 | 250074 | 154,950 | 2 | |
| | 315 | 10 | 250075 | 339,528 | 1 | |
| | 400 | 6 | 250076 | 454,469 | 1 | |

Manguitos encolar PVC presión

Coupling // Manchon // Муфта вклеивающая из ПВХ давления



| Ø | PN | | €/• | | |
|---|----|--|-----|--|--|
|---|----|--|-----|--|--|

| PR-8 | 25 x 20 | 16 | 250151 | 0,893 | 60 | P |
|----------|---------|--------|--------|--------|-----|---|
| | 32 x 20 | 16 | 250152 | 1,693 | 40 | P |
| | 32 x 25 | 16 | 250153 | 1,693 | 40 | P |
| | 40 x 20 | 16 | 250154 | 3,385 | 100 | K |
| | 40 x 25 | 16 | 250155 | 3,385 | 90 | K |
| | 40 x 32 | 16 | 250156 | 3,385 | 80 | K |
| | 50 x 20 | 16 | 250157 | 3,539 | 50 | K |
| | 50 x 25 | 16 | 250158 | 3,539 | 50 | K |
| | 50 x 32 | 16 | 250159 | 3,539 | 45 | K |
| | 50 x 40 | 16 | 250160 | 3,539 | 45 | K |
| | 63 x 50 | 16 | 250161 | 4,985 | 26 | K |
| | 75 x 50 | 16 | 250162 | 9,509 | 12 | K |
| | 75 x 63 | 16 | 250163 | 9,509 | 12 | K |
| | 90 x 50 | 16 | 250164 | 15,510 | 16 | H |
| | 90 x 63 | 16 | 250165 | 15,510 | 16 | H |
| | 90 x 75 | 16 | 250166 | 15,510 | 16 | H |
| 110 x 50 | 16 | 250167 | 26,836 | 12 | H | |
| 110 x 63 | 16 | 250168 | 21,061 | 14 | H | |
| 110 x 75 | 16 | 250169 | 26,836 | 11 | H | |
| 110 x 90 | 16 | 250170 | 26,836 | 9 | H | |



Te reducida hembra 90° de encolar PVC presión

90° reduced Tee // Té réduit au centre 90°
ройник редукционный внутренний 90° вклеивающий из ПВХ давления

| PR-9 | 20 | 16 | 250081 | 0,400 | 240 | N |
|------|-----|----|--------|---------|-----|---|
| | 25 | 16 | 250082 | 0,424 | 120 | N |
| | 32 | 16 | 250083 | 0,595 | 75 | N |
| | 40 | 16 | 250084 | 1,118 | 75 | M |
| | 50 | 16 | 250085 | 1,398 | 60 | P |
| | 63 | 16 | 250086 | 1,659 | 50 | L |
| | 75 | 16 | 250087 | 3,805 | 60 | K |
| | 90 | 16 | 250088 | 5,626 | 38 | K |
| | 110 | 16 | 250089 | 10,594 | 18 | K |
| | 125 | 16 | 250090 | 24,250 | 13 | K |
| | 140 | 16 | 250091 | 34,591 | 10 | K |
| | 160 | 10 | 250092 | 38,068 | 6 | K |
| | 200 | 10 | 250093 | 50,870 | 3 | K |
| | 250 | 10 | 250094 | 145,035 | 4 | |
| | 315 | 10 | 250095 | 194,500 | 2 | |



Tapones PVC presión hembra

Plug // Bouchon // Заглушки из ПВХ давления

| PR-10 | 20 x 25 x 1/2" | 16 | 250191 | 0,894 | 200 | P |
|-------|--|----|--------|--------|-----|---|
| | 25 x 32 x 3/4" <td>16</td> <td>250192</td> <td>0,952</td> <td>120</td> <td>P</td> | 16 | 250192 | 0,952 | 120 | P |
| | 25 x 32 x 1" <td>16</td> <td>250193</td> <td>0,952</td> <td>90</td> <td>P</td> | 16 | 250193 | 0,952 | 90 | P |
| | 32 x 40 x 1" <td>16</td> <td>250194</td> <td>0,866</td> <td>60</td> <td>P</td> | 16 | 250194 | 0,866 | 60 | P |
| | 32 x 40 x 3/4" <td>16</td> <td>250202</td> <td>1,241</td> <td>40</td> <td>N</td> | 16 | 250202 | 1,241 | 40 | N |
| | 32 x 40 x 1/2" <td>16</td> <td>250203</td> <td>1,241</td> <td>40</td> <td>N</td> | 16 | 250203 | 1,241 | 40 | N |
| | 40 x 50 x 1 1/4" <td>16</td> <td>250195</td> <td>0,981</td> <td>65</td> <td>L</td> | 16 | 250195 | 0,981 | 65 | L |
| | 40 x 50 x 1 1/2" <td>16</td> <td>250200</td> <td>1,298</td> <td>65</td> <td>L</td> | 16 | 250200 | 1,298 | 65 | L |
| | 50 x 63 x 1 1/2" <td>16</td> <td>250196</td> <td>1,352</td> <td>80</td> <td>K</td> | 16 | 250196 | 1,352 | 80 | K |
| | 50 x 63 x 2" <td>16</td> <td>250201</td> <td>1,904</td> <td>80</td> <td>K</td> | 16 | 250201 | 1,904 | 80 | K |
| | 63 x 75 x 2" <td>16</td> <td>250197</td> <td>5,139</td> <td>80</td> <td>K</td> | 16 | 250197 | 5,139 | 80 | K |
| | 75 x 90 x 2 1/2" <td>16</td> <td>250198</td> <td>8,217</td> <td>36</td> <td>K</td> | 16 | 250198 | 8,217 | 36 | K |
| | 110 x 125 x 4" <td>16</td> <td>250199</td> <td>15,572</td> <td>12</td> <td>K</td> | 16 | 250199 | 15,572 | 12 | K |



Manguitos múltiples hembra macho/rosca macho PVC presión

Threaded socket adaptor // Manchon mixte M/F - taraudé
Муфты многочисленные внутренне наружные/ резьба наружная из ПВХ давления



| | | | | | |
|---|----|---|-----|---|---|
| ∅ | PN | 📖 | €/• | 📊 | 📐 |
|---|----|---|-----|---|---|



| | | | | | | |
|-------|-----------------|----|--------|-------|----|---|
| PR-11 | 40 x 32 x 3/4 " | 16 | 250600 | 1,241 | 40 | N |
| | 40 x 32 x 1/2 " | 16 | 250601 | 1,241 | 40 | N |

Manguitos múltiples hembra macho/roscas hembra PVC presión

Threaded socket adaptor // Manchon mixte F/F - taraudé

Муфты многочисленные внутренне наружные/ резьба внутренняя из ПВХ давления



| | | | | | | |
|---------------|---------------|--------|--------|--------|----|---|
| PR-12 | 20 x 1/2 " | 16 | 250241 | 1,507 | 70 | P |
| | 25 x 1/2 " | 16 | 250242 | 1,754 | 50 | P |
| | 25 x 3/4 " | 16 | 250243 | 1,754 | 40 | P |
| | 32 x 1 " | 16 | 250244 | 2,154 | 30 | P |
| | 40 x 1 1/4 " | 16 | 250245 | 3,631 | 20 | P |
| | 50 x 1 1/2 " | 16 | 250246 | 5,262 | 22 | L |
| | 63 x 1 1/2 " | 16 | 250247 | 6,555 | 6 | P |
| | 63 x 2 " | 16 | 250248 | 6,555 | 9 | L |
| | 75 x 1 1/2 " | 10 | 250249 | 11,048 | 3 | P |
| | 75 x 2 " | 10 | 250257 | 11,048 | 4 | P |
| | 75 x 2 1/2 " | 10 | 250250 | 16,806 | 4 | P |
| | 90 x 1 1/2 " | 10 | 250251 | 17,172 | 8 | K |
| | 90 x 2 " | 10 | 250258 | 17,172 | 7 | K |
| | 90 x 3 " | 10 | 250252 | 23,189 | 7 | K |
| | 110 x 1 1/2 " | 10 | 250253 | 27,082 | 5 | K |
| | 110 x 2 " | 10 | 250254 | 31,881 | 5 | K |
| 110 x 2 1/2 " | 10 | 250255 | 40,007 | 5 | K | |
| 110 x 3 " | 10 | 250259 | 58,287 | 4 | K | |
| 110 x 4 " | 10 | 250256 | 31,881 | 4 | K | |

Te mixta hembra-roscas hembra 90° PVC presión

90° threaded tee // Té taraudé au centre 90°

Тройник смешанный внутренний- резьба внутренняя 90° из ПВХ давления



| | | | | | | |
|-------|--------------|----|--------|--------|-----|---|
| PR-13 | 20 x 1/2 " | 16 | 250271 | 1,323 | 120 | P |
| | 25 x 1/2 " | 16 | 250272 | 1,508 | 90 | P |
| | 25 x 3/4 " | 16 | 250273 | 1,446 | 70 | P |
| | 32 x 1 " | 16 | 250274 | 1,877 | 40 | P |
| | 40 x 1 1/4 " | 16 | 250275 | 3,231 | 25 | P |
| | 50 x 1 1/2 " | 16 | 250276 | 3,419 | 30 | L |
| | 63 x 2 " | 16 | 250277 | 4,219 | 14 | L |
| | 75 x 2 1/2 " | 16 | 250278 | 14,440 | 8 | P |
| | 90 x 3 " | 16 | 250279 | 22,042 | 10 | P |
| | 110 x 4 " | 16 | 250280 | 40,175 | 5 | P |

Codo mixto hembra-roscas hembra 90° PVC presión

90° threaded elbow // Coude taraudé 90°

Колено смешанное внутреннее- резьба внутренняя 90° из ПВХ давления



| | | | | | | |
|-------|--------------|----|--------|--------|----|---|
| PR-14 | 50 x 1 1/2 " | 16 | 250450 | 3,732 | 15 | L |
| | 63 x 2 " | 16 | 250451 | 5,255 | 8 | M |
| | 75 x 2 1/2 " | 16 | 250452 | 15,461 | 8 | N |
| | 90 x 3 " | 16 | 250453 | 23,107 | 6 | L |
| | 110 x 4 " | 16 | 250454 | 43,277 | 3 | L |

Codo mixto hembra-roscas hembra 45° PVC presión

45° threaded elbow // Coude taraudé 45°

Колено смешанное внутреннее- резьба внутренняя 45° из ПВХ давления



| Ø | PN | | €/• | | |
|---|----|--|-----|--|--|
|---|----|--|-----|--|--|

| | | | | | | |
|-----------|--------------|--------|--------|--------|-----|---|
| PR-15 | 20 x 1/2 " | 16 | 250410 | 1,077 | 130 | P |
| | 25 x 3/4 " | 16 | 250411 | 1,385 | 90 | P |
| | 32 x 1 " | 16 | 250412 | 1,416 | 50 | P |
| | 40 x 1 1/4 " | 16 | 250413 | 1,600 | 40 | P |
| | 50 x 1 1/2 " | 16 | 250414 | 2,800 | 30 | P |
| | 63 x 2 " | 16 | 250415 | 3,970 | 18 | P |
| | 72 x 2 1/2 " | 16 | 250416 | 6,564 | 9 | P |
| | 90 x 3 " | 16 | 250417 | 12,089 | 6 | P |
| 110 x 4 " | 16 | 250418 | 17,247 | 12 | K | |

Manguito hembra encolar-rosca hembra PVC presión

Adaptor socket // Manchon femelle - taraudé

Муфта внутренняя - резьба внутренняя из ПВХ давления



| | | | | | | |
|-------|---------|----|--------|--------|-----|--|
| PR-16 | 1/2 " | 10 | 250460 | 0,954 | 160 | |
| | 3/4 " | 10 | 250461 | 1,108 | 90 | |
| | 1 " | 10 | 250462 | 1,539 | 50 | |
| | 1 1/4 " | 10 | 250463 | 2,154 | 40 | |
| | 1 1/2 " | 10 | 250464 | 3,077 | 30 | |
| | 2 " | 10 | 250465 | 5,509 | 18 | |
| | 2 1/2 " | 10 | 250466 | 14,064 | 9 | |
| | 3 " | 10 | 250467 | 17,142 | 6 | |
| | 4 " | 10 | 250468 | 25,359 | 12 | |

Manguito unión doble Rosca hembra PVC Presión

Double female thread socket pressure PVC // Manchon double taraudage PVC pression

Муфта соединительная двойная с внутренней резьбой ПВХ давление



| | | | | | | |
|-------|-----|----|--------|--------|-----|---|
| PR-17 | 50 | 16 | 250321 | 2,616 | 150 | K |
| | 63 | 16 | 250322 | 3,324 | 90 | K |
| | 75 | 16 | 250323 | 3,970 | 55 | K |
| | 90 | 16 | 250324 | 6,124 | 30 | K |
| | 110 | 16 | 250325 | 9,725 | 20 | K |
| | 125 | 10 | 250326 | 12,648 | 12 | K |
| | 140 | 10 | 250327 | 17,665 | 8 | K |
| | 160 | 10 | 250328 | 23,543 | 18 | H |
| | 200 | 10 | 250329 | 43,392 | 9 | H |

Manguitos porta bridas PVC presión

Flange adaptor // Manchon porte-bride // Муфта фланцевая из ПВХ давления



| | | | | | | |
|-------|-----|----|--------|--------|----|---|
| PR-18 | 50 | 16 | 250301 | 5,201 | 70 | K |
| | 63 | 16 | 250302 | 5,693 | 50 | K |
| | 75 | 10 | 250303 | 6,524 | 40 | K |
| | 90 | 10 | 250304 | 7,817 | 34 | K |
| | 110 | 10 | 250305 | 14,587 | 25 | K |
| | 125 | 10 | 250306 | 19,634 | 22 | K |
| | 140 | 10 | 250307 | 24,250 | 17 | K |
| | 160 | 10 | 250308 | 25,943 | 10 | K |
| | 200 | 10 | 250309 | 37,453 | 5 | K |

Bridas PVC presión

Flange // Bride // Фланец из ПВХ давления



| | | | | | |
|---|----|---|-----|---|---|
| ∅ | PN |  | €/• |  |  |
|---|----|---|-----|---|---|



| | | | | | | |
|-------|---------|----|--------|---------|---|--|
| PR-19 | 75 | 10 | 250470 | 62,626 | 2 | |
| | 90 | 10 | 250471 | 95,585 | 2 | |
| | 110 | 10 | 250472 | 112,081 | 1 | |
| | 140/125 | 10 | 250473 | 161,536 | 2 | |
| | 160 | 10 | 250474 | 250,537 | 2 | |
| | 200 | 10 | 250475 | 412,072 | 2 | |
| | 200/225 | 10 | 250476 | 412,072 | 1 | |

Kit bridas para Válvula mariposa

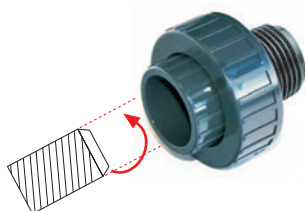
Butterfly valve kit // Kit vanne papillon // Комплект затворов дисковых поворотных



| | | | | | | |
|-------|--------------|----|--------|-------|----|---|
| PR-20 | 20 x 1/2 " | 16 | 250341 | 2,831 | 90 | P |
| | 25 x 3/4 " | 16 | 250342 | 3,293 | 40 | P |
| | 32 x 1 " | 16 | 250343 | 3,939 | 30 | P |
| | 40 x 1 1/4 " | 16 | 250344 | 5,786 | 70 | P |
| | 50 x 1 1/2 " | 16 | 250345 | 5,395 | 60 | K |
| | 50 x 2 " | 16 | 250346 | 8,439 | 50 | K |
| | 63 x 2 " | 16 | 250347 | 8,655 | 36 | K |

Enlace 3 piezas mixto encolar-rosca macho PVC presión

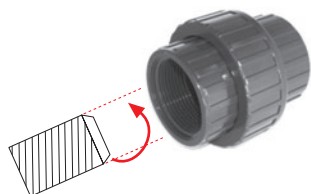
Male threaded union // Union 3 pièces filetée
 Соединитель из 3 частей смешанный с наружной резьбой из ПВХ давления



| | | | | | | |
|-------|-------------|----|--------|--------|----|--|
| PR-21 | 1/2 " | 16 | 250480 | 3,293 | 90 | |
| | 3/4 " | 16 | 250481 | 4,155 | 50 | |
| | 1 " | 16 | 250482 | 5,108 | 30 | |
| | 1 1/4 " | 16 | 250483 | 7,416 | 70 | |
| | 1 1/2 " | 16 | 250484 | 8,925 | 60 | |
| | 1 1/2 x 2 " | 16 | 250485 | 10,555 | 50 | |
| | 2 " | 16 | 250486 | 13,018 | 30 | |

Enlace 3 piezas M-H doble rosca PVC presión

Double threaded 3 pieces union M-F pressure PVC // Union 3 pièces double taraudage M-F PVC pression
 Соединитель двойной с наруж.-внутр. резьбой из ПВХ давления, 3 шт.



| | | | | | | |
|-------|--------------|----|--------|-------|-----|---|
| PR-22 | 20 x 1/2 " | 16 | 250381 | 2,708 | 100 | P |
| | 25 x 3/4 " | 16 | 250382 | 3,170 | 50 | P |
| | 32 x 1 " | 16 | 250383 | 3,724 | 30 | P |
| | 40 x 1 1/4 " | 16 | 250384 | 5,601 | 75 | K |
| | 50 x 1 1/2 " | 16 | 250385 | 5,785 | 60 | K |
| | 63 x 2 " | 16 | 250386 | 7,573 | 30 | K |

Enlace 3 piezas encolar rosca hembra PVC presión

Female threaded union // Union 3 pièces taraudée
 Соединитель из 3 частей вклеивающий с внутренней резьбой из ПВХ давления



PN



€/•



| | Ø | PN | | €/• | | |
|-------|--------|----|--------|--------|-----|--|
| PR-23 | 1/2" | 16 | 250490 | 3,386 | 100 | |
| | 3/4" | 16 | 250491 | 3,878 | 50 | |
| | 1" | 16 | 250492 | 4,771 | 30 | |
| | 1 1/4" | 16 | 250493 | 6,924 | 75 | |
| | 1 1/2" | 16 | 250494 | 8,217 | 60 | |
| | 2" | 16 | 250495 | 12,341 | 36 | |
| | 2 1/2" | 16 | 250496 | 53,763 | 16 | |
| | 3" | 16 | 250497 | 53,763 | 12 | |
| | 4" | 16 | 250498 | 69,120 | 6 | |

Enlace 3 piezas doble rosca hembra PVC Presión

Double threaded 3 pieces union F-F pressure PVC // Union 3 pièces double taraudage F-F PVC pression
Соединитель двойной с внутр. резьбой из ПВХ давления, 3 шт.



| | | | | | | |
|-------|-----|----|--------|--------|-----|---|
| PR-24 | 20 | 16 | 250361 | 2,493 | 100 | P |
| | 25 | 16 | 250362 | 2,954 | 50 | P |
| | 32 | 16 | 250363 | 3,478 | 30 | P |
| | 40 | 16 | 250364 | 4,955 | 75 | K |
| | 50 | 16 | 250365 | 4,201 | 60 | K |
| | 63 | 16 | 250366 | 6,185 | 36 | K |
| | 75 | 10 | 250367 | 35,206 | 16 | K |
| | 90 | 10 | 250368 | 40,007 | 12 | K |
| | 110 | 10 | 250369 | 51,209 | 6 | K |

Enlace 3 piezas encolar PVC presión

Solvent weld union // Union 3 pièces à coller
Соединитель из 3 частей вклеивающий из ПВХ давления



| | | | | | | |
|-------|--------|----|--------|-------|-----|---|
| PR-25 | 1/2" | 16 | 250401 | 0,193 | 300 | N |
| | 3/4" | 16 | 250402 | 0,225 | 200 | N |
| | 1" | 16 | 250403 | 0,290 | 200 | N |
| | 1 1/4" | 16 | 250404 | 0,352 | 60 | N |
| | 1 3/4" | 16 | 250405 | 0,514 | 60 | N |
| | 2" | 16 | 250406 | 0,612 | 50 | N |

Juntas P / manguito tanque PVC presión

P joint / tank adaptor // Joint P / manchon pour réservoir
Прокладки / муфты водосборные из ПВХ давления



Crearplast®

agua &
innovación

water & innovation




| | | | | | |
|---|----|---|-----|---|---|
| ∅ | PN | 📖 | €/• | 📊 | 📐 |
|---|----|---|-----|---|---|



| | | | | | | |
|-----------|-----------|--------|---------|--------|-----|---|
| PR-26 | 25 / 20 | 16 | 250101 | 0,379 | 240 | N |
| | 32 / 20 | 16 | 250107 | 0,616 | 200 | P |
| | 32 / 25 | 16 | 250102 | 0,417 | 120 | N |
| | 40 / 20 | 16 | 250108 | 0,923 | 140 | P |
| | 40 / 25 | 16 | 250109 | 0,923 | 140 | P |
| | 40 / 32 | 16 | 250103 | 0,531 | 75 | N |
| | 50 / 20 | 16 | 250110 | 1,016 | 80 | P |
| | 50 / 25 | 16 | 250111 | 1,016 | 80 | P |
| | 50 / 32 | 16 | 250112 | 1,016 | 80 | P |
| | 50 / 40 | 16 | 250104 | 0,795 | 75 | M |
| | 63 / 32 | 16 | 250113 | 1,600 | 50 | P |
| | 63 / 40 | 16 | 250114 | 1,600 | 50 | P |
| | 63 / 50 | 16 | 250105 | 0,946 | 60 | P |
| | 75 / 40 | 16 | 250115 | 2,647 | 100 | K |
| | 75 / 50 | 16 | 250116 | 2,647 | 100 | K |
| | 75 / 63 | 16 | 250106 | 1,467 | 50 | L |
| | 90 / 50 | 16 | 250117 | 4,524 | 60 | K |
| | 90 / 63 | 16 | 250118 | 4,524 | 31 | K |
| | 90 / 75 | 16 | 250119 | 2,783 | 60 | K |
| | 110 / 50 | 16 | 250120 | 8,525 | 38 | K |
| | 110 / 63 | 16 | 250121 | 8,525 | 38 | K |
| | 110 / 75 | 16 | 250122 | 8,525 | 38 | K |
| | 110 / 90 | 16 | 250123 | 5,065 | 38 | K |
| | 125 / 75 | 16 | 250124 | 13,172 | 24 | K |
| | 125 / 90 | 16 | 250125 | 13,172 | 24 | K |
| | 125 / 110 | 16 | 250126 | 8,237 | 24 | K |
| | 140 / 90 | 16 | 250127 | 16,495 | 20 | K |
| | 140 / 110 | 16 | 250128 | 16,495 | 20 | K |
| | 140 / 125 | 16 | 250129 | 16,495 | 20 | K |
| | 160 / 90 | 10 | 250130 | 21,419 | 9 | K |
| | 160 / 110 | 10 | 250131 | 21,419 | 9 | K |
| | 160 / 125 | 10 | 250132 | 21,419 | 9 | K |
| 160 / 140 | 10 | 250133 | 21,419 | 9 | K | |
| 200 / 110 | 10 | 250134 | 47,793 | 4 | K | |
| 200 / 125 | 10 | 250135 | 52,010 | 4 | K | |
| 200 / 140 | 10 | 250136 | 58,010 | 4 | K | |
| 200 / 160 | 10 | 250137 | 58,010 | 4 | K | |
| 250 / 125 | 10 | 250138 | 95,585 | 3 | | |
| 250 / 160 | 10 | 250139 | 95,585 | 3 | | |
| 250 / 200 | 10 | 250140 | 95,585 | 3 | | |
| 315 / 160 | 10 | 250141 | 210,990 | 3 | | |
| 315 / 200 | 10 | 250142 | 210,990 | 3 | | |
| 315 / 250 | 10 | 250143 | 210,990 | 3 | | |

Casquillo reducido PVC presión

Reducing sleeve // Insert réducteur // Крышка редукционная из ПВХ давления



| | | | | | | |
|-------|----|----|--------|--------|----|--|
| PR-27 | 50 | 16 | 250500 | 22,404 | 8 | |
| | 63 | 16 | 250501 | 31,051 | 10 | |

Colectores salida central

Central outlet collector // Collecteur sortie centrale // Центральный выпускной коллектор



| | | | | | | |
|-------|----|----|--------|--------|----|--|
| PR-28 | 50 | 16 | 250505 | 22,404 | 8 | |
| | 63 | 16 | 250506 | 31,052 | 12 | |

Colectores salida lateral

Side outlet collector // Collecteur sortie latérale // Боковой выпускной коллектор



PN



€/•



| | | | | | | |
|--|----|----|--------|--------|----|--|
| PR-29 | 50 | 16 | 250510 | 16,002 | 16 | |
| Colector doble | | | | | | |
| Double collector // Double collecteur // Двойной коллектор | | | | | | |



| | | | | | | |
|--|----|----|--------|--------|----|--|
| PR-30 | 50 | 16 | 250515 | 20,803 | 12 | |
| | 63 | 16 | 250516 | 28,959 | 10 | |
| Colector Triple | | | | | | |
| Triple collector // Triple collecteur // Тройной коллектор | | | | | | |




| | | | | | | |
|---|--------|--------|--------|-------|-----|--|
| PR-31 | 1/2" | 10 | 250520 | 1,016 | 250 | |
| | 3/4" | 10 | 250521 | 1,231 | 150 | |
| | 1" | 10 | 250522 | 1,662 | 80 | |
| | 1 1/4" | 10 | 250523 | 2,431 | 50 | |
| | 1 1/2" | 10 | 250524 | 3,354 | 40 | |
| | 2" | 10 | 250525 | 5,170 | 20 | |
| | 2 1/2" | 10 | 250526 | 6,432 | 15 | |
| | 3" | 10 | 250527 | 9,571 | 7 | |
| 4" | 10 | 250528 | 21,758 | 4 | | |
| Machón M-M PVC presión | | | | | | |
| Double threaded union pressure PVC // Manchon fileté PVC pression Двойной резьбовой нипель ПВХ наруж.-наруж. | | | | | | |



| | | | | | | |
|--|-----------------|--------|--------|-------|-----|--|
| PR-32 | 3/4" x 1/2" | 10 | 250530 | 1,447 | 180 | |
| | 1" x 1/2" | 10 | 250531 | 1,784 | 100 | |
| | 1" x 3/4" | 10 | 250532 | 1,784 | 100 | |
| | 1 1/4" x 1/2" | 10 | 250533 | 2,800 | 60 | |
| | 1 1/4" x 3/4" | 10 | 250534 | 2,800 | 60 | |
| | 1 1/4" x 1" | 10 | 250535 | 2,800 | 50 | |
| | 1 1/2" x 1/2" | 10 | 250536 | 3,478 | 50 | |
| | 1 1/2" x 3/4" | 10 | 250537 | 3,478 | 50 | |
| | 1 1/2" x 1" | 10 | 250538 | 3,478 | 40 | |
| | 1 1/2" x 1 1/4" | 10 | 250539 | 3,478 | 40 | |
| | 2" x 3/4" | 10 | 250540 | 4,277 | 30 | |
| | 2" x 1" | 10 | 250541 | 4,277 | 25 | |
| | 2" x 1 1/4" | 10 | 250542 | 4,277 | 25 | |
| | 2" x 1 1/2" | 10 | 250543 | 4,277 | 25 | |
| | 2 1/2" x 1 1/4" | 10 | 250544 | 6,278 | 20 | |
| | 2 1/2" x 1 1/2" | 10 | 250545 | 6,278 | 20 | |
| | 2 1/2" x 2" | 10 | 250546 | 6,278 | 20 | |
| | 3" x 1 1/2" | 10 | 250547 | 8,247 | 12 | |
| | 3" x 2" | 10 | 250548 | 8,247 | 12 | |
| | 3" x 2 1/2" | 10 | 250549 | 8,247 | 9 | |
| 4" x 2" | 10 | 250550 | 18,465 | 8 | | |
| 4" x 2 1/2" | 10 | 250551 | 18,465 | 8 | | |
| 4" x 3" | 10 | 250552 | 18,465 | 8 | | |
| Machón M-M reducido PVC presión | | | | | | |
| Reduced double threaded union pressure PVC // Manchon fileté réduit PVC pression Редукционный резьбовой нипель ПВХ, наруж.-наруж. | | | | | | |

| | | | | | |
|---|----|---|-----|---|---|
| ∅ | PN | 📖 | €/• | 📊 | 📐 |
|---|----|---|-----|---|---|



| | | | | | | |
|-------|---------|--------|--------|--------|----|--|
| PR-33 | 1/2 " | 10 | 250560 | 0,677 | 40 | |
| | 3/4 " | 10 | 250561 | 0,954 | 30 | |
| | 1 " | 10 | 250562 | 1,200 | 20 | |
| | 1 1/4 " | 10 | 250563 | 2,278 | 60 | |
| | 1 1/2 " | 10 | 250564 | 2,278 | 50 | |
| | 2 " | 10 | 250565 | 3,262 | 30 | |
| | 2 1/2 " | 10 | 250566 | 6,585 | 15 | |
| | 3 " | 10 | 250567 | 10,555 | 10 | |
| 4 " | 10 | 250568 | 19,450 | 6 | | |

Tapón rosca hembra

Female threaded plug // Bouchon taraudé // Заглушка с внутренней резьбой



| | | | | | | |
|-------|---------|----|--------|--------|-----|--|
| PR-34 | 1/2 " | 10 | 250570 | 3,970 | 120 | |
| | 3/4 " | 10 | 250571 | 4,616 | 70 | |
| | 1 " | 10 | 250572 | 7,910 | 50 | |
| | 1 1/4 " | 10 | 250573 | 8,247 | 30 | |
| | 1 1/2 " | 10 | 250574 | 10,84 | 25 | |
| | 2 " | 10 | 250575 | 13,172 | 15 | |

Manguito tanque pasamuros PP

PP tank outlet // Manchon réservoir en PP // Выводная полипропиленовая муфта



Crearplast[®]

**agua &
innovación**

water & innovation



Crearplast®





Made in Spain

CANALÓN

Gutters // Gouttière // Желоб





m/l

| | | | | | | |
|-----|-----|--------|--------|--------|------|--|
| COR | 4 m | Blanco | 820000 | 15,185 | 20 m | |
| | 4 m | Arena | 820200 | 15,185 | 20 m | |

Canalón tradición

Classic gutter // Gouttière classique // Желоб обыкновенный

| | | | | | | |
|---------|--|--------|--------|-------|----|--|
| UNI-COR | | Blanco | 820001 | 5,085 | 50 | |
| | | Arena | 820201 | 5,085 | 50 | |

Unión encolar

Weld union // Union à coller // Соединитель

| | | | | | | |
|--------|----|--------|--------|--------|----|--|
| BC-COR | 80 | Blanco | 820002 | 17,131 | 15 | |
| | 80 | Arena | 820202 | 17,131 | 15 | |

Conexión central a bajante dilatación

Central outlet with dilatation system // Naissance centrale avec absorption de dilatation
Центральный соединитель с распределительным системой

| | | | | | | |
|--------|--|--------|--------|-------|----|--|
| TD-COR | | Blanco | 820003 | 3,451 | 25 | |
| | | Arena | 820203 | 3,451 | 25 | |

Tapa lado derecho

Right end cover // Fond de gouttière droit // Крышка правой стороны желоба

| | | | | | | |
|--------|--|--------|--------|-------|----|--|
| TI-COR | | Blanco | 820004 | 3,451 | 25 | |
| | | Arena | 820204 | 3,451 | 25 | |

Tapa lado izquierdo

Left end cover // Fond de gouttière gauche // Крышка левой стороны желоба

| | | | | | | |
|--------|----|--------|--------|--------|----|--|
| BD-COR | 80 | Blanco | 820005 | 17,821 | 15 | |
| | 80 | Arena | 820205 | 17,821 | 15 | |

Conexión a bajante lado derecho dilatación

Right end outlet with dilatation system // Naissance droite avec dilatation
Соединительная система с правым распределителем

| | | | | | | |
|--------|----|--------|--------|--------|----|--|
| BI-COR | 80 | Blanco | 820006 | 17,821 | 15 | |
| | 80 | Arena | 820206 | 17,821 | 15 | |

Conexión a bajante lado izquierdo dilatación

Left end outlet with dilatation system // Naissance gauche avec dilatation
Соединительная система с левым распределителем

| | | | | | | |
|--------|--|--------|--------|-------|-----|--|
| GB-COR | | Blanco | 820007 | 3,828 | 100 | |
| | | Arena | 820207 | 3,828 | 100 | |

Gancho de fijación invisible

Hidden bracket // Crochet invisible // Невидимый крючок для крепления

| | | | | | | |
|--------|--|--------|--------|--------|----|--|
| AI-COR | | Blanco | 820008 | 23,530 | 10 | |
| | | Arena | 820208 | 23,530 | 10 | |


Ángulo interior

Inside 90° angle // Angle intérieur // Угол внутренний

| | | | | | | |
|--------|--|--------|--------|--------|----|--|
| AE-COR | | Blanco | 820009 | 23,530 | 10 | |
| | | Arena | 820209 | 23,530 | 10 | |

Ángulo exterior

Outside 90° angle // Angle extérieur // Угол наружный



| | ∅ | | | €/• | | |
|---|-----|--------|--------|--------|------|--|
| | | | | m/l | | |
| CB | 4 m | Blanco | 820300 | 6,465 | 40 m | |
| Canalón | | | | | | |
| Gutter // Gouttière // Желоб | | | | | | |
| UNI-CB | | Blanco | 820301 | 3,138 | 75 | |
| Unión encolar | | | | | | |
| Weld union // Union à coller // Соединитель | | | | | | |
| BC-CB | 80 | Blanco | 820302 | 9,537 | 10 | |
| Conexión central dilatación y bajante | | | | | | |
| Central outlet with dilatation system // Naissance centrale avec absorption de dilatation // Соединитель центрально распределительный и спуск | | | | | | |
| TD-CB | 80 | Blanco | 820303 | 1,820 | 40 | |
| Tapa canalón derecha | | | | | | |
| Right end cover // Fond de gouttière droit // Крышка правой стороны желоба | | | | | | |
| TI-CB | | Blanco | 820304 | 1,820 | 40 | |
| Tapa canalón izquierda | | | | | | |
| Left end cover // Fond de gouttière gauche // Крышка левой стороны желоба | | | | | | |
| BD-CB | 80 | Blanco | 820305 | 8,660 | 30 | |
| Bajada lateral derecha | | | | | | |
| Right end outlet // Naissance droite // Спуск правой стороны | | | | | | |
| BI-CB | | Blanco | 820306 | 8,660 | 30 | |
| Bajada lateral izquierda | | | | | | |
| Left end outlet // Naissance gauche // Спуск левой стороны | | | | | | |
| AI-CB | | Blanco | 820308 | 16,816 | 10 | |
| Ángulo universal | | | | | | |
| Universal angle // Angle universel // Угол универсальный | | | | | | |
| GB-CB | | Blanco | 820307 | 2,197 | 75 | |
| Gancho | | | | | | |
| Bracket // Crochet // Крючок | | | | | | |
| SC-CB | 0 | Blanco | 820309 | 6,902 | 50 | |
| Soporte para cubierta ondulada | | | | | | |
| Curved tiles roof bracket // Support pour toit ondulé // Механизм для поддержания волнистой крыши | | | | | | |



| | | | | | | |
|---------|----|--------|--------|-------|----|--|
| BCM-107 | 80 | Blanco | 820010 | 3,036 | 20 | |
| ACM-107 | 80 | Arena | 820210 | 5,773 | 20 | |

Codo bajante macho-hembra 45°

45° Angle outlet male/female // Coude de descente M/F 45° // Колено спускное наруж.-внутр.45°



| | | | | | | |
|---------|----|--------|--------|-------|----|--|
| BCM-132 | 80 | Blanco | 820011 | 3,036 | 20 | |
| ACM-132 | 80 | Arena | 820211 | 5,271 | 20 | |

Codo bajante macho-hembra 67°30'

67°30' Angle outlet male/female // Coude de descente M/F 67°30'
Колено спускное внутр.-наруж.67°30'



| | | | | | | |
|---------|----|--------|--------|-------|----|--|
| BCM-102 | 80 | Blanco | 820012 | 3,243 | 20 | |
| ACM-102 | 80 | Arena | 820212 | 7,404 | 20 | |

Codo bajante macho-hembra 87°30'

87°30' Angle outlet male/female // Coude de descente M/F 87°30'
Колено спускное наруж.-внутр. 87°30'



| | | | | | | |
|----------|----|--------|--------|-------|----|--|
| BDSM-102 | 80 | Blanco | 820013 | 4,484 | 20 | |
| ADSM-102 | 80 | Arena | 820213 | 8,094 | 20 | |

Te derivación bajante macho-hembra 87°-30'

Downpipe 87°30' Tee male/female // Culotte 87°30' M/F // Тройник спускной наруж.-внутр.87°30'



| | | | | | | |
|----------|----|--------|--------|-------|----|--|
| BDSM-107 | 80 | Blanco | 820014 | 4,760 | 20 | |
| ADSM-107 | 80 | Arena | 820214 | 8,094 | 20 | |

Te derivación bajante macho-hembra 45°

Downpipe 45° Tee male/female // Culotte 45° M/F // Тройник спускной наруж.-внутр.45°



| | | | | | | |
|-----|----|--------|--------|-------|----|--|
| BMB | 80 | Blanco | 820015 | 3,577 | 75 | |
| AMB | 80 | Arena | 820215 | 3,514 | 75 | |

Manguito bajante macho-hembra

Downpipe coupling male/female // Manchon M/F // Муфта спускная наруж.-внутр.



| | | | | | | |
|------|----|--------|--------|-------|----|--|
| B-AB | 80 | Blanco | 820017 | 3,451 | 50 | |
| A-AB | 80 | Arena | 820217 | 3,325 | 50 | |

Abrazadera para atornillar

Screw on bracket // Crochet à visser // Хомут для скручивания



| | | | | | | |
|-------|----|--------|--------|-------|------|--|
| B-TUB | 80 | Blanco | 820018 | 6,212 | 40 m | |
| A-TUB | 80 | Arena | 820218 | 6,212 | 40 m | |

Tubo bajante 4 m

Downpipe 4 m // Tube descente // Спускная труба 4 метра

m/l

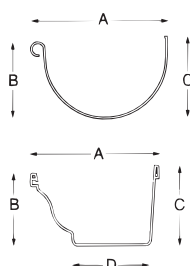



Tabla de caudales de evacuación
Evacuation flow chart

| Modelo de canalón Gutter model | Sistema System | Color Colour | Dimensiones (mm) Dimensions (mm) | | Superficie de cubierta Roof surface | |
|--|-----------------------------------|----------------------------------|-------------------------------------|---------|--|-----|
| Canalón semicircular Half-round gutter | encolado / junta glued / joint | Gris 7037 Grey 7037 | mod. 25 | mod. 33 | mod. 25 65 - 100 m ² mod. 33 80 - 150 m ² | |
| | | | A | 130 | | 190 |
| | | | B | 73 | | 100 |
| Tradición Tradition | encolado glued | Arena Sand Blanco White | A | 160 | 130 - 200 m ² | |
| | | | B | 89 | | |
| | | | C | 99 | | |
| | | | D | 98 | | |



| | | | | | |
|---|--|--|-----|--|--|
| ∅ | | | €/• | | |
|---|--|--|-----|--|--|

m/l

| | | | | | | |
|-------|--|------|--------|--------|------|--|
| CJ-25 | | Gris | 810000 | 6,064 | 40 m | |
| CJ-33 | | Gris | 810200 | 10,985 | 32 m | |

Canalón circular 4 m

Circular gutter 4 m // Gouttière circulaire // Желоб круглый 4 м

| | | | | | | |
|---------|--|------|--------|-------|----|--|
| UD-25-T | | Gris | 810001 | 6,276 | 10 | |
| UD-33 | | Gris | 810201 | 9,663 | 10 | |

Unión

Union // Union // Соединитель

| | | | | | | |
|---------|-----|------|--------|--------|----|--|
| BC-25-T | 80 | Gris | 810002 | 9,726 | 10 | |
| BC-33 | 100 | Gris | 810202 | 18,574 | 5 | |

Bajada central

Central outlet // Naissance centrale // Спуск центральный

| | | | | | | |
|---------|--|------|--------|--------|----|--|
| AI-25-T | | Gris | 810003 | 16,315 | 10 | |
| AI-33 | | Gris | 810203 | 17,695 | 6 | |

Ángulo Universal

Universal angle // Angle universel // Угол универсальный

| | | | | | | |
|--------|----------------|--|--------|-------|----|--|
| TCI-25 | Izquierda - 25 | | 810005 | 1,694 | 40 | |
| TCD-25 | Derecha - 25 | | 810006 | 1,694 | 40 | |
| TCI-33 | Izquierda - 33 | | 810205 | 3,953 | 20 | |
| TCD-33 | Derecha - 33 | | 810206 | 3,953 | 20 | |

Tapa Canalón

Cover // Fond de gouttière // Крышка желоба

| | | | | | | |
|--------|----------------|--|--------|-------|----|--|
| TAI-25 | Izquierda - 25 | | 810015 | 1,694 | 40 | |
| TAD-25 | Derecha - 25 | | 810016 | 1,694 | 40 | |
| TAI-33 | Izquierda - 33 | | 810215 | 3,138 | 20 | |
| TAD-33 | Derecha - 33 | | 810216 | 3,138 | 20 | |

Tapa Accesorio

Accessories cover // Fond d'accessoire // Запасная крышка

| | | | | | | |
|-------|--|------|--------|-------|----|--|
| GB-25 | | Gris | 810007 | 2,133 | 75 | |
| GB-33 | | Gris | 810207 | 3,138 | 50 | |

Gancho canalón

Gutter bracket // Crochet pour gouttière // Крючок для желоба

| | | | | | | |
|-------|---------|------|--------|-------|----|--|
| CA-25 | 80-90 | Gris | 810010 | 7,279 | 10 | |
| CA-33 | 100-110 | Gris | 810210 | 7,279 | 10 | |

Casquillo ampliación

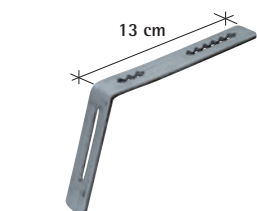
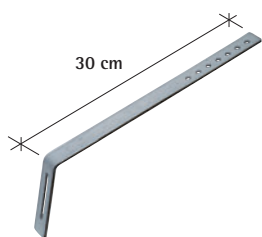
Sleeve // Manchon // Муфта

m/l

| | | | | | | |
|------|-----|------|--------|-------|------|--|
| T-25 | 80 | Gris | 810011 | 6,024 | 40 m | |
| T-33 | 100 | Gris | 810211 | 8,409 | 20 m | |

Tubo bajada 4 m

Downpipe // Tube de descente // Труба спускная



| | | | | | |
|---|--|--|-----|--|--|
| ∅ | | | €/• | | |
|---|--|--|-----|--|--|

| | | | | | | |
|-------|---|---|--------|-------|-----|---|
| SM-00 | - | - | 830100 | 4,255 | 100 | 7 |
|-------|---|---|--------|-------|-----|---|

Soporte canal madera

Gutter bracket for wood // Crochet pour bois // Поддержка канала дерево

| | | | | | | |
|-------|---|---|--------|-------|-----|---|
| SP-01 | - | - | 830101 | 2,346 | 100 | 7 |
|-------|---|---|--------|-------|-----|---|

Soporte canal

Gutter bracket // Crochet de gouttière // Поддержка канала

| | | | | | | |
|-------|---|---|--------|-------|-----|---|
| SP-02 | - | - | 830102 | 3,036 | 100 | 7 |
|-------|---|---|--------|-------|-----|---|

Soporte canal placa

Gutter bracket for plate // Crochet pour plaque // Поддержка канала для пластины

| | | | | | | |
|-------|---|---|--------|-------|-----|---|
| ST-03 | - | - | 830103 | 3,174 | 100 | 7 |
|-------|---|---|--------|-------|-----|---|

Soporte canal teja

Gutter bracket for tile // Crochet pour tuile // Поддержка канала для плиты

| | | | | | | |
|----|---|-------|--------|--------|----|--|
| PM | - | Cobre | 830105 | 18,691 | 10 | |
|----|---|-------|--------|--------|----|--|

Parahojas metálico

Steel leaves stopper // Stop feuilles métallique // Сетка металлическая (для листьев)


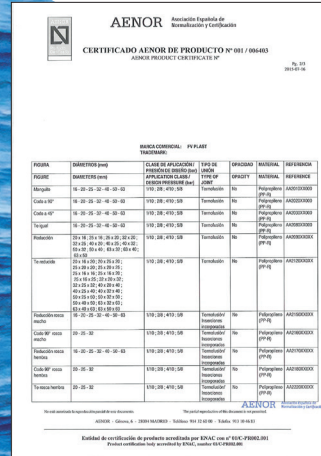
| | | | | | | |
|-----|---|----------|--------|-------|----|--|
| PUP | - | Plástico | 830106 | 2,332 | 25 | |
|-----|---|----------|--------|-------|----|--|

Parahojas universal plástico

Universal plastic leaves stopper // Stop feuilles plastique universal
Сетка универсальная пластмассовая (для листьев)



Crearplast®



Disponible para descarga en la web
www.crearplast.es/certificados.php




Made in Spain

PPR

PPR // PPR // ПП-Р



**Agua potable**Potable water
Eau potable
Питьевая вода**Calefacción, refrigeración**Heating, cooling
Chauffage, refroidissement
Отопление, охлаждение**Piscinas**Pools
Piscines
Бассейны**Industria química**Chemical industry
Industrie chimique
Химическая индустрия**Construcción naval**Marine architecture
Construction navale
Судостроение**Enfriamiento industrial**Industrial cooling
Refroidissement industriel
Промышленное охлаждение**Infraestructura**Infrastructure
Infrastructures
Инфраструктура**Agua de riego**Service water
Eau d'arrosage
Оросительная вода**Geotermia**Geothermics
Géothermie
ГеотермияØ Superiores (hasta 250 mm) consultar
Ask for bigger diameters (up to 250 mm)


PN



€/•

**TUBOS**

PIPES // TUBES // ТРУБЫ



m/l

| | | | | | | |
|-------|------------|----|---------|---------|--------|-----|
| PPR-1 | 20 x 2,8 | 20 | №160001 | №161001 | 2,103 | 100 |
| | 25 x 3,5 | 20 | №160002 | №161002 | 3,304 | 60 |
| | 32 x 4,4 | 20 | №160003 | №161003 | 5,348 | 40 |
| | 40 x 5,5 | 20 | №160004 | №161004 | 8,163 | 24 |
| | 50 x 6,9 | 20 | №160005 | №161005 | 13,214 | 16 |
| | 63 x 8,6 | 20 | №160006 | №161006 | 22,553 | 12 |
| | 75 x 10,3 | 20 | №160007 | №161007 | 30,250 | 8 |
| | 90 x 12,3 | 20 | №160008 | №161008 | 45,199 | 4 |
| | 110 x 15,1 | 20 | №160009 | №161009 | 64,458 | 4 |

Tubería PN 20 – 4 metros – PP-RCT HOT para distribución de agua caliente (70°C/10 bar) y fría (20°C/20 bar)

PN 20 pipes – 4 meters – PP-RCT HOT for hot water (70°C/10 bar) and cold water (20°C/20 bar)
 Tube PN 20 – 4 mètres – PP-RCT HOT pour la distribution d'eau chaude (70°C/10 bar) et froide (20°C/20 bar)
 Труба ПП 20 - 4 метра - PP-RCT HOT для распределения горячей воды (70°C / 10 бар) и холодной воды (20°C / 20 бар)



Ø Superiores (hasta 250 mm) consultar
Ask for bigger diameters (up to 250 mm)


| | | | | | |
|---|----|---|-----|---|---|
| Ø | PN | 📖 | €/• | 📊 | 📍 |
|---|----|---|-----|---|---|



| PPR-2 | | | | | m/l | | |
|-------|----------|----|--------|--------|--------|--------|-----|
| | Ø | PN | Code | Price | Weight | Length | |
| | 16 x 2,2 | 16 | 160010 | 161010 | 1,540 | | 160 |
| | 20 x 2,3 | 16 | 160011 | 161011 | 1,734 | | 100 |
| | 25 x 2,8 | 16 | 160012 | 161012 | 2,755 | | 60 |
| | 32 x 2,9 | 16 | 160013 | 161013 | 4,608 | | 40 |
| | 40 x 3,7 | 16 | 160014 | 161014 | 7,052 | | 24 |
| | 50 x 4,6 | 16 | 160015 | 161015 | 10,400 | | 16 |
| | 63 x 5,8 | 16 | 160016 | 161016 | 15,318 | | 12 |
| | 75 x 6,8 | 16 | 160017 | 161017 | 24,443 | | 8 |
| | 90 x 8,2 | 16 | 160018 | 161018 | 35,909 | | 4 |
| | 110 x 10 | 16 | 160019 | 161019 | 53,732 | | 4 |

Tubería PN 16 – 4 metros – PP-RCT UNI para distribución de agua caliente y aire comprimido (en sistemas de 60°C/8 bar y 20°C/16 bar)


PN 16 pipes – 4 meters – PP-RCT UNI for hot water and compressed air (60°C/8 bar and 20°C/16 bar)
Tube PN 16 – 4 mètres – PP-RCT UNI pour la distribution d'eau chaude et d'air comprimé (pour systèmes de 60°C/8 bar et 20°C/16 bar) // Труба ПП 16 – 4 метра – PP-RCT UNI для распределения горячей воды и сжатого воздуха (60°C / 8 бар и 20°C / 16 бар)



| PPR-3 | | | | | m/l | | |
|-------|------------|----|--------|--------|--------|--------|-----|
| | Ø | PN | Code | Price | Weight | Length | |
| | 20 x 2,8 | 20 | 160020 | 161020 | 3,331 | | 100 |
| | 25 x 3,5 | 20 | 160021 | 161021 | 4,797 | | 60 |
| | 32 x 3,6 | 20 | 160022 | 161022 | 7,915 | | 40 |
| | 40 x 4,5 | 20 | 160023 | 161023 | 11,806 | | 24 |
| | 50 x 5,6 | 20 | 160024 | 161024 | 24,521 | | 16 |
| | 63 x 7,8 | 20 | 160025 | 161025 | 29,837 | | 12 |
| | 75 x 8,4 | 20 | 160026 | 161026 | 42,183 | | 8 |
| | 90 x 10,1 | 20 | 160027 | 161027 | 57,643 | | 4 |
| | 110 x 12,3 | 20 | 160028 | 161028 | 83,973 | | 4 |

Tubería PN 20 – 4 metros – PP-RCT FASER HOT para distribución de agua caliente (70°C/10 bar) y fría (20°C/20 bar)

PN 20 pipes – 4 meters – PP-RCT FASER HOT for hot water (70°C/10 bar) and cold water (20°C/20 bar)
Tube PN 20 – 4 mètres – PP-RCT FASER HOT pour la distribution d'eau chaude (70°C/10 bar) et froide (20°C/20 bar) // Труба ПП 20 – 4 метра – PP-RCT FASER HOT для распределения горячей воды (70°C / 10 бар) и холодной воды (20°C / 20 бар)



| PPR-4 | | | | | m/l | | |
|-------|----------|----|--------|--------|--------|--------|----|
| | Ø | PN | Code | Price | Weight | Length | |
| | 40 x 3,7 | 16 | 160473 | 161473 | 8,395 | | 24 |
| | 50 x 4,6 | 16 | 160474 | 161474 | 15,111 | | 16 |
| | 63 x 5,8 | 16 | 160475 | 161475 | 25,850 | | 12 |
| | 75 x 6,8 | 16 | 160476 | 161476 | 36,270 | | 8 |
| | 90 x 8,2 | 16 | 160477 | 161477 | 52,387 | | 4 |
| | 110 x 10 | 16 | 160478 | 161478 | 74,274 | | 4 |

Tubería PN 16 – 4 metros – PP-RCT FASER COOL para distribución de agua fría y de aire comprimido (en sistemas 70°C/8 bar y 20°C/16 bar)


PN 16 pipes – 4 meters – PP-RCT FASER COOL for cold water (20°C/20 bar) and compressed air (70°C/8 bar and 20°C/16 bar) // Tube PN 16 – 4 mètres – PP-RCT FASER COOL pour la distribution d'eau froide et d'air comprimé (pour systèmes de 70°C/8 bar et 20°C/16 bar) // Труба ПП 16 – 4 метра – PP-RCT FASER COOL для распределения холодной воды и сжатого воздуха (70°C / 8 бар и 20°C / 16 бар)



| PPR-5 | | | | | | |
|-------|----|----|--------|--------|-------|-----|
| | Ø | PN | Code | Price | | |
| | 16 | | 160030 | 161030 | 1,658 | 180 |
| | 20 | | 160031 | 161031 | 2,368 | 100 |
| | 25 | | 160032 | 161032 | 2,576 | 50 |
| | 32 | | 160033 | 161033 | 4,056 | 35 |
| | 40 | | 160034 | 161034 | 6,277 | 20 |

Salvatubo

Cross-over // Pont // Перекрещивание



Ø Superiores (hasta 250 mm) consultar
Ask for bigger diameters (up to 250 mm)

| | | | | | |
|---|----|--|-----|--|--|
| Ø | PN | | €/• | | |
|---|----|--|-----|--|--|



| | | | | | | | |
|-------|-----|--|--------|--------|--------|----|-----|
| PPR-6 | 16 | | 160040 | 161040 | 0,474 | 50 | 200 |
| | 20 | | 160041 | 161041 | 0,533 | 50 | 300 |
| | 25 | | 160042 | 161042 | 0,681 | 25 | 150 |
| | 32 | | 160043 | 161043 | 0,977 | 10 | 80 |
| | 40 | | 160044 | 161044 | 2,132 | 4 | 40 |
| | 50 | | 160045 | 161045 | 4,353 | 2 | 30 |
| | 63 | | 160046 | 161046 | 7,156 | 2 | 10 |
| | 75 | | 160047 | 161047 | 15,427 | 1 | 6 |
| | 90 | | 160048 | 161048 | 29,522 | 1 | 6 |
| | 110 | | 160049 | 161049 | 40,330 | 1 | 3 |

CODO 90° Hembra - Hembra

Elbow 90° // Coude // Колено 90° Внутренне - внутреннее



| | | | | | | | |
|-------|-------|--|--------|--------|-------|----|-----|
| PPR-7 | 25x20 | | 160050 | 161050 | 1,332 | 10 | 100 |
|-------|-------|--|--------|--------|-------|----|-----|

Codo 90° Reducido

Elbow 90° - reduced // Coude réduit // Колено 90° редуцированное



| | | | | | | | |
|-------|-----|--|--------|--------|--------|----|-----|
| PPR-8 | 16 | | 160060 | 161060 | 0,563 | 50 | 200 |
| | 20 | | 160061 | 161061 | 0,622 | 50 | 400 |
| | 25 | | 160062 | 161062 | 0,830 | 25 | 200 |
| | 32 | | 160063 | 161063 | 1,363 | 10 | 80 |
| | 40 | | 160064 | 161064 | 2,457 | 10 | 30 |
| | 50 | | 160065 | 161065 | 4,856 | 4 | 28 |
| | 63 | | 160066 | 161066 | 9,002 | 2 | 10 |
| | 75 | | 160067 | 161067 | 22,089 | 2 | 6 |
| | 90 | | 160068 | 161068 | 35,208 | 1 | 6 |
| | 110 | | 160069 | 161069 | 54,425 | 1 | 5 |

Codo 45°

Elbow 45° // Coude 45° // Колено 45°



| | | | | | | | |
|-------|----|--|--------|--------|-------|----|-----|
| PPR-9 | 20 | | 160070 | 161070 | 0,622 | 50 | 400 |
| | 25 | | 160071 | 161071 | 0,799 | 25 | 200 |
| | 32 | | 160072 | 161072 | 2,843 | 20 | 100 |

Codo 90° - Macho-Hembra

Elbow 90° I. male/female joint // Coude 90° M/F // Колено 90° - Наружно - внутреннее



| | | | | | | | |
|--------|----|--|--------|--------|-------|----|-----|
| PPR-10 | 16 | | 160080 | 161080 | 0,622 | 20 | 280 |
| | 20 | | 160081 | 161081 | 0,652 | 20 | 200 |

Codo 45° - Macho-Hembra

Elbow 45° I. male/female joint // Coude 45° M/F // Колено 45° - Наружно - внутреннее



Ø Superiores (hasta 250 mm) consultar
Ask for bigger diameters (up to 250 mm)

| | | | | | |
|---|----|--|-----|--|--|
| Ø | PN | | €/• | | |
|---|----|--|-----|--|--|



| | | | | | | | |
|--------|-------|--------|--------|--------|--------|----|-----|
| PPR-11 | 20x16 | | 160090 | 161090 | 0,563 | 50 | 400 |
| | 25x16 | | 160091 | 161091 | 0,652 | 50 | 300 |
| | 25x20 | | 160092 | 161092 | 0,622 | 50 | 400 |
| | 32x20 | | 160093 | 161093 | 0,799 | 10 | 300 |
| | 32x25 | | 160094 | 161094 | 0,799 | 10 | 200 |
| | 40x20 | | 160095 | 161095 | 1,125 | 10 | 180 |
| | 40x25 | | 160096 | 161096 | 1,096 | 30 | 180 |
| | 40x32 | | 160097 | 161097 | 1,125 | 25 | 120 |
| | 50x32 | | 160098 | 161098 | 2,132 | 10 | 80 |
| | 50x40 | | 160099 | 161099 | 2,162 | 10 | 60 |
| | 63x32 | | 160100 | 161100 | 2,546 | 10 | 60 |
| | 63x40 | | 160101 | 161101 | 4,028 | 10 | 50 |
| | 63x50 | | 160102 | 161102 | 4,500 | 10 | 40 |
| | 75x40 | | 160109 | 161109 | 18,654 | 5 | 20 |
| | 75x50 | | 160103 | 161103 | 15,990 | 2 | 20 |
| | 75x63 | | 160104 | 161104 | 8,942 | 2 | 24 |
| | 90x63 | | 160105 | 161105 | 9,297 | 1 | 25 |
| | 90x75 | | 160106 | 161106 | 10,068 | 1 | 20 |
| 110x75 | | 160107 | 161107 | 34,526 | 1 | 1 | |
| 110x90 | | 160108 | 161108 | 19,307 | 1 | 9 | |

Reducción Macho Hembra

Reducer male/female joint // Réduction M/F // Редукция Наружно - внутренняя



| | | | | | | | |
|--------|-----|--|--------|--------|--------|----|-----|
| PPR-12 | 16 | | 160200 | 161200 | 0,325 | 50 | 300 |
| | 20 | | 160201 | 161201 | 0,474 | 50 | 400 |
| | 25 | | 160202 | 161202 | 0,622 | 25 | 200 |
| | 32 | | 160203 | 161203 | 0,741 | 10 | 100 |
| | 40 | | 160204 | 161204 | 1,540 | 10 | 100 |
| | 50 | | 160205 | 161205 | 3,020 | 4 | 40 |
| | 63 | | 160206 | 161206 | 4,500 | 2 | 30 |
| | 75 | | 160207 | 161207 | 10,630 | 1 | 15 |
| | 90 | | 160208 | 161208 | 11,756 | 1 | 10 |
| | 110 | | 160209 | 161209 | 19,307 | 1 | 4 |

Manguito


Coupling // Manchon // Муфта



| | | | | | | | |
|--------|-----|--|--------|--------|--------|----|-----|
| PPR-13 | 16 | | 160210 | 161210 | 0,533 | 50 | 150 |
| | 20 | | 160211 | 161211 | 0,622 | 20 | 160 |
| | 25 | | 160212 | 161212 | 0,799 | 20 | 120 |
| | 32 | | 160213 | 161213 | 1,451 | 10 | 60 |
| | 40 | | 160214 | 161214 | 2,340 | 4 | 48 |
| | 50 | | 160215 | 161215 | 5,478 | 2 | 22 |
| | 63 | | 160216 | 161216 | 8,231 | 1 | 9 |
| | 75 | | 160217 | 161217 | 19,158 | 1 | 6 |
| | 90 | | 160218 | 161218 | 34,142 | 1 | 5 |
| | 110 | | 160219 | 161219 | 45,364 | 1 | 2 |

"T"

"T" Junction // "T" // Тройник



Ø Superiores (hasta 250 mm) consultar
Ask for bigger diameters (up to 250 mm)

| Ø | PN | | €/• | | |
|---|----|--|-----|--|--|
|---|----|--|-----|--|--|



| PPR-14 | | | 160220 | 161220 | 0,799 | 10 | 100 |
|---|--------------|--------------|--------|--------|--------|-------|-----|
| | | 20 x 16 x 20 | | 160221 | 161221 | 1,569 | 20 |
| | 25 x 20 x 20 | | 160222 | 161222 | 1,510 | 10 | 50 |
| | 25 x 20 x 25 | | 160223 | 161223 | 0,830 | 20 | 120 |
| | 32 x 20 x 32 | | 160224 | 161224 | 1,629 | 10 | 90 |
| | 32 x 25 x 32 | | 160225 | 161225 | 1,688 | 10 | 80 |
| | 40 x 20 x 40 | | 160226 | 161226 | 3,642 | 10 | 60 |
| | 40 x 25 x 40 | | 160227 | 161227 | 3,642 | 10 | 50 |
| | 40 x 32 x 40 | | 160228 | 161228 | 3,642 | 10 | 50 |
| | 50 x 25 x 50 | | 160229 | 161229 | 5,715 | 4 | 40 |
| | 50 x 32 x 50 | | 160230 | 161230 | 5,478 | 2 | 30 |
| | 50 x 40 x 50 | | 160231 | 161231 | 5,833 | 2 | 14 |
| | 63 x 32 x 63 | | 160232 | 161232 | 11,312 | 2 | 10 |
| | 63 x 40 x 63 | | 160233 | 161233 | 11,312 | 2 | 10 |
| | 63 x 50 x 63 | | 160234 | 161234 | 11,312 | 2 | 10 |
| | 90 x 63 x 90 | | 160235 | 161235 | 49,569 | 1 | 5 |
| | 90 x 75 x 90 | | 160236 | 161236 | 51,079 | 1 | 5 |
| "T" reducida | | | | | | | |
| "T" Junction, reduced // "T" réduit // Тройник редуцированный | | | | | | | |



| PPR-15 | 20 | | 160240 | 161240 | 1,363 | 10 | 100 |
|--|----|--|--------|--------|-------|----|-----|
| | 25 | | 160241 | 161241 | 1,688 | 10 | 100 |
| | 32 | | 160242 | 161242 | 6,929 | 10 | 100 |
| Cruz | | | | | | | |
| Cross // Dérivation en croix // Крестовина | | | | | | | |



| PPR-16 | 16 | | 160250 | 161250 | 0,474 | 50 | 500 |
|--------------------------------|-----|--|--------|--------|--------|----|-----|
| | 20 | | 160251 | 161251 | 0,474 | 20 | 300 |
| | 25 | | 160252 | 161252 | 1,244 | 20 | 200 |
| | 32 | | 160253 | 161253 | 1,451 | 10 | 120 |
| | 40 | | 160254 | 161254 | 2,221 | 10 | 60 |
| | 50 | | 160255 | 161255 | 4,472 | 4 | 60 |
| | 63 | | 160256 | 161256 | 5,478 | 2 | 30 |
| | 75 | | 160257 | 161257 | 22,652 | 1 | 5 |
| | 90 | | 160258 | 161258 | 31,566 | 1 | 5 |
| | 110 | | 160259 | 161259 | 34,586 | 1 | 1 |
| Tapón | | | | | | | |
| End cap // Bouchon // Заглушка | | | | | | | |



| PPR-17 | 63 x 32 | | 160260 | 161260 | 4,028 | 10 | 120 |
|---|----------|--|--------|--------|-------|----|-----|
| | 75 x 32 | | 160261 | 161261 | 4,028 | 10 | 120 |
| | 90 x 32 | | 160262 | 161262 | 4,028 | 10 | 120 |
| | 110 x 32 | | 160263 | 161263 | 4,028 | 10 | 120 |
| Injerto soldar | | | | | | | |
| Saddle after-grip // Insert à souder // Вварное седло | | | | | | | |



| PPR-18 | 20 x 1/2" | | 160270 | 161270 | 5,774 | 10 | 70 |
|---|-----------|--|--------|--------|--------|----|----|
| | 20 x 3/4" | | 160271 | 161271 | 8,084 | 10 | 50 |
| | 25 x 1/2" | | 160272 | 161272 | 7,165 | 10 | 60 |
| | 25 x 3/4" | | 160273 | 161273 | 8,114 | 10 | 40 |
| | 32 x 1" | | 160274 | 161274 | 14,480 | 5 | 40 |
| Codo terminal rosca macho | | | | | | | |
| Elbow. Male threaded // Coude insert fileté // Колено конечное с наружной резьбой | | | | | | | |



Ø Superiores (hasta 250 mm) consultar
Ask for bigger diameters (up to 250 mm)

| Ø | PN | | €/• | | |
|---|----|--|-----|--|--|
|---|----|--|-----|--|--|



| PPR-19 | 20 x 1/2" | | 160280 | 161280 | 5,241 | 10 | 80 |
|--------|-----------|--|--------|--------|--------|----|----|
| | 20 x 3/4" | | 160281 | 161281 | 7,107 | 10 | 50 |
| | 25 x 1/2" | | 160282 | 161282 | 6,277 | 10 | 60 |
| | 25 x 3/4" | | 160283 | 161283 | 7,432 | 10 | 50 |
| | 32 x 1" | | 160284 | 161284 | 12,111 | 5 | 40 |

Codo terminal rosca hembra

Elbow, Female threaded // Coude insert taraudé // Колено конечное с внутренней резьбой



| PPR-20 | 16 x 1/2" | | 160290 | 161290 | 4,649 | 10 | 100 |
|---------|-------------|--------|--------|---------|---------|----|-----|
| | 20 x 1/2" | | 160291 | 161291 | 4,086 | 10 | 100 |
| | 20 x 3/4" | | 160292 | 161292 | 6,041 | 10 | 70 |
| | 25 x 1/2" | | 160293 | 161293 | 5,538 | 10 | 50 |
| | 25 x 3/4" | | 160294 | 161294 | 6,751 | 10 | 60 |
| | 32 x 1" | | 160295 | 161295 | 10,363 | 10 | 80 |
| | 40 x 1" 1/4 | | 160296 | 161296 | 28,249 | 4 | 40 |
| | 50 x 1" 1/2 | | 160297 | 161297 | 40,449 | 4 | 20 |
| | 63 x 2" | | 160298 | 161298 | 57,120 | 1 | 12 |
| | 75 x 2" 1/2 | | 160299 | 161299 | 104,645 | 1 | 9 |
| 90 x 3" | | 160300 | 161300 | 144,768 | 1 | 6 | |

Adaptador rosca metal macho

Joint Adaptor, metal thread // Adaptateur fileté // Адаптер с резьбой металлический наружный



| PPR-21 | 16 x 1/2" | | 160310 | 161310 | 4,175 | 10 | 100 |
|--------|-------------|--|--------|--------|--------|----|-----|
| | 20 x 1/2" | | 160311 | 161311 | 3,642 | 10 | 100 |
| | 20 x 3/4" | | 160312 | 161312 | 5,685 | 10 | 70 |
| | 25 x 1/2" | | 160313 | 161313 | 4,649 | 10 | 100 |
| | 25 x 3/4" | | 160314 | 161314 | 5,774 | 10 | 60 |
| | 32 x 1" | | 160315 | 161315 | 9,535 | 10 | 60 |
| | 40 x 1" 1/4 | | 160316 | 161316 | 28,515 | 5 | 45 |
| | 50 x 1" 1/2 | | 160317 | 161317 | 40,597 | 2 | 20 |
| | 63 x 2" | | 160318 | 161318 | 61,147 | 1 | 10 |

Adaptador rosca metal Hembra

Joint Adaptor, female metal thread // Adaptateur taraudé // Адаптер с металлической резьбой внутренней



| PPR-22 | 63 x 3/4" | | 160450 | 161450 | 14,124 | 10 | 120 |
|--------|-----------|--|--------|--------|--------|----|-----|
| | 75 x 3/4" | | 160451 | 161451 | 14,124 | 10 | 120 |
| | 90 x 3/4" | | 160452 | 161452 | 14,124 | 10 | 120 |

Injerto soldar rosca hembra


Weld in saddle with metal female thread // Insert à souder taraudé
Вварное седло с внутренней резьбой



| PPR-23 | 63 x 3/4" | | 160460 | 161460 | 19,543 | 10 | 120 |
|--------|-----------|--|--------|--------|--------|----|-----|
| | 75 x 3/4" | | 160461 | 161461 | 19,543 | 10 | 120 |
| | 90 x 3/4" | | 160462 | 161462 | 19,543 | 10 | 120 |

Injerto soldar rosca macho

Weld in saddle with metal male thread // Insert à souder filetage métal
Вварное седло с наружной резьбой



PPR
PPR // PPR // ПП-Р

Ø Superiores (hasta 250 mm) consultar
Ask for bigger diameters (up to 250 mm)

| Ø | PN | | €/• | | |
|---|----|--|-----|--|--|
|---|----|--|-----|--|--|



| | | | | | | | |
|--------|-----------|--|--------|--------|--------|----|----|
| PPR-24 | 20 x 1/2" | | 160320 | 161320 | 4,916 | 10 | 60 |
| | 25 x 1/2" | | 160321 | 161321 | 5,241 | 10 | 40 |
| | 25 x 3/4" | | 160322 | 161322 | 7,432 | 10 | 30 |
| | 32 x 1" | | 160323 | 161323 | 12,495 | 5 | 40 |

"T" rosca metálica Hembra

"T" Junction, inside metal thread // "T" insert taraudé au centre
Тройник с металлической резьбой внутренней



| | | | | | | | |
|--------|-----------|--|--------|--------|-------|----|-----|
| PPR-25 | 20 x 1/2" | | 160330 | 161330 | 6,160 | 10 | 100 |
| | 25 x 1/2" | | 160331 | 161331 | 6,426 | 10 | 40 |
| | 25 x 3/4" | | 160332 | 161332 | 9,830 | 10 | 30 |

"T" rosca metal Macho

"T" Junction, outside metal thread // "T" insert fileté au centre
Тройник с металлической резьбой наружной



| | | | | | | | |
|--------|-------------|--|--------|--------|--------|----|-----|
| PPR-26 | 16 x 1/2" | | 160340 | 161340 | 8,498 | 10 | 120 |
| | 16 x 3/4" | | 160341 | 161341 | 9,891 | 10 | 100 |
| | 20 x 1/2" | | 160342 | 161342 | 8,498 | 10 | 120 |
| | 20 x 3/4" | | 160343 | 161343 | 9,891 | 10 | 100 |
| | 20 x 1" | | 160344 | 161344 | 17,589 | 1 | 50 |
| | 25 x 1" | | 160345 | 161345 | 17,589 | 1 | 40 |
| | 32 x 1 1/4" | | 160346 | 161346 | 26,147 | 1 | 25 |

Manguito reducido metálico hembra a tubo con tuerca loca

Reduced metal union with loose cap nut // Union métallique avec écrou libre // Муфта редукционная металлическая с внутренней резьбой и смещаемой гайкой



| | | | | | | | |
|--------|-------------|--|--------|--------|--------|---|-----|
| PPR-27 | 20 x 3/4" | | 160350 | 161350 | 3,642 | 1 | 150 |
| | 25 x 1" | | 160351 | 161351 | 6,160 | 1 | 80 |
| | 32 x 1 3/4" | | 160352 | 161352 | 10,424 | 1 | 45 |
| | 40 x 1 1/2" | | 160353 | 161353 | 15,427 | 1 | 40 |
| | 50 x 2" | | 160354 | 161354 | 23,008 | 1 | 20 |

Manguito macho a accesorio

Male fitting to accessory // Raccord male à accessoire // Муфта с наружной резьбой для аксессуара



| | | | | | | | |
|--------|-----------|--|--------|--------|-------|----|-----|
| PPR-28 | 16 x 3/4" | | 160360 | 161360 | 4,086 | 10 | 220 |
| | 20 x 1/2" | | 160361 | 161361 | 3,376 | 10 | 300 |
| | 20 x 3/4" | | 160362 | 161362 | 4,175 | 10 | 200 |
| | 25 x 3/4" | | 160363 | 161363 | 4,175 | 10 | 150 |
| | 25 x 1" | | 160364 | 161364 | 7,492 | 10 | 120 |
| | 32 x 1" | | 160365 | 161365 | 7,759 | 5 | 100 |

Manguito reducido hembra a tubo con tuerca loca

Reduced union with loose cap nut // Union métallique avec écrou libre // Муфта редукционная с внутренней резьбой и смещаемой гайкой



| | | | | | | | |
|--------|----|--|--------|--------|--------|---|-----|
| PPR-29 | 20 | | 160370 | 161370 | 9,860 | 1 | 200 |
| | 25 | | 160371 | 161371 | 15,279 | 1 | 120 |
| | 32 | | 160372 | 161372 | 19,810 | 1 | 70 |
| | 40 | | 160373 | 161373 | 34,320 | 1 | 50 |
| | 50 | | 160374 | 161374 | 53,714 | 1 | 25 |

Conexión ajustable tubo

Adjustable Pipe Connector // Connexion adaptable pour tube // Разборное соединение труба - труба



Ø Superiores (hasta 250 mm) consultar
Ask for bigger diameters (up to 250 mm)

| | | | | | |
|---|----|--|-----|--|--|
| Ø | PN | | €/• | | |
|---|----|--|-----|--|--|



| | | | | | | | |
|--------|-----------|--|--------|--------|-------|----|-----|
| PPR-30 | 16 x 1/2" | | 160380 | 161380 | 4,619 | 10 | 50 |
| | 20 x 1/2" | | 160381 | 161381 | 4,649 | 10 | 100 |
| | 25 x 3/4" | | 160382 | 161382 | 7,670 | 10 | 30 |
| | 25 x 1/2" | | 160383 | 161383 | 7,284 | 10 | 30 |

Codo pasamuros hembra - metal

Wall Fitting Elbow. Female metal thread // Applique taraudée
Настенное колено с металлической резьбой внутренней



| | | | | | | | |
|--------|---------------|--|--------|--------|--------|---|----|
| PPR-31 | 2 x 20 x 1/2" | | 160390 | 161390 | 15,753 | 1 | 15 |
| | 2 x 25 x 1/2" | | 160391 | 161391 | 32,661 | 1 | 10 |

Codo pasamuros doble

Wall Fitting Elbow (double) // Applique pour cimenter // Двойное настенное колено

VÁLVULAS PV
PV TAP VALVES
VALVES PV
КЛАПАНЫ PV



| | | | | | | | |
|--------|----|--|--------|--------|---------|----|----|
| PPR-32 | 16 | | 160400 | 161400 | 13,947 | 10 | 40 |
| | 20 | | 160401 | 161401 | 13,947 | 10 | 40 |
| | 25 | | 160402 | 161402 | 18,655 | 2 | 40 |
| | 32 | | 160403 | 161403 | 26,709 | 2 | 20 |
| | 40 | | 160404 | 161404 | 35,356 | 1 | 15 |
| | 50 | | 160405 | 161405 | 54,010 | 1 | 9 |
| | 63 | | 160406 | 161406 | 81,874 | 1 | 6 |
| | 75 | | 160407 | 161407 | 134,996 | 1 | 4 |

Válvula de bola con válvula PV

PV Ball tap valve // Robinet à bille // Вентиль пластиковый шаровой с выпускным клапаном



| | | | | | | | |
|--------|----|--|--------|--------|---------|---|----|
| PPR-33 | 20 | | 160410 | 161410 | 17,115 | 1 | 60 |
| | 25 | | 160411 | 161411 | 21,823 | 1 | 40 |
| | 32 | | 160412 | 161412 | 32,069 | 1 | 35 |
| | 40 | | 160413 | 161413 | 40,655 | 1 | 20 |
| | 50 | | 160414 | 161414 | 103,965 | 1 | 10 |
| | 63 | | 160415 | 161415 | 158,863 | 1 | 1 |

Válvula grifo recta con válvula PV

PV Tap valve, straight // Robinet à boisseau // Вентиль прямоточный пластиковый



| | | | | | | | |
|--------|----|--|--------|--------|--------|--|----|
| PPR-34 | 20 | | 160420 | 161420 | 57,860 | | 30 |
| | 25 | | 160421 | 161421 | 61,975 | | 12 |

Válvula de corte lujo cromo

Chrome plated stop valve // Vanne avec robinet chromé // Хромированный запорный вентиль



Ø Superiores (hasta 250 mm) consultar
Ask for bigger diameters (up to 250 mm)

| Ø | PN | | €/• | | |
|---|----|--|-----|--|--|
|---|----|--|-----|--|--|



| PPR-35 | 20 | | 160430 | 161430 | 29,551 | | 20 |
|--------|-----|--|--------|--------|--------|--|----|
| | 20L | | 160431 | 161431 | 38,168 | | 20 |
| | 25 | | 160432 | 161432 | 35,474 | | 15 |
| | 25L | | 160433 | 161433 | 55,935 | | 15 |

Válvula de corte oculta con embellecedor metálico

Chrome plated plate and stop valve // Vanne avec robinet et enjoliveur chromés
Хромированный запорный вентиль для скрытой подводки (металлический)



| PPR-36 | 20 | | 160434 | 161434 | 24,843 | | 15 |
|--------|-----|--|--------|--------|--------|--|----|
| | 20L | | 160435 | 161435 | 28,515 | | 15 |
| | 25 | | 160436 | 161436 | 30,884 | | 20 |
| | 25L | | 160437 | 161437 | 35,592 | | 20 |

Válvula de corte oculta con embecelldor de plástico cromado


Chrome plated plate and stop plastic valve // Vanne plastique avec robinet et enjoliveur chromés
Хромированный запорный вентиль для скрытой подводки (пластиковый)



| PPR-37 | | | 160440 | | 11,548 | | 5 |
|--------|--|--|--------|--|--------|--|---|
|--------|--|--|--------|--|--------|--|---|

Reparador

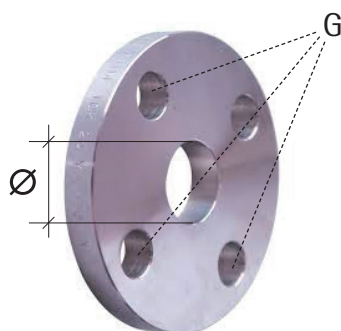
Repairing Stakes // Barre de réparation // Ремонтные стержни запасные



| PPR-38 | 40 | | 160490 | 161490 | 2,635 | | 40 |
|--------|-----|--|--------|--------|--------|--|----|
| | 50 | | 160491 | 161491 | 3,820 | | 40 |
| | 63 | | 160492 | 161492 | 6,426 | | 20 |
| | 75 | | 160493 | 161493 | 11,874 | | 15 |
| | 90 | | 160494 | 161494 | 15,635 | | 10 |
| | 110 | | 160495 | 161495 | 19,721 | | 5 |

Portabrida

Flange adaptor // Porte-bride // Муфта фланцевая



| PPR-39 | G | | | | | | | |
|--------|-----|---|--------|--|--------|--|---|--|
| | 40 | 4 | 160480 | | 25,436 | | 1 | |
| | 50 | 4 | 160481 | | 27,331 | | 1 | |
| | 63 | 4 | 160482 | | 35,267 | | 1 | |
| | 75 | 4 | 160483 | | 41,663 | | 1 | |
| | 90 | 8 | 160484 | | 49,095 | | 1 | |
| | 110 | 8 | 160485 | | 60,199 | | 1 | |

Brida

Flange // Bride // Фланец



| PPR-40 | 20 x 1/2" | | 160500 | 161500 | 9,120 | 1 | 125 |
|--------|-------------|--|--------|--------|---------|---|-----|
| | 25 x 3/4" | | 160501 | 161501 | 14,627 | 1 | 65 |
| | 32 x 1" | | 160502 | 161502 | 18,152 | 1 | 50 |
| | 40 x 1 1/4" | | 160503 | 161503 | 39,412 | 1 | 25 |
| | 50 x 1 1/2" | | 160504 | 161504 | 61,709 | 1 | 20 |
| | 63 x 2" | | 160505 | 161505 | 116,075 | 1 | 8 |

Transición mixta hembra rosca macho

Mixte coupling solvent weld male threaded // Union mixte à coller / filetée
Соединительная муфта смесителя с наружной резьбой



Ø Superiores (hasta 250 mm) consultar
Ask for bigger diameters (up to 250 mm)

| | | | | | |
|---|----|--|-----|--|--|
| Ø | PN | | €/• | | |
|---|----|--|-----|--|--|



| | | | | | | | |
|--------|-------------|--|--------|--------|---------|--|-----|
| PPR-41 | 20 x 1/2" | | 160510 | 161510 | 8,054 | | 150 |
| | 25 x 3/4" | | 160511 | 161511 | 12,378 | | 75 |
| | 32 x 1" | | 160512 | 161512 | 15,220 | | 50 |
| | 40 x 1 1/4" | | 160513 | 161513 | 33,312 | | 30 |
| | 50 x 1 1/2" | | 160514 | 161514 | 51,109 | | 25 |
| | 63 x 2" | | 160515 | 161515 | 111,455 | | 8 |

Transición mixta hembra rosca hembra

Mixte coupling solvent weld female threaded // Union mixte à coller / taraudée
Соединительная муфта смесителя с внутренней резьбой



| | | | | | | | |
|--------|----|--|--------|--|--------|---|----|
| PPR-42 | 20 | | 160520 | | 32,128 | 1 | 40 |
| | 25 | | 160521 | | 33,194 | 1 | 40 |
| | 32 | | 160522 | | 44,505 | 1 | 40 |

Filtro

Filter // Filtre // Фильтр



| | | | | | | | |
|--------|-------|--|--------|--|--------|--|---|
| PPR-43 | 20 | | 160530 | | 8,825 | | 1 |
| | 25 | | 160531 | | 13,177 | | 1 |
| | 32/40 | | 160532 | | 17,678 | | 1 |

Cuerpo interno de válvula de corte


Valve main body // Corps central vanne // Центральный вентиль



| | | | | | | | |
|--------|----|--|--------|--|-------|----|-----|
| PPR-44 | 16 | | 160540 | | 0,563 | 50 | 750 |
| | 20 | | 160541 | | 0,296 | 50 | 400 |
| | 25 | | 160542 | | 0,355 | 50 | 400 |

Abrazadera simple de clip

Single clip // Collier simple // Одинарная клипса



| | | | | | | | |
|--------|------|--|--------|--|-------|----|-----|
| PPR-45 | 2x16 | | 160550 | | 0,829 | 50 | 500 |
| | 2x20 | | 160551 | | 0,829 | 50 | 450 |
| | 2x25 | | 160552 | | 0,888 | 50 | 200 |


Abrazadera doble de clip

Double clip // Collier double // Двойная клипса

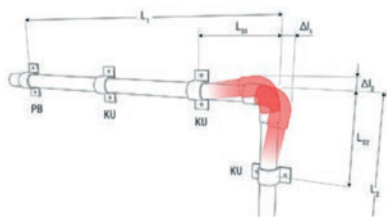


INSTRUCCIONES DE USO // ASSEMBLY INSTRUCTIONS

RECOMENDACIONES // Warning



DILATACIÓN-CONTRACCIÓN // Longitudinal expansivity and contractivity



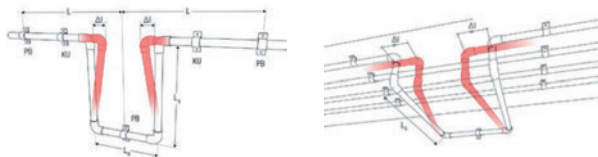
$$\Delta l = \alpha \cdot L \cdot t \text{ [mm]}$$

- Δl Alargamiento [mm] // Longitudinal change [mm]
- α Coeficiente de alargamiento (mm/°C) para PPR (0,15) y FASER (0,05) // Coefficient of thermal longitudinal expansion [mm/m °C], for the all-plastic piping PPR design (0,15) | for FASER (0,05)
- L Distancia entre 2 puntos fijos en tramo lineales (m) // Calculating length (distance of two neighbouring fixed points in line) [m]
- t Temperatura ambiente durante la instalación // A temperature difference at assembly and at operation [°C]

$$L_s = k \cdot \sqrt{D \cdot \Delta l} \text{ [mm]}$$

- L_s Longitud de compensación libre // Free compensatory length
- k Constante del material PPR k= 20 // Material constant, for PPR k = 20
- D Diámetro exterior de la tubería (mm) // Outer diameter of piping [mm]
- Δl Alargamiento (mm) calculado // Longitudinal change [mm] calculated from the previous formula

LIRA DE DILATACIÓN // U - compensator

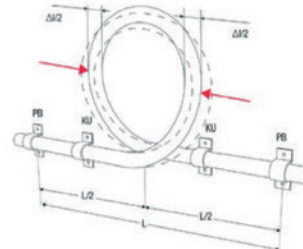


- PB Punto fijo // Fixed point
- KU Soporte deslizante // Sliding point
- L Longitud calculada de tubería // Calculating length of the piping
- L_s Longitud calculada para compensación // Compensatory length
- Δl Alargamiento calculado // Longitudinal change
- L_k Anchura de la lira // Width of the compensator

$$L_k = 2 \cdot \Delta l + 150 \text{ [mm]} \text{ and also } L_k \geq 10 \cdot D$$

- L_k Anchura de la lira // Width of the compensator
- Δl Alargamiento (mm) // Longitudinal change [mm]
- D Diámetro exterior de la tubería // Outer diameter of piping

BUCLE DE DILATACIÓN // Compensation pipe



- PB Punto fijo // Fixed point
- KU Soporte deslizante // Sliding point
- L Longitud calculada de tubería // Calculating length of the piping

| Diámetro exterior de la tubería Piping diameter [mm] | Distancia entre puntos fijos Fixed points distance L [m] | |
|---|---|-------------|
| | FASER | PPR, PP-RCT |
| 16 | 24 | 8 |
| 20 | 27 | 9 |
| 25 | 30 | 10 |
| 32 | 36 | 12 |
| 40 | 42 | 14 |



Crearplast[®]



HIGIENE INDUSTRIAL
Industrial hygiene



| | | | |
|--|--|-----|--|
| | | €/• | |
|--|--|-----|--|

| | | | |
|----------------------------|---------|---------|---|
| Aluminio Epoxy Blanco | 8111167 | 600,929 | 1 |
| Aluminio Epoxy Plateado | 8111168 | 600,929 | 1 |
| Negro | 8111377 | 600,929 | 1 |
| COPT'AIR AUTOMÁTICO | | | |
| Automatic COPT'AIR | | | |

| | | | |
|---|---------|---------|---|
| Blanco | 8111056 | 507,105 | 1 |
| Gris metalizado | 8111057 | 507,105 | 1 |
| SUP'AIR AUTOMÁTICO. Secado rápido 15", iluminación Led, carcasa en ABS | | | |
| Sup'air automatic 15" fast-dry, LED lighting, ABS housing | | | |

| | | | |
|---|--------|----------|---|
| Blanco | 811905 | 1504,301 | 1 |
| Plateado | 811906 | 1504,301 | 1 |
| ALPHADRY AUTOMÁTICO. Secado rápido 10 a 15", depósito fácil limpieza, luz azul zona secado | | | |
| AUTOMATIC ALPHADRY. 10 to 15" fast-dry, easy-clean tank, blue light in drying area | | | |

| | | | |
|--|---------|----------|---|
| Blanco | 811791 | 1161,104 | 1 |
| Plateado | 811822 | 1161,104 | 1 |
| Negro | 8111376 | 1224,115 | 1 |
| EXP'AIR AUTOMÁTICO EPOXY. Secado rápido 10 a 15", depósito fácil limpieza, efecto azul zona secado. Anti vandálico carcasa aluminio, secado circular, aspiración lateral y superior | | | |
| EXP'AIR AUTOMATIC EPOXY. 10 to 15" fast-dry, easy-clean tank, blue light in drying area Tamper-proof aluminium cover, circular drying, side and top suction | | | |



| | | | |
|-----------------|--------|---------|---|
| Blanco | 811962 | 933,653 | 1 |
| Gris metalizado | 811963 | 953,504 | 1 |

STELL' AIR AUTOMÁTICO. Secado rápido 10 a 15", iluminación Led, carcasa de plástico

STELL' AIR AUTOMATIC 10 to 15" fast-dry, LED lighting, plastic housing



| | | | |
|-------------------|--------|---------|---|
| Aluminio blanco | 811413 | 486,728 | 1 |
| Aluminio satinado | 811414 | 668,738 | 1 |

MASTER. Anti vandálico carcasa aluminio, efecto luminoso zona secado

MASTER. Aluminium tamper-proof cover, lighted effect in drying area



| | | | |
|---------------------|--------|---------|---|
| Epoxy blanco | 811341 | 487,124 | 1 |
| Cromado Brillo | 811378 | 492,564 | 1 |
| Inoxidable brillo | 811350 | 556,861 | 1 |
| Inoxidable satinado | 811351 | 556,861 | 1 |

OURAGAN AUTOMÁTICO. Anti vandálico acero, tobera orientable 360°, útil como secador cabello

OURAGAN AUTOMATIC. Tamper-proof steel cover, rotating outlet nozzle 360°, can be used as hair dryer



| | | | |
|---------------------|--------|---------|---|
| Epoxy blanco | 811342 | 487,124 | 1 |
| Inoxidable Brillo | 811353 | 556,861 | 1 |
| Inoxidable satinado | 811354 | 556,861 | 1 |

OURAGAN PULSADOR. Anti vandálico acero, tobera orientable 360°, útil como secador cabello

OURAGAN PUSH BUTTON. Tamper-proof steel cover, rotating outlet nozzle 360°, can be used as hair dryer



| | | | |
|--|--|-----|--|
| | | €/• | |
|--|--|-----|--|

| | | | |
|-------------------------|--------|---------|---|
| ABS | 811251 | 385,485 | 1 |
| Composite antivandálico | 811252 | 406,801 | 1 |
| ABS Cromado | 811292 | 479,754 | 1 |

TORNADE AUTOMÁTICO. Efecto luminoso zona secado

TORNADO AUTOMATIC. Lighted effect in drying area

| | | | |
|--------|--------|---------|---|
| Blanco | 811614 | 999,619 | 1 |
|--------|--------|---------|---|

HURRICANE AUTOMÁTICO. Anti vandálico, carcasa acero embutido, LED en zona secado, secado rápido 15"

HURRICANE AUTOMATIC. Tamper-proof embedded steel cover, LED in drying area, 15" fast-dry

| | | | |
|---------------------|--------|---------|---|
| Inoxidable satinado | 811879 | 1281,43 | 1 |
|---------------------|--------|---------|---|

HURRICANE II AUTOMÁTICO. Anti vandálico, carcasa acero embutido, LED en zona secado, secado rápido 15"

HURRICANE II AUTOMATIC. Tamper-proof embedded steel cover, LED in drying area, 15" fast-dry

| | | | |
|-----------------|--------|---------|---|
| Blanco | 811707 | 414,072 | 1 |
| Gris metalizado | 811684 | 414,072 | 1 |

AIRWAVE AUTOMÁTICO. Secado rápido 20", depósito fácil limpieza

AUTOMATIC AIRWAVE. 20" fast-dry, easy-clean reservoir



SECAMANOS

| SUPAIR | EXPAIR | AIRWAVE | ALPHADRY | STELL'AIR | HURRICANE HURRICANE II | MASTER | TORNADE | OURAGAN | COPT'AIR |
|--------|--------|---------|----------|-----------|------------------------|--------|---------|---------|----------|
| | | | | | | | | | |

Características técnicas

| | | | | | | | | | | |
|------------------------------------|-------|---------|-------|-------|-------|-----------|-------|-------|-------|-------|
| Tensión de alimentación(V) | 230 | 120/230 | 230 | 230 | 230 | 230 | 230 | 230 | 230 | 230 |
| Frecuencia (Hz) | 50 | 50 | 50/60 | 50/60 | 50 | 50/60 | 50 | 50 | 50 | 50 |
| Potencia nominal (W) | 1 200 | 1 200 | 1 400 | 2 050 | 1 200 | 1 600 | 2 600 | 2 600 | 2 500 | 1.200 |
| Caudal de aire (m ³ /h) | 160 | 160 | 110 | 190 | 160 | 100 à 130 | 300 | 300 | 270 | |
| Temperatura de aire (°C) - (1) | 40 | 40 | 50 | 35 | 40 | 40-50 | 60 | 60 | 60 | |
| Nivel sonoro (dBA) | 76 | 78 | 82 | 82 | 75 | 80/91 | 75 | 75 | 85 | 76 |

Funcionamiento

| | | | | | | | | | | |
|--------------------------------|---|---|---|---|---|---|---|---|------|---|
| Versión automática | • | • | • | • | • | • | • | • | • | • |
| Version manual | | | | | | | | | • | |
| Temporización (versión manual) | | | | | | | | | 32 s | |
| Parada de seguridad | • | • | • | • | • | • | • | • | • | |
| Tobera orientable | | | | | | | | | • | • |

Certificación y normas

| | | | | | | | | | | |
|--------------------------------|----------|----------|----------|---------|----------|---------|----------|----------|---------|----------|
| Aislamiento eléctrico | Clase II | Clase II | Clase II | Clase I | Clase II | Clase I | Clase II | Clase II | Clase I | Clase II |
| Indice IP (2) | IP44 | IP44 | IP24 | IP24 | IP44 | IP21 | IP23 | IP23 | IP21 | IP24 |
| Indice IK | IK10 | IK10 | - | IK6 | - | IK10 | IK10 | IK10 | IK10 | |
| Normativa europea | CE | CE | CE | CE | CE | CE | CE | CE | CE | CE |
| Certificación Internacional OC | • | • | • | • | • | • | • | • | | |
| Antivandálico | | • | | | • | • | • | • (3) | • | • |

Características físicas

| | | | | | | | | | | |
|------------------------|-----|----------|-----|------|-----|---------|----------|------------------|-------|----------|
| Material de la carcasa | ABS | Aluminio | ABS | ABS | ABS | Acero | Aluminio | ABS-PC Composite | Acero | Aluminio |
| Peso neto (kg) | 3,7 | 7 | 4,7 | 10,5 | 6 | 5,8 | 3,8 | 3,2 | 6,25 | |
| Altura (mm) | 292 | 430 | 470 | 685 | 531 | 280/287 | 290 | 302 | 240 | 285 |
| Anchura (mm) | 215 | 340 | 250 | 300 | 340 | 200/205 | 265 | 265 | 265 | 232 |
| Profundidad (mm) | 193 | 234 | 160 | 220 | 260 | 180 | 130 | 149 | 200 | 194 |

⁽¹⁾Temperatura medida a 10cm de la boca de salida de aire. ⁽²⁾Indice IP. ⁽³⁾Antivandálico ref 8 11 252.



| | | | | |
|-----------------|-------------------------|---------|--------|---|
| 206 x 110 x 106 | CARCASA BLANCA, ABS | 844479 | 25,521 | 1 |
| 206 x 110 x 106 | CARCASA GRIS METAL, ABS | 844731 | 30,072 | 1 |
| 206 x 110 x 106 | CON CODO DE METAL, ABS | 844972 | 61,181 | 1 |
| 206 x 110 x 106 | CARCASA NEGRA, ABS | 8441379 | 49,410 | 1 |

CLEANLINE GEL, Muy robusta, capacidad 700 ml., depósito extraíble-fácil limpieza. Indicador nivel, cierre con llave, Norma HACCP

CLEANLINE GEL, durable, 700 ml. capacity, removable tank for easier cleaning. Visual level indicator, key locking, HACCP Standard



| | | | | |
|-----------------|------------------------|---------|--------|---|
| 206 x 110 x 106 | CARCASA BLANCA, ABS | 844478 | 30,615 | 1 |
| 206 x 110 x 106 | CON CODO DE METAL, ABS | 844732 | 35,709 | 1 |
| 206 x 110 x 106 | CARCASA NEGRA, ABS | 8441378 | 49,410 | 1 |

CLEANLINE ESPUMA, especial jabón espuma, capacidad 700 ml., depósito extraíble-fácil limpieza. Indicador nivel, cierre con llave, Norma HACCP

CLEANLINE MOUSSE, special mousse soap, 700 ml. capacity, removable tank for easier cleaning. Visual level indicator, key locking, HACCP Standard



| | | | | |
|----------------|-----|--------|--------|---|
| 207 x 105 x 87 | ABS | 844738 | 28,043 | 1 |
|----------------|-----|--------|--------|---|

RUBIS, válvula silicona, capacidad 800 ml., depósito extraíble-fácil limpieza. Norma HACCP

RUBIS, silicone pump, 800 ml. capacity, removable tank for easier cleaning. HACCP Standard



| | | | | |
|-----------------|---------------|--------|--------|---|
| 245 x 155 x 110 | PULSADOR, ABS | 844152 | 30,962 | 1 |
|-----------------|---------------|--------|--------|---|

CRYSTAL II 450 ml., válvula de silicona, depósito extraíble, Norma HACCP

CRYSTAL 450 ml., silicone pump, removable tank, HACCP Standard



| | | | | |
|--|--|--|-----|--|
| | | | €/• | |
|--|--|--|-----|--|



| | | | | |
|-----------------|------------------|--------|---------------|---|
| 245 x 155 x 110 | PULSADOR, ABS | 844246 | 35,907 | 1 |
|-----------------|------------------|--------|---------------|---|

CRYSTAL II 1.000 ml., válvula de silicona, depósito extraíble, Norma HACCP

Crystal 1,000 ml., silicone pump, removable tank, HACCP Standard



| | | | | |
|----------------|---|--------|---------------|---|
| 169 x 115 x 90 | INOX (incluida la válvula) BRILLO | 844253 | 72,903 | 1 |
|----------------|---|--------|---------------|---|

SAVINOX 450 ml., especial utilización extrema, sistema fijación reforzado, cierre con llave, visor de nivel translúcido, Norma HACCP

SAVINOX 450 ml., special heavy-duty use, reinforced mounting system, key-locked, translucent level indicator, HACCP Standard



| | | | | |
|-----------------|---|--------|---------------|---|
| 182 x 115 x 105 | INOX (incluida la válvula) BRILLO | 844254 | 65,978 | 1 |
| 182 x 115 x 105 | INOX (incluida la válvula) SATINADO | 844304 | 65,978 | 1 |

SAVINOX 850 ml., especial utilización extrema, sistema fijación reforzado, cierre con llave, visor de nivel translúcido, Norma HACCP

SAVINOX 850 ml., special heavy-duty use, reinforced mounting system, key-locked, translucent level indicator, HACCP Standard



| | | | | |
|--|--------|--------|---------------|---|
| | BLANCO | 844397 | 79,530 | 1 |
|--|--------|--------|---------------|---|

SAPHIR AUTOMÁTICO 1.100 ml. Detección automática manos por sensor, ideal para sector médico y restauración, cierre con llave, desconexión automática al abrir tapa, visor de nivel translúcido, Norma HACCP

SAPHIR AUTOMATIC 1,100 ml. Product dispensed automatically via infrared hand detection system, ideal for medical and hospitality environments, automatic switch-off when cover is open, transparent level indicator, HACCP Standard



| | | | | |
|---------------|-------------------|--------|--------|---|
| 202 x 75 x 58 | ABS TRASLÚCIDO | 844772 | 22,702 | 1 |
| 202 x 75 x 58 | ABS BLANCO | 844773 | 20,674 | 1 |

ISISS, fácil uso, depósito transparente y de fácil extracción, para lavabo o ducha, depósito y soporte se pueden vender separados, ideal hoteles, Norma HACCP

ISISS, easy-to-use, transparent and easily removable tank, can be installed next to a wash basin or in a shower, tank and mount can be sold separately, ideal for hotels, HACCP Standard.

| | | | | |
|--------------------------|--|---------|---------|---|
| | | 8441448 | 171,376 | 1 |
| YALISS AUTOMÁTICA | | | | |
| Automatic YALISS | | | | |

| | | | | |
|---------------------------------|--|---------|---------|---|
| | | 8441449 | 171,376 | 1 |
| YALISS AUTOMÁTICA ESPUMA | | | | |
| Automatic YALISS (mousse) | | | | |



Crearplast®
agua &
innovación
water & innovation



| | | | | |
|-----------------|------------------------|---------|--------|---|
| 275 x 245 x 120 | CARCASA ABS BLANCA | 899602 | 25,521 | 1 |
| 275 x 245 x 120 | CARCASA ABS GRIS METAL | 899734 | 28,043 | 1 |
| 275 x 245 x 120 | CARCASA ABS NEGRA | 8991380 | 54,306 | 1 |

CLEANLINE JUMBO 200, dispensador papel higiénico, Cierre seguridad con llave, fácil reposición papel, corte de papel a derecha e izquierda, chasis ABS gris, visor de nivel de papel, 4 puntos de fijación

CLEANLINE JUMBO 200, toilet paper dispenser, secured key-locking, easy paper replacement, paper cuts right to left, grey ABS cover, paper level view window, 4 anchoring points.



| | | | | |
|--|--------------------|--------|--------|---|
| | CARCASA ABS BLANCA | 899603 | 32,742 | 1 |
|--|--------------------|--------|--------|---|

PORTARROLLOS CLEANLINE 400 BLANCO

Roll holder CLEANLINE 400 white



| | | | | |
|-----------------|--------------------|--------|--------|---|
| 275 x 145 x 135 | CARCASA ABS BLANCA | 899607 | 34,670 | 1 |
|-----------------|--------------------|--------|--------|---|

CLEANLINE MAXI, dispensador papel higiénico, Cierre seguridad con llave, fácil reposición papel, chasis ABS gris, visor de nivel de papel, 4 puntos de fijación, 600 hojas

CLEANLINE MAXI, toilet paper dispenser, secured key-locking, easy paper replacement, grey ABS cover, paper level view window, 4 anchoring points, 600 sheets.



| | | | | |
|-----------------|--------------------|--------|--------|---|
| 145 x 137 x 122 | CARCASA ABS BLANCA | 899608 | 20,130 | 1 |
|-----------------|--------------------|--------|--------|---|

CLEANLINE MINI, dispensador papel higiénico, Cierre seguridad con llave, fácil reposición papel, chasis ABS gris, visor de nivel de papel, 4 puntos de fijación, 200 hojas o 1 rollo doméstico

CLEANLINE MINI, toilet paper dispenser, secured key-locking, easy paper replacement, grey ABS cover, paper level view window, 4 anchoring points, 200 sheets or 1 household roll.



| | | | | |
|-----------------|----------------------|---------|--------|---|
| 340 x 265 x 110 | CARCASA ABS BLANCA | 899604 | 26,015 | 1 |
| 340 x 265 x 110 | CARCASA ABS PLATEADO | 899733 | 33,137 | 1 |
| 340 x 265 x 110 | CARCASA ABS NEGRA | 8991382 | 54,306 | 1 |

CLEANLINE ZIG-ZAG, dispensador toallas Z, Cierre seguridad con llave, fácil reposición papel, chasis ABS gris, visor de cantidad de papel, 4 puntos de fijación, capacidad 400-600 toallas

CLEANLINE ZIG-ZAG, Z-fold paper towel dispenser, secured key-locking, easy paper replacement, grey ABS cover, paper level view window, 4 anchoring points, capacity 400-600 sheets.

| | | | | |
|-----------------|--------------------------|---------|--------|---|
| 310 x 220 x 220 | CARCASA ABS BLANCA | 899605 | 38,231 | 1 |
| 310 x 220 x 220 | CARCASA ABS PLATEADA | 899736 | 45,899 | 1 |
| 310 x 220 x 220 | CARCASA ABS TRANSPARENTE | 899737 | 38.230 | 1 |
| 310 x 220 x 220 | CARCASA ABS NEGRA | 8991383 | 64,544 | 1 |

CLEANLINE MECHA, dispensador papel mecha, Cierre seguridad con llave, fácil reposición papel, chasis ABS gris, 4 puntos de fijación, capacidad 1 rollo de bobina industrial

CLEANLINE CENTREFEED PAPER towel dispenser, secured key-locking, easy paper replacement, grey ABS cover, 4 anchoring points, capacity 1 industrial roll.

| | | | | |
|-----------------|--------------------|--------|--------|---|
| 275 x 145 x 135 | CARCASA ABS BLANCA | 899606 | 35,957 | 1 |
|-----------------|--------------------|--------|--------|---|

CLEANLINE MECHA MINI, dispensador papel mecha, Cierre seguridad con llave, fácil reposición papel, chasis ABS gris, 4 puntos de fijación, capacidad bobina de 130 mm.

CLEANLINE MINI CENTREFEED paper towel dispenser, secured key-locking, easy paper replacement, grey ABS cover, 4 anchoring points, capacity 130 mm roll.



| | | | | |
|--|-----------------------|--------|---------|---|
| 398 x 309 x 252 | CARCASA ABS BLANCA | 899845 | 234,585 | 1 |
| CLEANTECH AUTOCUT manual, máxima higiene, cierre seguridad con llave, corte papel sin esfuerzo y fácil reposición de papel, peso 3 kg., capacidad: diámetro máximo 216 mm. x longitud max 210 mm. | | | | |
| CLEANTECH MANUAL AUTOCUT, maximum hygiene, secured key-locking, easy paper cut and easy paper replacement, weight 3 kg., capacity: maximum diameter 216 mm. x max length 210 mm. | | | | |



| | | | | |
|---|-----------------------|--------|--------|---|
| 334 x 310 x 123 | CARCASA ABS BLANCA | 899955 | 44,068 | 1 |
| YALISS JUMBO, dispensador papel higiénico, adaptado a grandes diámetros de bobina, cierre seguridad con llave, fácil reposición, visor nivel de papel, capacidad 1 rollo 400 m., mandril universal | | | | |
| YALISS JUMBO, toilet paper dispenser, suited for large-diameter rolls, secured key-locking, easy paper replacement, paper level view window, capacity 1 roll 400 m., universal core | | | | |



| | | | | |
|--|-----------------------|--------|--------|---|
| | CARCASA ABS BLANCA | 899954 | 26,708 | 1 |
| PORTARROLLOS YALISS MIXTO MINI BLANCO | | | | |
| Roll holder YALISS white mini 21 | | | | |



| | | | | |
|---|-----------------------|--------|--------|---|
| 350 x 280 x 133 | CARCASA ABS BLANCA | 899880 | 45,454 | 1 |
| YALISS ZIG-ZAG, dispensador toallas, adaptado a grandes formatos de toallas, cierre seguridad con llave, fácil reposición, visor nivel de papel, capacidad 400-700 hojas (largo 255 mm. - profun. 125 mm.) | | | | |
| YALISS ZIG-ZAG, paper towel dispenser, suited for large format towels, secured key-locking, easy paper replacement, paper level view window, capacity 400-700 sheets (length 255 mm. depth 125 mm.) | | | | |



| | | | | |
|------------------------------------|-----------------------|--------|--------|---|
| | CARCASA ABS BLANCA | 899956 | 57,867 | 1 |
| MECHA MAXI YALISS BLANCO | | | | |
| YALISS white, paper sheet supplier | | | | |



| | | | | |
|---------------------|-------------------------------|---------|---------------|---|
| Tripode 77 x 40 cm. | Tubo ACERO EPOXY BLANCO | 8991169 | 58,065 | 1 |
|---------------------|-------------------------------|---------|---------------|---|

PORTABOBINAS Trípode, sierra en ABS amarillo con muelles para fácil corte, fácil reposición papel, capacidad 1 rollo de bobina industrial

PAPER ROLL FLOOR STAND, sawtooth edge in yellow ABS with springs for easy cut, easy paper replacement, capacity 1 industrial spool

| | | | | |
|-------------------|-------------------------------|---------|---------------|---|
| Mural 42 x 40 cm. | Tubo ACERO EPOXY BLANCO | 8991238 | 48,570 | 1 |
|-------------------|-------------------------------|---------|---------------|---|

PORTABOBINAS Mural, sierra en ABS amarillo con muelles para fácil corte, fácil reposición papel, capacidad 1 rollo de bobina industrial

PAPER ROLL WALL STAND, sawtooth edge in yellow ABS with springs for easy cut, easy paper replacement, capacity 1 industrial spool



| | | | | |
|-----------------|------------------------------------|--------|---------------|---|
| 270 x 250 x 115 | CARCASA ACERO INOX. BRILLO | 899626 | 84,426 | 1 |
| 270 x 250 x 115 | CARCASA ACERO INOX. SATINADO | 899627 | 84,426 | 1 |

PORTARROLLOS Inox AISI201, Carcasa y chasis anti vandálico, cierre seguridad con llave, fácil reposición y limpieza, visor cantidad papel, capacidad bobina de 200 m., 4 puntos fijación (kit fija. Incluido)

STAINLESS STEEL AISI201 TOILET PAPER DISPENSER, tamper-proof cover and body, secured key-locking, easy paper replacement and cleaning, paper level viewer, spool capacity 200 m., 4 anchor points (mounting kit included)



| | | | | |
|-----------------|-----------------------------|--------|---------------|---|
| 283 x 263 x 100 | CARCASA INOX BRILLO | 899798 | 91,796 | 1 |
| 283 x 263 x 100 | CARCASA INOX SATINADO | 899799 | 91,796 | 1 |

DISPENSADOR TOALLAS Z inox, Acero AISI201, Carcasa y chasis anti vandálico, cierre seguridad con llave, fácil reposición y limpieza, visor nivel papel, capacidad 400-600 servicios, 4 puntos fijación

Z STAINLESS STEEL AISI201 PAPER TOWEL DISPENSER, tamper-proof cover and body, secured key-locking, easy paper replacement and cleaning, paper level viewer, capacity 400-600 services, 4 anchor points



| | | | | |
|--|---------------|----------|---------|---|
| | INOX BRILLO | E4010SSB | 232,508 | 1 |
| | INOX SATINADO | E4010SSS | 232,508 | 1 |

DISPENSADOR MECHA. Fabricado en acero inox AISI201, cierre seguridad con llave, visor nivel de papel, base para estrangulado automático salida de papel

CENTRE FEED DISPENSER. Manufactured in stainless steel AISI201, secured key-locking, paper level viewer, base for automatic constriction of paper feed




| | | | | |
|--|---------------|----------|--------|---|
| | INOX BRILLO | E3010SSB | 98,671 | 1 |
| | INOX SATINADO | E3010SSS | 98,671 | 1 |

PORTARROLLOS DOBLE. Fabricado en acero inox AISI201, cierre seguridad con llave, forrado interno protector de roces papel, sistema automático recarga

DOUBLE ROLL HOLDER. Manufactured in stainless steel AISI201, secured key-locking, internal lining protects paper from rubbing, automatic refill system



Crearplast[®]
agua &
innovación
water & innovation



| | | | | |
|-------------------------------------|--|---------|---------|---|
| | | 8991436 | 127,976 | 1 |
| BARRA EN ÁNGULO CON JABONERA | | | | |
| CORNER RAIL with soap dish | | | | |



| | | | | |
|--|------------------------------|---------|---------|---|
| 838 x 275 | ABATIBLE INOX BRILLO | 8993020 | 228,699 | 1 |
| 838 x 275 | ABATIBLE INOX SATINADO | 8993021 | 228,699 | 1 |
| Fácil instalación, kit de montaje incluido, fabricada en acero AISI304, con soporte portarrollos, soporta hasta 110 kg., conforme Norma ADA | | | | |
| Easy installation, mounting kit included, made of stainless steel AISI304, with toilet roll holder, holds up to 110 kg., conforms to ADA Standard. | | | | |



| | | | | |
|------------------------|--|---------|--------|---|
| | | 8991440 | 57,867 | 1 |
| TOALLERO SIMPLE | | | | |
| TOWEL RAIL | | | | |



| | | | | |
|---------------------------|--|---------|---------|---|
| | | 8991442 | 115,735 | 1 |
| TOALLERO DE REPISA | | | | |
| TOWEL RAIL with soap dish | | | | |



| | | | | |
|----------------------|--|---------|--------|---|
| | | 8991438 | 22,257 | 1 |
| PERCHA SIMPLE | | | | |
| Simple HANGER | | | | |



| | | | | |
|---------------------|--|---------|--------|---|
| | | 8991439 | 44,513 | 1 |
| PERCHA DOBLE | | | | |
| Double HANGER | | | | |



| | | | | |
|---------------------|---------------------------|----------|--------|---|
| 300 - 800 x 79 x 77 | INOX BRILLO 30 CM | A5150SSB | 60,192 | 1 |
| 300 - 800 x 79 x 77 | INOX SATINADO 30 CM | A5150SSS | 60,192 | 1 |
| 300 - 800 x 79 x 77 | INOX BRILLO 40 CM | A5250SSB | 69,342 | 1 |
| 300 - 800 x 79 x 77 | INOX SATINADO 40 CM | A5250SSS | 69,342 | 1 |
| 300 - 800 x 79 x 77 | INOX BRILLO 50 CM | A5350SSB | 79,530 | 1 |
| 300 - 800 x 79 x 77 | INOX SATINADO 50 CM | A5350SSS | 79,530 | 1 |
| 300 - 800 x 79 x 77 | INOX BRILLO 60 CM | A5450SSB | 75,563 | 1 |
| 300 - 800 x 79 x 77 | INOX SATINADO 60 CM | A5450SSS | 75,563 | 1 |
| 300 - 800 x 79 x 77 | INOX BRILLO 80 CM | A5550SSB | 93,083 | 1 |
| 300 - 800 x 79 x 77 | INOX SATINADO 80 CM | A5550SSS | 93,083 | 1 |

BARRA RECTA. Fabricadas en acero AISI304, soporta hasta 120 kg. Conforme Norma ADA, con huella para mejor agarre (sólo modelo brillo)

Straight grab bar. Made of stainless steel AISI304, holds up to 120 kg. Conforms to ADA Standard, with mouldings for better grip (only shiny model)



| | | | | |
|--|--|---------|--------|---|
| | | 8991443 | 31,159 | 1 |
|--|--|---------|--------|---|

PORTARROLLOS PH

PH roll holder



| | | | | |
|--|--|---------|--------|---|
| | | 8991444 | 34,053 | 1 |
|--|--|---------|--------|---|

PORTARROLLOS RESERVA PH

PH roll holder with provision



| | | | | |
|--|--|---------|--------|---|
| | | 8991486 | 51,190 | 1 |
|--|--|---------|--------|---|

PORTARROLLOS CON TAPA INOX BRILLO

Roll holder



| | | | | |
|---------------|--------------------------------|---------|---------------|---|
| 92 x 92 x 430 | REDONDO INOX BRILLO | 8991135 | 63,950 | 1 |
| 92 x 92 x 430 | REDONDO INOX SATINADO | 8991063 | 63,950 | 1 |
| 92 x 92 x 430 | ESCOBILLA RECAMBIO NEGRA | 2102001 | 10,733 | 1 |

Fabricado en acero inox AISI304, peso 0,755 kg., resistencia a la oxidación testada

Made of stainless steel AISI304, weight 0.775 kg. tested rust-resistant.



| | | | | |
|-----------------|---------------------------------|----------|---------------|---|
| 110 x 110 x 420 | CUADRADO INOX BRILLO | A9012SSB | 44,711 | 1 |
| 110 x 110 x 420 | CUADRADO INOX SATINADO | A9012SSS | 44,860 | 1 |
| 110 x 110 x 420 | ESCOBILLA RECAMBIO BLANCA | 2102001 | 10,733 | 1 |

Fabricado en acero inox AISI304, peso 0,765 kg., resistencia a la oxidación testada

Made of stainless steel AISI304, weight 0.765 kg. tested rust-resistant.



Crearplast®
agua &
innovación
water & innovation



| | | | | |
|--|--|--|-----|--|
| | | | €/• | |
|--|--|--|-----|--|

| | | | | |
|-----------------|------------|---------|---------|---|
| 900 x 510 x 100 | HORIZONTAL | 8993050 | 617,004 | 1 |
|-----------------|------------|---------|---------|---|

Fabricado en polietileno alta densidad HDPE, 10 kg peso neto, peso máximo seguridad 20 kg., Pletinas de anclaje a pared de acero, reforzado con mecanismo de bisagra de acero

Made of high density HDPE polyethylene, 10 kg. net weight, maximum safe weight 20 kg. Steel anchorage plates, reinforced with steel hinge mechanism.



| | | | | |
|-----------------|----------|---------|---------|---|
| 900 x 570 x 140 | VERTICAL | 8993051 | 617,004 | 1 |
|-----------------|----------|---------|---------|---|

Fabricado en polietileno alta densidad HDPE, 12 kg peso neto, peso máximo seguridad 20 kg., Pletinas de anclaje a pared de acero, reforzado con mecanismo de bisagra de acero

Made of high density HDPE polyethylene, 12 kg. net weight, maximum safe weight 20 kg. Steel anchorage plates, reinforced with steel hinge mechanism.



| | | | | |
|--|------------|---------|----------|---|
| | HORIZONTAL | 8991385 | 1914,071 | 1 |
|--|------------|---------|----------|---|

Cambiador CÓNCAVO horizontal

CÓNCAVO horizontal baby changing table



| | | | | |
|--|----------|---------|----------|---|
| | VERTICAL | 8991386 | 1914,071 | 1 |
|--|----------|---------|----------|---|

Cambiador CÓNCAVO vertical

CÓNCAVO vertical baby changing table



| | | | | |
|--|--|----------|---------|---|
| | | L1050CLR | 327,173 | 1 |
|--|--|----------|---------|---|

Carro LAVANDERÍA recto

Straighth LAUNDRY BASKET



| | | | | |
|--|--|----------|---------|---|
| | | L1060CLX | 320,496 | 1 |
|--|--|----------|---------|---|

Carro LAVANDERÍA en equis

X shape LAUNDRY BASKET



| | | | | |
|-----------------|------------------|---------|---------|---|
| 470 x 355 x 210 | NEGRO | 8991080 | 317,430 | 1 |
| 470 x 355 x 210 | INOX SATINADO | 8991005 | 398,245 | 1 |

CUBO TRISELECTIVO. 3 compartimentos extraíbles de acero galvanizado con asas integradas, fácil de vaciar, incluye pegatinas para identificar cubos, capacidad 40 l. (2 compartimentos 10 l. y 1 de 20 l.)

THREE SECTION SELECTIVE BIN 3 removable galvanised steel compartments with handles, easy to empty, includes stickers to identify bins, capacity 40 l. (2 compartments 10 l. and 1 compartment 20 l.)



| | | | | |
|-----------|--------------------------------------|---------|---------|---|
| 300 x 245 | NEGRA CUBOS NEGROS | 899881 | 110,838 | 1 |
| 300 x 245 | INOX SANTINADO CUBOS NEGROS | 8991031 | 139,228 | 1 |
| 300 x 245 | NEGRA CUBOS COLORES | 8991086 | 126,368 | 1 |

TRISELECTIVA. Diseño compacto. Se adjuntan 6 pegatinas (Papel/Plástico/Metal/Orgánico/Vidrio/No reciclable), fácil de vaciar, capacidad 3 x 3,3 l., protección caucho para evitar ralladura, Opcional cubos interiores de colores

THREE SECTION SELECTIVE Compact design Comes with 6 stickers (Paper/Plastic/Metal/Organic/Glass/Non-recyclable), easy to empty, capacity 3 x 3.3 l, rubber base rim to prevent scratching, optional inside liners in colours



| | | | | |
|-----------|-----------|--------|--------|---|
| 297 x 200 | PERFORADA | 899545 | 43,277 | 1 |
|-----------|-----------|--------|--------|---|

PAPELERA REDONDA. Diseño actual, ideal oficinas y habitaciones hotel, acabado acero inox brillo, capacidad 10 litros, protección caucho contra ralladuras

ROUND WASTE BASKET Modern design, ideal for office and hotel rooms, shiny stainless steel finish, 10 litre capacity, rubber base rim.



| | | | | |
|---------------------------------------|-----------------------------|---------|--------|---|
| 255 x 225, carcasa interior 300 x 215 | AROS CROMADOS NEGRA | 899546 | 50,695 | 1 |
| 255 x 225, carcasa interior 300 x 215 | AROS CROMADOS INOX SATINADO | 8991007 | 93,379 | 1 |

REDONDA. Diseño actual, capacidad 10 litros, sistema doble carcasa

ROUND Modern design, 10 litre capacity, double housing system



| | | | | |
|-----------|----------------------------|---------|--------|---|
| 255 x 225 | AROS CROMADOS EFECTO BAMBÚ | 8991088 | 59,203 | 1 |
|-----------|----------------------------|---------|--------|---|

REDONDA. Diseño actual, capacidad 10 litros, sistema carcasa simple

ROUND Modern design, 10 litre capacity, single housing system



Crearplast®
agua & innovación
 water & innovation



| | | | | |
|----------------------------------|--------|---------|---------|---|
| | BLANCO | 8991416 | 167,592 | 1 |
| | NEGRO | 8991418 | 167,592 | 1 |
| CUBO mural media luna 20L | | | | |
| Mural BIN 20L | | | | |

| | | | | |
|----------------------------------|--------|---------|---------|---|
| | BLANCO | 8991417 | 211,438 | 1 |
| | NEGRO | 8991419 | 211,438 | 1 |
| CUBO mural media luna 40L | | | | |
| Mural BIN 40L | | | | |

| | | | | |
|----------------------------------|--------|---------|---------|---|
| | BLANCO | 8991450 | 134,653 | 1 |
| CUBO mural basculante 40L | | | | |
| Pivoting mural BIN 40L | | | | |

| | | | | |
|-----------|-----------------|--------|---------|---|
| 270 x 167 | BLANCA 3L | 899432 | 42,635 | 1 |
| 270 x 167 | INOX BRILLO 3L | 899435 | 42,635 | 1 |
| 284 x 203 | BLANCA 5L | 899433 | 42,635 | 1 |
| 284 x 203 | INOX BRILLO 5L | 899436 | 43,706 | 1 |
| 400 x 284 | BLANCA 12L | 899434 | 74,031 | 1 |
| 400 x 284 | INOX BRILLO 12L | 899437 | 74,031 | 1 |
| 445 x 292 | BLANCA 20L | 899820 | 108,515 | 1 |
| 445 x 292 | INOX BRILLO 20L | 899821 | 110,504 | 1 |
| 800 x 292 | BLANCA 30L | 899997 | 168,274 | 1 |
| 800 x 292 | INOX BRILLO 30L | 899998 | 173,240 | 1 |

PAPELERA PEDAL. Material exterior metal y cubo interior en plástico, diseño robusto, superficie suave (fácil de limpiar), mecanismo apertura metálico, adherencia al suelo reforzada

PEDAL BIN Metal exterior and plastic inside liner, sturdy design, smooth surface (easy to clean), metal opening mechanism, reinforced floor adherence.



| | | | | |
|----------------|--|--------|--------|---|
| | | 899865 | 84,130 | 1 |
| LADYBOX | | | | |
| Ladybox | | | | |



| | | | | |
|------------------------------|--------------|---------|----------|---|
| | NEGRA | 8991430 | 2270,177 | 1 |
| | TRANSPARENTE | 8991431 | 3204,956 | 1 |
| | GRIS | 8991432 | 2270,117 | 1 |
| | INOX | 8991433 | 2937,876 | 1 |
| ESTACIÓN de reciclaje | | | | |
| Selective recycling BIN | | | | |



| | | | | |
|--|---------------|---------|---------|---|
| 670 x 355 x 210 | NEGRO | 8991004 | 403,637 | 1 |
| 670 x 355 x 210 | INOX SATINADO | 8991081 | 486,877 | 1 |
| CUBO TRISELECTIVO. 3 compartimentos extraíbles de acero galvanizado con asas integradas, fácil de vaciar, incluye pegatinas para identificar cubos, capacidad 60 l. (2 compartimentos 15 l. y 1 de 30 l.) | | | | |
| THREE SECTION SELECTIVE BIN 3 removable galvanised steel compartments with handles, easy to empty, includes stickers to identify bins, capacity 60 l. (2 compartments 15 l. and 1 compartment 30 l.) | | | | |



| | | | | |
|---|-------------|--------|---------|---|
| 785 x 345 | NEGRO | 899538 | 332,168 | 1 |
| 785 x 345 | INOX BRILLO | 899539 | 332,168 | 1 |
| PAPELERA PUSH. Para interior y exteriores protegidos, cubo interior galvanizado con asa, concepción antifuego, compuerta reforzada en acero inox pulido con cierre automático, protección de caucho para evitar ralladuras. Capacidad 40 l | | | | |
| PUSH WASTE BASKET For use inside and for covered exteriors, galvanised interior lining with handle, fire-proof, reinforced polished stainless steel with automatically closing flap, rubber base rim to prevent scratching. Capacity 40 l. | | | | |



| | | | | |
|-----------------|---------|--------|---------|---|
| 660 x 330 x 265 | PINTADA | 899477 | 207,482 | 1 |
|-----------------|---------|--------|---------|---|

PAPELERA RECTANGULAR BASCULANTE. Fabricada electrocincada, acabado metal zincado pintado epoxy blanco o negro, para uso interior y exterior protegido, cabezal basculante, para oficinas y pasillos de grandes superficies. Capacidad 40 l

RECTANGULAR SWING LID WASTE BASKET Made of electro-plated zinc, epoxy-painted in white or black zinc-metal finish, for use inside and for covered exteriors, swinging lid, for offices and hallways in large buildings. Capacity 40 l.

| | | | | |
|-----------------|------|--------|---------|---|
| 660 x 330 x 265 | INOX | 899478 | 356,946 | 1 |
|-----------------|------|--------|---------|---|

PAPELERA RECTANGULAR BASCULANTE. Fabricada electrocincada, acabado inox. Capacidad 40 l

RECTANGULAR SWINGING WASTE BASKET Made of electro-plated zinc, stainless steel finish Capacity 40 l.

| | | | | |
|-----------------|---------|--------|---------|---|
| 650 x 190 x 320 | PINTADA | 899475 | 155,895 | 1 |
|-----------------|---------|--------|---------|---|

PAPELERA CENICERO RECTANGULAR. Fabricada en chapa electrocincada, para uso interior, rápido y fácil de vaciar, acabado blanco o inox, complementos plásticos en fondo, y superior en plástico inyectado en negro. Capacidad 40 l

RECTANGULAR WASTE BASKET ASHTRAY Made of electro-plated zinc, for inside use, quick and easy to empty, white or stainless steel finish, plastic complements on the bottom, and top made of black injection-moulded plastic Capacity 40 l.

| | | | | |
|-----------------|------|--------|---------|---|
| 650 x 190 x 320 | INOX | 899476 | 334,690 | 1 |
|-----------------|------|--------|---------|---|

PAPELERA CENICERO RECTANGULAR. Fabricada en acero inox AISI304, para uso interior, rápido y fácil de vaciar, acabado blanco o inox, complementos plásticos en fondo, y superior en plástico inyectado en negro. Capacidad 40 l

RECTANGULAR WASTE BASKET ASHTRAY. Made of stainless steel AISI304, for inside use, quick and easy to empty, white or stainless steel finish, plastic complements on the bottom, and top made of black injection-moulded plastic Capacity 40 l.



| | | | | |
|-----------------|---------------------|--------|---------|---|
| 650 x 190 x 185 | CUADRADA PINTADA | 899473 | 114,548 | 1 |
|-----------------|---------------------|--------|---------|---|

PAPELERA CENICERO. Fabricada en chapa electrocincada, para uso interior, rápido y fácil de vaciar, acabado blanco, negro o inox, complementos plásticos en fondo, y superior en plástico inyectado en negro. Capacidad 20 l

WASTE BASKET ASHTRAY Made of electro-plated zinc, for inside use, quick and easy to empty, white, black or stainless steel finish, plastic complements on the bottom, and top made of black injection-moulded plastic Capacity 20 l.

| | | | | |
|-----------------|------------------|--------|---------|---|
| 650 x 190 x 185 | CUADRADA INOX | 899474 | 232,359 | 1 |
|-----------------|------------------|--------|---------|---|

PAPELERA CENICERO. Fabricada en acero inox AISI304, para uso interior, rápido y fácil de vaciar, acabado blanco, negro o inox, complementos plásticos en fondo, y superior en plástico inyectado en negro. Capacidad 20 l

WASTE BASKET ASHTRAY Made of stainless steel AISI304, for inside use, quick and easy to empty, white, black or stainless steel finish, plastic complements on the bottom, and top made of black injection-moulded plastic Capacity 20 l.



| | | | | |
|-----------|------------------------|--------|---------|---|
| 650 x 215 | PINTADA AROS NEGROS | 899470 | 114,004 | 1 |
| 650 x 215 | INOX AROS CROMADOS | 899471 | 230,084 | 1 |

PAPELERA CENICERO. Para interior y exteriores protegidos, metal zincado inox, fácil y rápido de vaciar, colillero en acero pulido. Capacidad 25 l

WASTE BASKET ASHTRAY. For use inside and for covered exteriors, stainless zinc metal, easy and quick to empty, polished steel cigarette butt collector. Capacity 25 l.



| | | | | |
|--|--|----------|--------|---|
| | | H3010SSB | 64,544 | 1 |
|--|--|----------|--------|---|

PAPELERA PUSH 10L

PUSH basket 10l



| | | | | |
|----------------|----------------------|--------|---------|---|
| 255 x 150 x 60 | NEGRO Y GRIS 1,5L | 899501 | 124,587 | 1 |
| 355 x 191 x 60 | NEGRO Y GRIS 3L | 899502 | 158,467 | 1 |

CENICERO MURAL RECTANGULAR. Para exterior, acero galvanizado y epoxy, cierre con llave, kit de fijación incluido, protección lluvia, rápido y fácil de vaciar, superficie lisa para fácil limpieza, hueco interior zinc para apagado cigarro, capacidad 150 colillas

RECTANGULAR WALL ASHTRAY For outside use, galvanised steel and epoxy, key-locking, includes mounting kit, rain protection, easy and quick to empty, smooth surface for easy cleaning, interior zinc opening to put out cigarettes, capacity 150 cigarette butts



| | | | | |
|--|--|---------|---------|---|
| | | 8991170 | 422,876 | 1 |
|--|--|---------|---------|---|

CENICERO mural 3L y papelera 14L integrada

Mural ashtray 3L and integrated basket 14L



| | | | | |
|--|--|---------|---------|---|
| | | 8991451 | 211,438 | 1 |
|--|--|---------|---------|---|

BASE Y PIE para cenicero mural 3L

BASE for mural Ashtray 3L



| | | | | |
|--|--|---------|---------|---|
| | | 8991452 | 258,177 | 1 |
|--|--|---------|---------|---|

CENICERO mural slim 3L

Slim mural ashtray 3L



| | | | | |
|--|--|--------|---------|---|
| | | 899987 | 267,080 | 1 |
|--|--|--------|---------|---|

CENICERO tubular aluminio 2,4L

Tubular aluminium ashtray 2,4L



| | | | | |
|--|-----------------------|---------|---------|---|
| | ALUMINIO 3,4L | 8991000 | 319,383 | 1 |
| | INOX 1,8L | 8991002 | 240,372 | 1 |
| | INOX CUBIERTO 1,7L | 8991076 | 267,080 | 1 |

CENICERO tubular mural

Mural tubular ashtray



| | | | | |
|------------|--------------------|--------|---------|---|
| 1040 x 400 | GRIS | 899503 | 464,422 | 1 |
| 1040 x 400 | GRIS + PAPELERA | 899615 | 611,909 | 1 |

CENICERO TOTEM RECTANGULAR. Para exterior, acero galvanizado y epoxy, cierre con llave, kit de fijación incluido, protección lluvia, base lastrada de 7,4 kg, superficie lisa para fácil limpieza, hueco interior zinc para apagado cigarro, capacidad 12,5 l. (3.750 colillas)

RECTANGULAR TOTEM ASHTRAY For outside use, galvanised steel and epoxy, key-locking, includes mounting kit, rain protection, 7.4 kg weighted base, smooth surface for easy cleaning, interior zinc opening to put out cigarettes, capacity 12.5 l. (3,750 cigarette butts)



| | | | | |
|--|------------------------------------|---------|----------|---|
| | CENICERO 3L y papelera 29L | 8991062 | 934,779 | 1 |
| | CENICERO 4,7L y papelera 48L | 8991082 | 1231,905 | 1 |
| | CENICERO 2,3L y papelera 20L | 8991008 | 790,111 | 1 |
| | CENICERO 3,3L y papelera 24L | 8991171 | 859,106 | 1 |
| | CENICERO 5,9L y papelera 43L | 8991172 | 934,779 | 1 |

CENICERO con papelera

Ashtray with basket



| | | | | |
|------------|-------|--------|---------|---|
| 1050 x 300 | NEGRO | 899616 | 304,124 | 1 |
|------------|-------|--------|---------|---|

CENICERO TOTEM TUBULAR. Para interior y exteriores protegidos, totalmente galvanizado, fácil y rápido de limpiar, base lastradas de 7,4 kg, superficie apagado en inox (4 aberturas), hueco interior zinc para apagado cigarro, kit de fijación incluido, capacidad 3 l. (600 colillas)

TUBULAR TOTEM ASHTRAY For use inside and for covered exteriors, fully galvanised, easy and quick to clean, 7.4 kg weighted base, stainless steel surface for putting out cigarettes (4 openings), interior zinc opening to put out cigarettes, includes mounting kit, capacity 3 l. (600 cigarette butts)



| | | | | |
|--|---------------------------|---------|---------|---|
| | ALUMINIO 4,5L | 8991001 | 667,669 | 1 |
| | INOX CON CUBIERTA 1,1L | 8991003 | 479,631 | 1 |
| | INOX 1,4 L | 8991079 | 452,923 | 1 |

TOTEM tubular aluminio 4,5L

Tubular aluminium totem 4,5L



Crearplast®
agua &
innovación
water & innovation



| | | | | |
|--|--|--|-----|--|
| | | | €/• | |
|--|--|--|-----|--|

| | | | | |
|----------------|---------------------------|---------|---------|---|
| 270 x 245 x 92 | BLANCO + ENCHUFE | 8221043 | 129,385 | 1 |
| 270 x 245 x 92 | NEGRO + ENCHUFE | 8221044 | 160,248 | 1 |
| 270 x 245 x 92 | CROMADO + ENCHUFE | 8221139 | 129,385 | 1 |
| 270 x 245 x 92 | NEGRO MATE + ENCHUFE | 8221140 | 160,248 | 1 |
| 270 x 245 x 92 | ROJO METALIZADO + ENCHUFE | 8221217 | 160,248 | 1 |

ALTEO 220 V. Potencia 1875 W, puesta en marcha por presión de la mano, boquilla de salida de aire móvil y orientable, con sistema ionizador y varias opciones de secado

ALTEO 220 V. Power 1875 W, automatic activation when handle grasped, moveable and directable air nozzle, with ionic function system and several drying options.



| | | | | |
|--|-------------------------|--------|--------|---|
| | ANTIRROBO MURAL CROMADO | 866950 | 65,088 | 1 |
|--|-------------------------|--------|--------|---|

SOPORTE PARA ALTEO

Holder for Alteo



| | | | | |
|--|--|---------|--------|---|
| | | 2502174 | 28,934 | 1 |
|--|--|---------|--------|---|

BOLSA DE TERCIOPELO NEGRA XL PARA ALTEO/IBIZA

Black velvet bag XL for ALTEO/IBIZA



| | | | | |
|-----------------|------------------------|---------|---------|---|
| 227 x 258 x 100 | BASE BLANCO | 8221175 | 179,884 | 1 |
| 227 x 258 x 100 | BASE NEGRO | 8221178 | 161,633 | 1 |
| 227 x 258 x 100 | TOMA DE AFEITAR BLANCO | 8221176 | 193,782 | 1 |
| 227 x 258 x 100 | TOMA DE AFEITAR NEGRO | 8221179 | 176,421 | 1 |

ALTEO. Potencia 1800 W, puesta en marcha por presión de la mano, boquilla de salida de aire móvil y orientable, con sistema ionizador y varias opciones de secado

ALTEO. Power 1800 W, automatic activation when handle grasped, moveable and directable air nozzle, with ionic function system and several drying options.



| | | | | |
|-----------------|--|---------|---------|---|
| | BLANCO + ENCHUFE | 8221046 | 100,155 | 1 |
| | NEGRO + ENCHUFE | 8221047 | 100,155 | 1 |
| | CROMADO + ENCHUFE | 8221142 | 132,427 | 1 |
| | BLANCO CON SOPORTE | 8221181 | 140,217 | 1 |
| | NEGRO CON SOPORTE | 8221183 | 140,217 | 1 |
| | BLANCO CON SOPORTE FRONTAL | 8221185 | 155,796 | 1 |
| | BLANCO CON SOPORTE FRONTAL + TOMA DE AFEITAR | 8221186 | 200,310 | 1 |
| | NEGRO CON SOPORTE FRONTAL | 8221188 | 155,796 | 1 |
| | NEGRO CON SOPORTE FRONTAL + TOMA DE AFEITAR | 8221189 | 200,310 | 1 |
| | BLANCO CON SOPORTE BÁSICO | 8221049 | 122,189 | 1 |
| | NEGRO CON SOPORTE BÁSICO | 8221050 | 122,189 | 1 |
| BRITTONY | | | | |
| Brittony | | | | |

| | | | | |
|--|--|--------|--------|---|
| | | 866951 | 73,447 | 1 |
| SOPORTE ANTIRROBO PARA CLIPPER / BRITTONY | | | | |
| Antitheft holder for CLIPPER / BRITTONY | | | | |

| | | | | |
|--|--|---------|--------|---|
| | | 2502173 | 26,708 | 1 |
| BOLSA DE TERCIOPELO NEGRA L SECADOR DE PELO | | | | |
| Black velvet bag L for hair dryer | | | | |



| | | | | |
|-------------------|--|---------|---------|---|
| | BLANCO CON SOPORTE | 8221195 | 137,991 | 1 |
| | BLANCO CON SOPORTE + TOMA DE AFEITAR | 8221197 | 178,053 | 1 |
| | NEGRO CON SOPORTE | 8221201 | 137,991 | 1 |
| | NEGRO CON SOPORTE + TOMA DE AFEITAR | 8221203 | 178,053 | 1 |
| | BLANCO CON SOPORTE FRONTAL + TOMA DE AFEITAR | 8221208 | 195.858 | 1 |
| | NEGRO CON SOPORTE FRONTAL | 8221210 | 169,150 | 1 |
| | NEGRO CON SOPORTE FRONTAL + TOMA DE AFEITAR | 8221211 | 206,987 | 1 |
| CLIPPER II | | | | |
| CLIPPER II | | | | |



| | | | | |
|---|------------------|---------|--------|---|
| | | 822521 | 92,092 | 1 |
| | BLANCO + ENCHUFE | 8221068 | 86,801 | 1 |
| | NEGRO + ENCHUFE | 8221069 | 93,478 | 1 |
| EDEN. Puesta en marcha con presión de la mano, boquilla integrada en la forma de la pistola, con 3 configuraciones de secado (incluida 1 fría) | | | | |
| EDEN. Automatic activation when handle grasped, integrated concentrator nozzle, with 3 drying settings (including 1 cold) | | | | |



| | | | | |
|----------------|----------------------|---------|---------|---|
| | NEGRO MATE BRUSHLESS | 8221413 | 238,146 | 1 |
| CALISTO | | | | |
| CALISTO | | | | |



| | | | | |
|---|-------|---------|--------|---|
| | NEGRA | 2502174 | 28,934 | 1 |
| BOLSA DE TERCIOPELO PARA ALTEO/IBIZA | | | | |
| Black velvet bag for ALTEO/IBIZA | | | | |

| | | | | |
|--------------|---------------------|--------|--------|---|
| | BLANCO + ENCHUFE | 822918 | 94,478 | 1 |
| | NEGRO + ENCHUFE | 822919 | 94,478 | 1 |
| IBIZA | | | | |
| IBIZA | | | | |

| | | | | |
|--------------|---------------------|---------|---------|---|
| | BLANCO + ENCHUFE | 8221329 | 116,847 | 1 |
| | NEGRO + ENCHUFE | 8221330 | 116,847 | 1 |
| LINEO | | | | |
| LINEO | | | | |

| | | | | |
|---|--------|--------|--------|---|
| 180 x 120 x 90 | BLANCO | 822284 | 79,234 | 1 |
| 180 x 120 x 90 | MARFIL | 822248 | 79,234 | 1 |
| PAGGIO BASE. Potencia 1250 W, posición izquierda o derecha, pequeña envergadura ultra-compacta y 2 configuraciones de secado | | | | |
| PAGGIO BASE. Power 1250 W, left or right positioning, small ultra-compact and 2 drying settings | | | | |

| | | | | |
|--|--------|--------|--------|---|
| 212 x 145 x 86 | BLANCO | 822936 | 78,541 | 1 |
| PICCOLO DOBLE VOLTAJE. Potencia 1200 W, compacto (guardar en cajón), 2 posiciones de tensión 120 V y 240 V, 2 configuraciones de secado | | | | |
| PICCOLO DOUBLE VOLTAGE. Power 1200 W, compact (keep in drawer), 2 voltage positions 120 V and 240 V, 2 drying settings | | | | |



| | | | | |
|----------------|--------|--------|--------|---|
| 235 x 162 x 72 | BLANCO | 822815 | 64,248 | 1 |
| 235 x 162 x 72 | NEGRO | 822824 | 64,248 | 1 |

PICCOLO EVOLUTION. Potencia 1200 W, compacto (guardar en cajón), 3 configuraciones de secado (incluida 1 fría), tapa trasera extraíble acceso filtro

PICCOLO EVOLUTION. Power 1200 W, compact (keep in drawer), 3 drying settings (including 1 cold), removable back cover to access filter



| | | | | |
|-----------------|-----------------|--------|---------|---|
| 250 x 195 x 128 | BLANCO | 822421 | 242,251 | 1 |
| 250 x 195 x 128 | GRIS METALIZADO | 822991 | 280,484 | 1 |

HAWAII. Potencia de 550 a 1000 W regulable por variador, temporizador de seguridad de 15 minutos, mango patentado con rótula que evita desgaste, toma de afeitador bitensión y tubo flexible

HAWAII. Power 550 to 1000 W adjustable by switch, 15-minute safety timer, patented handle with swivel that prevents wear and tear, double voltage shaver socket and flexible hose



| | | | | |
|-----------------|--------|--------|---------|---|
| 460 x 230 x 150 | BLANCO | 822278 | 214,165 | 1 |
|-----------------|--------|--------|---------|---|

CARAIBE BASE. Potencia 1000 W, índice de protección más alto del mercado, mango patentado para secado excepcional, compacto y tubo flexible

CARAIBE BASE. Power 1000 W, highest protection index on the market, patented handle for exceptional drying, compact and flexible hose



| | | | | |
|-----------------|--------|--------|---------|---|
| 460 x 230 x 150 | BLANCO | 822343 | 368,347 | 1 |
|-----------------|--------|--------|---------|---|

CARAIBE TOMA DE AFEITAR MONOTENSIÓN. Potencia 1000 W, toma de afeitador monotensión 230 V, mango patentado para secado excepcional, compacto y tubo flexible

CARAIBE SINGLE VOLTAGE SHAVER OUTLET Power 1000 W, single voltage shaver outlet 230 V, patented handle for exceptional drying, compact and flexible hose



| | ALTEO chrome | ALTEO | BRITTONY | CALISTO | CLIPPER chrome | CLIPPER Evolution | IBIZA | PAGGIO | EDEN | LINEO | PICCOLO | PICCOLO evolution | CARAIBE CARAIBE toma afeitar | HAWAI |
|--|--------------|-----------|-----------|-----------|----------------|-------------------|----------|-----------|--------------------------|-----------|-----------|-------------------|------------------------------|-----------|
| Características técnicas | | | | | | | | | | | | | | |
| Tensión de alimentación (V) | 230 | 230 | 230 | 230 | 230 | 230 | 230 | 230 | 230 | 230 | 230-110 | 230 | 230 | 230 |
| Frecuencia (Hz) | 50-60 | 50-60 | 50-60 | 50-60 | 50-60 | 50-60 | 50 | 50-60 | 50-60 | 50-60 | 50-60 | 50-60 | 50-60 | 50-60 |
| Potencia nominal (W) | 1 800 | 1 800 | 1 600 | 2 000 | 1 600 | 1 400 1 600 | 1 875 | 1 250 | 1 200 | 1 600 | 1 200 | 1 200 | 1 000 | 1 000 |
| Caudal de aire (m ³ /h) | 115 | 115 | 95 | 85 | 95 | 95 | 120 | 76 | 60 | 75 | 70 | 70 | 80 | 80 |
| Temperatura máxima del aire (°C) - (1) | 76 | 76 | | | 45 | 45 | | 45 | 70 | | 63 | 85 | 60 | 60 |
| Volumen sonoro (dBA) | 68/76 | 68/76 | | | 70/77 | 70/77 | | 73/80 | 75/83 | | 74/81 | 88/97 | 73 | 73 |
| Furncionamiento | | | | | | | | | | | | | | |
| Toma de afeitar | Opcional | Opcional | | | | Opcional | | | | | | | Opcional | • |
| Configuraciones de secado | 6 | 6 | 6 | 6 | 3 | 3/2 | 5 | 2 | 3 | 3 | 2 | 3 | 1 | Variable |
| Apagado de seguridad | | | | | | | | | | | | | Opcional | • |
| Interruptor ON/OFF | | | | | | Opcional | | Opcional | Opcional ⁽⁴⁾ | | | | | |
| Certificación y normas | | | | | | | | | | | | | | |
| Aislamiento eléctrico | Clase II | Clase II | Clase II | Clase II | Clase II | Clase II | Clase II | Clase II | Clase II | Clase II | Clase II | Clase II | Clase II | Clase II |
| Índice IP (2) | IP21 | IP21 | IP21 | IP20 | IP20 | IP21 | | IP21 | IP21 IP20 | IP20 | IP21 | IP21 | IP44 IP43 | IP34 |
| Volumen de instalación | Volumen 3 | Volumen 3 | Volumen 3 | Volumen 2 | Volumen 3 | Volumen 3 | | Volumen 3 | Volumen 3 ⁽³⁾ | Volumen 2 | Volumen 3 | Volumen 3 | Volumen 2/3 ⁽³⁾ | Volumen 2 |
| Conformidad con la norma europea | CE | CE | CE | CE | CE | CE | CE | CE | CE | CE | CE | CE | CE | CE |
| Certificación internacional OC | • | • | • | • | • | • | • | • | • | • | • | • | • | • |
| Características físicas | | | | | | | | | | | | | | |
| Altura (mm) | 258 | 231 | | 226 | 180 | 212 | 265 | 180 | 150 | 240 | 212 | 235 | 460 | 550 |
| Longitud (mm) | 227 | 227 | | 262 | 194 | 197 | 210 | 120 | 190 | 250 | 145 | 162 | 140 | 195 |
| Profundidad (mm) | 100 | 84 | | 89 | 126 | 135 | 90 | 90 | 100 | 85 | 86 | 72 | 150 | 128 |

⁽¹⁾ Temperatura medida a 10cm de la boca de salida de aire.

⁽²⁾ El índice IP se compone de dos cifras:

- La primera cifra representa el nivel de protección del dispositivo contra los elementos sólidos;

- La segunda cifra representa el nivel de protección del dispositivo contra los elementos líquidos.


Ver detalles en la página XX.

⁽³⁾ Instalación dentro del volumen 3 para las versiones con toma de afeitar.

Instalación dentro del volumen 2 para las otras versiones.

⁽⁴⁾ Sólo para la versión Eden cajón (8 22 613).

⁽⁵⁾ Sólo para la versión Eden simple (8 22 521).



| | | | | |
|--|--|--|-----|--|
| | | | €/• | |
|--|--|--|-----|--|



| | | | | |
|--|--------------------------------|---------|---------|---|
| | NEGRO BRAZO TUBULAR LATÓN | 8661136 | 368,347 | 1 |
| | NEGRO BRAZO DE LATÓN CROMADO | 8661132 | 391,717 | 1 |
| | CROMADO BRAZO TUBULAR LATÓN | 8661304 | 505,226 | 1 |
| | CROMADO BRAZO DE LATÓN CROMADO | 8661305 | 518,580 | 1 |

COSMOS

COSMOS



| | | | | |
|-----------------|-----------------------------|--------|---------|---|
| 340 x 290 x 220 | BRAZO LATÓN CROMADO TUBULAR | 866768 | 298,289 | 1 |
| 240 x 220 x 200 | BRAZO LATÓN CROMADO PLANO | 866964 | 325,837 | 1 |

GALAXY LUMINOSO. Iluminación LED, sin ins. eléctrica, seguridad eléctrica total, funciona con pila de litio estándar (incluida en embalaje), temporizador: 3 minutos, visión aumentada x 3, 4 articulaciones de brazo

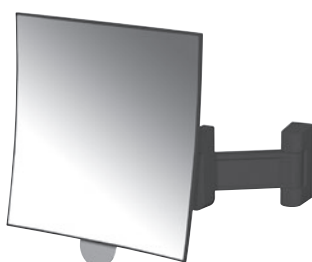

GALAXY WITH LIGHT. LED lighting, without electrical connection, full electrical safety, works with standard lithium battery (included in the packaging), timer: 3 minutes, magnified x 3, 4 arm positions



| | | | | |
|--|--|--------|---------|---|
| | | 866986 | 362,783 | 1 |
|--|--|--------|---------|---|

GALAXY con pie

GALAXY with leg



| | | | | |
|-----------------|--|--------|---------|---|
| 340 x 270 x 180 | NEGRO LUZ - BRAZO LATÓN CROMADO TUBULAR | 866610 | 261,095 | 1 |
| 230 x 195 x 180 | NEGRO LUZ - BRAZO LATÓN CROMADO PLANO | 866965 | 312,780 | 1 |

ECLIPS CUADRADO. Iluminación LED, sin ins. eléctrica, seguridad eléctrica total, funciona con pila de litio estándar (incluida en embalaje), temporizador: 3 minutos, visión aumentada x 3, 4 articulaciones de brazo, encendido táctil

ECLIPS SQUARE. LED lighting, without electrical installation, full electrical safety, works with standard lithium battery (included in the packaging), timer: 3 minutes, magnified x 3, 4 arm positions, light comes on when adjusting mirror handle

| | | | | |
|-----------------|--|--------|---------|---|
| 340 x 270 x 180 | NEGRO SIMPLE - BRAZO LATÓN CROMADO TUBULAR | 866609 | 138,684 | 1 |
| 230 x 195 x 180 | NEGRO SIMPLE - BRAZO LATÓN CROMADO PLANO | 866966 | 178,993 | 1 |


ECLIPS CUADRADO. Seguridad, visión aumentada x 3, 4 articulaciones de brazo

ECLIPS SQUARE. Safety, magnified x 3, 4 arm positions

| | | | | |
|-----------------|---|--------|---------|---|
| 340 x 285 x 180 | NEGRO LUZ- BRAZO LATÓN CROMADO TUBULAR | 866655 | 291,957 | 1 |
| 230 x 195 x 180 | NEGRO LUZ- BRAZO LATÓN CROMADO PLANO | 866967 | 269,255 | 1 |

ECLIPS REDONDO. Iluminación LED, sin ins. eléctrica, seguridad eléctrica total, funciona con pila de litio estándar (incluida en embalaje), temporizador: 3 minutos, visión aumentada x 3, 4 articulaciones de brazo, encendido táctil

ECLIPS ROUND. LED lighting, without electrical installation, full electrical safety, works with standard lithium battery (included in the packaging), timer: 3 minutes, magnified x 3, 4 arm positions, light comes on when adjusting mirror handle



| | | | | |
|--|-----------------------|--------|---------|---|
| 305 x 310 x 245 | DOBLE CARA SIN LUZ | 866303 | 108,810 | 1 |
| ESPEJO. Visión aumentada x 3, 4 articulaciones de brazo | | | | |
| MIRROR. Magnified x 3, 4 arm positions | | | | |



| | | | | |
|------------------------|-----------------------|---------|--------|---|
| | 5X (ACERO INOX) | 8661410 | 99,042 | 1 |
| | 3X (LATÓN CROMADO) | 866301 | 77,898 | 1 |
| ESPEJO un brazo | | | | |
| MIRROR one arm | | | | |




Crearplast[®]
 agua &
 innovación
 water & innovation



| | | | | |
|---------------------------------|--|---------|--------|---|
| | | 8991445 | 51,190 | 1 |
| JABONERA rejilla esquina | | | | |
| Corner soap grid dish | | | | |



| | | | | |
|---------------------|----------|---------|---------|---|
| | PLATEADA | 8661146 | 104,606 | 1 |
| BÁSCULA ELAN | | | | |
| ELAN weight | | | | |



| | | | | |
|-------------------------|--|---------|--------|---|
| | | 8661120 | 57,867 | 1 |
| BÁSCULA cuadrada | | | | |
| Squared weight | | | | |



| | | | | |
|------------------------|--|---------|--------|---|
| | | 8661121 | 57,867 | 1 |
| BÁSCULA ovalada | | | | |
| Oval weight | | | | |



| | | | | |
|--|--|--|-----|--|
| | | | €/• | |
|--|--|--|-----|--|

| | | | | |
|-------------------|--------------------|---------|---------|---|
| | 30L PUERTA OPACA | 8661351 | 489,646 | 1 |
| | 40L PUERTA OPACA | 8661353 | 511,903 | 1 |
| | 40L PUERTA CRISTAL | 8661354 | 534,159 | 1 |
| MINIBAR TA | | | | |
| MINIBAR TA | | | | |



Cajas fuertes
Safes



| | | | | |
|-----------------|-----------------------------|---------|---------|---|
| 355 x 195 x 270 | COMPACT NEGRA | 866783 | 307,982 | 1 |
| 355 x 195 x 270 | COMPACT BLANCA | 8661390 | 333,850 | 1 |
| 355 x 195 x 430 | LAPTOP | 866989 | 373,269 | 1 |
| | MANDO DE APERTURA Y GESTIÓN | 866683 | 434,450 | 1 |

TRUSTEE. Histórico de operaciones, apertura por código, compacto, con llave de seguridad, cuerpo y puerta de acero, posible apertura y gestión dirección hotel, indicador batería baja, cerradura 2 pernos de acero de 20 mm diámetro

TRUSTEE. Audit trail of past events, code locking, compact, with safety key, body and door made of steel, possibility to open by hotel management, low-battery indicator, lock 2 steel bolts, 20 mm diameter



| | | | | |
|-----------------|-----------------------------|--------|---------|---|
| 400 x 350 x 130 | | 866664 | 422,233 | 1 |
| | MANDO DE APERTURA Y GESTIÓN | 866683 | 434,450 | 1 |

ICONIC. Histórico de operaciones, apertura por código, extraplano, con llave de seguridad, cuerpo o y puerta de acero, posible apertura y gestión dirección hotel, indicador batería baja, cerradura 2 pernos de acero de 20 mm diámetro

ICONIC. Audit trail of past events, code locking, extra-flat, with safety key, body and door made of steel, possibility to open by hotel management, low-battery indicator, lock 2 steel bolts, 20 mm diameter

| | | | | |
|-----------------|-----------------------------|--------|---------|---|
| 430 x 230 x 410 | | 866665 | 395,723 | 1 |
| | MANDO DE APERTURA Y GESTIÓN | 866683 | 434,450 | 1 |

GUARDIAN. Histórico de operaciones, apertura por código o por tarjeta, compacto, con llave de seguridad, cuerpo y puerta de acero, posible apertura y gestión dirección hotel, indicador batería baja, cerradura 2 pernos de acero de 20 mm diámetro

GUARDIAN. Audit trail of past events, code locking or by card, compact, with safety key, body and door made of steel, possibility to open by hotel management, low-battery indicator, lock 2 steel bolts, 20 mm diameter

| | | | | |
|--|-----------------------------|---------|---------|---|
| | | 8661318 | 422,876 | 1 |
| | MANDO DE APERTURA Y GESTIÓN | 8661319 | 890,266 | 1 |

CUSTODIAN

CUSTODIAN



| | | | | |
|--|--|--|-----|--|
| | | | €/• | |
|--|--|--|-----|--|

| | | | | |
|-----------------|--------------------|--------|--------|---|
| 208 x 194 x 127 | INOX SATINADO 0,8L | 866914 | 72,557 | 1 |
| 208 x 194 x 127 | INOX BRILLO 0,8L | 866915 | 72,557 | 1 |

DUCHESE. Capacidad 800 ml, potencia 1.000 W, alimentación 230 V, parada automática, indicador de funcionamiento

DUCHESE. Capacity 800 ml., power 1,000 W, voltage 230 V, automatic shut-off, indicator light



| | | | | |
|-----------------|-------------|--------|--------|---|
| 206 x 162 x 127 | BLANCO 0,6L | 866758 | 58,065 | 1 |
| 206 x 162 x 127 | NEGRO 0,6L | 866759 | 58,065 | 1 |
| 206 x 162 x 127 | MARFIL 0,6L | 866760 | 58,065 | 1 |

DUCHESE. Capacidad 600 ml, potencia 800 W, alimentación 230 V, parada automática, indicador de funcionamiento

DUCHESE. Capacity 600 ml., power 800 W, voltage 230 V, automatic shut-off, indicator light



| | | | | |
|-----------------|-------------|--------|--------|---|
| 200 x 190 x 125 | BLANCO 0,8L | 866375 | 53,021 | 1 |
| 200 x 190 x 125 | MARFIL 0,8L | 866376 | 53,021 | 1 |
| 200 x 190 x 125 | NEGRO 0,8L | 866377 | 53,021 | 1 |

ZENITH. Capacidad 800 ml, potencia 1.100 W, alimentación 230 V, parada automática, testigo luminoso de funcionamiento

ZENITH. Capacity 800 ml., power 1,100 W, voltage 230 V, automatic shut-off, indicator light



| | | | | |
|-----------------|-------------|--------|--------|---|
| 220 x 210 x 140 | BLANCO 1,2L | 866429 | 55,048 | 1 |
| 220 x 210 x 140 | MARFIL 1,2L | 866430 | 55,048 | 1 |
| 220 x 210 x 140 | NEGRO 1,2L | 866431 | 55,048 | 1 |

ZENITH. Capacidad 1.200 ml, potencia 1.100 W, alimentación 230 V, parada automática, testigo luminoso de funcionamiento

ZENITH. Capacity 1,200 ml., power 1,100 W, voltage 230 V, automatic shut-off, indicator light



| | | | | |
|---------------|-------------|---------|--------|---|
| | PRINCIPAL | 8661018 | 93,478 | 1 |
| | DE BOLSITAS | 8661020 | 48,965 | 1 |
| CHARME | | | | |
| CHARME | | | | |



| | | | | |
|-----------------|-----------|---------|--------|---|
| | PERFORADA | 8661166 | 75,673 | 1 |
| IMPERIAL | | | | |
| IMPERIAL | | | | |



| | | | | |
|--------------------|-------|---------|--------|---|
| | BAMBÚ | 8661165 | 56,754 | 1 |
| MAJESTIC II | | | | |
| MAJESTIC II | | | | |



| | | | | |
|---|----------------------|--------|--------|---|
| 380 x 296 | PRINCIPAL BAMBÚ | 866761 | 57,867 | 1 |
| 279 x 140 | DE SERVICIO BAMBÚ | 866762 | 27,153 | 1 |
| 105 x 152 | DE BOLSITAS BAMBÚ | 866763 | 16,692 | 1 |
| STYLUS. Material bambú "Ecofriendly" (evita deforestación), 4 almohadillas protectoras, fácil de limpiar, resistente al agua | | | | |
| STYLUS. "Ecofriendly" bamboo material (prevents deforestation), 4 protective pads, easy to clean, water-resistant | | | | |



| | | | | | |
|-----------------|--|---------------------------------|--------|--------|--|
| BLANCO | | BANDEJA BOLSITAS BLANCA | 866383 | 11,227 | |
| | | BANDEJA BOLSITAS PEQUEÑA BLANCA | 866384 | 9,199 | |
| MARFIL | | BANDEJA BOLSITAS MARFIL | 866388 | 11,227 | |
| | | BANDEJA BOLSITAS PEQUEÑA MARFIL | 866389 | 9,199 | |
| NEGRO | | BANDEJA BOLSITAS NEGRA | 866393 | 11,227 | |
| | | BANDEJA BOLSITAS PEQUEÑA NEGRA | 866394 | 9,199 | |
| ZEN LINE | | | | | |
| ZEN LINE | | | | | |



| | | | | | |
|----------------|--|----------------------------|---------|--------|---|
| BLANCO | | BLANCA | 8661156 | 12,760 | 1 |
| | | BLANCA PERFORADA | 8661157 | 46,739 | 1 |
| | | TAZA / PLATO 200 ml BLANCA | 8661158 | 17,805 | 1 |
| MARFIL | | MARFIL | 8661159 | 37,391 | 1 |
| | | MARFIL PERFORADA | 8661160 | 46,739 | 1 |
| | | TAZA / PLATO 200 ml MARFIL | 8661161 | 17,805 | 1 |
| NEGRO | | NEGRO | 8661162 | 37,391 | 1 |
| | | NEGRO PERFORADA | 8661163 | 46,739 | 1 |
| | | TAZA / PLATO 200 ml NEGRO | 8661164 | 17,805 | 1 |
| MAESTRO | | | | | |
| MAESTRO | | | | | |



| | | | | | |
|--------|----------------|------------------------------------|--------|--------|---|
| BLANCO | 377 x 297 x 24 | BANDEJA PRINCIPAL BLANCA | 866885 | 36,205 | 1 |
| | 377 x 297 x 24 | BANDEJA PRINCIPAL PERFORADA BLANCA | 866886 | 40,705 | 1 |
| | 295 x 155 x 10 | BANDEJA DE SERVICIO BLANCA | 866887 | 12,760 | 1 |
| MARFIL | 377 x 297 x 24 | BANDEJA PRINCIPAL MARFIL | 866888 | 36,205 | 1 |
| | 377 x 297 x 24 | BANDEJA PRINCIPAL PERFORADA MARFIL | 866889 | 40,705 | 1 |
| | 295 x 155 x 10 | BANDEJA DE SERVICIO MARFIL | 866890 | 12,760 | 1 |
| NEGRO | 377 x 297 x 24 | BANDEJA PRINCIPAL NEGRA | 866891 | 37,020 | 1 |
| | 377 x 297 x 24 | BANDEJA PRINCIPAL PERFORADA NEGRA | 866892 | 40,705 | 1 |
| | 295 x 155 x 10 | BANDEJA DE SERVICIO NEGRA | 866893 | 12,760 | 1 |

ZEN LINE II. Resistente a las quemaduras, superficie anti-manchas, fijación adaptable para hervidor

ZEN LINE II. Heat-resistant, stain-resistant, adaptable kettle attachment



| | | | | |
|------------------------|--|--------|---------|---|
| | | 866923 | 132,427 | 1 |
| Plancha VIVO II | | | | |
| VIVO II iron | | | | |



| | | | | |
|--|--|---------|--------|---|
| | | 8661117 | 48,965 | 1 |
| Soporte plancha + soporte tabla mural PREMIUM | | | | |
| Iron holder + mural ironing table holder PREMIUM | | | | |



| | | | | |
|--|--|---------|---------|---|
| | | 8661124 | 150,010 | 1 |
| Tabla de planchar PREMIUM funda negra | | | | |
| Ironing table PREMIUM with black bag | | | | |



| | | | | |
|--|----------|--------|---------|---|
| 1170 x 790 | PLATEADA | 866632 | 176,718 | 1 |
| TABLA DE PLANCHAR PRESTIGE. 4 Alturas regulables, estructura y pie en acero pintado con patas antideslizantes, fácil ajuste, funda incluida, altura tabla plegada 1250 mm | | | | |
| PRESTIGE IRONING BOARD. 4 adjustable heights, structure and legs in painted steel with non-slide end caps on feet, easily adjustable, cover included, folded table 1250 mm high | | | | |



| | | | | |
|------------------------------|--|--------|--------|---|
| | | 866635 | 57,867 | 1 |
| SOPORTE PLANCHA mural | | | | |
| Mural ironing table | | | | |



| | | | | |
|----------------------|-------|---------|--------|---|
| | NEGRA | 8661518 | 66,770 | 1 |
| Plancha VIENA | | | | |
| VIENA iron | | | | |



| | | | | |
|-------------------|-------|--------|---------|---|
| 632 x 517,5 x 558 | NEGRO | 866196 | 140,760 | 1 |
|-------------------|-------|--------|---------|---|

RACK MADERA. Fabricado en madera exótica resistente al agua y bacterias, 4 cinchas resistentes, carga útil 220 kg, muy compacto al plegar

WOODEN RACK. Made of water-resistant and pest-resistant exotic wood, 4 sturdy straps, useful load 220 kg, very compact when folded



| | | | | |
|-----------------|------------------|--------|---------|---|
| 675 x 705 x 520 | RESPALDO CROMADO | 866506 | 98,671 | 1 |
| 675 x 705 x 520 | RESPALDO DORADO | 866508 | 194,128 | 1 |
| 675 x 500 x 400 | CROMADO | 866069 | 87,939 | 1 |
| 675 x 500 x 400 | DORADO | 866276 | 178,498 | 1 |

RACK METAL. Tubos de acero de 25 mm diámetro y 1 mm de espesor, 4 cinchas resistentes + 2 de refuerzo, carga útil 220 kg, muy compacto al plegar

METAL RACK. Steel tubes, 25 mm diameter and 1 mm thick, 4 sturdy straps + 2 reinforcement straps, useful load 220 kg, very compact when folded



Crearplast®
agua &
innovación
water & innovation

CERTIFICADOS EMPRESA

Certificates // Certificates

Сертификаты

СИСТЕМА СЕРТИФИКАЦИИ ГОСТ Р
ФЕДЕРАЛЬНОЕ АГЕНТСТВО ПО ТЕХНИЧЕСКОМУ РЕГУЛИРОВАНИЮ И МЕТРОЛОГИИ

СЕРТИФИКАТ СООТВЕТСТВИЯ

№ РОСС.ЕС.АГ92.Н07013
Срок действия с 16.10.2013 по 15.10.2016
№ 1302605

ОРГАН ПО СЕРТИФИКАЦИИ рег. № РОСС.РУ.0001.11АГ92. Орган по сертификации продукции ООО "Креппласт", г. Москва, пер. Партийный, д. 1, корп. 58, стр. 1, тел. (499) 3915007, факс (499) 6605025, E-mail: Kapitalstroy-cert@bk.ru.

ПРОДУКЦИЯ Арматура санитарно-техническая водосливная (см. приложение на 2 листах, бланки №№ 0782012, 0782013).
Серийный выпуск.

код ОК 005 (ОКП): 49 5000
код ТН ВЭД России: 3922 90 000 0


СООТВЕТСТВУЕТ ТРЕБОВАНИЯМ НОРМАТИВНЫХ ДОКУМЕНТОВ
спецификация изготовителя

ИЗГОТОВИТЕЛЬ "CREARPLAST S.L."
Адрес: Poligono Industrial Alfas, C/Palencia, №4, Испания.

СЕРТИФИКАТ ВЫДАН "CREARPLAST S.L."
Адрес: Poligono Industrial Alfas, C/Palencia, №4, Испания.

НА ОСНОВАНИИ протокола № 41464-ТО5/3-314 от 15.10.2013 г. Испытательная лаборатория ООО "ЮкРесурс", рег. № РОСС.РУ.0001.21АВ93 от 28.10.2011, адрес: 353900, Краснодарский край, г.Новороссийск, ул.Мира, д.9, оф.307

ДОПОЛНИТЕЛЬНАЯ ИНФОРМАЦИЯ Схема сертификации: 3.


 Руководитель органа А.С. Черныков
 Эксперт Т.Г. Гром
 Сертификат не применяется при обязательной сертификации


СИСТЕМА СЕРТИФИКАЦИИ ГОСТ Р
ФЕДЕРАЛЬНОЕ АГЕНТСТВО ПО ТЕХНИЧЕСКОМУ РЕГУЛИРОВАНИЮ И МЕТРОЛОГИИ

ПРИЛОЖЕНИЕ № 0782012

К сертификату соответствия № РОСС.ЕС.АГ92.Н07013

Перечень конкретной продукции, на которую распространяется действие сертификата соответствия

| код ОК 005 (ОКП) код ТН ВЭД России | Наименование и обозначение продукции, ее изготовитель | Обозначение документации, по которой выпускается продукция |
|---------------------------------------|--|--|
| 49 5000 3922 90 000 0 | Арматура санитарно-техническая водосливная: Оливковые сифоны под мойку SIFONES SINGULOS: C1-C15, C16-C29, C30-C39, C273-278, C281, C282; Двойные сифоны под мойку SIFONES DOBLES: C40-C49, C50-C59, C60-67, C70-C72, C283-286; Выпуски водосливные VALVULAS DESAQUA COCINA: C58, C59; C199, C209; Выпуски водосливные VALVULAS DESAQUA: C75-C89, C162, C90-99, C99V, C112, C131-134, C280 Выпуски водосливные для ванн DESAQUES BANERA: C100-C108, C103A, C104A, C105A, C106A Выпуски водосливные для ванн DESAQUES BANERAS: AUTOMATICOS: C109; C126, C127, C128 Выпуски водосливные для ванн DESAQUES SERIE LUJO: C2-C, C-9-C, C-76-C, C-24-C, C11-C, C-184-C, C-164-C, C-192-C, C-173-C, C-20-C, C-38-C, C-39-C, C-114, C-700-C, C-100-C, C-200-C, C-118, C-119, C-120, C-125, C-29, C-130, C-296 Выпуски водосливные для ванн BOTES SIFONICOS Y MANGUITOS DE INODORO: C-140 - C-147, C-148B, C-150 - C-156, C-160, C-261, C-174 Выпуски водосливные для ванн ACCESORIOS Y REPUESTOS: C-158/159, C-261 - C-269, C-170C-171C-172, C-175C-176, C-195C-197, C-185, TC 112, C-161, C-184, C-700C-701C-702, C-260, C-194, C-198, AL-250, C-164, AL-25, C179, C-180, C-181, C182, C-183, C-203C-204, C-191, C-186C-189, C-230, C-190, C-302, C-193, C-207, C-268. | |


 Руководитель органа А.С. Черныков
 Эксперт Т.Г. Гром


СИСТЕМА СЕРТИФИКАЦИИ ГОСТ Р
ФЕДЕРАЛЬНОЕ АГЕНТСТВО ПО ТЕХНИЧЕСКОМУ РЕГУЛИРОВАНИЮ И МЕТРОЛОГИИ

ПРИЛОЖЕНИЕ № 0782013

К сертификату соответствия № РОСС.ЕС.АГ92.Н07013

Перечень конкретной продукции, на которую распространяется действие сертификата соответствия

| код ОК 005 (ОКП) код ТН ВЭД России | Наименование и обозначение продукции, ее изготовитель | Обозначение документации, по которой выпускается продукция |
|---------------------------------------|--|--|
| 49 5000 3922 90 000 0 | Выпуски водосливные для ванн AIREACION: C-270/C-271-C-272. Выпуски водосливные для ванн MECANISMO DEL SISTEMA: C-250C-255. Выпуски водосливные для ванн SUMIDEROS Y CALDERETAS: C-202, C-202-P, C-202-M, C-202-E, C-216, C-216-L, C-217, C-218, C-200, C-206, C-221, C-223, C-234, C-224, C-230A, C-203-P, C-227, C-228, C-229, C-222, C-235, C-201-M, C-202-E, C-203-M, C-220-M, C-223-M, C-202-E, C-203-E, C-204-E, C-204-E, C-205-E, C-207C-215, C-231, C-232, C-233, C-241, C-209, C-242, C-243. Выпуски водосливные для ванн EXPOSITORES SERIE LUJO: C-29-C, C-76-C, C-76-C, C114 (250x32), C114(250x40), C11-C, C24-C, C2-C, C173-C(32X114), C173-C(40x112), C184-C (32X114), C184-C (40x112), C9-C, C192-C, C164-C. Оливки для ванны SUMIDEROS PLATO DE DUCHA: C225 S/H, C225-L S/H, C226 S/H, C226 L S/H. Компрессионные фитинги ACCESORIOS DE PRESION: PO, P19. Защелки collares: 900000-900028, P-60 390600-306002 | |


 Руководитель органа А.С. Черныков
 Эксперт Т.Г. Гром



Crearplast[®]
agua &
innovación
water & innovation



Crearplast[®]



Crearplast S.L.

C/ Palencia, 4
E-03440 IBI (Alicante)
España

T. +34 966 55 19 70

www.crearplast.es
info@crearplast.es



crearplast.es



Vídeo
visita fábrica



Manufacturing
plant video

agua & innovación

water & innovation



UNE-EN ISO 9001:2008

ISO 9001