

# SIRENA H







CALDERA DE ACERO CON CONTROL ELECTRÓNICO  
2 VERSIONES: CALEFACCIÓN / CALEFACCIÓN + ACS INSTANTÁNEA  
POTENCIAS: 27 y 37 kW



Termostato conectable  
CONFORT WIFI



## ESPECIFICACIONES





MODELO	POTENCIA ÚTIL	PRODUCCIÓN ACS L/MIN	SALIDA DE GASES	CLASE EFICIENCIA CALEFACCIÓN	CLASE EFICIENCIA ACS	PERFIL ACS	CÓDIGO	PRECIO €	
	kW	ΔT30 °C							
SIRENA MIX DUO 25 H 	26,5	12,6	Tiro natural			XL	TSIRME00C2	2.662*	
SIRENA MIX DUO 35 H 	36,8	17,5	Tiro natural			XL	TSIRME00C3	2.813*	
SIRENA CAL 25 H 	26,5	-	Tiro natural			-	-	TSIRCE00C2	2.226*
SIRENA CAL 35 H 	36,8	-	Tiro natural			-	-	TSIRCE00C3	2.385*

\* Tasa de reciclaje incluida

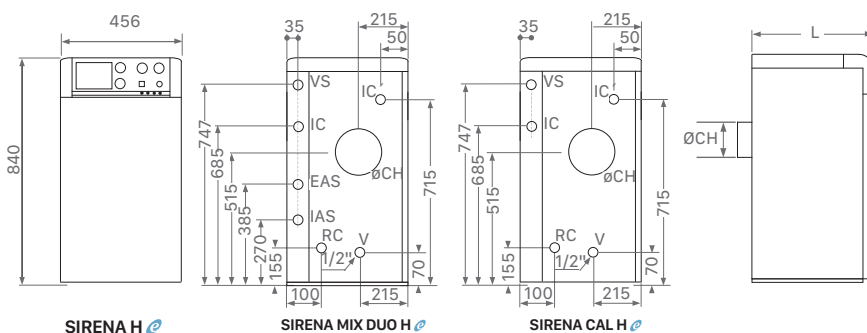
OPCIONES	CÓDIGO	PRECIO €
Programador diario analógico	TPR000000	76
Kit para suelo radiante SRM2 para SIRENA MIX DUO H/HV	TKITSRA005	450
Kit para suelo radiante SRC2 para SIRENA CAL H	TKITSRA006	450
Acumulador SANIT		Ver pág. 105-109
Sonda para acumulador	CELC000211	16
Filtro con desgasificador (Tiger Loop)	TKIT000005	330
Accesorios salida de gases		Ver pág. 178
Termostato conectable CONFORT WIFI	CELC000579	146







Filtro con desgasificador  
(Tiger Loop)

EQUIPAMIENTO	SIRENA MIX DUO H 	SIRENA CAL H 		SIRENA MIX DUO H 	SIRENA CAL H 
Válvula de retención de calefacción	•	•	Llave de vaciado	•	•
Bomba de calefacción	•	•	Quemador	•	•
Bomba de primario ACS	•	•	Intercambiador de serpentín	•	•
Presostato	•	•	Interruptor de flujo	•	•
Válvula de seguridad	•	•	Limitador de caudal de ACS	•	•
Purgador automático	•	•	Antibloqueo de bombas	•	•
Válvula de retención de verano	•	•	Limitador de presión mínima	•	•
Vaso de expansión de calefacción	•	•	Antihielo	•	•
Llave de llenado	•	•	Modulación ACS	•	•
Caldera de acero	•	•	Conexión eléctrica para acumulador	•	•

## DIMENSIONES



IC: Ida calefacción  
 RC: Retorno calefacción  
 VS: Válvula de seguridad  
 SH: Salida de humos  
 EAS: Entrada ACS  
 IAS: Salida ACS  
 IC': Ida calefacción opcional  
 RC': Retorno calefacción opcional

MODELO	IC IC' RC	EAS IAS	Φ CH	COTA L
SIRENA MIX DUO 25 H 	3/4" M	1/2" M	125	650
SIRENA MIX DUO 35 H 	1" M	1/2" M	150	750
SIRENA CAL 25 H 	3/4" M	-	125	650
SIRENA CAL 35 H 	1" M	-	150	750

NOTA: La puesta en marcha está incluida. No se incluye el desplazamiento.